BUPATI TANA TORAJA
PROVINSI SULAWESI SELATAN

PERATURAN DAERAH KABUPATEN TANA TORAJA
NOMOR TAHUN 2026

TENTANG

PERTANGGUNGJAWABAN PELAKSANAAN ANGGARAN PENDAPATAN DAN BELANJA DAERAH TAHUN ANGGARAN 2025

BUPATI TANA TORAJA
PROVINSI SULAWESI SELATAN

PERATURAN DAERAH KABUPATEN TANA TORAJA

NOMOR TAHUN 2026

TENTANG

PERTANGGUNGJAWABAN PELAKSANAAN ANGGARAN PENDAPATAN DAN BELANJA DAERAH TAHUN ANGGARAN 2025

DENGAN RAHMAT TUHAN YANG MAHA ESA

BUPATI TANA TORAJA,

Menimbang :

a. bahwa pemerintahan daerah harus diselenggarakan berdasarkan prinsip tata kelola pemerintahan yang baik;

b. bahwa pertanggungjawaban pelaksanaan APBD merupakan bentuk kewajiban dari pemerintah daerah untuk melaksanakan pengelolaan keuangan daerah secara tertib, taat pada peraturan perundang-undangan, efisien, ekonomis, efektif, dan transparan, dengan memperhatikan rasa keadilan dan kepatutan;

c. bahwa berdasarkan ketentuan Pasal 23 ayat (4) Peraturan Pemerintah Nomor 12 Tahun 2019 tentang Pengelolaan Keuangan Daerah, Anggaran Pendapatan dan Belanja Daerah, Perubahan Anggaran Pendapatan dan Belanja Daerah, dan Pertanggungjawaban Pelaksanaan Anggaran Pendapatan dan Belanja Daerah setiap tahun ditetapkan dengan peraturan daerah;

d. bahwa berdasarkan pertimbangan sebagaimana dimaksud dalam huruf a, huruf b dan huruf c, perlu menetapkan Peraturan Daerah tentang Pertanggungjawaban Pelaksanaan Anggaran Pendapatan dan Belanja Daerah Tahun Anggaran 2025;

Mengingat : 1. Pasal 18 ayat (6) Undang-Undang Dasar Negara Republik Indonesia Tahun 1945;

2. Undang-Undang Nomor 23 Tahun 2014 tentang Pemerintahan Daerah (Lembaran Negara Republik Indonesia Tahun 2014 Nomor 244, Tambahan Lembaran Negara Republik Indonesia Nomor 5587) sebagaimana telah diubah beberapa kali, terakhir dengan Undang-Undang Nomor 6 Tahun 2023 tentang Penetapatn Peraturan Pemerintah Pengganti Undang-Undang Nomor 2 Tahun 2022 tentang Cipta Kerja menjadi Undang-Undang (Lembaran Negara Republik Indonesia Tahun 2023 Nomor 41, Tambahan Lembaran Negara Republik Indonesia Nomor 6856);

3. Undang-Undang Nomor 147 Tahun 2024 tentang Kabupaten Tana Toraja di Provinsi Sulawesi Selatan (Lembaran Negara Republik Indonesia Tahun 2024 Nomor 333, Tambahan Lembaran Negara Republik Indonesia Nomor 7084);

4. Peraturan Pemerintah Nomor 12 Tahun 2019 tentang Pengelolaan Keuangan Daerah (Lembaran Negara Republik Indonesia Tahun 2019 Nomor 42, Tambahan Lembaran Negara Republik Indonesia Nomor 6322);

5. Peraturan Menteri Dalam Negeri Republik Indonesia Nomor 77 Tahun 2020 tentang Pedoman Teknis Pengelolaan Keuangan Daerah (Berita Negara Republik Indonesia Tahun 2020 Nomor 1781);

6. Peraturan Daerah Kabupaten Tana Toraja Nomor 03 Tahun 2025 tentang Perubahan Anggaran Pendapatan dan Belanja Daerah Kabupaten Tana Toraja Tahun Anggaran 2025 (Lembaran Daerah Kabupaten Tana Toraja Tahun 2025 Nomor 03).

Dengan Persetujuan Bersama
DEWAN PERWAKILAN RAKYAT DAERAH KABUPATEN TANA TORAJA
dan
BUPATI TANA TORAJA

MEMUTUSKAN:

Menetapkan : PERATURAN DAERAH TENTANG PERTANGGUNGJAWABAN PELAKSANAAN ANGGARAN PENDAPATAN DAN BELANJA DAERAH TAHUN ANGGARAN 2025.

Pasal 1

Dalam Peraturan Daerah ini yang dimaksud dengan:

(1) Daerah adalah Kabupaten Tana Toraja.

(2) Pemerintahan Daerah adalah penyelenggaraan urusan Pemerintahan oleh Pemerintah Daerah dan Dewan Perwakilan Rakyat Daerah menurut asas otonomi dan tugas pembantuan dengan prinsip otonomi seluas-luasnya dalam sistem dan prinsip Negara Kesatuan Republik Indonesia Tahun 1945.

(3) Pemerintah Daerah adalah Bupati sebagai unsur penyelenggara Pemerintahan Daerah yang memimpin pelaksanaan unsur pemerintahan yang menjadi kewenangan daerah otonom.

(4) Bupati adalah Bupati Tana Toraja.

(5) Dewan Perwakilan Rakyat Daerah yang selanjutnya disingkat DPRD adalah Lembaga Perwakilan Rakyat Daerah sebagai unsur penyelenggara Pemerintahan Daerah yang berkedudukan sebagai unsur penyelenggara pemerintahan Daerah.

(6) Anggaran Pendapatan dan Belanja Daerah yang selanjutnya disingkat APBD adalah Rencana Keuangan Tahunan Pemerintah Daerah yang mendapat persetujuan bersama oleh Dewan Perwakilan Rakyat Daerah dan ditetapkan dengan Peraturan Daerah.

Pasal 2

(1) Pertanggungjawaban Pelaksanaan APBD berupa Laporan Keuangan yang memuat:
   a. Laporan Realisasi Anggaran;
   b. Laporan Perubahan Saldo Anggaran Lebih;
   c. Neraca;
   d. Laporan Operasional;
   e. Laporan Arus Kas;

f. Laporan Perubahan Ekuitas; dan
g. Catatan Atas Laporan Keuangan.

(2) Laporan Keuangan sebagaimana dimaksud pada ayat (1) dilampiri dengan ikhtisar laporan keuangan badan usaha milik daerah/perusahaan daerah.

Pasal 3

Laporan Realisasi Anggaran sebagaimana dimaksud dalam Pasal 1 ayat (1) huruf a tahun anggaran 2025:

a.	pendapatan	Rp 1.084.960.952.656,97
b.	belanja	Rp 1.115.962.861.852,29
	defisit	Rp 31.001.909.195,32
c.	pembiayaan	
	1. penerimaan	Rp 95.598.779.660,46
	2. pengeluaran	Rp 0,00
	pembiayaan Netto	Rp 95.598.779.660,46

Pasal 4

Laporan Realisasi Anggaran sebagaimana dimaksud dalam Pasal 2 diuraikan:

a. selisih anggaran dengan realisasi pendapatan sejumlah Rp92.284.751.096,03 (sembilan puluh dua milyar dua ratus delapan puluh empat juta tujuh ratus lima puluh satu ribu sembilan puluh rupiah koma tiga sen) dengan rincian:

1.	anggaran pendapatan	Rp 1.177.245.703.753,00
2.	realisasi	Rp 1.084.960.952.656,97
	sisa lebih	Rp 92.284.751.096,03

b. selisih anggaran dengan realisasi belanja sejumlah Rp156.844.211.671,92 (seratus lima puluh enam milyar delapan ratus empat puluh empat juta dua ratus sebelas ribu enam ratus tujuh puluh satu rupiah koma sembilan puluh dua sen) dengan rincian:

1.	anggaran belanja	Rp 1.272.807.073.524,21
2.	realisasi	Rp 1.115.962.861.852,29
	sisa lebih	Rp 156.844.211.671,92

c. selisih anggaran dengan realisasi defisit sejumlah Rp64.559.460.575,89 (enam puluh empat milyar lima ratus lima puluh sembilan juta empat ratus enam puluh ribu lima ratus tujuh puluh lima rupiah koma delapan puluh sembilan sen) dengan rincian:

1.	anggaran defisit	Rp 95.561.369.771,21

2.	realisasi	Rp	31.001.909.195,32
	sisa lebih	Rp	64.559.460.575,89

d. selisih anggaran dengan realisasi penerimaan pembiayaan sejumlah Rp37.409.998,25 (tiga puluh tujuh juta empat ratus sembilan ribu sembilan ratus sembilan puluh delapan rupiah koma dua puluh lima sen) dengan rincian:

1.	anggaran penerimaan pembiayaan	Rp	95.561.369.771,21
2.	realisasi	Rp	95.598.779.660,46
	sisa lebih	(Rp	37.409.889,25)

e. anggaran dengan realisasi pengeluaran pembiayaan dengan rincian:

1.	anggaran pengeluaran pembiayaan	Rp	0,00
2.	realisasi	Rp	0,00
	selisih	Rp	0,00

f. anggaran dengan realisasi pembiayaan netto dengan rincian:

1.	anggaran pembiayaan netto	Rp	95.561.369.771,21
2.	realisasi	Rp	95.598.779.660,46
	selisih	(Rp	37.409.889,25)

Pasal 5

Laporan Perubahan Saldo Anggaran lebih sebagaimana dimaksud dalam Pasal 1ayat (1) huruf b per 31 Desember 2025:

a.	saldo anggaran lebih awal	Rp	95.563.964.171,21
b.	penggunaan SAL sebagai penerimaan pembiayaan tahun berjalan	Rp	95.598.779.660,46
	selisih	(Rp	34.815.489,25)
c.	sisa lebih pembiayaan anggaran	Rp	64.596.870.465,14
d.	saldo anggaran lebih akhir	Rp	64.596.870.465,14

Pasal 6

Neraca sebagaimana dimaksud dalam Pasal 1 ayat (1) huruf c untuk tahun yang berakhir sampai dengan 31 Desember 2025:

a.	jumlah aset	Rp	3.561.022.688.567,05
b.	jumlah kewajiban	Rp	30.443.315.460,04
c.	jumlah ekuitas dana	Rp	3.530.579.373.107,01

Pasal 7

Laporan Operasional sebagaimana dimaksud dalam Pasal 1 ayat (1) huruf d untuk tahun yang berakhir sampai dengan 31 Desember 2025:

a.	pendapatan-LO	Rp	1.010.060.507.936,86
b.	beban	Rp	1.064.157.440.022,58
c.	surplus dari Operasi- LO	(Rp	54.096.932.085,72)

Pasal 8

Laporan Arus Kas sebagaimana dimaksud dalam Pasal 1 ayat (1) huruf e untuk tahun yang berakhir sampai dengan 31 Desember 2025:

a.	saldo awal kas	Rp	95.599.368.158,46
b.	arus kas dari aktivitas operasi	Rp	114.155.959.235,68
c.	arus kas dari aktivitas investasi	(Rp	145.157.868.431,00)
d.	arus kas dari aktivitas pendanaan	Rp	0,00
e.	arus kas dari aktivitas transitoris	(Rp	588.498,00)
f.	saldo akhir kas	Rp	64.596.870.465,14

Pasal 9

Laporan Perubahan Ekuitas sebagaimana dimaksud dalam Pasal 1 ayat (1) huruf f untuk tahun yang berakhir sampai dengan 31 Desember 2025:

a.	ekuitas awal	Rp	3.225.962.022.743,35
b.	surplus/defisit-LO	(Rp	59.019.740.407,76)
c.	dampak kumulatif perubahan kebijakan/kesalahan mendasar	Rp	363.920.044.810,42
d.	ekuitas akhir	Rp	3.530.862.327.146,01

Pasal 10

Catatan Atas Laporan Keuangan sebagaimana dimaksud dalam Pasal 1 ayat (1) huruf g memuat informasi secara kuantitatif maupun kualitatif atas pos laporan keuangan.

Pasal 11

Pertanggungjawaban APBD Tahun 2025 sebagaimana dimaksud dalam pasal 2 terdiri atas:

a. Laporan Realisasi Anggaran sebagaimana tercantum dalam lampiran I;
b. Laporan Perubahan Saldo Anggaran Lebih sebagaimana tercantum dalam lampiran II;
c. Laporan Operasional sebagaimana tercantum dalam lampiran III;
d. Laporan Perubahan Ekuitas sebagaimana tercantum dalam lampiran IV;
e. Neraca sebagaimana tercantum dalam lampiran V;
f. Laporan Arus Kas sebagaimana tercantum dalam lampiran VI;
g. Catatan Atas Laporan Keuangan sebagaimana tercantum dalam lampiran VII;
h. Daftar Rekapitulasi Piutang Daerah sebagaimana tercantum dalam lampiran VIII;
i. Daftar Rekapitulasi Penyisihan Piutang Tidak Tertagih sebagaimana tercantum dalam lampiran IX;
j. Daftar Rekapitulasi Dana Bergulir dan Penyisihan Dana Bergulir sebagaimana tercantum dalam lampiran X;
k. Daftar Penyertaan Modal (Investasi) Daerah sebagaimana tercantum dalam lampiran XI;
l. Daftar Rekapitulasi Realisasi Penambahan dan Pengurangan Aset Tetap Daerah sebagaimana tercantum dalam lampiran XII;
m. Daftar Rekapitulasi Aset Tetap sebagaimana tercantum dalam lampiran XIII;
n. Daftar Rekapitulasi Konstruksi Dalam Pekerjaan sebagaimana tercantum dalam lampiran XIV:
o. Daftar Rekapitulasi Aset Lainnya sebagaimana tercantum dalam lampiran XV:
p. Daftar Dana Cadangan Daerah sebagaimana tercantum dalam lampiran XVI;
q. Daftar Kewajiban Jangka Pendek sebagaimana tercantum dalam lampiran XVII;
r. Daftar Kewajiban Jangka Panjang sebagaimana tercantum dalam lampiran XVIII;
s. Daftar Kegiatan-kegiatan yang belum diselesaikan sampai akhir tahun dan dianggarkan kembali dalam tahun anggaran berikutnya sebagaimana tercantum dalam lampiran XIX;
t. Ikhtisar Laporan Keuangan Badan Usaha Milik Daerah/Perubahan Daerah

sebagaimana tercantum dalam lampiran XX.

yang merupakan bagian tidak terpisahkan dari peraturan daerah ini.

Pasal 12

Ketentuan mengenai penjabaran pertanggungjawaban pelaksanaan APBD tahun anggaran 2025 diatur dengan Peraturan Bupati.

Pasal 13

Peraturan Daerah ini mulai berlaku pada tanggal diundangkan.

Agar setiap orang mengetahuinya, memerintahkan pengundangan Peraturan Daerah ini dengan penempatann ya dalam Lembaran Daerah Kabupaten Tana Toraja.

Ditetapkan di Makale
pada tanggal 08 Juli 2026
BUPATI TANA TORAJA

ZADRAK TOMBEG

Diundangkan di Makale pada tanggal 08 Juli 2026
SEKRETARIS DAERAH KABUPATEN TANA TORAJA,

RUDHY ANDI LOLO

LEMBARAN DAERAH KABUPATEN TANA TORAJA TAHUN 2026 NOMOR

NOMOR REGISTER PERATURAN DAERAH KABUPATEN TANA TORAJA, PROVINSI SULAWESI SELATAN B.HK..... TANGGAL .....

Lampiran I : Peraturan Daerah Kabupaten Tana Toraja
Nomor :
Tanggal :

PEMERINTAHAN KABUPATEN TANA TORAJA
LAPORAN REALISASI ANGGARAN PENDAPATAN DAN BELANJA DAERAH (KONSOLIDASI)
TAHUN ANGGARAN 2025
01 Januari 2025 Sampai 31 Desember 2025

Kode Rekening	URAIAN	ANGGARAN	REALISASI 2025	% 2025	REALISASI 2024
1	2	3,00	4,00	5 = (4/3)*100	6,00
4	**PENDAPATAN DAERAH**	**1.177.245.703.753,00**	**1.084.960.952.656,97**	**92,16**	**1.181.622.188.072,33**
4.1	**PENDAPATAN ASLI DAERAH (PAD)**	**156.185.042.970,00**	**133.937.783.498,97**	**85,75**	**120.305.807.179,33**
4.1.01	Pajak Daerah	43.000.000.000,00	31.179.532.159,70	72,51	18.201.813.460,75
4.1.02	Retribusi Daerah	90.253.478.110,00	81.947.616.972,96	90,79	75.812.432.136,04
4.1.03	Hasil Pengelolaan Kekayaan Daerah yang Dipisahkan	7.913.039.862,00	7.913.039.862,00	100,00	7.403.450.543,00
4.1.04	Lain-lain PAD yang Sah	15.018.524.998,00	12.897.594.504,31	85,87	18.888.111.039,54
	JUMLAH PENDAPATAN ASLI DAERAH	**156.185.042.970,00**	**133.937.783.498,97**	**85,75**	**120.305.807.179,33**
4.2	**PENDAPATAN TRANSFER**	**1.002.258.653.148,00**	**933.147.735.711,00**	**93,10**	**1.036.223.579.672,00**
4.2.01.01	Dana Perimbangan	0,00	0,00	0,00	10.822.764.904,00
4.2.01.01.04	Dana Transfer Khusus-Dana Alokasi Khusus (DAK) Non Fisik	0,00	0,00	0,00	10.822.764.904,00
4.2.01.07	Dana Bagi Hasil (DBH)	13.009.051.000,00	10.920.480.646,00	83,94	11.643.630.850,00
4.2.01.08	Dana Alokasi Umum (DAU)	601.564.378.000,00	607.674.910.438,00	101,01	608.895.750.794,00
4.2.01.09	Dana Alokasi Khusus (DAK)	206.426.967.148,00	191.456.702.430,00	92,74	251.517.532.729,00
	JUMLAH PENDAPATAN TRANSFER DANA PERIMBANGAN	**821.000.396.148,00**	**810.052.093.514,00**	**98,66**	**882.879.679.277,00**
4.2.01.05	Dana Desa	98.847.239.000,00	72.011.299.100,00	72,85	103.095.133.000,00
	JUMLAH PENDAPATAN TRANSFER PEMERINTAH PUSAT - LAINNYA	**98.847.239.000,00**	**72.011.299.100,00**	**72,85**	**103.095.133.000,00**
4.2.02	Pendapatan Transfer Antar Daerah	82.411.018.000,00	51.084.343.097,00	61,98	50.248.767.395,00
4.2.02.01	Pendapatan Bagi Hasil	61.871.000.000,00	51.084.343.097,00	82,56	44.102.385.645,00
4.2.02.02	Bantuan Keuangan	20.540.018.000,00	0,00	0,00	6.146.381.750,00
	JUMLAH PENDAPATAN TRANSFER ANTAR DAERAH	**82.411.018.000,00**	**51.084.343.097,00**	**61,98**	**50.248.767.395,00**
	JUMLAH PENDAPATAN TRANSFER	**1.002.258.653.148,00**	**933.147.735.711,00**	**93,10**	**1.036.223.579.672,00**
4.3	**LAIN-LAIN PENDAPATAN DAERAH YANG SAH**	**18.802.007.635,00**	**17.875.433.447,00**	**95,07**	**25.092.801.221,00**
4.3.01	Pendapatan Hibah	0,00	0,00	0,00	8.707.527.000,00
4.3.03	Lain-lain Pendapatan Sesuai dengan Ketentuan Peraturan Perundang-Undangan	18.802.007.635,00	17.875.433.447,00	95,07	16.385.274.221,00
	JUMLAH LAIN LAIN PENDAPATAN DAERAH YANG SAH	**18.802.007.635,00**	**17.875.433.447,00**	**95,07**	**25.092.801.221,00**
	JUMLAH PENDAPATAN	**1.177.245.703.753,00**	**1.084.960.952.656,97**	**92,16**	**1.181.622.188.072,33**
5	**BELANJA DAERAH**	**1.272.807.073.524,21**	**1.115.962.861.852,29**	**87,67**	**1.231.470.345.529,54**
5.1	**BELANJA OPERASI**	**940.288.355.600,21**	**833.357.417.392,29**	**88,62**	**851.005.466.472,54**
5.1.01	Belanja Pegawai	560.501.495.354,47	506.727.322.402,00	90,40	504.484.794.838,60
5.1.02	Belanja Barang dan Jasa	321.575.194.675,74	271.718.227.325,29	84,49	250.560.788.888,94
5.1.04	Belanja Subsidi	235.441.500,00	222.269.724,00	94,40	170.033.701,00
5.1.05	Belanja Hibah	57.850.140.070,00	54.563.647.941,00	94,31	95.734.249.044,00
5.1.06	Belanja Bantuan Sosial	126.084.000,00	125.950.000,00	99,89	55.600.000,00
	JUMLAH BELANJA OPERASI	**940.288.355.600,21**	**833.357.417.392,29**	**88,62**	**851.005.466.472,54**
5.2	**BELANJA MODAL**	**165.606.540.046,00**	**145.520.196.266,00**	**87,87**	**213.863.167.624,00**
5.2.02	Belanja Modal Peralatan dan Mesin	26.067.719.828,00	22.719.288.311,00	87,15	26.485.740.010,00
5.2.03	Belanja Modal Gedung dan Bangunan	72.708.417.199,00	67.967.017.344,00	93,47	83.363.710.210,00
5.2.04	Belanja Modal Jalan, Jaringan, dan Irigasi	61.497.357.253,00	49.931.874.645,00	81,19	98.692.143.495,00
5.2.05	Belanja Modal Aset Tetap Lainnya	4.953.045.766,00	4.722.015.966,00	95,33	5.273.573.909,00
5.2.06	Belanja Modal Aset Lainnya	380.000.000,00	180.000.000,00	47,36	48.000.000,00
	JUMLAH BELANJA MODAL	**165.606.540.046,00**	**145.520.196.266,00**	**87,87**	**213.863.167.624,00**
5.3	**BELANJA TIDAK TERDUGA**	**5.000.000.000,00**	**2.906.611.300,00**	**58,13**	**909.713.000,00**
5.3.01	Belanja Tidak Terduga	5.000.000.000,00	2.906.611.300,00	58,13	909.713.000,00

Kode Rekening	URAIAN	ANGGARAN	REALISASI 2025	% 2025	REALISASI 2024
	JUMLAH BELANJA TIDAK TERDUGA	**5.000.000.000,00**	**2.906.611.300,00**	**58,13**	**909.713.000,00**
5.4	**BELANJA TRANSFER**	**161.912.177.878,00**	**134.178.636.894,00**	**82,87**	**165.691.998.433,00**
5.4.01.01	Belanja Bagi Hasil Pajak Daerah Kepada Pemerintahan Kabupaten/Kota dan Desa	400.000.000,00	271.990.000,00	67,99	278.470.000,00
5.4.01.02	Belanja Bagi Hasil Retribusi Daerah Kabupaten/Kota Kepada Pemerintah Desa	1.200.000.000,00	430.408.916,00	35,86	780.867.803,00
5.4.02.05	Belanja Bantuan Keuangan Daerah Provinsi atau Kabupaten/Kota kepada Desa	160.312.177.878,00	133.476.237.978,00	83,26	164.632.660.630,00
	JUMLAH BELANJA TRANSFER	**161.912.177.878,00**	**134.178.636.894,00**	**82,87**	**165.691.998.433,00**
	JUMLAH BELANJA	**1.272.807.073.524,21**	**1.115.962.861.852,29**	**87,67**	**1.231.470.345.529,54**
	SURPLUS/DEFISIT	**(95.561.369.771,21)**	**(31.001.909.195,32)**	**32,44**	**(49.848.157.457,21)**
6	**PEMBIAYAAN DAERAH**	**95.561.369.771,21**	**95.598.779.660,46**	**100,03**	**145.412.121.628,42**
6.1	**PENERIMAAN PEMBIAYAAN**	**95.561.369.771,21**	**95.598.779.660,46**	**100,03**	**148.412.121.628,42**
6.1.01	Sisa Lebih Perhitungan Anggaran Tahun Sebelumnya	95.561.369.771,21	95.598.779.660,46	100,03	148.412.121.628,42
	JUMLAH PENERIMAAN PEMBIAYAAN	**95.561.369.771,21**	**95.598.779.660,46**	**100,03**	**148.412.121.628,42**
6.2	**PENGELUARAN PEMBIAYAAN**	**0,00**	**0,00**	**0,00**	**3.000.000.000,00**
6.2.02	Penyertaan Modal Daerah	0,00	0,00	0,00	3.000.000.000,00
	JUMLAH PENGELUARAN PEMBIAYAAN	**0,00**	**0,00**	**0,00**	**3.000.000.000,00**
	PEMBIAYAAN NETTO	**95.561.369.771,21**	**95.598.779.660,46**	**100,03**	**145.412.121.628,42**
	SISA LEBIH PEMBIAYAAN ANGGARAN	**0,00**	**64.596.870.465,14**	**0,00**	**95.563.964.171,21**

BUPATI TANA TORAJA

ZADRAK TOMBEG

Lampiran I.1 : Peraturan Daerah Kabupaten Tana Toraja
Nomor :
Tanggal :

PEMERINTAH KABUPATEN TANA TORAJA
RINGKASAN LAPORAN REALISASI ANGGRAN MENURUT URUSAN PEMERINTAHAN DAERAH DAN ORGANISASI
TAHUN ANGGARAN 2025

Kode			URUSAN PEMERINTAHAN DAERAH	JUMLAH (Rp)		BERTAMBAH / (BERKURANG)	
				ANGGRAN	REALISASI	Rp	%
1			2	3	4	5	6
		4	Pendapatan	1.177.245.703.753,00	1.084.960.952.656,97	(92.284.751.096,03)	92,16
1			URUSAN PEMERINTAHAN WAJIB YANG BERKAITAN DENGAN PELAYANAN DASAR	99.122.534.243,00	90.597.101.113,41	(8.525.433.129,59)	91,40
1.01			URUSAN PEMERINTAHAN BIDANG KEBUDAYAAN	0,00	(92.990.725,55)	(92.990.725,55)	0,00
1.01	1.01.2.22.0.00.01.0000		DINAS PENDIDIKAN DAN KEBUDAYAAN	0,00	(92.990.725,55)	(92.990.725,55)	0,00
1.01	1.01.2.22.0.00.01.0000	4	PENDAPATAN DAERAH	0,00	(92.990.725,55)	(92.990.725,55)	0,00
1.01	1.01.2.22.0.00.01.0000	4.1	PENDAPATAN ASLI DAERAH (PAD)	0,00	(92.990.725,55)	(92.990.725,55)	0,00
1.01	1.01.2.22.0.00.01.0000	4.1.04	Lain-lain PAD yang Sah	0,00	(92.990.725,55)	(92.990.725,55)	0,00
1.02			URUSAN PEMERINTAHAN BIDANG KESEHATAN	98.741.813.493,00	90.325.359.538,96	(8.416.453.954,04)	91,48
1.02	1.02.0.00.0.00.01.0000		DINAS KESEHATAN	21.748.434.835,00	20.921.759.699,00	(826.675.136,00)	96,20
1.02	1.02.0.00.0.00.01.0000	4	PENDAPATAN DAERAH	21.748.434.835,00	20.921.759.699,00	(826.675.136,00)	96,20
1.02	1.02.0.00.0.00.01.0000	4.1	PENDAPATAN ASLI DAERAH (PAD)	2.946.427.200,00	3.046.326.252,00	99.899.052,00	103,39
1.02	1.02.0.00.0.00.01.0000	4.1.02	Retribusi Daerah	2.107.281.000,00	2.214.558.176,00	107.277.176,00	105,09
1.02	1.02.0.00.0.00.01.0000	4.1.04	Lain-lain PAD yang Sah	839.146.200,00	831.768.076,00	(7.378.124,00)	99,12
1.02	1.02.0.00.0.00.01.0000	4.3	LAIN-LAIN PENDAPATAN DAERAH YANG SAH	18.802.007.635,00	17.875.433.447,00	(926.574.188,00)	95,07
1.02	1.02.0.00.0.00.01.0000	4.3.03	Lain-lain Pendapatan Sesuai dengan Ketentuan Peraturan Perundang-Undangan	18.802.007.635,00	17.875.433.447,00	(926.574.188,00)	95,07
1.02	1.02.0.00.0.00.02.0000		RSUD LAKIPADADA	76.993.378.658,00	69.403.599.839,96	(7.589.778.818,04)	90,14
1.02	1.02.0.00.0.00.02.0000	4	PENDAPATAN DAERAH	76.993.378.658,00	69.403.599.839,96	(7.589.778.818,04)	90,14
1.02	1.02.0.00.0.00.02.0000	4.1	PENDAPATAN ASLI DAERAH (PAD)	76.993.378.658,00	69.403.599.839,96	(7.589.778.818,04)	90,14
1.02	1.02.0.00.0.00.02.0000	4.1.02	Retribusi Daerah	76.173.999.860,00	68.666.584.204,96	(7.507.415.655,04)	90,14
1.02	1.02.0.00.0.00.02.0000	4.1.04	Lain-lain PAD yang Sah	819.378.798,00	737.015.635,00	(82.363.163,00)	89,95
1.03			URUSAN PEMERINTAHAN BIDANG PEKERJAAN UMUM DAN PENATAAN RUANG	380.720.750,00	364.732.300,00	(15.988.450,00)	95,80
1.03	1.03.0.00.0.00.01.0000		DINAS PEKERJAAN UMUM DAN TATA RUANG	380.720.750,00	364.732.300,00	(15.988.450,00)	95,80
1.03	1.03.0.00.0.00.01.0000	4	PENDAPATAN DAERAH	380.720.750,00	364.732.300,00	(15.988.450,00)	95,80

Kode			URUSAN PEMERINTAHAN DAERAH	JUMLAH (Rp)		BERTAMBAH / (BERKURANG)	
				ANGGRAN	REALISASI	Rp	%
1			2	3	4	5	6
1.03	1.03.0.00.0.00.01.0000	4.1	**PENDAPATAN ASLI DAERAH (PAD)**	**380.720.750,00**	**364.732.300,00**	**(15.988.450,00)**	**95,80**
1.03	1.03.0.00.0.00.01.0000	4.1.02	**Retribusi Daerah**	**380.720.750,00**	**364.732.300,00**	**(15.988.450,00)**	**95,80**
2			**URUSAN PEMERINTAHAN PILIHAN**	**5.142.444.500,00**	**6.031.738.972,00**	**889.294.472,00**	**117,29**
2.09			**URUSAN PEMERINTAHAN BIDANG KELAUTAN DAN PERIKANAN**	**36.000.000,00**	**64.600.000,00**	**28.600.000,00**	**179,44**
2.09	3.27.0.00.3.25.01.0000		**DINAS PERTANIAN, KETAHANAN PANGAN DAN PERIKANAN**	**36.000.000,00**	**64.600.000,00**	**28.600.000,00**	**179,44**
2.09	3.27.0.00.3.25.01.0000	4	**PENDAPATAN DAERAH**	**36.000.000,00**	**64.600.000,00**	**28.600.000,00**	**179,44**
2.09	3.27.0.00.3.25.01.0000	4.1	**PENDAPATAN ASLI DAERAH (PAD)**	**36.000.000,00**	**64.600.000,00**	**28.600.000,00**	**179,44**
2.09	3.27.0.00.3.25.01.0000	4.1.02	**Retribusi Daerah**	**36.000.000,00**	**64.600.000,00**	**28.600.000,00**	**179,44**
2.17			**URUSAN PEMERINTAHAN BIDANG KOPERASI, USAHA KECIL, DAN MENENGAH**	**911.612.500,00**	**1.058.269.855,00**	**146.657.355,00**	**116,09**
2.17	2.17.3.30.3.31.01.0000		**DINAS KOPERASI, USAHA KECIL DAN MENENGAH, PERDAGANGAN DAN PERINDUSTRIAN**	**911.612.500,00**	**1.058.269.855,00**	**146.657.355,00**	**116,09**
2.17	2.17.3.30.3.31.01.0000	4	**PENDAPATAN DAERAH**	**911.612.500,00**	**1.058.269.855,00**	**146.657.355,00**	**116,09**
2.17	2.17.3.30.3.31.01.0000	4.1	**PENDAPATAN ASLI DAERAH (PAD)**	**911.612.500,00**	**1.058.269.855,00**	**146.657.355,00**	**116,09**
2.17	2.17.3.30.3.31.01.0000	4.1.02	**Retribusi Daerah**	**911.612.500,00**	**1.058.269.855,00**	**146.657.355,00**	**116,09**
2.19			**URUSAN PEMERINTAHAN BIDANG KEPEMUDAAN DAN OLAHRAGA**	**2.916.568.000,00**	**3.400.247.973,00**	**483.679.973,00**	**116,58**
2.19	3.26.2.19.0.00.01.0000		**DINAS PARIWISATA, KEPEMUDAAN DAN OLAHRAGA**	**2.916.568.000,00**	**3.400.247.973,00**	**483.679.973,00**	**116,58**
2.19	3.26.2.19.0.00.01.0000	4	**PENDAPATAN DAERAH**	**2.916.568.000,00**	**3.400.247.973,00**	**483.679.973,00**	**116,58**
2.19	3.26.2.19.0.00.01.0000	4.1	**PENDAPATAN ASLI DAERAH (PAD)**	**2.916.568.000,00**	**3.400.247.973,00**	**483.679.973,00**	**116,58**
2.19	3.26.2.19.0.00.01.0000	4.1.02	**Retribusi Daerah**	**2.916.568.000,00**	**3.400.247.973,00**	**483.679.973,00**	**116,58**
2.11			**URUSAN PEMERINTAHAN BIDANG LINGKUNGAN HIDUP**	**250.000.000,00**	**356.174.000,00**	**106.174.000,00**	**142,47**
2.11	2.11.0.00.0.00.01.0000		**DINAS LINGKUNGAN HIDUP**	**250.000.000,00**	**356.174.000,00**	**106.174.000,00**	**142,47**
2.11	2.11.0.00.0.00.01.0000	4	**PENDAPATAN DAERAH**	**250.000.000,00**	**356.174.000,00**	**106.174.000,00**	**142,47**
2.11	2.11.0.00.0.00.01.0000	4.1	**PENDAPATAN ASLI DAERAH (PAD)**	**250.000.000,00**	**356.174.000,00**	**106.174.000,00**	**142,47**
2.11	2.11.0.00.0.00.01.0000	4.1.02	**Retribusi Daerah**	**250.000.000,00**	**356.174.000,00**	**106.174.000,00**	**142,47**
2.15			**URUSAN PEMERINTAHAN BIDANG PERHUBUNGAN**	**628.264.000,00**	**740.934.000,00**	**112.670.000,00**	**117,93**
2.15	2.15.0.00.0.00.01.0000		**DINAS PERHUBUNGAN**	**628.264.000,00**	**740.934.000,00**	**112.670.000,00**	**117,93**
2.15	2.15.0.00.0.00.01.0000	4	**PENDAPATAN DAERAH**	**628.264.000,00**	**740.934.000,00**	**112.670.000,00**	**117,93**
2.15	2.15.0.00.0.00.01.0000	4.1	**PENDAPATAN ASLI DAERAH (PAD)**	**628.264.000,00**	**740.934.000,00**	**112.670.000,00**	**117,93**
2.15	2.15.0.00.0.00.01.0000	4.1.02	**Retribusi Daerah**	**628.264.000,00**	**740.934.000,00**	**112.670.000,00**	**117,93**
2.18			**URUSAN PEMERINTAHAN BIDANG PENANAMAN MODAL**	**400.000.000,00**	**411.513.144,00**	**11.513.144,00**	**102,88**
2.18	2.18.0.00.0.00.01.0000		**DINAS PENANAMAN MODAL DAN PELAYANAN TERPADU SATU PINTU**	**400.000.000,00**	**411.513.144,00**	**11.513.144,00**	**102,88**
2.18	2.18.0.00.0.00.01.0000	4	**PENDAPATAN DAERAH**	**400.000.000,00**	**411.513.144,00**	**11.513.144,00**	**102,88**
2.18	2.18.0.00.0.00.01.0000	4.1	**PENDAPATAN ASLI DAERAH (PAD)**	**400.000.000,00**	**411.513.144,00**	**11.513.144,00**	**102,88**
2.18	2.18.0.00.0.00.01.0000	4.1.02	**Retribusi Daerah**	**400.000.000,00**	**411.513.144,00**	**11.513.144,00**	**102,88**
4			**UNSUR PENDUKUNG URUSAN PEMERINTAHAN**	**272.600.000,00**	**391.050.000,00**	**118.450.000,00**	**143,45**
4.01			**SEKRETARIAT DAERAH**	**272.600.000,00**	**391.050.000,00**	**118.450.000,00**	**143,45**

Kode			URUSAN PEMERINTAHAN DAERAH	JUMLAH (Rp)		BERTAMBAH / (BERKURANG)	
				ANGGRAN	REALISASI	Rp	%
1			2	3	4	5	6
4.01	4.01.0.00.0.00.01.0000		**SEKRETARIAT DAERAH**	**272.600.000,00**	**391.050.000,00**	**118.450.000,00**	**143,45**
4.01	4.01.0.00.0.00.01.0000	4	**PENDAPATAN DAERAH**	**272.600.000,00**	**391.050.000,00**	**118.450.000,00**	**143,45**
4.01	4.01.0.00.0.00.01.0000	4.1	**PENDAPATAN ASLI DAERAH (PAD)**	**272.600.000,00**	**391.050.000,00**	**118.450.000,00**	**143,45**
4.01	4.01.0.00.0.00.01.0000	4.1.02	**Retribusi Daerah**	**272.600.000,00**	**391.050.000,00**	**118.450.000,00**	**143,45**
5			**UNSUR PENUNJANG URUSAN PEMERINTAHAN**	**1.072.708.125.010,00**	**987.941.062.571,56**	**(84.767.062.438,44)**	**92,10**
5.02			**KEUANGAN**	**1.072.708.125.010,00**	**987.941.062.571,56**	**(84.767.062.438,44)**	**92,10**
5.02	5.02.0.00.0.00.01.0000		**BADAN PENGELOLA KEUANGAN DAN PENDAPATAN DAERAH**	**1.072.708.125.010,00**	**987.941.062.571,56**	**(84.767.062.438,44)**	**92,10**
5.02	5.02.0.00.0.00.01.0000	4	**PENDAPATAN DAERAH**	**1.072.708.125.010,00**	**987.941.062.571,56**	**(84.767.062.438,44)**	**92,10**
5.02	5.02.0.00.0.00.01.0000	4.1	**PENDAPATAN ASLI DAERAH (PAD)**	**70.449.471.862,00**	**54.793.326.860,56**	**(15.656.145.001,44)**	**77,78**
5.02	5.02.0.00.0.00.01.0000	4.1.01	**Pajak Daerah**	**43.000.000.000,00**	**31.179.532.159,70**	**(11.820.467.840,30)**	**72,51**
5.02	5.02.0.00.0.00.01.0000	4.1.02	**Retribusi Daerah**	**6.176.432.000,00**	**4.278.953.320,00**	**(1.897.478.680,00)**	**69,28**
5.02	5.02.0.00.0.00.01.0000	4.1.03	**Hasil Pengelolaan Kekayaan Daerah yang Dipisahkan**	**7.913.039.862,00**	**7.913.039.862,00**	**0,00**	**100,00**
5.02	5.02.0.00.0.00.01.0000	4.1.04	**Lain-lain PAD yang Sah**	**13.360.000.000,00**	**11.421.801.518,86**	**(1.938.198.481,14)**	**85,49**
5.02	5.02.0.00.0.00.01.0000	4.2	**PENDAPATAN TRANSFER**	**1.002.258.653.148,00**	**933.147.735.711,00**	**(69.110.917.437,00)**	**93,10**
5.02	5.02.0.00.0.00.01.0000	4.2.01	**Pendapatan Transfer Pemerintah Pusat**	**919.847.635.148,00**	**882.063.392.614,00**	**(37.784.242.534,00)**	**95,89**
5.02	5.02.0.00.0.00.01.0000	4.2.02	**Pendapatan Transfer Antar Daerah**	**82.411.018.000,00**	**51.084.343.097,00**	**(31.326.674.903,00)**	**61,99**
		5	**Belanja**	**1.272.807.073.524,21**	**958.067.883.221,00**	**(314.739.190.303,21)**	**75,27**
1			**URUSAN PEMERINTAHAN WAJIB YANG BERKAITAN DENGAN PELAYANAN DASAR**	**806.585.642.355,74**	**571.150.748.367,00**	**(235.434.893.988,74)**	**70,81**
1.01			**URUSAN PEMERINTAHAN BIDANG PENDIDIKAN**	**386.374.471.727,00**	**232.238.281.540,00**	**(154.136.190.187,00)**	**60,11**
1.01	1.01.2.22.0.00.01.0000		**DINAS PENDIDIKAN DAN KEBUDAYAAN**	**386.374.471.727,00**	**232.238.281.540,00**	**(154.136.190.187,00)**	**60,11**
1.01	1.01.2.22.0.00.01.0000	5	**BELANJA DAERAH**	**386.374.471.727,00**	**232.238.281.540,00**	**(154.136.190.187,00)**	**60,11**
1.01	1.01.2.22.0.00.01.0000	5.1	**BELANJA OPERASI**	**338.737.489.659,00**	**195.303.969.320,00**	**(143.433.520.339,00)**	**57,66**
1.01	1.01.2.22.0.00.01.0000	5.1.01	**Belanja Pegawai**	**283.626.555.680,00**	**183.241.852.620,00**	**(100.384.703.060,00)**	**64,61**
1.01	1.01.2.22.0.00.01.0000	5.1.02	**Belanja Barang dan Jasa**	**44.750.431.344,00**	**10.579.994.855,00**	**(34.170.436.489,00)**	**23,64**
1.01	1.01.2.22.0.00.01.0000	5.1.05	**Belanja Hibah**	**10.360.502.635,00**	**1.482.121.845,00**	**(8.878.380.790,00)**	**14,31**
1.01	1.01.2.22.0.00.01.0000	5.2	**BELANJA MODAL**	**47.636.982.068,00**	**36.934.312.220,00**	**(10.702.669.848,00)**	**77,53**
1.01	1.01.2.22.0.00.01.0000	5.2.02	**Belanja Modal Peralatan dan Mesin**	**6.835.309.355,00**	**1.768.697.030,00**	**(5.066.612.325,00)**	**25,88**
1.01	1.01.2.22.0.00.01.0000	5.2.03	**Belanja Modal Gedung dan Bangunan**	**35.848.626.947,00**	**34.927.335.190,00**	**(921.291.757,00)**	**97,43**
1.01	1.01.2.22.0.00.01.0000	5.2.05	**Belanja Modal Aset Tetap Lainnya**	**4.953.045.766,00**	**238.280.000,00**	**(4.714.765.766,00)**	**4,81**
1.02			**URUSAN PEMERINTAHAN BIDANG KESEHATAN**	**287.942.854.075,74**	**225.278.110.045,00**	**(62.664.744.030,74)**	**78,24**
1.02	1.02.0.00.0.00.01.0000		**DINAS KESEHATAN**	**152.270.116.537,00**	**106.598.507.500,00**	**(45.671.609.037,00)**	**70,01**
1.02	1.02.0.00.0.00.01.0000	5	**BELANJA DAERAH**	**152.270.116.537,00**	**106.598.507.500,00**	**(45.671.609.037,00)**	**70,01**
1.02	1.02.0.00.0.00.01.0000	5.1	**BELANJA OPERASI**	**135.503.533.424,00**	**92.878.698.161,00**	**(42.624.835.263,00)**	**68,54**
1.02	1.02.0.00.0.00.01.0000	5.1.01	**Belanja Pegawai**	**51.649.030.705,00**	**48.885.346.329,00**	**(2.763.684.376,00)**	**94,65**

Kode			URUSAN PEMERINTAHAN DAERAH	JUMLAH (Rp)		BERTAMBAH / (BERKURANG)	
				ANGGRAN	REALISASI	Rp	%
1			2	3	4	5	6
1.02	1.02.0.00.0.00.01.0000	5.1.02	**Belanja Barang dan Jasa**	**83.854.502.719,00**	**43.993.351.832,00**	**(39.861.150.887,00)**	**52,46**
1.02	1.02.0.00.0.00.01.0000	5.2	**BELANJA MODAL**	**16.766.583.113,00**	**13.719.809.339,00**	**(3.046.773.774,00)**	**81,83**
1.02	1.02.0.00.0.00.01.0000	5.2.02	**Belanja Modal Peralatan dan Mesin**	**4.830.023.245,00**	**3.020.258.189,00**	**(1.809.765.056,00)**	**62,53**
1.02	1.02.0.00.0.00.01.0000	5.2.03	**Belanja Modal Gedung dan Bangunan**	**11.936.559.868,00**	**10.699.551.150,00**	**(1.237.008.718,00)**	**89,64**
1.02	1.02.0.00.0.00.02.0000		**RSUD LAKIPADADA**	**135.672.737.538,74**	**118.679.602.545,00**	**(16.993.134.993,74)**	**87,47**
1.02	1.02.0.00.0.00.02.0000	5	**BELANJA DAERAH**	**135.672.737.538,74**	**118.679.602.545,00**	**(16.993.134.993,74)**	**87,47**
1.02	1.02.0.00.0.00.02.0000	5.1	**BELANJA OPERASI**	**110.773.357.526,74**	**97.904.146.258,00**	**(12.869.211.268,74)**	**88,38**
1.02	1.02.0.00.0.00.02.0000	5.1.01	**Belanja Pegawai**	**37.589.124.956,00**	**35.184.960.900,00**	**(2.404.164.056,00)**	**93,60**
1.02	1.02.0.00.0.00.02.0000	5.1.02	**Belanja Barang dan Jasa**	**73.184.232.570,74**	**62.719.185.358,00**	**(10.465.047.212,74)**	**85,70**
1.02	1.02.0.00.0.00.02.0000	5.2	**BELANJA MODAL**	**24.899.380.012,00**	**20.775.456.287,00**	**(4.123.923.725,00)**	**83,44**
1.02	1.02.0.00.0.00.02.0000	5.2.02	**Belanja Modal Peralatan dan Mesin**	**7.094.545.978,00**	**5.809.529.087,00**	**(1.285.016.891,00)**	**81,89**
1.02	1.02.0.00.0.00.02.0000	5.2.03	**Belanja Modal Gedung dan Bangunan**	**17.119.334.034,00**	**14.965.927.200,00**	**(2.153.406.834,00)**	**87,42**
1.02	1.02.0.00.0.00.02.0000	5.2.04	**Belanja Modal Jalan, Jaringan, dan Irigasi**	**685.500.000,00**	**0,00**	**(685.500.000,00)**	**0,00**
1.03			**URUSAN PEMERINTAHAN BIDANG PEKERJAAN UMUM DAN PENATAAN RUANG**	**105.822.360.553,00**	**90.646.379.411,00**	**(15.175.981.142,00)**	**85,66**
1.03	1.03.0.00.0.00.01.0000		**DINAS PEKERJAAN UMUM DAN TATA RUANG**	**105.822.360.553,00**	**90.646.379.411,00**	**(15.175.981.142,00)**	**85,66**
1.03	1.03.0.00.0.00.01.0000	5	**BELANJA DAERAH**	**105.822.360.553,00**	**90.646.379.411,00**	**(15.175.981.142,00)**	**85,66**
1.03	1.03.0.00.0.00.01.0000	5.1	**BELANJA OPERASI**	**52.499.821.700,00**	**48.464.111.446,00**	**(4.035.710.254,00)**	**92,31**
1.03	1.03.0.00.0.00.01.0000	5.1.01	**Belanja Pegawai**	**6.167.770.000,00**	**5.568.709.401,00**	**(599.060.599,00)**	**90,29**
1.03	1.03.0.00.0.00.01.0000	5.1.02	**Belanja Barang dan Jasa**	**8.545.506.400,00**	**6.271.133.174,00**	**(2.274.373.226,00)**	**73,39**
1.03	1.03.0.00.0.00.01.0000	5.1.05	**Belanja Hibah**	**37.786.545.300,00**	**36.624.268.871,00**	**(1.162.276.429,00)**	**96,92**
1.03	1.03.0.00.0.00.01.0000	5.2	**BELANJA MODAL**	**53.322.538.853,00**	**42.182.267.965,00**	**(11.140.270.888,00)**	**79,11**
1.03	1.03.0.00.0.00.01.0000	5.2.02	**Belanja Modal Peralatan dan Mesin**	**2.418.000.000,00**	**701.689.750,00**	**(1.716.310.250,00)**	**29,02**
1.03	1.03.0.00.0.00.01.0000	5.2.03	**Belanja Modal Gedung dan Bangunan**	**5.060.364.600,00**	**4.485.143.750,00**	**(575.220.850,00)**	**88,63**
1.03	1.03.0.00.0.00.01.0000	5.2.04	**Belanja Modal Jalan, Jaringan, dan Irigasi**	**45.844.174.253,00**	**36.995.434.465,00**	**(8.848.739.788,00)**	**80,70**
1.04			**URUSAN PEMERINTAHAN BIDANG PERUMAHAN DAN KAWASAN PERMUKIMAN**	**4.165.766.800,00**	**3.838.313.211,00**	**(327.453.589,00)**	**92,14**
1.04	1.04.2.10.0.00.01.0000		**DINAS PERUMAHAN RAKYAT DAN KAWASAN PEMUKIMAN**	**4.165.766.800,00**	**3.838.313.211,00**	**(327.453.589,00)**	**92,14**
1.04	1.04.2.10.0.00.01.0000	5	**BELANJA DAERAH**	**4.165.766.800,00**	**3.838.313.211,00**	**(327.453.589,00)**	**92,14**
1.04	1.04.2.10.0.00.01.0000	5.1	**BELANJA OPERASI**	**3.529.666.800,00**	**3.203.083.211,00**	**(326.583.589,00)**	**90,75**
1.04	1.04.2.10.0.00.01.0000	5.1.01	**Belanja Pegawai**	**2.133.657.000,00**	**1.967.036.145,00**	**(166.620.855,00)**	**92,19**
1.04	1.04.2.10.0.00.01.0000	5.1.02	**Belanja Barang dan Jasa**	**906.009.800,00**	**845.995.921,00**	**(60.013.879,00)**	**93,38**
1.04	1.04.2.10.0.00.01.0000	5.1.05	**Belanja Hibah**	**490.000.000,00**	**390.051.145,00**	**(99.948.855,00)**	**79,60**
1.04	1.04.2.10.0.00.01.0000	5.2	**BELANJA MODAL**	**636.100.000,00**	**635.230.000,00**	**(870.000,00)**	**99,86**
1.04	1.04.2.10.0.00.01.0000	5.2.03	**Belanja Modal Gedung dan Bangunan**	**159.600.000,00**	**159.350.000,00**	**(250.000,00)**	**99,84**
1.04	1.04.2.10.0.00.01.0000	5.2.04	**Belanja Modal Jalan, Jaringan, dan Irigasi**	**476.500.000,00**	**475.880.000,00**	**(620.000,00)**	**99,87**

Kode			URUSAN PEMERINTAHAN DAERAH	JUMLAH (Rp)		BERTAMBAH / (BERKURANG)	
				ANGGRAN	REALISASI	Rp	%
1			2	3	4	5	6
1.05			**URUSAN PEMERINTAHAN BIDANG KETENTERAMAN DAN KETERTIBAN UMUM SERTA PERLINDUNGAN MASYARAKAT**	**19.336.555.100,00**	**16.397.114.503,00**	**(2.939.440.597,00)**	**84,80**
1.05	1.05.0.00.0.00.01.0000		**SATUAN POLISI PAMONG PRAJA, PEMADAM KEBAKARAN DAN PENYELAMATAN**	**7.257.800.300,00**	**6.455.469.830,00**	**(802.330.470,00)**	**88,95**
1.05	1.05.0.00.0.00.01.0000	5	**BELANJA DAERAH**	**7.257.800.300,00**	**6.455.469.830,00**	**(802.330.470,00)**	**88,95**
1.05	1.05.0.00.0.00.01.0000	5.1	**BELANJA OPERASI**	**7.257.800.300,00**	**6.455.469.830,00**	**(802.330.470,00)**	**88,95**
1.05	1.05.0.00.0.00.01.0000	5.1.01	**Belanja Pegawai**	**4.885.578.300,00**	**4.320.539.360,00**	**(565.038.940,00)**	**88,43**
1.05	1.05.0.00.0.00.01.0000	5.1.02	**Belanja Barang dan Jasa**	**2.372.222.000,00**	**2.134.930.470,00**	**(237.291.530,00)**	**90,00**
1.05	1.05.0.00.0.00.02.0000		**BADAN PENANGGULANGAN BENCANA DAERAH**	**12.078.754.800,00**	**9.941.644.673,00**	**(2.137.110.127,00)**	**82,31**
1.05	1.05.0.00.0.00.02.0000	5	**BELANJA DAERAH**	**12.078.754.800,00**	**9.941.644.673,00**	**(2.137.110.127,00)**	**82,31**
1.05	1.05.0.00.0.00.02.0000	5.1	**BELANJA OPERASI**	**2.610.727.800,00**	**2.394.618.493,00**	**(216.109.307,00)**	**91,72**
1.05	1.05.0.00.0.00.02.0000	5.1.01	**Belanja Pegawai**	**1.464.954.000,00**	**1.345.275.169,00**	**(119.678.831,00)**	**91,83**
1.05	1.05.0.00.0.00.02.0000	5.1.02	**Belanja Barang dan Jasa**	**1.112.389.800,00**	**1.016.093.324,00**	**(96.296.476,00)**	**91,34**
1.05	1.05.0.00.0.00.02.0000	5.1.06	**Belanja Bantuan Sosial**	**33.384.000,00**	**33.250.000,00**	**(134.000,00)**	**99,60**
1.05	1.05.0.00.0.00.02.0000	5.2	**BELANJA MODAL**	**9.468.027.000,00**	**7.547.026.180,00**	**(1.921.000.820,00)**	**79,71**
1.05	1.05.0.00.0.00.02.0000	5.2.02	**Belanja Modal Peralatan dan Mesin**	**26.500.000,00**	**26.500.000,00**	**0,00**	**100,00**
1.05	1.05.0.00.0.00.02.0000	5.2.03	**Belanja Modal Gedung dan Bangunan**	**95.000.000,00**	**94.936.000,00**	**(64.000,00)**	**99,93**
1.05	1.05.0.00.0.00.02.0000	5.2.04	**Belanja Modal Jalan, Jaringan, dan Irigasi**	**9.346.527.000,00**	**7.425.590.180,00**	**(1.920.936.820,00)**	**79,45**
1.06			**URUSAN PEMERINTAHAN BIDANG SOSIAL**	**2.943.634.100,00**	**2.752.549.657,00**	**(191.084.443,00)**	**93,51**
1.06	1.06.0.00.0.00.01.0000		**DINAS SOSIAL**	**2.943.634.100,00**	**2.752.549.657,00**	**(191.084.443,00)**	**93,51**
1.06	1.06.0.00.0.00.01.0000	5	**BELANJA DAERAH**	**2.943.634.100,00**	**2.752.549.657,00**	**(191.084.443,00)**	**93,51**
1.06	1.06.0.00.0.00.01.0000	5.1	**BELANJA OPERASI**	**2.936.634.100,00**	**2.745.549.657,00**	**(191.084.443,00)**	**93,49**
1.06	1.06.0.00.0.00.01.0000	5.1.01	**Belanja Pegawai**	**2.082.342.100,00**	**1.909.334.409,00**	**(173.007.691,00)**	**91,69**
1.06	1.06.0.00.0.00.01.0000	5.1.02	**Belanja Barang dan Jasa**	**761.592.000,00**	**743.515.248,00**	**(18.076.752,00)**	**97,63**
1.06	1.06.0.00.0.00.01.0000	5.1.06	**Belanja Bantuan Sosial**	**92.700.000,00**	**92.700.000,00**	**0,00**	**100,00**
1.06	1.06.0.00.0.00.01.0000	5.2	**BELANJA MODAL**	**7.000.000,00**	**7.000.000,00**	**0,00**	**100,00**
1.06	1.06.0.00.0.00.01.0000	5.2.02	**Belanja Modal Peralatan dan Mesin**	**7.000.000,00**	**7.000.000,00**	**0,00**	**100,00**
2			**URUSAN PEMERINTAHAN WAJIB YANG TIDAK BERKAITAN DENGAN PELAYANAN DASAR**	**50.219.006.100,00**	**45.890.033.632,00**	**(4.328.972.468,00)**	**91,38**
2.07			**URUSAN PEMERINTAHAN BIDANG TENAGA KERJA**	**2.295.902.800,00**	**2.112.902.650,00**	**(183.000.150,00)**	**92,03**
2.07	2.07.3.32.0.00.01.0000		**DINAS TENAGA KERJA DAN TRANSMIGRASI**	**2.295.902.800,00**	**2.112.902.650,00**	**(183.000.150,00)**	**92,03**
2.07	2.07.3.32.0.00.01.0000	5	**BELANJA DAERAH**	**2.295.902.800,00**	**2.112.902.650,00**	**(183.000.150,00)**	**92,03**
2.07	2.07.3.32.0.00.01.0000	5.1	**BELANJA OPERASI**	**2.295.902.800,00**	**2.112.902.650,00**	**(183.000.150,00)**	**92,03**
2.07	2.07.3.32.0.00.01.0000	5.1.01	**Belanja Pegawai**	**1.767.592.000,00**	**1.603.213.937,00**	**(164.378.063,00)**	**90,70**
2.07	2.07.3.32.0.00.01.0000	5.1.02	**Belanja Barang dan Jasa**	**528.310.800,00**	**509.688.713,00**	**(18.622.087,00)**	**96,48**
2.08			**URUSAN PEMERINTAHAN BIDANG PEMBERDAYAAN PEREMPUAN DAN PERLINDUNGAN ANAK**	**4.018.479.600,00**	**3.642.430.925,00**	**(376.048.675,00)**	**90,64**

Kode			URUSAN PEMERINTAHAN DAERAH	JUMLAH (Rp)		BERTAMBAH / (BERKURANG)	
				ANGGRAN	REALISASI	Rp	%
1			2	3	4	5	6
2.08	2.08.2.14.0.00.01.0000		**DINAS PEMBERDAYAAN PEREMPUAN DAN PERLINDUNGAN ANAK, PENGENDALIAN PENDUDUK DAN KELUARGA BERENCANA**	**4.018.479.600,00**	**3.642.430.925,00**	**(376.048.675,00)**	**90,64**
2.08	2.08.2.14.0.00.01.0000	5	**BELANJA DAERAH**	**4.018.479.600,00**	**3.642.430.925,00**	**(376.048.675,00)**	**90,64**
2.08	2.08.2.14.0.00.01.0000	5.1	**BELANJA OPERASI**	**4.018.479.600,00**	**3.642.430.925,00**	**(376.048.675,00)**	**90,64**
2.08	2.08.2.14.0.00.01.0000	5.1.01	**Belanja Pegawai**	**2.764.489.000,00**	**2.598.289.874,00**	**(166.199.126,00)**	**93,99**
2.08	2.08.2.14.0.00.01.0000	5.1.02	**Belanja Barang dan Jasa**	**1.253.990.600,00**	**1.044.141.051,00**	**(209.849.549,00)**	**83,27**
2.09			**URUSAN PEMERINTAHAN BIDANG PANGAN**	**118.339.000,00**	**117.195.500,00**	**(1.143.500,00)**	**99,03**
2.09	3.27.0.00.3.25.01.0000		**DINAS PERTANIAN, KETAHANAN PANGAN DAN PERIKANAN**	**118.339.000,00**	**117.195.500,00**	**(1.143.500,00)**	**99,03**
2.09	3.27.0.00.3.25.01.0000	5	**BELANJA DAERAH**	**118.339.000,00**	**117.195.500,00**	**(1.143.500,00)**	**99,03**
2.09	3.27.0.00.3.25.01.0000	5.1	**BELANJA OPERASI**	**118.339.000,00**	**117.195.500,00**	**(1.143.500,00)**	**99,03**
2.09	3.27.0.00.3.25.01.0000	5.1.02	**Belanja Barang dan Jasa**	**118.339.000,00**	**117.195.500,00**	**(1.143.500,00)**	**99,03**
2.11			**URUSAN PEMERINTAHAN BIDANG LINGKUNGAN HIDUP**	**7.297.150.200,00**	**6.807.822.732,00**	**(489.327.468,00)**	**93,29**
2.11	2.11.0.00.0.00.01.0000		**DINAS LINGKUNGAN HIDUP**	**7.297.150.200,00**	**6.807.822.732,00**	**(489.327.468,00)**	**93,29**
2.11	2.11.0.00.0.00.01.0000	5	**BELANJA DAERAH**	**7.297.150.200,00**	**6.807.822.732,00**	**(489.327.468,00)**	**93,29**
2.11	2.11.0.00.0.00.01.0000	5.1	**BELANJA OPERASI**	**6.427.640.200,00**	**5.979.556.732,00**	**(448.083.468,00)**	**93,03**
2.11	2.11.0.00.0.00.01.0000	5.1.01	**Belanja Pegawai**	**3.569.295.200,00**	**3.213.611.738,00**	**(355.683.462,00)**	**90,03**
2.11	2.11.0.00.0.00.01.0000	5.1.02	**Belanja Barang dan Jasa**	**2.858.345.000,00**	**2.765.944.994,00**	**(92.400.006,00)**	**96,77**
2.11	2.11.0.00.0.00.01.0000	5.2	**BELANJA MODAL**	**869.510.000,00**	**828.266.000,00**	**(41.244.000,00)**	**95,26**
2.11	2.11.0.00.0.00.01.0000	5.2.02	**Belanja Modal Peralatan dan Mesin**	**869.510.000,00**	**828.266.000,00**	**(41.244.000,00)**	**95,26**
2.12			**URUSAN PEMERINTAHAN BIDANG ADMINISTRASI KEPENDUDUKAN DAN PENCATATAN SIPIL**	**4.335.920.600,00**	**4.167.774.015,00**	**(168.146.585,00)**	**96,12**
2.12	2.12.0.00.0.00.01.0000		**DINAS KEPENDUDUKAN DAN PENCATATAN SIPIL**	**4.335.920.600,00**	**4.167.774.015,00**	**(168.146.585,00)**	**96,12**
2.12	2.12.0.00.0.00.01.0000	5	**BELANJA DAERAH**	**4.335.920.600,00**	**4.167.774.015,00**	**(168.146.585,00)**	**96,12**
2.12	2.12.0.00.0.00.01.0000	5.1	**BELANJA OPERASI**	**3.672.024.350,00**	**3.524.001.315,00**	**(148.023.035,00)**	**95,97**
2.12	2.12.0.00.0.00.01.0000	5.1.01	**Belanja Pegawai**	**2.786.028.950,00**	**2.673.255.213,00**	**(112.773.737,00)**	**95,95**
2.12	2.12.0.00.0.00.01.0000	5.1.02	**Belanja Barang dan Jasa**	**885.995.400,00**	**850.746.102,00**	**(35.249.298,00)**	**96,02**
2.12	2.12.0.00.0.00.01.0000	5.2	**BELANJA MODAL**	**663.896.250,00**	**643.772.700,00**	**(20.123.550,00)**	**96,97**
2.12	2.12.0.00.0.00.01.0000	5.2.02	**Belanja Modal Peralatan dan Mesin**	**663.896.250,00**	**643.772.700,00**	**(20.123.550,00)**	**96,97**
2.13			**URUSAN PEMERINTAHAN BIDANG PEMBERDAYAAN MASYARAKAT DAN DESA**	**3.462.533.000,00**	**3.321.959.158,00**	**(140.573.842,00)**	**95,94**
2.13	2.13.0.00.0.00.01.0000		**DINAS PEMBERDAYAAN MASYARAKAT DAN LEMBANG**	**3.462.533.000,00**	**3.321.959.158,00**	**(140.573.842,00)**	**95,94**
2.13	2.13.0.00.0.00.01.0000	5	**BELANJA DAERAH**	**3.462.533.000,00**	**3.321.959.158,00**	**(140.573.842,00)**	**95,94**
2.13	2.13.0.00.0.00.01.0000	5.1	**BELANJA OPERASI**	**3.450.033.000,00**	**3.309.909.158,00**	**(140.123.842,00)**	**95,94**
2.13	2.13.0.00.0.00.01.0000	5.1.01	**Belanja Pegawai**	**1.656.094.000,00**	**1.537.059.242,00**	**(119.034.758,00)**	**92,81**
2.13	2.13.0.00.0.00.01.0000	5.1.02	**Belanja Barang dan Jasa**	**1.793.939.000,00**	**1.772.849.916,00**	**(21.089.084,00)**	**98,82**

Kode			URUSAN PEMERINTAHAN DAERAH	JUMLAH (Rp)		BERTAMBAH / (BERKURANG)	
				ANGGRAN	REALISASI	Rp	%
1			2	3	4	5	6
2.13	2.13.0.00.0.00.01.0000	5.2	**BELANJA MODAL**	**12.500.000,00**	**12.050.000,00**	**(450.000,00)**	**96,40**
2.13	2.13.0.00.0.00.01.0000	5.2.02	**Belanja Modal Peralatan dan Mesin**	**12.500.000,00**	**12.050.000,00**	**(450.000,00)**	**96,40**
2.14			**URUSAN PEMERINTAHAN BIDANG PENGENDALIAN PENDUDUK DAN KELUARGA BERENCANA**	**6.905.112.000,00**	**5.656.458.935,00**	**(1.248.653.065,00)**	**81,92**
2.14	2.08.2.14.0.00.01.0000		**DINAS PEMBERDAYAAN PEREMPUAN DAN PERLINDUNGAN ANAK, PENGENDALIAN PENDUDUK DAN KELUARGA BERENCANA**	**6.905.112.000,00**	**5.656.458.935,00**	**(1.248.653.065,00)**	**81,92**
2.14	2.08.2.14.0.00.01.0000	5	**BELANJA DAERAH**	**6.905.112.000,00**	**5.656.458.935,00**	**(1.248.653.065,00)**	**81,92**
2.14	2.08.2.14.0.00.01.0000	5.1	**BELANJA OPERASI**	**6.905.112.000,00**	**5.656.458.935,00**	**(1.248.653.065,00)**	**81,92**
2.14	2.08.2.14.0.00.01.0000	5.1.02	**Belanja Barang dan Jasa**	**6.775.112.000,00**	**5.540.371.250,00**	**(1.234.740.750,00)**	**81,78**
2.14	2.08.2.14.0.00.01.0000	5.1.05	**Belanja Hibah**	**130.000.000,00**	**116.087.685,00**	**(13.912.315,00)**	**89,30**
2.15			**URUSAN PEMERINTAHAN BIDANG PERHUBUNGAN**	**5.448.014.800,00**	**5.171.133.866,00**	**(276.880.934,00)**	**94,92**
2.15	2.15.0.00.0.00.01.0000		**DINAS PERHUBUNGAN**	**5.448.014.800,00**	**5.171.133.866,00**	**(276.880.934,00)**	**94,92**
2.15	2.15.0.00.0.00.01.0000	5	**BELANJA DAERAH**	**5.448.014.800,00**	**5.171.133.866,00**	**(276.880.934,00)**	**94,92**
2.15	2.15.0.00.0.00.01.0000	5.1	**BELANJA OPERASI**	**5.021.740.800,00**	**4.758.329.166,00**	**(263.411.634,00)**	**94,75**
2.15	2.15.0.00.0.00.01.0000	5.1.01	**Belanja Pegawai**	**3.715.209.000,00**	**3.496.903.904,00**	**(218.305.096,00)**	**94,12**
2.15	2.15.0.00.0.00.01.0000	5.1.02	**Belanja Barang dan Jasa**	**1.306.531.800,00**	**1.261.425.262,00**	**(45.106.538,00)**	**96,55**
2.15	2.15.0.00.0.00.01.0000	5.2	**BELANJA MODAL**	**426.274.000,00**	**412.804.700,00**	**(13.469.300,00)**	**96,84**
2.15	2.15.0.00.0.00.01.0000	5.2.02	**Belanja Modal Peralatan dan Mesin**	**48.200.000,00**	**44.304.700,00**	**(3.895.300,00)**	**91,92**
2.15	2.15.0.00.0.00.01.0000	5.2.04	**Belanja Modal Jalan, Jaringan, dan Irigasi**	**378.074.000,00**	**368.500.000,00**	**(9.574.000,00)**	**97,47**
2.16			**URUSAN PEMERINTAHAN BIDANG KOMUNIKASI DAN INFORMATIKA**	**4.266.090.000,00**	**4.196.171.074,00**	**(69.918.926,00)**	**98,36**
2.16	2.16.2.21.2.20.01.0000		**DINAS KOMUNIKASI, INFORMATIKA DAN PERSANDIAN**	**4.266.090.000,00**	**4.196.171.074,00**	**(69.918.926,00)**	**98,36**
2.16	2.16.2.21.2.20.01.0000	5	**BELANJA DAERAH**	**4.266.090.000,00**	**4.196.171.074,00**	**(69.918.926,00)**	**98,36**
2.16	2.16.2.21.2.20.01.0000	5.1	**BELANJA OPERASI**	**4.165.590.000,00**	**4.097.755.174,00**	**(67.834.826,00)**	**98,37**
2.16	2.16.2.21.2.20.01.0000	5.1.01	**Belanja Pegawai**	**1.816.413.000,00**	**1.772.693.918,00**	**(43.719.082,00)**	**97,59**
2.16	2.16.2.21.2.20.01.0000	5.1.02	**Belanja Barang dan Jasa**	**2.349.177.000,00**	**2.325.061.256,00**	**(24.115.744,00)**	**98,97**
2.16	2.16.2.21.2.20.01.0000	5.2	**BELANJA MODAL**	**100.500.000,00**	**98.415.900,00**	**(2.084.100,00)**	**97,93**
2.16	2.16.2.21.2.20.01.0000	5.2.02	**Belanja Modal Peralatan dan Mesin**	**100.500.000,00**	**98.415.900,00**	**(2.084.100,00)**	**97,93**
2.17			**URUSAN PEMERINTAHAN BIDANG KOPERASI, USAHA KECIL, DAN MENENGAH**	**4.320.894.100,00**	**3.883.111.915,00**	**(437.782.185,00)**	**89,87**
2.17	2.17.3.30.3.31.01.0000		**DINAS KOPERASI, USAHA KECIL DAN MENENGAH, PERDAGANGAN DAN PERINDUSTRIAN**	**4.320.894.100,00**	**3.883.111.915,00**	**(437.782.185,00)**	**89,87**
2.17	2.17.3.30.3.31.01.0000	5	**BELANJA DAERAH**	**4.320.894.100,00**	**3.883.111.915,00**	**(437.782.185,00)**	**89,87**
2.17	2.17.3.30.3.31.01.0000	5.1	**BELANJA OPERASI**	**4.305.910.100,00**	**3.868.127.915,00**	**(437.782.185,00)**	**89,83**
2.17	2.17.3.30.3.31.01.0000	5.1.01	**Belanja Pegawai**	**3.240.964.000,00**	**2.881.970.299,00**	**(358.993.701,00)**	**88,92**
2.17	2.17.3.30.3.31.01.0000	5.1.02	**Belanja Barang dan Jasa**	**1.064.946.100,00**	**986.157.616,00**	**(78.788.484,00)**	**92,60**
2.17	2.17.3.30.3.31.01.0000	5.2	**BELANJA MODAL**	**14.984.000,00**	**14.984.000,00**	**0,00**	**100,00**
2.17	2.17.3.30.3.31.01.0000	5.2.02	**Belanja Modal Peralatan dan Mesin**	**14.984.000,00**	**14.984.000,00**	**0,00**	**100,00**

Kode			URUSAN PEMERINTAHAN DAERAH	JUMLAH (Rp)		BERTAMBAH / (BERKURANG)	
				ANGGRAN	REALISASI	Rp	%
1			2	3	4	5	6
2.18			**URUSAN PEMERINTAHAN BIDANG PENANAMAN MODAL**	**2.120.461.000,00**	**1.890.012.884,00**	**(230.448.116,00)**	**89,13**
2.18	2.18.0.00.0.00.01.0000		**DINAS PENANAMAN MODAL DAN PELAYANAN TERPADU SATU PINTU**	**2.120.461.000,00**	**1.890.012.884,00**	**(230.448.116,00)**	**89,13**
2.18	2.18.0.00.0.00.01.0000	5	**BELANJA DAERAH**	**2.120.461.000,00**	**1.890.012.884,00**	**(230.448.116,00)**	**89,13**
2.18	2.18.0.00.0.00.01.0000	5.1	**BELANJA OPERASI**	**1.622.436.000,00**	**1.401.156.874,00**	**(221.279.126,00)**	**86,36**
2.18	2.18.0.00.0.00.01.0000	5.1.01	**Belanja Pegawai**	**909.040.000,00**	**786.827.890,00**	**(122.212.110,00)**	**86,56**
2.18	2.18.0.00.0.00.01.0000	5.1.02	**Belanja Barang dan Jasa**	**713.396.000,00**	**614.328.984,00**	**(99.067.016,00)**	**86,11**
2.18	2.18.0.00.0.00.01.0000	5.2	**BELANJA MODAL**	**498.025.000,00**	**488.856.010,00**	**(9.168.990,00)**	**98,16**
2.18	2.18.0.00.0.00.01.0000	5.2.02	**Belanja Modal Peralatan dan Mesin**	**498.025.000,00**	**488.856.010,00**	**(9.168.990,00)**	**98,16**
2.19			**URUSAN PEMERINTAHAN BIDANG KEPEMUDAAN DAN OLAHRAGA**	**920.550.000,00**	**896.675.000,00**	**(23.875.000,00)**	**97,41**
2.19	3.26.2.19.0.00.01.0000		**DINAS PARIWISATA, KEPEMUDAAN DAN OLAHRAGA**	**920.550.000,00**	**896.675.000,00**	**(23.875.000,00)**	**97,41**
2.19	3.26.2.19.0.00.01.0000	5	**BELANJA DAERAH**	**920.550.000,00**	**896.675.000,00**	**(23.875.000,00)**	**97,41**
2.19	3.26.2.19.0.00.01.0000	5.1	**BELANJA OPERASI**	**920.550.000,00**	**896.675.000,00**	**(23.875.000,00)**	**97,41**
2.19	3.26.2.19.0.00.01.0000	5.1.02	**Belanja Barang dan Jasa**	**170.550.000,00**	**146.675.000,00**	**(23.875.000,00)**	**86,00**
2.19	3.26.2.19.0.00.01.0000	5.1.05	**Belanja Hibah**	**750.000.000,00**	**750.000.000,00**	**0,00**	**100,00**
2.20			**URUSAN PEMERINTAHAN BIDANG STATISTIK**	**49.966.000,00**	**46.116.000,00**	**(3.850.000,00)**	**92,29**
2.20	2.16.2.21.2.20.01.0000		**DINAS KOMUNIKASI, INFORMATIKA DAN PERSANDIAN**	**49.966.000,00**	**46.116.000,00**	**(3.850.000,00)**	**92,29**
2.20	2.16.2.21.2.20.01.0000	5	**BELANJA DAERAH**	**49.966.000,00**	**46.116.000,00**	**(3.850.000,00)**	**92,29**
2.20	2.16.2.21.2.20.01.0000	5.1	**BELANJA OPERASI**	**49.966.000,00**	**46.116.000,00**	**(3.850.000,00)**	**92,29**
2.20	2.16.2.21.2.20.01.0000	5.1.02	**Belanja Barang dan Jasa**	**49.966.000,00**	**46.116.000,00**	**(3.850.000,00)**	**92,29**
2.21			**URUSAN PEMERINTAHAN BIDANG PERSANDIAN**	**61.760.000,00**	**61.349.500,00**	**(410.500,00)**	**99,34**
2.21	2.16.2.21.2.20.01.0000		**DINAS KOMUNIKASI, INFORMATIKA DAN PERSANDIAN**	**61.760.000,00**	**61.349.500,00**	**(410.500,00)**	**99,34**
2.21	2.16.2.21.2.20.01.0000	5	**BELANJA DAERAH**	**61.760.000,00**	**61.349.500,00**	**(410.500,00)**	**99,34**
2.21	2.16.2.21.2.20.01.0000	5.1	**BELANJA OPERASI**	**11.760.000,00**	**11.432.800,00**	**(327.200,00)**	**97,22**
2.21	2.16.2.21.2.20.01.0000	5.1.02	**Belanja Barang dan Jasa**	**11.760.000,00**	**11.432.800,00**	**(327.200,00)**	**97,22**
2.21	2.16.2.21.2.20.01.0000	5.2	**BELANJA MODAL**	**50.000.000,00**	**49.916.700,00**	**(83.300,00)**	**99,83**
2.21	2.16.2.21.2.20.01.0000	5.2.02	**Belanja Modal Peralatan dan Mesin**	**50.000.000,00**	**49.916.700,00**	**(83.300,00)**	**99,83**
2.22			**URUSAN PEMERINTAHAN BIDANG KEBUDAYAAN**	**1.961.901.000,00**	**1.514.128.751,00**	**(447.772.249,00)**	**77,18**
2.22	1.01.2.22.0.00.01.0000		**DINAS PENDIDIKAN DAN KEBUDAYAAN**	**1.961.901.000,00**	**1.514.128.751,00**	**(447.772.249,00)**	**77,18**
2.22	1.01.2.22.0.00.01.0000	5	**BELANJA DAERAH**	**1.961.901.000,00**	**1.514.128.751,00**	**(447.772.249,00)**	**77,18**
2.22	1.01.2.22.0.00.01.0000	5.1	**BELANJA OPERASI**	**1.861.901.000,00**	**1.414.128.751,00**	**(447.772.249,00)**	**75,95**
2.22	1.01.2.22.0.00.01.0000	5.1.02	**Belanja Barang dan Jasa**	**1.861.901.000,00**	**1.414.128.751,00**	**(447.772.249,00)**	**75,95**
2.22	1.01.2.22.0.00.01.0000	5.2	**BELANJA MODAL**	**100.000.000,00**	**100.000.000,00**	**0,00**	**100,00**

Kode			URUSAN PEMERINTAHAN DAERAH	JUMLAH (Rp)		BERTAMBAH / (BERKURANG)	
				ANGGRAN	REALISASI	Rp	%
1			2	3	4	5	6
2.22	1.01.2.22.0.00.01.0000	5.2.03	**Belanja Modal Gedung dan Bangunan**	**100.000.000,00**	**100.000.000,00**	**0,00**	**100,00**
2.23			**URUSAN PEMERINTAHAN BIDANG PERPUSTAKAAN**	**2.586.097.178,00**	**2.357.413.505,00**	**(228.683.673,00)**	**91,16**
2.23	2.23.2.24.0.00.01.0000		**DINAS PERPUSTAKAAN DAN KEARSIPAN**	**2.586.097.178,00**	**2.357.413.505,00**	**(228.683.673,00)**	**91,16**
2.23	2.23.2.24.0.00.01.0000	5	**BELANJA DAERAH**	**2.586.097.178,00**	**2.357.413.505,00**	**(228.683.673,00)**	**91,16**
2.23	2.23.2.24.0.00.01.0000	5.1	**BELANJA OPERASI**	**2.586.097.178,00**	**2.357.413.505,00**	**(228.683.673,00)**	**91,16**
2.23	2.23.2.24.0.00.01.0000	5.1.01	**Belanja Pegawai**	**1.604.173.378,00**	**1.534.472.368,00**	**(69.701.010,00)**	**95,66**
2.23	2.23.2.24.0.00.01.0000	5.1.02	**Belanja Barang dan Jasa**	**981.923.800,00**	**822.941.137,00**	**(158.982.663,00)**	**83,81**
2.24			**URUSAN PEMERINTAHAN BIDANG KEARSIPAN**	**49.834.822,00**	**47.377.222,00**	**(2.457.600,00)**	**95,07**
2.24	2.23.2.24.0.00.01.0000		**DINAS PERPUSTAKAAN DAN KEARSIPAN**	**49.834.822,00**	**47.377.222,00**	**(2.457.600,00)**	**95,07**
2.24	2.23.2.24.0.00.01.0000	5	**BELANJA DAERAH**	**49.834.822,00**	**47.377.222,00**	**(2.457.600,00)**	**95,07**
2.24	2.23.2.24.0.00.01.0000	5.1	**BELANJA OPERASI**	**49.834.822,00**	**47.377.222,00**	**(2.457.600,00)**	**95,07**
2.24	2.23.2.24.0.00.01.0000	5.1.02	**Belanja Barang dan Jasa**	**49.834.822,00**	**47.377.222,00**	**(2.457.600,00)**	**95,07**
3			**URUSAN PEMERINTAHAN PILIHAN**	**26.376.794.950,00**	**23.680.827.414,00**	**(2.695.967.536,00)**	**89,78**
3.25			**URUSAN PEMERINTAHAN BIDANG KELAUTAN DAN PERIKANAN**	**370.407.000,00**	**279.413.965,00**	**(90.993.035,00)**	**75,43**
3.25	3.27.0.00.3.25.01.0000		**DINAS PERTANIAN, KETAHANAN PANGAN DAN PERIKANAN**	**370.407.000,00**	**279.413.965,00**	**(90.993.035,00)**	**75,43**
3.25	3.27.0.00.3.25.01.0000	5	**BELANJA DAERAH**	**370.407.000,00**	**279.413.965,00**	**(90.993.035,00)**	**75,43**
3.25	3.27.0.00.3.25.01.0000	5.1	**BELANJA OPERASI**	**370.407.000,00**	**279.413.965,00**	**(90.993.035,00)**	**75,43**
3.25	3.27.0.00.3.25.01.0000	5.1.02	**Belanja Barang dan Jasa**	**370.407.000,00**	**279.413.965,00**	**(90.993.035,00)**	**75,43**
3.26			**URUSAN PEMERINTAHAN BIDANG PARIWISATA**	**7.086.251.950,00**	**6.721.718.993,00**	**(364.532.957,00)**	**94,86**
3.26	3.26.2.19.0.00.01.0000		**DINAS PARIWISATA, KEPEMUDAAN DAN OLAHRAGA**	**7.086.251.950,00**	**6.721.718.993,00**	**(364.532.957,00)**	**94,86**
3.26	3.26.2.19.0.00.01.0000	5	**BELANJA DAERAH**	**7.086.251.950,00**	**6.721.718.993,00**	**(364.532.957,00)**	**94,86**
3.26	3.26.2.19.0.00.01.0000	5.1	**BELANJA OPERASI**	**6.038.741.700,00**	**5.674.949.743,00**	**(363.791.957,00)**	**93,98**
3.26	3.26.2.19.0.00.01.0000	5.1.01	**Belanja Pegawai**	**3.430.535.200,00**	**3.248.985.382,00**	**(181.549.818,00)**	**94,71**
3.26	3.26.2.19.0.00.01.0000	5.1.02	**Belanja Barang dan Jasa**	**2.608.206.500,00**	**2.425.964.361,00**	**(182.242.139,00)**	**93,01**
3.26	3.26.2.19.0.00.01.0000	5.2	**BELANJA MODAL**	**1.047.510.250,00**	**1.046.769.250,00**	**(741.000,00)**	**99,93**
3.26	3.26.2.19.0.00.01.0000	5.2.02	**Belanja Modal Peralatan dan Mesin**	**90.850.000,00**	**90.600.000,00**	**(250.000,00)**	**99,72**
3.26	3.26.2.19.0.00.01.0000	5.2.03	**Belanja Modal Gedung dan Bangunan**	**956.660.250,00**	**956.169.250,00**	**(491.000,00)**	**99,95**
3.27			**URUSAN PEMERINTAHAN BIDANG PERTANIAN**	**16.807.549.000,00**	**14.624.145.692,00**	**(2.183.403.308,00)**	**87,01**
3.27	3.27.0.00.3.25.01.0000		**DINAS PERTANIAN, KETAHANAN PANGAN DAN PERIKANAN**	**16.807.549.000,00**	**14.624.145.692,00**	**(2.183.403.308,00)**	**87,01**
3.27	3.27.0.00.3.25.01.0000	5	**BELANJA DAERAH**	**16.807.549.000,00**	**14.624.145.692,00**	**(2.183.403.308,00)**	**87,01**
3.27	3.27.0.00.3.25.01.0000	5.1	**BELANJA OPERASI**	**16.797.549.000,00**	**14.614.145.692,00**	**(2.183.403.308,00)**	**87,00**
3.27	3.27.0.00.3.25.01.0000	5.1.01	**Belanja Pegawai**	**12.056.609.000,00**	**11.281.457.338,00**	**(775.151.662,00)**	**93,57**
3.27	3.27.0.00.3.25.01.0000	5.1.02	**Belanja Barang dan Jasa**	**2.568.440.000,00**	**2.285.879.291,00**	**(282.560.709,00)**	**89,00**
3.27	3.27.0.00.3.25.01.0000	5.1.05	**Belanja Hibah**	**2.172.500.000,00**	**1.046.809.063,00**	**(1.125.690.937,00)**	**48,18**
3.27	3.27.0.00.3.25.01.0000	5.2	**BELANJA MODAL**	**10.000.000,00**	**10.000.000,00**	**0,00**	**100,00**

Kode			URUSAN PEMERINTAHAN DAERAH	JUMLAH (Rp)		BERTAMBAH / (BERKURANG)	
				ANGGRAN	REALISASI	Rp	%
1			2	3	4	5	6
3.27	3.27.0.00.3.25.01.0000	5.2.02	**Belanja Modal Peralatan dan Mesin**	**10.000.000,00**	**10.000.000,00**	**0,00**	**100,00**
3.30			**URUSAN PEMERINTAHAN BIDANG PERDAGANGAN**	**1.618.652.500,00**	**1.561.843.264,00**	**(56.809.236,00)**	**96,49**
3.30	2.17.3.30.3.31.01.0000		**DINAS KOPERASI, USAHA KECIL DAN MENENGAH, PERDAGANGAN DAN PERINDUSTRIAN**	**1.618.652.500,00**	**1.561.843.264,00**	**(56.809.236,00)**	**96,49**
3.30	2.17.3.30.3.31.01.0000	5	**BELANJA DAERAH**	**1.618.652.500,00**	**1.561.843.264,00**	**(56.809.236,00)**	**96,49**
3.30	2.17.3.30.3.31.01.0000	5.1	**BELANJA OPERASI**	**948.818.500,00**	**892.891.264,00**	**(55.927.236,00)**	**94,11**
3.30	2.17.3.30.3.31.01.0000	5.1.02	**Belanja Barang dan Jasa**	**713.377.000,00**	**670.621.540,00**	**(42.755.460,00)**	**94,01**
3.30	2.17.3.30.3.31.01.0000	5.1.04	**Belanja Subsidi**	**235.441.500,00**	**222.269.724,00**	**(13.171.776,00)**	**94,41**
3.30	2.17.3.30.3.31.01.0000	5.2	**BELANJA MODAL**	**669.834.000,00**	**668.952.000,00**	**(882.000,00)**	**99,87**
3.30	2.17.3.30.3.31.01.0000	5.2.02	**Belanja Modal Peralatan dan Mesin**	**20.034.000,00**	**20.034.000,00**	**0,00**	**100,00**
3.30	2.17.3.30.3.31.01.0000	5.2.03	**Belanja Modal Gedung dan Bangunan**	**649.800.000,00**	**648.918.000,00**	**(882.000,00)**	**99,86**
3.31			**URUSAN PEMERINTAHAN BIDANG PERINDUSTRIAN**	**413.673.500,00**	**413.444.500,00**	**(229.000,00)**	**99,94**
3.31	2.17.3.30.3.31.01.0000		**DINAS KOPERASI, USAHA KECIL DAN MENENGAH, PERDAGANGAN DAN PERINDUSTRIAN**	**413.673.500,00**	**413.444.500,00**	**(229.000,00)**	**99,94**
3.31	2.17.3.30.3.31.01.0000	5	**BELANJA DAERAH**	**413.673.500,00**	**413.444.500,00**	**(229.000,00)**	**99,94**
3.31	2.17.3.30.3.31.01.0000	5.1	**BELANJA OPERASI**	**31.202.000,00**	**30.973.000,00**	**(229.000,00)**	**99,27**
3.31	2.17.3.30.3.31.01.0000	5.1.02	**Belanja Barang dan Jasa**	**31.202.000,00**	**30.973.000,00**	**(229.000,00)**	**99,27**
3.31	2.17.3.30.3.31.01.0000	5.2	**BELANJA MODAL**	**382.471.500,00**	**382.471.500,00**	**0,00**	**100,00**
3.31	2.17.3.30.3.31.01.0000	5.2.03	**Belanja Modal Gedung dan Bangunan**	**382.471.500,00**	**382.471.500,00**	**0,00**	**100,00**
3.32			**URUSAN PEMERINTAHAN BIDANG TRANSMIGRASI**	**80.261.000,00**	**80.261.000,00**	**0,00**	**100,00**
3.32	2.07.3.32.0.00.01.0000		**DINAS TENAGA KERJA DAN TRANSMIGRASI**	**80.261.000,00**	**80.261.000,00**	**0,00**	**100,00**
3.32	2.07.3.32.0.00.01.0000	5	**BELANJA DAERAH**	**80.261.000,00**	**80.261.000,00**	**0,00**	**100,00**
3.32	2.07.3.32.0.00.01.0000	5.1	**BELANJA OPERASI**	**80.261.000,00**	**80.261.000,00**	**0,00**	**100,00**
3.32	2.07.3.32.0.00.01.0000	5.1.02	**Belanja Barang dan Jasa**	**80.261.000,00**	**80.261.000,00**	**0,00**	**100,00**
4			**UNSUR PENDUKUNG URUSAN PEMERINTAHAN**	**60.702.733.120,00**	**53.584.338.594,00**	**(7.118.394.526,00)**	**88,27**
4.01			**SEKRETARIAT DAERAH**	**32.535.745.120,00**	**28.026.220.947,00**	**(4.509.524.173,00)**	**86,14**
4.01	4.01.0.00.0.00.01.0000		**SEKRETARIAT DAERAH**	**32.535.745.120,00**	**28.026.220.947,00**	**(4.509.524.173,00)**	**86,14**
4.01	4.01.0.00.0.00.01.0000	5	**BELANJA DAERAH**	**32.535.745.120,00**	**28.026.220.947,00**	**(4.509.524.173,00)**	**86,14**
4.01	4.01.0.00.0.00.01.0000	5.1	**BELANJA OPERASI**	**31.708.138.120,00**	**27.255.134.928,00**	**(4.453.003.192,00)**	**85,96**
4.01	4.01.0.00.0.00.01.0000	5.1.01	**Belanja Pegawai**	**13.472.911.000,00**	**10.972.125.345,00**	**(2.500.785.655,00)**	**81,44**
4.01	4.01.0.00.0.00.01.0000	5.1.02	**Belanja Barang dan Jasa**	**14.435.227.120,00**	**12.883.009.583,00**	**(1.552.217.537,00)**	**89,25**
4.01	4.01.0.00.0.00.01.0000	5.1.05	**Belanja Hibah**	**3.800.000.000,00**	**3.400.000.000,00**	**(400.000.000,00)**	**89,47**
4.01	4.01.0.00.0.00.01.0000	5.2	**BELANJA MODAL**	**827.607.000,00**	**771.086.019,00**	**(56.520.981,00)**	**93,17**
4.01	4.01.0.00.0.00.01.0000	5.2.02	**Belanja Modal Peralatan dan Mesin**	**761.025.000,00**	**704.616.019,00**	**(56.408.981,00)**	**92,59**
4.01	4.01.0.00.0.00.01.0000	5.2.04	**Belanja Modal Jalan, Jaringan, dan Irigasi**	**66.582.000,00**	**66.470.000,00**	**(112.000,00)**	**99,83**

Kode			URUSAN PEMERINTAHAN DAERAH	JUMLAH (Rp)		BERTAMBAH / (BERKURANG)	
				ANGGRAN	REALISASI	Rp	%
1			2	3	4	5	6
4.02			**SEKRETARIAT DPRD**	**28.166.988.000,00**	**25.558.117.647,00**	**(2.608.870.353,00)**	**90,74**
4.02	4.02.0.00.0.00.01.0000		**SEKRETARIAT DPRD**	**28.166.988.000,00**	**25.558.117.647,00**	**(2.608.870.353,00)**	**90,74**
4.02	4.02.0.00.0.00.01.0000	5	**BELANJA DAERAH**	**28.166.988.000,00**	**25.558.117.647,00**	**(2.608.870.353,00)**	**90,74**
4.02	4.02.0.00.0.00.01.0000	5.1	**BELANJA OPERASI**	**27.916.700.000,00**	**25.323.692.648,00**	**(2.593.007.352,00)**	**90,71**
4.02	4.02.0.00.0.00.01.0000	5.1.01	**Belanja Pegawai**	**15.801.772.030,00**	**15.646.090.911,00**	**(155.681.119,00)**	**99,01**
4.02	4.02.0.00.0.00.01.0000	5.1.02	**Belanja Barang dan Jasa**	**12.114.927.970,00**	**9.677.601.737,00**	**(2.437.326.233,00)**	**79,88**
4.02	4.02.0.00.0.00.01.0000	5.2	**BELANJA MODAL**	**250.288.000,00**	**234.424.999,00**	**(15.863.001,00)**	**93,66**
4.02	4.02.0.00.0.00.01.0000	5.2.02	**Belanja Modal Peralatan dan Mesin**	**250.288.000,00**	**234.424.999,00**	**(15.863.001,00)**	**93,66**
5			**UNSUR PENUNJANG URUSAN PEMERINTAHAN**	**254.595.068.078,47**	**198.836.966.583,00**	**(55.758.101.495,47)**	**78,10**
5.01			**PERENCANAAN**	**4.742.475.800,00**	**4.107.203.372,00**	**(635.272.428,00)**	**86,60**
5.01	5.01.5.05.0.00.01.0000		**BADAN PERENCANAAN PEMBANGUNAN, PENELITIAN, DAN PENGEMBANGAN DAERAH**	**4.742.475.800,00**	**4.107.203.372,00**	**(635.272.428,00)**	**86,60**
5.01	5.01.5.05.0.00.01.0000	5	**BELANJA DAERAH**	**4.742.475.800,00**	**4.107.203.372,00**	**(635.272.428,00)**	**86,60**
5.01	5.01.5.05.0.00.01.0000	5.1	**BELANJA OPERASI**	**4.742.475.800,00**	**4.107.203.372,00**	**(635.272.428,00)**	**86,60**
5.01	5.01.5.05.0.00.01.0000	5.1.01	**Belanja Pegawai**	**2.256.557.800,00**	**2.038.654.618,00**	**(217.903.182,00)**	**90,34**
5.01	5.01.5.05.0.00.01.0000	5.1.02	**Belanja Barang dan Jasa**	**2.485.918.000,00**	**2.068.548.754,00**	**(417.369.246,00)**	**83,21**
5.02			**KEUANGAN**	**244.384.315.278,47**	**189.887.292.356,00**	**(54.497.022.922,47)**	**77,70**
5.02	5.02.0.00.0.00.01.0000		**BADAN PENGELOLA KEUANGAN DAN PENDAPATAN DAERAH**	**244.384.315.278,47**	**189.887.292.356,00**	**(54.497.022.922,47)**	**77,70**
5.02	5.02.0.00.0.00.01.0000	5	**BELANJA DAERAH**	**244.384.315.278,47**	**189.887.292.356,00**	**(54.497.022.922,47)**	**77,70**
5.02	5.02.0.00.0.00.01.0000	5.1	**BELANJA OPERASI**	**77.290.815.400,47**	**52.630.444.162,00**	**(24.660.371.238,47)**	**68,09**
5.02	5.02.0.00.0.00.01.0000	5.1.01	**Belanja Pegawai**	**57.786.558.600,47**	**35.184.308.895,00**	**(22.602.249.705,47)**	**60,89**
5.02	5.02.0.00.0.00.01.0000	5.1.02	**Belanja Barang dan Jasa**	**19.504.256.800,00**	**17.446.135.267,00**	**(2.058.121.533,00)**	**89,45**
5.02	5.02.0.00.0.00.01.0000	5.2	**BELANJA MODAL**	**181.322.000,00**	**171.600.000,00**	**(9.722.000,00)**	**94,64**
5.02	5.02.0.00.0.00.01.0000	5.2.02	**Belanja Modal Peralatan dan Mesin**	**181.322.000,00**	**171.600.000,00**	**(9.722.000,00)**	**94,64**
5.02	5.02.0.00.0.00.01.0000	5.3	**BELANJA TIDAK TERDUGA**	**5.000.000.000,00**	**2.906.611.300,00**	**(2.093.388.700,00)**	**58,13**
5.02	5.02.0.00.0.00.01.0000	5.3.01	**Belanja Tidak Terduga**	**5.000.000.000,00**	**2.906.611.300,00**	**(2.093.388.700,00)**	**58,13**
5.02	5.02.0.00.0.00.01.0000	5.4	**BELANJA TRANSFER**	**161.912.177.878,00**	**134.178.636.894,00**	**(27.733.540.984,00)**	**82,87**
5.02	5.02.0.00.0.00.01.0000	5.4.01	**Belanja Bagi Hasil**	**1.600.000.000,00**	**702.398.916,00**	**(897.601.084,00)**	**43,90**
5.02	5.02.0.00.0.00.01.0000	5.4.02	**Belanja Bantuan Keuangan**	**160.312.177.878,00**	**133.476.237.978,00**	**(26.835.939.900,00)**	**83,26**
5.03			**KEPEGAWAIAN**	**4.200.638.000,00**	**3.840.828.943,00**	**(359.809.057,00)**	**91,43**
5.03	5.03.5.04.0.00.01.0000		**BADAN KEPEGAWAIAN DAN PENGEMBANGAN SUMBER DAYA MANUSIA**	**4.200.638.000,00**	**3.840.828.943,00**	**(359.809.057,00)**	**91,43**
5.03	5.03.5.04.0.00.01.0000	5	**BELANJA DAERAH**	**4.200.638.000,00**	**3.840.828.943,00**	**(359.809.057,00)**	**91,43**
5.03	5.03.5.04.0.00.01.0000	5.1	**BELANJA OPERASI**	**3.843.843.000,00**	**3.491.384.043,00**	**(352.458.957,00)**	**90,83**
5.03	5.03.5.04.0.00.01.0000	5.1.01	**Belanja Pegawai**	**2.502.774.000,00**	**2.275.885.509,00**	**(226.888.491,00)**	**90,93**
5.03	5.03.5.04.0.00.01.0000	5.1.02	**Belanja Barang dan Jasa**	**1.341.069.000,00**	**1.215.498.534,00**	**(125.570.466,00)**	**90,64**

Kode			URUSAN PEMERINTAHAN DAERAH	JUMLAH (Rp)		BERTAMBAH / (BERKURANG)	
				ANGGRAN	REALISASI	Rp	%
1			2	3	4	5	6
5.03	5.03.5.04.0.00.01.0000	5.2	**BELANJA MODAL**	**356.795.000,00**	**349.444.900,00**	**(7.350.100,00)**	**97,94**
5.03	5.03.5.04.0.00.01.0000	5.2.02	**Belanja Modal Peralatan dan Mesin**	**176.795.000,00**	**169.444.900,00**	**(7.350.100,00)**	**95,84**
5.03	5.03.5.04.0.00.01.0000	5.2.06	**Belanja Modal Aset Lainnya**	**180.000.000,00**	**180.000.000,00**	**0,00**	**100,00**
5.04			**PENDIDIKAN DAN PELATIHAN**	**1.090.000.000,00**	**859.597.412,00**	**(230.402.588,00)**	**78,86**
5.04	5.03.5.04.0.00.01.0000		**BADAN KEPEGAWAIAN DAN PENGEMBANGAN SUMBER DAYA MANUSIA**	**1.090.000.000,00**	**859.597.412,00**	**(230.402.588,00)**	**78,86**
5.04	5.03.5.04.0.00.01.0000	5	**BELANJA DAERAH**	**1.090.000.000,00**	**859.597.412,00**	**(230.402.588,00)**	**78,86**
5.04	5.03.5.04.0.00.01.0000	5.1	**BELANJA OPERASI**	**1.090.000.000,00**	**859.597.412,00**	**(230.402.588,00)**	**78,86**
5.04	5.03.5.04.0.00.01.0000	5.1.02	**Belanja Barang dan Jasa**	**1.090.000.000,00**	**859.597.412,00**	**(230.402.588,00)**	**78,86**
5.05			**PENELITIAN DAN PENGEMBANGAN**	**177.639.000,00**	**142.044.500,00**	**(35.594.500,00)**	**79,96**
5.05	5.01.5.05.0.00.01.0000		**BADAN PERENCANAAN PEMBANGUNAN, PENELITIAN, DAN PENGEMBANGAN DAERAH**	**177.639.000,00**	**142.044.500,00**	**(35.594.500,00)**	**79,96**
5.05	5.01.5.05.0.00.01.0000	5	**BELANJA DAERAH**	**177.639.000,00**	**142.044.500,00**	**(35.594.500,00)**	**79,96**
5.05	5.01.5.05.0.00.01.0000	5.1	**BELANJA OPERASI**	**177.639.000,00**	**142.044.500,00**	**(35.594.500,00)**	**79,96**
5.05	5.01.5.05.0.00.01.0000	5.1.02	**Belanja Barang dan Jasa**	**177.639.000,00**	**142.044.500,00**	**(35.594.500,00)**	**79,96**
6			**UNSUR PENGAWASAN URUSAN PEMERINTAHAN**	**15.369.259.000,00**	**11.516.722.929,00**	**(3.852.536.071,00)**	**74,93**
6.01			**INSPEKTORAT DAERAH**	**15.369.259.000,00**	**11.516.722.929,00**	**(3.852.536.071,00)**	**74,93**
6.01	6.01.0.00.0.00.01.0000		**INSPEKTORAT DAERAH**	**15.369.259.000,00**	**11.516.722.929,00**	**(3.852.536.071,00)**	**74,93**
6.01	6.01.0.00.0.00.01.0000	5	**BELANJA DAERAH**	**15.369.259.000,00**	**11.516.722.929,00**	**(3.852.536.071,00)**	**74,93**
6.01	6.01.0.00.0.00.01.0000	5.1	**BELANJA OPERASI**	**13.790.701.000,00**	**10.278.262.324,00**	**(3.512.438.676,00)**	**74,53**
6.01	6.01.0.00.0.00.01.0000	5.1.01	**Belanja Pegawai**	**5.146.223.000,00**	**4.960.258.502,00**	**(185.964.498,00)**	**96,39**
6.01	6.01.0.00.0.00.01.0000	5.1.02	**Belanja Barang dan Jasa**	**8.644.478.000,00**	**5.318.003.822,00**	**(3.326.474.178,00)**	**61,52**
6.01	6.01.0.00.0.00.01.0000	5.2	**BELANJA MODAL**	**1.578.558.000,00**	**1.238.460.605,00**	**(340.097.395,00)**	**78,46**
6.01	6.01.0.00.0.00.01.0000	5.2.02	**Belanja Modal Peralatan dan Mesin**	**978.558.000,00**	**841.960.605,00**	**(136.597.395,00)**	**86,04**
6.01	6.01.0.00.0.00.01.0000	5.2.03	**Belanja Modal Gedung dan Bangunan**	**400.000.000,00**	**396.500.000,00**	**(3.500.000,00)**	**99,13**
6.01	6.01.0.00.0.00.01.0000	5.2.06	**Belanja Modal Aset Lainnya**	**200.000.000,00**	**0,00**	**(200.000.000,00)**	**0,00**
7			**UNSUR KEWILAYAHAN**	**51.756.685.520,00**	**47.262.471.957,00**	**(4.494.213.563,00)**	**91,32**
7.01			**KECAMATAN**	**51.756.685.520,00**	**47.262.471.957,00**	**(4.494.213.563,00)**	**91,32**
7.01	7.01.0.00.0.00.02.0000		**KECAMATAN MAKALE UTARA**	**3.558.659.380,00**	**3.415.018.458,00**	**(143.640.922,00)**	**95,96**
7.01	7.01.0.00.0.00.02.0000	5	**BELANJA DAERAH**	**3.558.659.380,00**	**3.415.018.458,00**	**(143.640.922,00)**	**95,96**
7.01	7.01.0.00.0.00.02.0000	5.1	**BELANJA OPERASI**	**3.045.191.380,00**	**2.901.550.458,00**	**(143.640.922,00)**	**95,28**
7.01	7.01.0.00.0.00.02.0000	5.1.01	**Belanja Pegawai**	**1.760.400.678,00**	**1.721.787.658,00**	**(38.613.020,00)**	**97,81**
7.01	7.01.0.00.0.00.02.0000	5.1.02	**Belanja Barang dan Jasa**	**1.284.790.702,00**	**1.179.762.800,00**	**(105.027.902,00)**	**91,83**
7.01	7.01.0.00.0.00.02.0000	5.2	**BELANJA MODAL**	**513.468.000,00**	**513.468.000,00**	**0,00**	**100,00**
7.01	7.01.0.00.0.00.02.0000	5.2.02	**Belanja Modal Peralatan dan Mesin**	**13.468.000,00**	**13.468.000,00**	**0,00**	**100,00**
7.01	7.01.0.00.0.00.02.0000	5.2.04	**Belanja Modal Jalan, Jaringan, dan Irigasi**	**500.000.000,00**	**500.000.000,00**	**0,00**	**100,00**
7.01	7.01.0.00.0.00.03.0000		**KECAMATAN MAKALE SELATAN**	**3.864.915.321,00**	**3.470.155.788,00**	**(394.759.533,00)**	**89,79**

Kode			URUSAN PEMERINTAHAN DAERAH	JUMLAH (Rp)		BERTAMBAH / (BERKURANG)	
				ANGGRAN	REALISASI	Rp	%
1			2	3	4	5	6
7.01	7.01.0.00.0.00.03.0000	5	**BELANJA DAERAH**	**3.864.915.321,00**	**3.470.155.788,00**	**(394.759.533,00)**	**89,79**
7.01	7.01.0.00.0.00.03.0000	5.1	**BELANJA OPERASI**	**3.464.915.321,00**	**3.070.155.788,00**	**(394.759.533,00)**	**88,61**
7.01	7.01.0.00.0.00.03.0000	5.1.01	**Belanja Pegawai**	**2.385.031.121,00**	**2.303.334.071,00**	**(81.697.050,00)**	**96,57**
7.01	7.01.0.00.0.00.03.0000	5.1.02	**Belanja Barang dan Jasa**	**1.079.884.200,00**	**766.821.717,00**	**(313.062.483,00)**	**71,01**
7.01	7.01.0.00.0.00.03.0000	5.2	**BELANJA MODAL**	**400.000.000,00**	**400.000.000,00**	**0,00**	**100,00**
7.01	7.01.0.00.0.00.03.0000	5.2.04	**Belanja Modal Jalan, Jaringan, dan Irigasi**	**400.000.000,00**	**400.000.000,00**	**0,00**	**100,00**
7.01	7.01.0.00.0.00.04.0000		**KECAMATAN SANGALLA'**	**2.413.933.083,00**	**1.986.716.114,00**	**(427.216.969,00)**	**82,30**
7.01	7.01.0.00.0.00.04.0000	5	**BELANJA DAERAH**	**2.413.933.083,00**	**1.986.716.114,00**	**(427.216.969,00)**	**82,30**
7.01	7.01.0.00.0.00.04.0000	5.1	**BELANJA OPERASI**	**2.213.933.083,00**	**1.786.716.114,00**	**(427.216.969,00)**	**80,70**
7.01	7.01.0.00.0.00.04.0000	5.1.01	**Belanja Pegawai**	**1.528.480.083,00**	**1.353.423.970,00**	**(175.056.113,00)**	**88,55**
7.01	7.01.0.00.0.00.04.0000	5.1.02	**Belanja Barang dan Jasa**	**685.453.000,00**	**433.292.144,00**	**(252.160.856,00)**	**63,21**
7.01	7.01.0.00.0.00.04.0000	5.2	**BELANJA MODAL**	**200.000.000,00**	**200.000.000,00**	**0,00**	**100,00**
7.01	7.01.0.00.0.00.04.0000	5.2.04	**Belanja Modal Jalan, Jaringan, dan Irigasi**	**200.000.000,00**	**200.000.000,00**	**0,00**	**100,00**
7.01	7.01.0.00.0.00.05.0000		**KECAMATAN SANGALLA' UTARA**	**2.464.098.861,00**	**2.082.735.053,00**	**(381.363.808,00)**	**84,52**
7.01	7.01.0.00.0.00.05.0000	5	**BELANJA DAERAH**	**2.464.098.861,00**	**2.082.735.053,00**	**(381.363.808,00)**	**84,52**
7.01	7.01.0.00.0.00.05.0000	5.1	**BELANJA OPERASI**	**2.238.630.861,00**	**1.857.267.053,00**	**(381.363.808,00)**	**82,96**
7.01	7.01.0.00.0.00.05.0000	5.1.01	**Belanja Pegawai**	**1.657.589.861,00**	**1.423.757.053,00**	**(233.832.808,00)**	**85,89**
7.01	7.01.0.00.0.00.05.0000	5.1.02	**Belanja Barang dan Jasa**	**581.041.000,00**	**433.510.000,00**	**(147.531.000,00)**	**74,61**
7.01	7.01.0.00.0.00.05.0000	5.2	**BELANJA MODAL**	**225.468.000,00**	**225.468.000,00**	**0,00**	**100,00**
7.01	7.01.0.00.0.00.05.0000	5.2.02	**Belanja Modal Peralatan dan Mesin**	**25.468.000,00**	**25.468.000,00**	**0,00**	**100,00**
7.01	7.01.0.00.0.00.05.0000	5.2.04	**Belanja Modal Jalan, Jaringan, dan Irigasi**	**200.000.000,00**	**200.000.000,00**	**0,00**	**100,00**
7.01	7.01.0.00.0.00.06.0000		**KECAMATAN SANGALLA' SELATAN**	**1.598.953.642,00**	**1.383.798.835,00**	**(215.154.807,00)**	**86,54**
7.01	7.01.0.00.0.00.06.0000	5	**BELANJA DAERAH**	**1.598.953.642,00**	**1.383.798.835,00**	**(215.154.807,00)**	**86,54**
7.01	7.01.0.00.0.00.06.0000	5.1	**BELANJA OPERASI**	**1.498.953.642,00**	**1.283.798.835,00**	**(215.154.807,00)**	**85,65**
7.01	7.01.0.00.0.00.06.0000	5.1.01	**Belanja Pegawai**	**1.035.019.642,00**	**935.821.235,00**	**(99.198.407,00)**	**90,42**
7.01	7.01.0.00.0.00.06.0000	5.1.02	**Belanja Barang dan Jasa**	**463.934.000,00**	**347.977.600,00**	**(115.956.400,00)**	**75,01**
7.01	7.01.0.00.0.00.06.0000	5.2	**BELANJA MODAL**	**100.000.000,00**	**100.000.000,00**	**0,00**	**100,00**
7.01	7.01.0.00.0.00.06.0000	5.2.04	**Belanja Modal Jalan, Jaringan, dan Irigasi**	**100.000.000,00**	**100.000.000,00**	**0,00**	**100,00**
7.01	7.01.0.00.0.00.07.0000		**KECAMATAN MENGKENDEK**	**4.675.593.998,00**	**4.472.549.842,00**	**(203.044.156,00)**	**95,66**
7.01	7.01.0.00.0.00.07.0000	5	**BELANJA DAERAH**	**4.675.593.998,00**	**4.472.549.842,00**	**(203.044.156,00)**	**95,66**
7.01	7.01.0.00.0.00.07.0000	5.1	**BELANJA OPERASI**	**4.275.593.998,00**	**4.072.549.842,00**	**(203.044.156,00)**	**95,25**
7.01	7.01.0.00.0.00.07.0000	5.1.01	**Belanja Pegawai**	**3.246.335.798,00**	**3.106.085.419,00**	**(140.250.379,00)**	**95,68**
7.01	7.01.0.00.0.00.07.0000	5.1.02	**Belanja Barang dan Jasa**	**1.029.258.200,00**	**966.464.423,00**	**(62.793.777,00)**	**93,90**

Kode			URUSAN PEMERINTAHAN DAERAH	JUMLAH (Rp)		BERTAMBAH / (BERKURANG)	
				ANGGRAN	REALISASI	Rp	%
1			2	3	4	5	6
7.01	7.01.0.00.0.00.07.0000	5.2	**BELANJA MODAL**	**400.000.000,00**	**400.000.000,00**	**0,00**	**100,00**
7.01	7.01.0.00.0.00.07.0000	5.2.04	**Belanja Modal Jalan, Jaringan, dan Irigasi**	**400.000.000,00**	**400.000.000,00**	**0,00**	**100,00**
7.01	7.01.0.00.0.00.08.0000		**KECAMATAN GANDANGBATU SILLANAN**	**3.743.912.164,00**	**3.419.054.120,00**	**(324.858.044,00)**	**91,32**
7.01	7.01.0.00.0.00.08.0000	5	**BELANJA DAERAH**	**3.743.912.164,00**	**3.419.054.120,00**	**(324.858.044,00)**	**91,32**
7.01	7.01.0.00.0.00.08.0000	5.1	**BELANJA OPERASI**	**3.443.912.164,00**	**3.119.054.120,00**	**(324.858.044,00)**	**90,57**
7.01	7.01.0.00.0.00.08.0000	5.1.01	**Belanja Pegawai**	**2.533.059.164,00**	**2.333.863.981,00**	**(199.195.183,00)**	**92,14**
7.01	7.01.0.00.0.00.08.0000	5.1.02	**Belanja Barang dan Jasa**	**910.853.000,00**	**785.190.139,00**	**(125.662.861,00)**	**86,20**
7.01	7.01.0.00.0.00.08.0000	5.2	**BELANJA MODAL**	**300.000.000,00**	**300.000.000,00**	**0,00**	**100,00**
7.01	7.01.0.00.0.00.08.0000	5.2.04	**Belanja Modal Jalan, Jaringan, dan Irigasi**	**300.000.000,00**	**300.000.000,00**	**0,00**	**100,00**
7.01	7.01.0.00.0.00.09.0000		**KECAMATAN SALUPUTTI**	**1.668.482.360,00**	**1.566.923.265,00**	**(101.559.095,00)**	**93,91**
7.01	7.01.0.00.0.00.09.0000	5	**BELANJA DAERAH**	**1.668.482.360,00**	**1.566.923.265,00**	**(101.559.095,00)**	**93,91**
7.01	7.01.0.00.0.00.09.0000	5.1	**BELANJA OPERASI**	**1.568.482.360,00**	**1.466.923.265,00**	**(101.559.095,00)**	**93,53**
7.01	7.01.0.00.0.00.09.0000	5.1.01	**Belanja Pegawai**	**1.162.861.000,00**	**1.102.393.265,00**	**(60.467.735,00)**	**94,80**
7.01	7.01.0.00.0.00.09.0000	5.1.02	**Belanja Barang dan Jasa**	**405.621.360,00**	**364.530.000,00**	**(41.091.360,00)**	**89,87**
7.01	7.01.0.00.0.00.09.0000	5.2	**BELANJA MODAL**	**100.000.000,00**	**100.000.000,00**	**0,00**	**100,00**
7.01	7.01.0.00.0.00.09.0000	5.2.04	**Belanja Modal Jalan, Jaringan, dan Irigasi**	**100.000.000,00**	**100.000.000,00**	**0,00**	**100,00**
7.01	7.01.0.00.0.00.10.0000		**KECAMATAN REMBON**	**2.560.926.051,00**	**2.376.987.823,00**	**(183.938.228,00)**	**92,82**
7.01	7.01.0.00.0.00.10.0000	5	**BELANJA DAERAH**	**2.560.926.051,00**	**2.376.987.823,00**	**(183.938.228,00)**	**92,82**
7.01	7.01.0.00.0.00.10.0000	5.1	**BELANJA OPERASI**	**2.360.926.051,00**	**2.176.987.823,00**	**(183.938.228,00)**	**92,21**
7.01	7.01.0.00.0.00.10.0000	5.1.01	**Belanja Pegawai**	**1.721.940.451,00**	**1.655.954.123,00**	**(65.986.328,00)**	**96,17**
7.01	7.01.0.00.0.00.10.0000	5.1.02	**Belanja Barang dan Jasa**	**638.985.600,00**	**521.033.700,00**	**(117.951.900,00)**	**81,54**
7.01	7.01.0.00.0.00.10.0000	5.2	**BELANJA MODAL**	**200.000.000,00**	**200.000.000,00**	**0,00**	**100,00**
7.01	7.01.0.00.0.00.10.0000	5.2.04	**Belanja Modal Jalan, Jaringan, dan Irigasi**	**200.000.000,00**	**200.000.000,00**	**0,00**	**100,00**
7.01	7.01.0.00.0.00.11.0000		**KECAMATAN MALIMBONG BALEPE**	**1.598.837.443,00**	**1.414.817.271,00**	**(184.020.172,00)**	**88,49**
7.01	7.01.0.00.0.00.11.0000	5	**BELANJA DAERAH**	**1.598.837.443,00**	**1.414.817.271,00**	**(184.020.172,00)**	**88,49**
7.01	7.01.0.00.0.00.11.0000	5.1	**BELANJA OPERASI**	**1.498.837.443,00**	**1.314.817.271,00**	**(184.020.172,00)**	**87,72**
7.01	7.01.0.00.0.00.11.0000	5.1.01	**Belanja Pegawai**	**1.073.754.443,00**	**903.157.156,00**	**(170.597.287,00)**	**84,11**
7.01	7.01.0.00.0.00.11.0000	5.1.02	**Belanja Barang dan Jasa**	**425.083.000,00**	**411.660.115,00**	**(13.422.885,00)**	**96,84**
7.01	7.01.0.00.0.00.11.0000	5.2	**BELANJA MODAL**	**100.000.000,00**	**100.000.000,00**	**0,00**	**100,00**
7.01	7.01.0.00.0.00.11.0000	5.2.04	**Belanja Modal Jalan, Jaringan, dan Irigasi**	**100.000.000,00**	**100.000.000,00**	**0,00**	**100,00**
7.01	7.01.0.00.0.00.12.0000		**KECAMATAN RANTETAYO**	**3.038.818.696,00**	**2.752.856.350,00**	**(285.962.346,00)**	**90,59**
7.01	7.01.0.00.0.00.12.0000	5	**BELANJA DAERAH**	**3.038.818.696,00**	**2.752.856.350,00**	**(285.962.346,00)**	**90,59**
7.01	7.01.0.00.0.00.12.0000	5.1	**BELANJA OPERASI**	**2.725.350.696,00**	**2.439.388.350,00**	**(285.962.346,00)**	**89,51**
7.01	7.01.0.00.0.00.12.0000	5.1.01	**Belanja Pegawai**	**1.873.609.096,00**	**1.678.980.750,00**	**(194.628.346,00)**	**89,61**
7.01	7.01.0.00.0.00.12.0000	5.1.02	**Belanja Barang dan Jasa**	**851.741.600,00**	**760.407.600,00**	**(91.334.000,00)**	**89,28**
7.01	7.01.0.00.0.00.12.0000	5.2	**BELANJA MODAL**	**313.468.000,00**	**313.468.000,00**	**0,00**	**100,00**

Kode			URUSAN PEMERINTAHAN DAERAH	JUMLAH (Rp)		BERTAMBAH / (BERKURANG)	
				ANGGRAN	REALISASI	Rp	%
1			2	3	4	5	6
7.01	7.01.0.00.0.00.12.0000	5.2.02	**Belanja Modal Peralatan dan Mesin**	**13.468.000,00**	**13.468.000,00**	**0,00**	**100,00**
7.01	7.01.0.00.0.00.12.0000	5.2.04	**Belanja Modal Jalan, Jaringan, dan Irigasi**	**300.000.000,00**	**300.000.000,00**	**0,00**	**100,00**
7.01	7.01.0.00.0.00.13.0000		**KECAMATAN KURRA**	**1.986.252.988,00**	**1.711.873.099,00**	**(274.379.889,00)**	**86,19**
7.01	7.01.0.00.0.00.13.0000	5	**BELANJA DAERAH**	**1.986.252.988,00**	**1.711.873.099,00**	**(274.379.889,00)**	**86,19**
7.01	7.01.0.00.0.00.13.0000	5.1	**BELANJA OPERASI**	**1.886.252.988,00**	**1.611.873.099,00**	**(274.379.889,00)**	**85,45**
7.01	7.01.0.00.0.00.13.0000	5.1.01	**Belanja Pegawai**	**1.458.538.000,00**	**1.260.264.699,00**	**(198.273.301,00)**	**86,41**
7.01	7.01.0.00.0.00.13.0000	5.1.02	**Belanja Barang dan Jasa**	**427.714.988,00**	**351.608.400,00**	**(76.106.588,00)**	**82,21**
7.01	7.01.0.00.0.00.13.0000	5.2	**BELANJA MODAL**	**100.000.000,00**	**100.000.000,00**	**0,00**	**100,00**
7.01	7.01.0.00.0.00.13.0000	5.2.04	**Belanja Modal Jalan, Jaringan, dan Irigasi**	**100.000.000,00**	**100.000.000,00**	**0,00**	**100,00**
7.01	7.01.0.00.0.00.14.0000		**KECAMATAN BONGGAKARADENG**	**1.553.872.927,00**	**1.361.132.153,00**	**(192.740.774,00)**	**87,60**
7.01	7.01.0.00.0.00.14.0000	5	**BELANJA DAERAH**	**1.553.872.927,00**	**1.361.132.153,00**	**(192.740.774,00)**	**87,60**
7.01	7.01.0.00.0.00.14.0000	5.1	**BELANJA OPERASI**	**1.438.872.927,00**	**1.254.132.153,00**	**(184.740.774,00)**	**87,16**
7.01	7.01.0.00.0.00.14.0000	5.1.01	**Belanja Pegawai**	**973.898.927,00**	**896.025.340,00**	**(77.873.587,00)**	**92,00**
7.01	7.01.0.00.0.00.14.0000	5.1.02	**Belanja Barang dan Jasa**	**464.974.000,00**	**358.106.813,00**	**(106.867.187,00)**	**77,02**
7.01	7.01.0.00.0.00.14.0000	5.2	**BELANJA MODAL**	**115.000.000,00**	**107.000.000,00**	**(8.000.000,00)**	**93,04**
7.01	7.01.0.00.0.00.14.0000	5.2.02	**Belanja Modal Peralatan dan Mesin**	**15.000.000,00**	**7.000.000,00**	**(8.000.000,00)**	**46,67**
7.01	7.01.0.00.0.00.14.0000	5.2.04	**Belanja Modal Jalan, Jaringan, dan Irigasi**	**100.000.000,00**	**100.000.000,00**	**0,00**	**100,00**
7.01	7.01.0.00.0.00.15.0000		**KECAMATAN RANO**	**967.784.368,00**	**868.528.606,00**	**(99.255.762,00)**	**89,74**
7.01	7.01.0.00.0.00.15.0000	5	**BELANJA DAERAH**	**967.784.368,00**	**868.528.606,00**	**(99.255.762,00)**	**89,74**
7.01	7.01.0.00.0.00.15.0000	5.1	**BELANJA OPERASI**	**967.784.368,00**	**868.528.606,00**	**(99.255.762,00)**	**89,74**
7.01	7.01.0.00.0.00.15.0000	5.1.01	**Belanja Pegawai**	**732.304.000,00**	**647.504.606,00**	**(84.799.394,00)**	**88,42**
7.01	7.01.0.00.0.00.15.0000	5.1.02	**Belanja Barang dan Jasa**	**235.480.368,00**	**221.024.000,00**	**(14.456.368,00)**	**93,86**
7.01	7.01.0.00.0.00.16.0000		**KECAMATAN BITTUANG**	**1.701.604.468,00**	**1.513.652.013,00**	**(187.952.455,00)**	**88,95**
7.01	7.01.0.00.0.00.16.0000	5	**BELANJA DAERAH**	**1.701.604.468,00**	**1.513.652.013,00**	**(187.952.455,00)**	**88,95**
7.01	7.01.0.00.0.00.16.0000	5.1	**BELANJA OPERASI**	**1.601.604.468,00**	**1.513.652.013,00**	**(87.952.455,00)**	**94,51**
7.01	7.01.0.00.0.00.16.0000	5.1.01	**Belanja Pegawai**	**1.146.280.000,00**	**1.132.035.863,00**	**(14.244.137,00)**	**98,76**
7.01	7.01.0.00.0.00.16.0000	5.1.02	**Belanja Barang dan Jasa**	**455.324.468,00**	**381.616.150,00**	**(73.708.318,00)**	**83,81**
7.01	7.01.0.00.0.00.16.0000	5.2	**BELANJA MODAL**	**100.000.000,00**	**0,00**	**(100.000.000,00)**	**0,00**
7.01	7.01.0.00.0.00.16.0000	5.2.04	**Belanja Modal Jalan, Jaringan, dan Irigasi**	**100.000.000,00**	**0,00**	**(100.000.000,00)**	**0,00**
7.01	7.01.0.00.0.00.17.0000		**KECAMATAN MASANDA**	**813.078.907,00**	**731.808.339,00**	**(81.270.568,00)**	**90,00**
7.01	7.01.0.00.0.00.17.0000	5	**BELANJA DAERAH**	**813.078.907,00**	**731.808.339,00**	**(81.270.568,00)**	**90,00**
7.01	7.01.0.00.0.00.17.0000	5.1	**BELANJA OPERASI**	**813.078.907,00**	**731.808.339,00**	**(81.270.568,00)**	**90,00**
7.01	7.01.0.00.0.00.17.0000	5.1.01	**Belanja Pegawai**	**605.796.000,00**	**540.188.339,00**	**(65.607.661,00)**	**89,17**
7.01	7.01.0.00.0.00.17.0000	5.1.02	**Belanja Barang dan Jasa**	**207.282.907,00**	**191.620.000,00**	**(15.662.907,00)**	**92,44**
7.01	7.01.0.00.0.00.18.0000		**KECAMATAN SIMBUANG**	**1.368.328.678,00**	**1.245.624.710,00**	**(122.703.968,00)**	**91,03**
7.01	7.01.0.00.0.00.18.0000	5	**BELANJA DAERAH**	**1.368.328.678,00**	**1.245.624.710,00**	**(122.703.968,00)**	**91,03**
7.01	7.01.0.00.0.00.18.0000	5.1	**BELANJA OPERASI**	**1.268.328.678,00**	**1.145.624.710,00**	**(122.703.968,00)**	**90,33**
7.01	7.01.0.00.0.00.18.0000	5.1.01	**Belanja Pegawai**	**818.470.078,00**	**789.143.710,00**	**(29.326.368,00)**	**96,42**

Kode			URUSAN PEMERINTAHAN DAERAH	JUMLAH (Rp)		BERTAMBAH / (BERKURANG)	
				ANGGRAN	REALISASI	Rp	%
1			2	3	4	5	6
7.01	7.01.0.00.0.00.18.0000	5.1.02	**Belanja Barang dan Jasa**	**449.858.600,00**	**356.481.000,00**	**(93.377.600,00)**	**79,24**
7.01	7.01.0.00.0.00.18.0000	5.2	**BELANJA MODAL**	**100.000.000,00**	**100.000.000,00**	**0,00**	**100,00**
7.01	7.01.0.00.0.00.18.0000	5.2.04	**Belanja Modal Jalan, Jaringan, dan Irigasi**	**100.000.000,00**	**100.000.000,00**	**0,00**	**100,00**
7.01	7.01.0.00.0.00.19.0000		**KECAMATAN MAPPAK**	**1.656.943.113,00**	**1.530.741.202,00**	**(126.201.911,00)**	**92,38**
7.01	7.01.0.00.0.00.19.0000	5	**BELANJA DAERAH**	**1.656.943.113,00**	**1.530.741.202,00**	**(126.201.911,00)**	**92,38**
7.01	7.01.0.00.0.00.19.0000	5.1	**BELANJA OPERASI**	**1.556.943.113,00**	**1.430.741.202,00**	**(126.201.911,00)**	**91,89**
7.01	7.01.0.00.0.00.19.0000	5.1.01	**Belanja Pegawai**	**1.104.585.113,00**	**1.051.769.102,00**	**(52.816.011,00)**	**95,22**
7.01	7.01.0.00.0.00.19.0000	5.1.02	**Belanja Barang dan Jasa**	**452.358.000,00**	**378.972.100,00**	**(73.385.900,00)**	**83,78**
7.01	7.01.0.00.0.00.19.0000	5.2	**BELANJA MODAL**	**100.000.000,00**	**100.000.000,00**	**0,00**	**100,00**
7.01	7.01.0.00.0.00.19.0000	5.2.04	**Belanja Modal Jalan, Jaringan, dan Irigasi**	**100.000.000,00**	**100.000.000,00**	**0,00**	**100,00**
7.01	7.01.0.00.0.00.01.0000		**KECAMATAN MAKALE**	**10.521.689.072,00**	**9.957.498.916,00**	**(564.190.156,00)**	**94,64**
7.01	7.01.0.00.0.00.01.0000	5	**BELANJA DAERAH**	**10.521.689.072,00**	**9.957.498.916,00**	**(564.190.156,00)**	**94,64**
7.01	7.01.0.00.0.00.01.0000	5.1	**BELANJA OPERASI**	**9.085.289.072,00**	**8.521.098.916,00**	**(564.190.156,00)**	**93,79**
7.01	7.01.0.00.0.00.01.0000	5.1.01	**Belanja Pegawai**	**5.758.702.000,00**	**5.527.607.299,00**	**(231.094.701,00)**	**95,99**
7.01	7.01.0.00.0.00.01.0000	5.1.02	**Belanja Barang dan Jasa**	**3.326.587.072,00**	**2.993.491.617,00**	**(333.095.455,00)**	**89,99**
7.01	7.01.0.00.0.00.01.0000	5.2	**BELANJA MODAL**	**1.436.400.000,00**	**1.436.400.000,00**	**0,00**	**100,00**
7.01	7.01.0.00.0.00.01.0000	5.2.02	**Belanja Modal Peralatan dan Mesin**	**36.400.000,00**	**36.400.000,00**	**0,00**	**100,00**
7.01	7.01.0.00.0.00.01.0000	5.2.04	**Belanja Modal Jalan, Jaringan, dan Irigasi**	**1.400.000.000,00**	**1.400.000.000,00**	**0,00**	**100,00**
8			**UNSUR PEMERINTAHAN UMUM**	**7.201.884.400,00**	**6.145.773.745,00**	**(1.056.110.655,00)**	**85,34**
8.01			**KESATUAN BANGSA DAN POLITIK**	**7.201.884.400,00**	**6.145.773.745,00**	**(1.056.110.655,00)**	**85,34**
8.01	8.01.0.00.0.00.01.0000		**BADAN KESATUAN BANGSA DAN POLITIK**	**7.201.884.400,00**	**6.145.773.745,00**	**(1.056.110.655,00)**	**85,34**
8.01	8.01.0.00.0.00.01.0000	5	**BELANJA DAERAH**	**7.201.884.400,00**	**6.145.773.745,00**	**(1.056.110.655,00)**	**85,34**
8.01	8.01.0.00.0.00.01.0000	5.1	**BELANJA OPERASI**	**7.175.834.400,00**	**6.120.473.745,00**	**(1.055.360.655,00)**	**85,29**
8.01	8.01.0.00.0.00.01.0000	5.1.01	**Belanja Pegawai**	**2.042.588.000,00**	**2.014.144.437,00**	**(28.443.563,00)**	**98,61**
8.01	8.01.0.00.0.00.01.0000	5.1.02	**Belanja Barang dan Jasa**	**2.772.654.265,00**	**2.246.225.436,00**	**(526.428.829,00)**	**81,01**
8.01	8.01.0.00.0.00.01.0000	5.1.05	**Belanja Hibah**	**2.360.592.135,00**	**1.860.103.872,00**	**(500.488.263,00)**	**78,80**
8.01	8.01.0.00.0.00.01.0000	5.2	**BELANJA MODAL**	**26.050.000,00**	**25.300.000,00**	**(750.000,00)**	**97,12**
8.01	8.01.0.00.0.00.01.0000	5.2.02	**Belanja Modal Peralatan dan Mesin**	**26.050.000,00**	**25.300.000,00**	**(750.000,00)**	**97,12**
			Jumlah	**(95.561.369.771,21)**	**126.893.069.435,97**	**222.454.439.207,18**	**(132,79)**

BUPATI TANA TORAJA

BUPATI TANA TORAJA

ZADRAK TOMBEG

Lampiran I.2 : Peraturan Daerah Kabupaten Tana Toraja
Nomor :
Tanggal :

PEMERINTAHAN KABUPATEN TANA TORAJA
LAPORAN REALISASI ANGGARAN PENDAPATAN DAN BELANJA DAERAH (KONSOLIDASI)
TAHUN ANGGARAN 2025
01 Januari 2025 Sampai 31 Desember 2025

Kode Rekening	URAIAN	ANGGARAN	REALISASI 2025	% 2025	REALISASI 2024
1	2	3,00	4,00	5 = (4/3)*100	6,00
4	**PENDAPATAN DAERAH**	**1.177.245.703.753,00**	**1.084.960.952.656,97**	**92,16**	**1.181.622.188.072,33**
4.1	**PENDAPATAN ASLI DAERAH (PAD)**	**156.185.042.970,00**	**133.937.783.498,97**	**85,75**	**120.305.807.179,33**
4.1.01	Pajak Daerah	43.000.000.000,00	31.179.532.159,70	72,51	18.201.813.460,75
4.1.01.06	Pajak Hotel	0,00	0,00	0,00	418.461.200,00
4.1.01.06.01	Pajak Hotel	0,00	0,00	0,00	418.461.200,00
4.1.01.06.01.0001	Pajak Hotel	0,00	0,00	0,00	418.461.200,00
4.1.01.07	Pajak Restoran	0,00	0,00	0,00	2.058.365.965,62
4.1.01.07.01	Pajak Restoran dan Sejenisnya	0,00	0,00	0,00	2.058.365.965,62
4.1.01.07.01.0001	Pajak Restoran dan Sejenisnya	0,00	0,00	0,00	2.058.365.965,62
4.1.01.08	Pajak Hiburan	0,00	0,00	0,00	12.875.000,00
4.1.01.08.08	Pajak Pacuan Kuda, Kendaraan Bermotor, dan Permainan Ketangkasan	0,00	0,00	0,00	12.875.000,00
4.1.01.08.08.0001	Pajak Pacuan Kuda, Kendaraan Bermotor, dan Permainan Ketangkasan	0,00	0,00	0,00	12.875.000,00
4.1.01.09	Pajak Reklame	1.676.898.000,00	805.430.053,00	48,03	710.747.669,00
4.1.01.09.01	Pajak Reklame Papan/Billboard/Videotron/ Megatron	838.449.000,00	259.359.583,00	30,93	622.854.794,00
4.1.01.09.01.0001	Pajak Reklame Papan/Billboard/Videotron/ Megatron	838.449.000,00	259.359.583,00	30,93	622.854.794,00
4.1.01.09.02	Pajak Reklame Kain	838.449.000,00	546.070.470,00	65,12	87.892.875,00
4.1.01.09.02.0001	Pajak Reklame Kain	838.449.000,00	546.070.470,00	65,12	87.892.875,00
4.1.01.10	Pajak Penerangan Jalan	0,00	0,00	0,00	6.473.379.695,00
4.1.01.10.02	Pajak Penerangan Jalan Sumber Lain	0,00	0,00	0,00	6.473.379.695,00
4.1.01.10.02.0001	Pajak Penerangan Jalan Sumber Lain	0,00	0,00	0,00	6.473.379.695,00
4.1.01.11	Pajak Parkir	0,00	0,00	0,00	26.874.700,00
4.1.01.11.01	Pajak Parkir	0,00	0,00	0,00	26.874.700,00
4.1.01.11.01.0001	Pajak Parkir	0,00	0,00	0,00	26.874.700,00
4.1.01.14	Pajak Mineral Bukan Logam dan Batuan	1.500.000.000,00	1.832.831.935,00	122,18	2.533.447.395,51
4.1.01.14.37	Pajak Mineral bukan Logam dan Batuan Lainnya	1.500.000.000,00	1.832.831.935,00	122,18	2.533.447.395,51
4.1.01.14.37.0001	Pajak Mineral bukan Logam dan Batuan Lainnya	1.500.000.000,00	1.832.831.935,00	122,18	2.533.447.395,51
4.1.01.15	Pajak Bumi dan Bangunan Perdesaan dan Perkotaan (PBBP2)	5.750.000.000,00	5.701.830.580,70	99,16	5.134.306.542,62
4.1.01.15.01	PBBP2	5.750.000.000,00	5.701.830.580,70	99,16	5.134.306.542,62
4.1.01.15.01.0001	PBBP2	5.750.000.000,00	5.701.830.580,70	99,16	5.134.306.542,62
4.1.01.16	Bea Perolehan Hak Atas Tanah dan Bangunan (BPHTB)	2.250.000.000,00	1.043.105.779,00	46,36	833.355.293,00
4.1.01.16.01	BPHTB-Pemindahan Hak	1.500.000.000,00	1.043.105.779,00	69,54	827.355.293,00
4.1.01.16.01.0001	BPHTB-Pemindahan Hak	1.500.000.000,00	1.043.105.779,00	69,54	827.355.293,00
4.1.01.16.02	BPHTB-Pemberian Hak Baru	750.000.000,00	0,00	0,00	6.000.000,00
4.1.01.16.02.0001	BPHTB-Pemberian Hak Baru	750.000.000,00	0,00	0,00	6.000.000,00
4.1.01.19	Pajak Barang dan Jasa Tertentu (PBJT)	9.823.102.000,00	8.723.194.339,00	88,80	0,00
4.1.01.19.01	PBJT-Makanan dan/atau Minuman	2.794.602.000,00	1.838.608.782,00	65,79	0,00
4.1.01.19.01.0001	PBJT-Restoran	2.794.602.000,00	1.838.608.782,00	65,79	0,00
4.1.01.19.02	PBJT-Tenaga Listrik	6.500.000.000,00	6.464.689.368,00	99,45	0,00
4.1.01.19.02.0001	PBJT-Konsumsi Tenaga Listrik dari Sumber Lain	6.500.000.000,00	6.464.689.368,00	99,45	0,00
4.1.01.19.03	PBJT-Jasa Perhotelan	487.000.000,00	407.964.025,00	83,77	0,00
4.1.01.19.03.0001	PBJT-Hotel	487.000.000,00	407.964.025,00	83,77	0,00
4.1.01.19.04	PBJT-Jasa Parkir	25.000.000,00	3.600.000,00	14,40	0,00
4.1.01.19.04.0001	PBJT-Penyediaan atau Penyelenggaraan Tempat Parkir	25.000.000,00	3.600.000,00	14,40	0,00
4.1.01.19.05	PBJT-Jasa Kesenian dan Hiburan	16.500.000,00	8.332.164,00	50,49	0,00
4.1.01.19.05.0001	PBJT-Tontonan Film atau Bentuk Tontonan Audio Visual Lainnya yang Dipertontonkan secara Langsung di Suatu Lokasi Tertentu	16.500.000,00	5.200.000,00	31,51	0,00
4.1.01.19.05.0010	PBJT-Rekreasi Wahana Air, Wahana Ekologi, Wahana Pendidikan, Wahana Budaya, Wahana Salju, Wahana Permainan, Pemancingan, Agrowisata, dan Kebun Binatang	0,00	3.132.164,00	0,00	0,00
4.1.01.20	Opsen Pajak Kendaraan Bermotor (PKB)	13.000.000.000,00	7.005.693.180,00	53,88	0,00
4.1.01.20.01	Opsen PKB	13.000.000.000,00	7.005.693.180,00	53,88	0,00
4.1.01.20.01.0001	Opsen PKB	13.000.000.000,00	7.005.693.180,00	53,88	0,00
4.1.01.21	Opsen Bea Balik Nama Kendaraan Bermotor (BBNKB)	9.000.000.000,00	6.067.446.293,00	67,41	0,00
4.1.01.21.01	Opsen BBNKB	9.000.000.000,00	6.067.446.293,00	67,41	0,00
4.1.01.21.01.0001	Opsen BBNKB	9.000.000.000,00	6.067.446.293,00	67,41	0,00
4.1.02	Retribusi Daerah	90.253.478.110,00	81.947.616.972,96	90,79	75.812.432.136,04
4.1.02.01	Retribusi Jasa Umum	79.755.265.360,00	72.703.705.235,96	91,15	66.176.133.107,00
4.1.02.01.01	Retribusi Pelayanan Kesehatan	78.209.280.860,00	70.814.622.380,96	90,54	65.056.366.012,00
4.1.02.01.01.0001	Retribusi Pelayanan Kesehatan di Puskesmas	2.021.281.000,00	2.128.943.176,00	105,32	1.553.554.300,00
4.1.02.01.01.0005	Retribusi Pelayanan Kesehatan di Rumah Sakit Umum Daerah	76.167.999.860,00	68.666.584.204,96	90,15	63.502.811.712,00
4.1.02.01.01.0006	Retribusi Pelayanan Kesehatan di Tempat Pelayanan Kesehatan Lainnya yang Sejenis	20.000.000,00	19.095.000,00	95,47	0,00
4.1.02.01.02	Retribusi Pelayanan Persampahan/ Kebersihan	250.000.000,00	356.174.000,00	142,46	264.430.000,00

Kode Rekening	URAIAN	ANGGARAN	REALISASI 2025	% 2025	REALISASI 2024
4.1.02.01.02.0001	Retribusi Pelayanan Persampahan/ Kebersihan	250.000.000,00	356.174.000,00	142,46	264.430.000,00
4.1.02.01.04	Retribusi Pelayanan Parkir di Tepi Jalan Umum	292.922.000,00	385.027.000,00	131,44	259.475.000,00
4.1.02.01.04.0001	Retribusi Penyediaan Pelayanan Parkir di Tepi Jalan Umum	292.922.000,00	385.027.000,00	131,44	259.475.000,00
4.1.02.01.05	Retribusi Pelayanan Pasar	911.162.500,00	1.079.131.855,00	118,43	472.483.200,00
4.1.02.01.05.0001	Retribusi Pelataran	529.296.000,00	538.760.000,00	101,78	303.927.000,00
4.1.02.01.05.0003	Retribusi Kios	381.866.500,00	540.371.855,00	141,50	168.556.200,00
4.1.02.01.09	Retribusi Penyediaan dan/atau Penyedotan Kakus	91.900.000,00	68.750.000,00	74,80	84.300.000,00
4.1.02.01.09.0001	Retribusi Penyediaan dan/atau Penyedotan Kakus	91.900.000,00	68.750.000,00	74,80	84.300.000,00
4.1.02.01.13	Retribusi Pengawasan dan Pengendalian Menara Telekomunikasi	0,00	0,00	0,00	39.078.895,00
4.1.02.01.13.0001	Retribusi Pengawasan dan Pengendalian Menara Telekomunikasi	0,00	0,00	0,00	39.078.895,00
4.1.02.02	Retribusi Jasa Usaha	10.098.212.750,00	8.832.398.593,00	87,46	7.396.461.167,04
4.1.02.02.01	Retribusi Pemakaian Kekayaan Daerah	1.549.270.750,00	1.076.807.300,00	69,50	1.235.521.590,00
4.1.02.02.01.0001	Retribusi Penyewaan Tanah dan Bangunan	400.000.000,00	219.000.000,00	54,75	472.927.800,00
4.1.02.02.01.0002	Retribusi Penyewaan Tanah	1.000.000,00	988.000,00	98,80	12.017.400,00
4.1.02.02.01.0003	Retribusi Penyewaan Bangunan	854.000.000,00	557.249.000,00	65,25	458.395.000,00
4.1.02.02.01.0005	Retribusi Pemakaian Ruangan	5.450.000,00	3.588.000,00	65,83	0,00
4.1.02.02.01.0007	Retribusi Pemakaian Alat	288.820.750,00	295.982.300,00	102,47	292.181.390,00
4.1.02.02.04	Retribusi Terminal	302.942.000,00	318.007.000,00	104,97	299.850.000,00
4.1.02.02.04.0003	Retribusi Pelayanan Penyediaan Fasilitas Lainnya di Lingkungan Terminal	302.942.000,00	318.007.000,00	104,97	299.850.000,00
4.1.02.02.06	Retribusi Tempat Penginapan/ Pesanggrahan/Vila	10.000.000,00	11.850.000,00	118,50	2.500.000,00
4.1.02.02.06.0001	Retribusi Pelayanan Tempat Penginapan/ Pesanggrahan/Vila	10.000.000,00	11.850.000,00	118,50	2.500.000,00
4.1.02.02.07	Retribusi Rumah Potong Hewan	4.715.000.000,00	3.506.045.320,00	74,35	3.480.924.762,00
4.1.02.02.07.0001	Retribusi Pelayanan Rumah Potong Hewan	4.715.000.000,00	3.506.045.320,00	74,35	3.480.924.762,00
4.1.02.02.09	Retribusi Tempat Rekreasi dan Olahraga	598.432.000,00	492.971.000,00	82,37	2.377.664.815,04
4.1.02.02.09.0001	Retribusi Pelayanan Tempat Rekreasi dan Olahraga	598.432.000,00	492.971.000,00	82,37	2.377.664.815,04
4.1.02.02.11	Retribusi Penjualan Produksi Usaha Daerah	21.000.000,00	43.150.000,00	205,47	0,00
4.1.02.02.11.0001	Retribusi Penjualan Produksi Hasil Usaha Daerah berupa Bibit atau Benih Tanaman	5.000.000,00	3.750.000,00	75,00	0,00
4.1.02.02.11.0003	Retribusi Penjualan Produksi hasil Usaha Daerah berupa Bibit atau Benih Ikan	16.000.000,00	39.400.000,00	246,25	0,00
4.1.02.02.17	Retribusi Pelayanan Tempat Rekreasi, Pariwisata, dan Olahraga	2.901.568.000,00	3.383.567.973,00	116,61	0,00
4.1.02.02.17.0001	Retribusi Pelayanan Tempat Rekreasi, Pariwisata, dan Olahraga	2.901.568.000,00	3.383.567.973,00	116,61	0,00
4.1.02.03	Retribusi Perizinan Tertentu	400.000.000,00	411.513.144,00	102,87	2.239.837.862,00
4.1.02.03.07	Retribusi Persetujuan Bangunan Gedung	400.000.000,00	411.513.144,00	102,87	2.239.837.862,00
4.1.02.03.07.0001	Retribusi Persetujuan Bangunan Gedung	400.000.000,00	411.513.144,00	102,87	2.239.837.862,00
4.1.03	Hasil Pengelolaan Kekayaan Daerah yang Dipisahkan	7.913.039.862,00	7.913.039.862,00	100,00	7.403.450.543,00
4.1.03.02	Bagian Laba yang Dibagikan kepada Pemerintah Daerah (Dividen) atas Penyertaan Modal pada BUMD	7.913.039.862,00	7.913.039.862,00	100,00	7.403.450.543,00
4.1.03.02.01	Bagian Laba yang Dibagikan kepada Pemerintah Daerah (Dividen) atas Penyertaan Modal pada BUMD (Lembaga Keuangan)	7.913.039.862,00	7.913.039.862,00	100,00	7.403.450.543,00
4.1.03.02.01.0001	Bagian Laba yang Dibagikan kepada Pemerintah Daerah (Dividen) atas Penyertaan Modal pada BUMD (Lembaga Keuangan)	7.913.039.862,00	7.913.039.862,00	100,00	7.403.450.543,00
4.1.04	Lain-lain PAD yang Sah	15.018.524.998,00	12.897.594.504,31	85,87	18.888.111.039,54
4.1.04.01	Hasil Penjualan BMD yang Tidak Dipisahkan	500.000.000,00	362.327.835,00	72,46	214.863.500,00
4.1.04.01.08	Hasil Penjualan Aset Lain-Lain	500.000.000,00	362.327.835,00	72,46	214.863.500,00
4.1.04.01.08.0001	Hasil Penjualan Aset Lain-Lain-Aset Lain-Lain-Aset Rusak Berat/Usang	500.000.000,00	362.327.835,00	72,46	214.863.500,00
4.1.04.03	Hasil Pemanfaatan BMD yang Tidak Dipisahkan	272.400.000,00	520.800.000,00	191,18	36.082.000,00
4.1.04.03.01	Hasil Sewa BMD	272.400.000,00	520.800.000,00	191,18	36.082.000,00
4.1.04.03.01.0001	Hasil Sewa BMD	272.400.000,00	520.800.000,00	191,18	36.082.000,00
4.1.04.05	Jasa Giro	4.350.000.000,00	3.204.520.094,00	73,66	3.931.378.296,00
4.1.04.05.01	Jasa Giro pada Kas Daerah	4.333.600.543,00	3.150.989.648,00	72,71	3.898.327.112,00
4.1.04.05.01.0001	Jasa Giro pada Kas Daerah	4.333.600.543,00	3.150.989.648,00	72,71	3.898.327.112,00
4.1.04.05.04	Jasa Giro pada Rekening Dana BOS	668.577,00	1.478.937,00	221,20	1.639.262,00
4.1.04.05.04.0001	Jasa Giro pada Rekening Dana BOS	668.577,00	1.478.937,00	221,20	1.639.262,00
4.1.04.05.07	Pendapatan Jasa Giro pada Rekening Dana BOK Puskesmas	15.730.880,00	52.051.509,00	330,88	31.411.922,00
4.1.04.05.07.0001	Pendapatan Jasa Giro pada Rekening Dana BOK Puskesmas	15.730.880,00	52.051.509,00	330,88	31.411.922,00
4.1.04.07	Pendapatan Bunga	3.177.600.000,00	2.655.257.605,00	83,56	6.307.657.336,00
4.1.04.07.01	Pendapatan Bunga atas Penempatan Uang Pemerintah Daerah	3.177.600.000,00	2.655.257.605,00	83,56	6.307.657.336,00
4.1.04.07.01.0001	Pendapatan Bunga atas Penempatan Uang Pemerintah Daerah	3.177.600.000,00	2.655.257.605,00	83,56	6.307.657.336,00
4.1.04.08	Penerimaan atas Tuntutan Ganti Kerugian Keuangan Daerah	5.000.000.000,00	4.402.282.591,31	88,04	7.069.434.221,54
4.1.04.08.01	Tuntutan Ganti Kerugian Daerah terhadap Bendahara	5.000.000.000,00	4.402.282.591,31	88,04	7.069.434.221,54
4.1.04.08.01.0001	Tuntutan Ganti Kerugian Daerah terhadap Bendahara	5.000.000.000,00	4.402.282.591,31	88,04	7.069.434.221,54
4.1.04.11	Pendapatan Denda atas Keterlambatan Pelaksanaan Pekerjaan	0,00	0,00	0,00	50.732.555,00
4.1.04.11.01	Pendapatan Denda atas Keterlambatan Pelaksanaan Pekerjaan	0,00	0,00	0,00	50.732.555,00
4.1.04.11.01.0001	Pendapatan Denda atas Keterlambatan Pelaksanaan Pekerjaan	0,00	0,00	0,00	50.732.555,00

Kode Rekening	URAIAN	ANGGARAN	REALISASI 2025	% 2025	REALISASI 2024
4.1.04.15	Pendapatan dari Pengembalian	60.000.000,00	183.622.668,00	306,03	292.654.256,00
4.1.04.15.08	Pendapatan dari Pengembalian Kelebihan Pembayaran Belanja Gaji dan Tunjangan ASN	59.999.999,00	181.199.462,00	301,99	197.096.252,00
4.1.04.15.08.0001	Pendapatan dari Pengembalian Kelebihan Pembayaran Belanja Gaji Pokok ASN-Gaji Pokok PNS	32.942.167,00	131.655.938,00	399,65	133.355.537,00
4.1.04.15.08.0003	Pendapatan dari Pengembalian Kelebihan Pembayaran Belanja Tunjangan Keluarga ASN-Tunjangan Keluarga PNS	18.053.722,00	29.982.112,00	166,07	42.176.260,00
4.1.04.15.08.0005	Pendapatan dari Pengembalian Kelebihan Pembayaran Belanja Tunjangan Jabatan ASN-Tunjangan Jabatan PNS	0,00	0,00	0,00	1.360.000,00
4.1.04.15.08.0007	Pendapatan dari Pengembalian Kelebihan Pembayaran Belanja Tunjangan Fungsional ASN-Tunjangan Fungsional PNS	900.000,00	900.000,00	100,00	2.454.000,00
4.1.04.15.08.0008	Pendapatan dari Pengembalian Kelebihan Pembayaran Belanja Tunjangan Fungsional ASN-Tunjangan Fungsional PPPK	370.000,00	370.000,00	100,00	0,00
4.1.04.15.08.0011	Pendapatan dari Pengembalian Kelebihan Pembayaran Belanja Tunjangan Beras ASN-Tunjangan Beras PNS	1.013.880,00	2.698.260,00	266,13	9.342.180,00
4.1.04.15.08.0012	Pendapatan dari Pengembalian Kelebihan Pembayaran Belanja Tunjangan Beras ASN-Tunjangan Beras PPPK	144.840,00	144.840,00	100,00	0,00
4.1.04.15.08.0015	Pendapatan dari Pengembalian Kelebihan Pembayaran Belanja Pembulatan Gaji ASN-Pembulatan Gaji PNS	356,00	356,00	100,00	7.506,00
4.1.04.15.08.0016	Pendapatan dari Pengembalian Kelebihan Pembayaran Belanja Pembulatan Gaji ASN-Pembulatan Gaji PPPK	134,00	134,00	100,00	0,00
4.1.04.15.08.0019	Pendapatan dari Pengembalian Kelebihan Pembayaran Belanja Iuran Jaminan Kecelakaan Kerja ASN-Iuran Jaminan Kecelakaan Kerja PNS	167.307,00	389.538,00	232,82	498.132,00
4.1.04.15.08.0021	Pendapatan dari Pengembalian Kelebihan Pembayaran Belanja Iuran Jaminan Kematian ASN-Iuran Jaminan Kematian PNS	501.925,00	1.168.620,00	232,82	1.229.602,00
4.1.04.15.08.0025	Pendapatan dari Pengembalian Kelebihan Pembayaran Belanja Jaminan Hari Tua ASN-Jaminan Hari Tua PNS	5.905.668,00	13.889.664,00	235,19	6.673.035,00
4.1.04.15.09	Pendapatan dari Pengembalian Kelebihan Pembayaran Belanja Tambahan Penghasilan ASN	1,00	1,00	100,00	9.169.291,00
4.1.04.15.09.0001	Pendapatan dari Pengembalian Kelebihan Pembayaran Belanja Tambahan Penghasilan berdasarkan Beban Kerja ASN-Tambahan Penghasilan berdasarkan Beban Kerja PNS	1,00	1,00	100,00	9.169.291,00
4.1.04.15.10	Pendapatan dari Pengembalian Kelebihan Pembayaran Belanja Tambahan Penghasilan berdasarkan Pertimbangan Objektif Lainnya ASN	0,00	0,00	0,00	55.000.000,00
4.1.04.15.10.0055	Pendapatan dari Pengembalian Kelebihan Pembayaran Belanja Honorarium-Honorarium Pengadaan Barang/Jasa	0,00	0,00	0,00	55.000.000,00
4.1.04.15.16	Pendapatan dari Pengembalian Kelebihan Pembayaran Belanja Jasa	0,00	0,00	0,00	30.938.713,00
4.1.04.15.16.0003	Pendapatan dari Pengembalian Kelebihan Pembayaran Belanja Jasa Kantor-Honorarium Narasumber atau Pembahas, Moderator, Pembawa Acara, dan Panitia	0,00	0,00	0,00	19.750.000,00
4.1.04.15.16.0004	Pendapatan dari Pengembalian Kelebihan Pembayaran Belanja Jasa Kantor-Honorarium Tim Pelaksana Kegiatan dan Sekretariat Tim Pelaksana Kegiatan	0,00	0,00	0,00	3.150.000,00
4.1.04.15.16.0011	Pendapatan dari Pengembalian Kelebihan Pembayaran Belanja Jasa Kantor-Honorarium Penyelenggaraan Kegiatan Pendidikan dan Pelatihan	0,00	0,00	0,00	1.033.313,00
4.1.04.15.16.0014	Pendapatan dari Pengembalian Kelebihan Pembayaran Belanja Jasa Kantor-Jasa Tenaga Kesehatan	0,00	0,00	0,00	105.400,00
4.1.04.15.16.0026	Pendapatan dari Pengembalian Kelebihan Pembayaran Belanja Jasa Kantor-Jasa Tenaga Administrasi	0,00	0,00	0,00	6.900.000,00
4.1.04.15.77	Pendapatan dari Pengembalian Kelebihan Pembayaran Belanja Tidak Terduga	0,00	2.423.205,00	0,00	450.000,00
4.1.04.15.77.0001	Pendapatan dari Pengembalian Kelebihan Pembayaran Belanja Tidak Terduga	0,00	2.423.205,00	0,00	450.000,00
4.1.04.16	Pendapatan BLUD	1.658.524.998,00	1.568.783.711,00	94,58	985.308.875,00
4.1.04.16.04	Pendapatan BLUD dari Hasil Kerja Sama dengan Pihak Lain	937.330.366,00	960.459.296,00	102,46	236.613.433,00
4.1.04.16.04.0001	Pendapatan BLUD dari Hasil Kerja Sama dengan Pihak Lain	937.330.366,00	960.459.296,00	102,46	236.613.433,00
4.1.04.16.06	Pendapatan BLUD dari Lain-Lain Pendapatan BLUD yang Sah	721.194.632,00	608.324.415,00	84,34	748.695.442,00
4.1.04.16.06.0001	Pendapatan BLUD dari Jasa Giro	259.536.397,00	180.893.734,00	69,69	587.226.682,00
4.1.04.16.06.0002	Pendapatan BLUD dari Pendapatan Bunga	461.658.235,00	427.430.681,00	92,58	161.468.760,00
	JUMLAH PENDAPATAN ASLI DAERAH	**156.185.042.970,00**	**133.937.783.498,97**	**85,75**	**120.305.807.179,33**
4.2	**PENDAPATAN TRANSFER**	**1.002.258.653.148,00**	**933.147.735.711,00**	**93,10**	**1.036.223.579.672,00**
4.2.01	Pendapatan Transfer Pemerintah Pusat	919.847.635.148,00	882.063.392.614,00	95,89	985.974.812.277,00
4.2.01.01	Dana Perimbangan	0,00	0,00	0,00	10.822.764.904,00
4.2.01.01.04	Dana Transfer Khusus-Dana Alokasi Khusus (DAK) Non Fisik	0,00	0,00	0,00	10.822.764.904,00
4.2.01.01.04.0001	DAK Non Fisik-BOS Reguler	0,00	0,00	0,00	5.586.366.312,00
4.2.01.01.04.0003	DAK Non Fisik-BOS Kinerja	0,00	0,00	0,00	287.500.000,00
4.2.01.01.04.0007	DAK Non Fisik-BOP PAUD	0,00	0,00	0,00	2.769.276.600,00
4.2.01.01.04.0008	DAK Non Fisik-BOP Pendidikan Kesetaraan	0,00	0,00	0,00	2.179.621.992,00
4.2.01.07	Dana Bagi Hasil (DBH)	13.009.051.000,00	10.920.480.646,00	83,94	11.643.630.850,00
4.2.01.07.01	DBH Pajak	8.200.751.000,00	6.349.722.800,00	77,42	6.286.181.000,00
4.2.01.07.01.0001	DBH PBB	1.387.924.000,00	1.071.528.800,00	77,20	853.407.000,00

Kode Rekening	URAIAN	ANGGARAN	REALISASI 2025	% 2025	REALISASI 2024
4.2.01.07.01.0002	DBH PPh Pasal 21	6.260.584.800,00	4.737.150.700,00	75,66	4.941.671.000,00
4.2.01.07.01.0003	DBH PPh Pasal 25 dan Pasal 29/WPOPDN	225.255.200,00	205.719.300,00	91,32	208.499.000,00
4.2.01.07.01.0004	DBH Cukai Hasil Tembakau (CHT)	326.987.000,00	335.324.000,00	102,54	282.604.000,00
4.2.01.07.02	DBH Sumber Daya Alam (SDA)	4.308.300.000,00	4.070.757.846,00	94,48	4.314.039.850,00
4.2.01.07.02.0001	DBH SDA Minyak Bumi	31.148.000,00	67.000,00	0,21	50.000,00
4.2.01.07.02.0002	DBH SDA Gas Bumi	700.000.000,00	967.012.000,00	138,14	393.537.000,00
4.2.01.07.02.0004	DBH SDA Mineral dan Batubara- Landrent	76.476.800,00	131.168.000,00	171,51	70.402.000,00
4.2.01.07.02.0005	DBH SDA Mineral dan Batubara- Royalty	1.641.279.200,00	2.038.621.000,00	124,20	2.222.677.000,00
4.2.01.07.02.0006	DBH SDA Kehutanan-Provisi Sumber Daya Hutan (PSDH)	1.008.220.000,00	82.713.846,00	8,20	483.531.850,00
4.2.01.07.02.0009	DBH SDA Perikanan	851.176.000,00	851.176.000,00	100,00	1.143.842.000,00
4.2.01.07.03	DBH Lainnya	500.000.000,00	500.000.000,00	100,00	1.043.410.000,00
4.2.01.07.03.0001	DBH Sawit	500.000.000,00	500.000.000,00	100,00	1.043.410.000,00
4.2.01.08	Dana Alokasi Umum (DAU)	601.564.378.000,00	607.674.910.438,00	101,01	608.895.750.794,00
4.2.01.08.01	DAU yang Tidak Ditentukan Penggunaannya	494.817.485.000,00	508.814.569.008,00	102,82	485.196.163.000,00
4.2.01.08.01.0001	DAU	494.817.485.000,00	508.814.569.008,00	102,82	485.196.163.000,00
4.2.01.08.02	DAU yang Ditentukan Penggunaannya	106.746.893.000,00	98.860.341.430,00	92,61	123.699.587.794,00
4.2.01.08.02.0001	DAU Tambahan Dukungan Pendanaan Kelurahan	9.400.000.000,00	9.400.000.000,00	100,00	9.400.000.000,00
4.2.01.08.02.0003	DAU Tambahan Dukungan Pendanaan atas Kebijakan Penggajian Pegawai Pemerintah dengan Perjanjian Kerja	16.331.657.000,00	8.445.105.430,00	51,71	17.587.344.794,00
4.2.01.08.02.0004	DAU yang Ditentukan Penggunaannya Bidang Pendidikan	56.796.739.000,00	56.796.739.000,00	100,00	55.581.811.000,00
4.2.01.08.02.0005	DAU yang Ditentukan Penggunaannya Bidang Kesehatan	24.218.497.000,00	24.218.497.000,00	100,00	11.394.966.000,00
4.2.01.08.02.0006	DAU yang Ditentukan Penggunaannya Bidang Pekerjaan Umum	0,00	0,00	0,00	29.735.466.000,00
4.2.01.09	Dana Alokasi Khusus (DAK)	206.426.967.148,00	191.456.702.430,00	92,74	251.517.532.729,00
4.2.01.09.01	DAK Fisik	35.131.785.000,00	33.774.242.150,00	96,13	100.507.941.570,00
4.2.01.09.01.0001	DAK Fisik-Bidang Pendidikan-Reguler-PAUD	1.248.217.000,00	1.247.920.400,00	99,97	538.583.000,00
4.2.01.09.01.0002	DAK Fisik-Bidang Pendidikan-Reguler-SD	599.384.000,00	599.290.000,00	99,98	13.930.804.000,00
4.2.01.09.01.0003	DAK Fisik-Bidang Pendidikan-Reguler-SMP	321.887.000,00	321.836.000,00	99,98	13.272.135.000,00
4.2.01.09.01.0006	DAK Fisik-Bidang Pendidikan-Reguler-SKB	0,00	0,00	0,00	337.522.000,00
4.2.01.09.01.0011	DAK Fisik-Bidang Pendidikan-Reguler-Perpustakaan Daerah	0,00	0,00	0,00	774.700.000,00
4.2.01.09.01.0017	DAK Fisik-Bidang Kesehatan dan KB-Penugasan-Penguatan Intervensi Stunting	0,00	0,00	0,00	1.277.125.336,00
4.2.01.09.01.0025	DAK Fisik-Bidang Kesehatan dan KB-Reguler-KB	510.098.000,00	493.248.000,00	96,69	1.500.910.000,00
4.2.01.09.01.0030	DAK Fisik-Bidang Industri Kecil dan Menengah-Penugasan-Pembangunan Sentra IKM dan Revitalisasi Sentra IKM	0,00	0,00	0,00	4.034.705.000,00
4.2.01.09.01.0031	DAK Fisik-Bidang Pertanian-Penugasan-Pembangunan/Renovasi Sarana dan Prasarana Fisik Dasar Pembangunan Pertanian	0,00	0,00	0,00	7.179.960.000,00
4.2.01.09.01.0032	DAK Fisik-Bidang Kelautan dan Perikanan-Penugasan	0,00	0,00	0,00	1.208.924.500,00
4.2.01.09.01.0033	DAK Fisik-Bidang Pariwisata-Penugasan	0,00	0,00	0,00	1.433.185.000,00
4.2.01.09.01.0034	DAK Fisik-Bidang Jalan-Reguler-Jalan	0,00	0,00	0,00	8.883.815.500,00
4.2.01.09.01.0040	DAK Fisik-Bidang Sanitasi-Reguler	8.334.132.000,00	8.323.729.150,00	99,87	0,00
4.2.01.09.01.0060	DAK Fisik-Bidang Kesehatan dan KB-Reguler-Penguatan Sistem Kesehatan	24.118.067.000,00	22.788.218.600,00	94,48	42.620.533.384,00
4.2.01.09.01.0077	DAK Fisik-Bidang Jalan-Jalan Mendukung Konektivitas Daerah	0,00	0,00	0,00	1.781.514.700,00
4.2.01.09.01.0078	DAK Fisik-Bidang Jalan-Tematik Penguatan Destinasi Pariwisata Prioritas	0,00	0,00	0,00	1.733.524.150,00
4.2.01.09.02	DAK Non Fisik	171.295.182.148,00	157.682.460.280,00	92,05	151.009.591.159,00
4.2.01.09.02.0001	DAK Non Fisik-BOS Reguler	0,00	0,00	0,00	36.505.183.056,00
4.2.01.09.02.0003	DAK Non Fisik-BOS Kinerja	0,00	0,00	0,00	1.177.500.000,00
4.2.01.09.02.0004	DAK Non Fisik-TPG PNSD	81.076.727.740,00	75.768.562.945,00	93,45	65.545.426.000,00
4.2.01.09.02.0005	DAK Non Fisik-Tamsil Guru PNSD	767.685.000,00	790.200.000,00	102,93	1.746.315.000,00
4.2.01.09.02.0006	DAK Non Fisik-TKG PNSD	12.582.120.500,00	6.745.661.072,00	53,61	13.466.297.000,00
4.2.01.09.02.0008	DAK Non Fisik-BOP Pendidikan Kesetaraan	2.342.100.000,00	2.198.215.848,00	93,85	0,00
4.2.01.09.02.0011	DAK Non Fisik-BOKKB-BOK	0,00	0,00	0,00	7.793.246.770,00
4.2.01.09.02.0013	DAK Non Fisik-BOKKB-Akreditasi Puskesmas	0,00	0,00	0,00	15.121.086.983,00
4.2.01.09.02.0015	DAK Non Fisik-BOKKB-BOKB	4.019.238.500,00	4.019.238.500,00	100,00	5.279.926.350,00
4.2.01.09.02.0016	DAK Non Fisik-PK2UKM	0,00	0,00	0,00	361.352.000,00
4.2.01.09.02.0018	DAK Non Fisik-Dana Pelayanan Kepariwisataan	0,00	0,00	0,00	1.282.826.000,00
4.2.01.09.02.0020	DAK Non Fisik-Fasilitasi Penanaman Modal	0,00	0,00	0,00	751.430.000,00
4.2.01.09.02.0022	DAK Non Fisik-Dana Pelayanan Perlindungan Perempuan dan Anak	400.588.600,00	400.588.600,00	100,00	260.000.000,00
4.2.01.09.02.0024	DAK Non Fisik-Dana Penguatan Kapasitas Kelembagaan Sentra IKM	0,00	0,00	0,00	1.719.002.000,00
4.2.01.09.02.0026	DAK Non Fisik-Dana BOSP-BOS Reguler	41.703.186.792,00	41.773.280.939,00	100,16	0,00
4.2.01.09.02.0027	DAK Non Fisik-Dana BOSP-BOS Kinerja	1.361.250.000,00	1.233.750.000,00	90,63	0,00
4.2.01.09.02.0028	DAK Non Fisik-Dana BOSP-BOP PAUD Reguler	3.890.791.000,00	3.051.648.800,00	78,43	0,00
4.2.01.09.02.0033	DAK Non Fisik-Dana BOK-BOK Dinas-BOK Kabupaten/Kota	9.628.640.667,00	9.444.880.276,00	98,09	0,00
4.2.01.09.02.0034	DAK Non Fisik-Dana BOK-BOK Dinas-BOK Pengawasan Obat dan Makanan	290.411.609,00	474.172.000,00	163,27	0,00
4.2.01.09.02.0035	DAK Non Fisik-Dana BOK-BOK Puskesmas	12.268.489.740,00	10.818.309.300,00	88,17	0,00
4.2.01.09.02.0041	DAK Non Fisik-Dana Bantuan Pengembangan Program Perpustakaan Daerah	498.946.000,00	498.946.000,00	100,00	0,00
4.2.01.09.02.0044	DAK Non Fisik-Bantuan Operasional Penyuluh Pertanian	465.006.000,00	465.006.000,00	100,00	0,00
	JUMLAH PENDAPATAN TRANSFER DANA PERIMBANGAN	**821.000.396.148,00**	**810.052.093.514,00**	**98,66**	**882.879.679.277,00**
4.2.01.05	Dana Desa	98.847.239.000,00	72.011.299.100,00	72,85	103.095.133.000,00
4.2.01.05.01	Dana Desa	98.847.239.000,00	72.011.299.100,00	72,85	103.095.133.000,00

Kode Rekening	URAIAN	ANGGARAN	REALISASI 2025	% 2025	REALISASI 2024
4.2.01.05.01.0001	Dana Desa	98.847.239.000,00	72.011.299.100,00	72,85	103.095.133.000,00
	JUMLAH PENDAPATAN TRANSFER PEMERINTAH PUSAT - LAINNYA	**98.847.239.000,00**	**72.011.299.100,00**	**72,85**	**103.095.133.000,00**
4.2.02	Pendapatan Transfer Antar Daerah	82.411.018.000,00	51.084.343.097,00	61,98	50.248.767.395,00
4.2.02.01	Pendapatan Bagi Hasil	61.871.000.000,00	51.084.343.097,00	82,56	44.102.385.645,00
4.2.02.01.01	Pendapatan Bagi Hasil Pajak	61.871.000.000,00	51.084.343.097,00	82,56	44.102.385.645,00
4.2.02.01.01.0001	Pendapatan Bagi Hasil Pajak Kendaraan Bermotor	7.375.241.327,00	23.665.466.505,00	320,87	7.992.211.850,00
4.2.02.01.01.0002	Pendapatan Bagi Hasil Bea Balik Nama Kendaraan Bermotor	4.632.497.281,00	1.327.653.480,00	28,65	5.300.806.714,00
4.2.02.01.01.0003	Pendapatan Bagi Hasil Pajak Bahan Bakar Kendaraan Bermotor	28.649.630.762,00	6.192.724.992,00	21,61	10.889.931.539,00
4.2.02.01.01.0004	Pendapatan Bagi Hasil Pajak Air Permukaan	3.713.630.630,00	297.730.291,00	8,01	1.316.593.149,00
4.2.02.01.01.0005	Pendapatan Bagi Hasil Pajak Rokok	17.500.000.000,00	19.600.767.829,00	112,00	18.602.842.393,00
4.2.02.02	Bantuan Keuangan	20.540.018.000,00	0,00	0,00	6.146.381.750,00
4.2.02.02.02	Bantuan Keuangan Khusus dari Pemerintah Provinsi	20.540.018.000,00	0,00	0,00	6.146.381.750,00
4.2.02.02.02.0001	Bantuan Keuangan Khusus dari Pemerintah Daerah Provinsi	20.540.018.000,00	0,00	0,00	6.146.381.750,00
	JUMLAH PENDAPATAN TRANSFER ANTAR DAERAH	**82.411.018.000,00**	**51.084.343.097,00**	**61,98**	**50.248.767.395,00**
	JUMLAH PENDAPATAN TRANSFER	**1.002.258.653.148,00**	**933.147.735.711,00**	**93,10**	**1.036.223.579.672,00**
4.3	**LAIN-LAIN PENDAPATAN DAERAH YANG SAH**	**18.802.007.635,00**	**17.875.433.447,00**	**95,07**	**25.092.801.221,00**
4.3.01	Pendapatan Hibah	0,00	0,00	0,00	8.707.527.000,00
4.3.01.01	Pendapatan Hibah dari Pemerintah Pusat	0,00	0,00	0,00	8.707.527.000,00
4.3.01.01.01	Pendapatan Hibah dari Pemerintah Pusat	0,00	0,00	0,00	8.707.527.000,00
4.3.01.01.01.0001	Pendapatan Hibah dari Pemerintah Pusat	0,00	0,00	0,00	8.707.527.000,00
4.3.03	Lain-lain Pendapatan Sesuai dengan Ketentuan Peraturan Perundang-Undangan	18.802.007.635,00	17.875.433.447,00	95,07	16.385.274.221,00
4.3.03.02	Pendapatan Dana Kapitasi Jaminan Kesehatan Nasional (JKN) pada Fasilitas Kesehatan Tingkat Pertama (FKTP)	18.802.007.635,00	17.875.433.447,00	95,07	16.385.274.221,00
4.3.03.02.01	Pendapatan Dana Kapitasi JKN pada FKTP	18.802.007.635,00	17.875.433.447,00	95,07	16.385.274.221,00
4.3.03.02.01.0001	Pendapatan Dana Kapitasi JKN pada FKTP	18.802.007.635,00	17.875.433.447,00	95,07	16.385.274.221,00
	JUMLAH LAIN LAIN PENDAPATAN DAERAH YANG SAH	**18.802.007.635,00**	**17.875.433.447,00**	**95,07**	**25.092.801.221,00**
	JUMLAH PENDAPATAN	**1.177.245.703.753,00**	**1.084.960.952.656,97**	**92,16**	**1.181.622.188.072,33**
5	**BELANJA DAERAH**	**1.272.807.073.524,21**	**1.115.962.861.852,29**	**87,67**	**1.231.470.345.529,54**
5.1	**BELANJA OPERASI**	**940.288.355.600,21**	**833.357.417.392,29**	**88,62**	**851.005.466.472,54**
5.1.01	Belanja Pegawai	560.501.495.354,47	506.727.322.402,00	90,40	504.484.794.838,60
5.1.01.01	Belanja Gaji dan Tunjangan ASN	403.724.405.418,47	372.216.908.213,00	92,19	361.236.150.886,00
5.1.01.01.01	Belanja Gaji Pokok ASN	310.254.622.300,47	283.859.639.504,00	91,49	276.201.253.496,00
5.1.01.01.01.0001	Belanja Gaji Pokok PNS	226.153.036.954,47	211.216.424.640,00	93,39	216.863.727.863,00
5.1.01.01.01.0002	Belanja Gaji Pokok PPPK	84.101.585.346,00	72.643.214.864,00	86,37	59.337.525.633,00
5.1.01.01.02	Belanja Tunjangan Keluarga ASN	26.250.268.379,00	25.330.448.458,00	96,49	24.965.186.295,00
5.1.01.01.02.0001	Belanja Tunjangan Keluarga PNS	20.110.392.103,00	19.282.356.848,00	95,88	20.038.418.675,00
5.1.01.01.02.0002	Belanja Tunjangan Keluarga PPPK	6.139.876.276,00	6.048.091.610,00	98,50	4.926.767.620,00
5.1.01.01.03	Belanja Tunjangan Jabatan ASN	6.703.687.859,00	5.823.163.526,00	86,86	6.563.080.934,00
5.1.01.01.03.0001	Belanja Tunjangan Jabatan PNS	6.703.687.859,00	5.823.163.526,00	86,86	6.563.080.934,00
5.1.01.01.04	Belanja Tunjangan Fungsional ASN	16.153.759.866,00	15.712.261.758,00	97,26	14.771.241.280,00
5.1.01.01.04.0001	Belanja Tunjangan Fungsional PNS	16.153.759.866,00	15.712.261.758,00	97,26	14.771.241.280,00
5.1.01.01.05	Belanja Tunjangan Fungsional Umum ASN	6.802.143.280,00	6.402.303.240,00	94,12	5.619.362.400,00
5.1.01.01.05.0001	Belanja Tunjangan Fungsional Umum PNS	2.502.834.856,00	2.181.262.950,00	87,15	2.186.386.300,00
5.1.01.01.05.0002	Belanja Tunjangan Fungsional Umum PPPK	4.299.308.424,00	4.221.040.290,00	98,17	3.432.976.100,00
5.1.01.01.06	Belanja Tunjangan Beras ASN	15.404.997.490,00	14.807.596.700,00	96,12	14.331.990.420,00
5.1.01.01.06.0001	Belanja Tunjangan Beras PNS	10.936.477.914,00	10.420.875.900,00	95,28	10.782.396.540,00
5.1.01.01.06.0002	Belanja Tunjangan Beras PPPK	4.468.519.576,00	4.386.720.800,00	98,16	3.549.593.880,00
5.1.01.01.07	Belanja Tunjangan PPh/Tunjangan Khusus ASN	2.261.879.455,00	1.291.653.473,00	57,10	450.844.202,00
5.1.01.01.07.0001	Belanja Tunjangan PPh/Tunjangan Khusus PNS	2.261.879.455,00	1.291.653.473,00	57,10	450.844.202,00
5.1.01.01.08	Belanja Pembulatan Gaji ASN	16.325.683,00	4.078.569,00	24,98	4.417.313,00
5.1.01.01.08.0001	Belanja Pembulatan Gaji PNS	12.612.005,00	2.668.896,00	21,16	3.198.811,00
5.1.01.01.08.0002	Belanja Pembulatan Gaji PPPK	3.713.678,00	1.409.673,00	37,95	1.218.502,00
5.1.01.01.09	Belanja Iuran Jaminan Kesehatan ASN	17.462.095.106,00	16.643.028.750,00	95,30	16.095.793.252,00
5.1.01.01.09.0001	Belanja Iuran Jaminan Kesehatan PNS	13.712.095.106,00	12.893.900.230,00	94,03	13.605.901.947,00
5.1.01.01.09.0002	Belanja Iuran Jaminan Kesehatan PPPK	3.750.000.000,00	3.749.128.520,00	99,97	2.489.891.305,00
5.1.01.01.10	Belanja Iuran Jaminan Kecelakaan Kerja ASN	614.626.000,00	585.685.910,00	95,29	670.014.650,00
5.1.01.01.10.0001	Belanja Iuran Jaminan Kecelakaan Kerja PNS	459.626.000,00	434.255.763,00	94,48	440.027.525,00
5.1.01.01.10.0002	Belanja Iuran Jaminan Kecelakaan Kerja PPPK	155.000.000,00	151.430.147,00	97,69	229.987.125,00
5.1.01.01.11	Belanja Iuran Jaminan Kematian ASN	1.800.000.000,00	1.757.048.325,00	97,61	1.562.966.644,00
5.1.01.01.11.0001	Belanja Iuran Jaminan Kematian PNS	1.345.000.000,00	1.337.612.198,00	99,45	1.243.153.483,00
5.1.01.01.11.0002	Belanja Iuran Jaminan Kematian PPPK	455.000.000,00	419.436.127,00	92,18	319.813.161,00
5.1.01.02	Belanja Tambahan Penghasilan ASN	131.102.571.868,00	111.023.003.885,00	84,68	18.567.580.754,00
5.1.01.02.01	Tambahan Penghasilan berdasarkan Beban Kerja ASN	28.049.494.163,00	23.990.153.231,00	85,52	18.476.014.238,00
5.1.01.02.01.0001	Tambahan Penghasilan berdasarkan Beban Kerja PNS	27.814.494.163,00	23.781.609.030,00	85,50	18.435.603.930,00
5.1.01.02.01.0002	Tambahan Penghasilan berdasarkan Beban Kerja PPPK	235.000.000,00	208.544.201,00	88,74	40.410.308,00
5.1.01.02.03	Tambahan Penghasilan berdasarkan Kondisi Kerja ASN	1.657.940.000,00	809.829.542,00	48,84	0,00
5.1.01.02.03.0001	Tambahan Penghasilan berdasarkan Kondisi Kerja PNS	1.657.940.000,00	809.829.542,00	48,84	0,00
5.1.01.02.04	Tambahan Penghasilan berdasarkan Kelangkaan Profesi ASN	101.904.000,00	99.269.268,00	97,41	91.566.516,00
5.1.01.02.04.0001	Tambahan Penghasilan berdasarkan Kelangkaan Profesi PNS	101.904.000,00	99.269.268,00	97,41	91.566.516,00

Kode Rekening	URAIAN	ANGGARAN	REALISASI 2025	% 2025	REALISASI 2024
5.1.01.02.05	Tambahan Penghasilan berdasarkan Prestasi Kerja ASN	386.561.000,00	300.843.334,00	77,82	0,00
5.1.01.02.05.0001	Tambahan Penghasilan berdasarkan Prestasi Kerja PNS	386.561.000,00	300.843.334,00	77,82	0,00
5.1.01.02.06	Tambahan Penghasilan berdasarkan Pertimbangan Objektif Lainnya ASN	100.906.672.705,00	85.822.908.510,00	85,05	0,00
5.1.01.02.06.0064	Belanja Tunjangan Profesi Guru (TPG) PNSD	83.468.598.000,00	76.897.343.745,00	92,12	0,00
5.1.01.02.06.0065	Belanja Tunjangan Khusus Guru (TKG) PNSD	13.084.355.000,00	6.745.661.072,00	51,55	0,00
5.1.01.02.06.0066	Belanja Tambahan Penghasilan (Tamsil) Guru PNSD	1.677.750.000,00	790.200.000,00	47,09	0,00
5.1.01.02.06.0067	Belanja Jasa Pelayanan Kesehatan bagi ASN	2.675.969.705,00	1.389.703.693,00	51,93	0,00
5.1.01.03	Tambahan Penghasilan berdasarkan Pertimbangan Objektif Lainnya ASN	0,00	0,00	0,00	101.695.371.680,00
5.1.01.03.03	Belanja Tunjangan Profesi Guru (TPG) PNSD	0,00	0,00	0,00	65.516.716.200,00
5.1.01.03.03.0001	Belanja TPG PNSD	0,00	0,00	0,00	65.516.716.200,00
5.1.01.03.04	Belanja Tunjangan Khusus Guru (TKG) PNSD	0,00	0,00	0,00	13.430.882.900,00
5.1.01.03.04.0001	Belanja TKG PNSD	0,00	0,00	0,00	13.430.882.900,00
5.1.01.03.05	Belanja Tambahan Penghasilan (Tamsil) Guru PNSD	0,00	0,00	0,00	1.212.000.000,00
5.1.01.03.05.0001	Belanja Tamsil Guru PNSD	0,00	0,00	0,00	1.212.000.000,00
5.1.01.03.06	Belanja Jasa Pelayanan Kesehatan bagi ASN	0,00	0,00	0,00	12.925.110.374,00
5.1.01.03.06.0001	Belanja Jasa Pelayanan Kesehatan bagi ASN	0,00	0,00	0,00	12.925.110.374,00
5.1.01.03.07	Belanja Honorarium	0,00	0,00	0,00	8.610.662.206,00
5.1.01.03.07.0001	Belanja Honorarium Penanggungjawaban Pengelola Keuangan	0,00	0,00	0,00	8.361.772.206,00
5.1.01.03.07.0002	Belanja Honorarium Pengadaan Barang/Jasa	0,00	0,00	0,00	248.890.000,00
5.1.01.04	Belanja Gaji dan Tunjangan DPRD	13.078.051.112,00	13.002.305.323,00	99,42	13.024.525.817,00
5.1.01.04.01	Belanja Uang Representasi DPRD	671.790.000,00	671.790.000,00	100,00	670.215.000,00
5.1.01.04.01.0001	Belanja Uang Representasi DPRD	671.790.000,00	671.790.000,00	100,00	670.215.000,00
5.1.01.04.02	Belanja Tunjangan Keluarga DPRD	48.930.000,00	35.280.000,00	72,10	38.304.000,00
5.1.01.04.02.0001	Belanja Tunjangan Keluarga DPRD	48.930.000,00	35.280.000,00	72,10	38.304.000,00
5.1.01.04.03	Belanja Tunjangan Beras DPRD	65.800.000,00	49.969.800,00	75,94	56.994.540,00
5.1.01.04.03.0001	Belanja Tunjangan Beras DPRD	65.800.000,00	49.969.800,00	75,94	56.994.540,00
5.1.01.04.04	Belanja Uang Paket DPRD	57.582.000,00	57.582.000,00	100,00	57.361.500,00
5.1.01.04.04.0001	Belanja Uang Paket DPRD	57.582.000,00	57.582.000,00	100,00	57.361.500,00
5.1.01.04.05	Belanja Tunjangan Jabatan DPRD	974.190.000,00	974.095.500,00	99,99	971.811.750,00
5.1.01.04.05.0001	Belanja Tunjangan Jabatan DPRD	974.190.000,00	974.095.500,00	99,99	971.811.750,00
5.1.01.04.06	Belanja Tunjangan Alat Kelengkapan DPRD	98.664.000,00	94.821.300,00	96,10	79.718.100,00
5.1.01.04.06.0001	Belanja Tunjangan Alat Kelengkapan DPRD	98.664.000,00	94.821.300,00	96,10	79.718.100,00
5.1.01.04.07	Belanja Tunjangan Alat Kelengkapan Lainnya DPRD	32.750.000,00	24.131.625,00	73,68	7.719.075,00
5.1.01.04.07.0001	Belanja Tunjangan Alat Kelengkapan Lainnya DPRD	32.750.000,00	24.131.625,00	73,68	7.719.075,00
5.1.01.04.08	Belanja Tunjangan Komunikasi Intensif Pimpinan dan Anggota DPRD	3.780.000.000,00	3.780.000.000,00	100,00	3.780.000.000,00
5.1.01.04.08.0001	Belanja Tunjangan Komunikasi Intensif Pimpinan dan Anggota DPRD	3.780.000.000,00	3.780.000.000,00	100,00	3.780.000.000,00
5.1.01.04.09	Belanja Tunjangan Reses DPRD	945.000.000,00	945.000.000,00	100,00	630.000.000,00
5.1.01.04.09.0001	Belanja Tunjangan Reses DPRD	945.000.000,00	945.000.000,00	100,00	630.000.000,00
5.1.01.04.10	Belanja Pembebanan PPh kepada Pimpinan dan Anggota DPRD	896.000,00	893.326,00	99,70	765.708,00
5.1.01.04.10.0001	Belanja Pembebanan PPh kepada Pimpinan dan Anggota DPRD	896.000,00	893.326,00	99,70	765.708,00
5.1.01.04.11	Belanja Pembulatan Gaji DPRD	76.700,00	0,00	0,00	0,00
5.1.01.04.11.0001	Belanja Pembulatan Gaji DPRD	76.700,00	0,00	0,00	0,00
5.1.01.04.12	Belanja Tunjangan Kesejahteraan Pimpinan dan Anggota DPRD	2.337.372.412,00	2.318.741.772,00	99,20	2.285.951.144,00
5.1.01.04.12.0001	Belanja Iuran Jaminan Kesehatan bagi DPRD	32.188.412,00	31.298.572,00	97,23	19.444.440,00
5.1.01.04.12.0002	Belanja Jaminan Kecelakaan Kerja DPRD	6.080.000,00	1.360.800,00	22,38	1.376.676,00
5.1.01.04.12.0003	Belanja Jaminan Kematian DPRD	10.104.000,00	4.082.400,00	40,40	4.130.028,00
5.1.01.04.12.0004	Belanja Tunjangan Perumahan DPRD	2.289.000.000,00	2.282.000.000,00	99,69	2.261.000.000,00
5.1.01.04.13	Belanja Tunjangan Transportasi DPRD	4.050.000.000,00	4.050.000.000,00	100,00	4.162.500.000,00
5.1.01.04.13.0001	Belanja Tunjangan Transportasi DPRD	4.050.000.000,00	4.050.000.000,00	100,00	4.162.500.000,00
5.1.01.04.14	Belanja Uang Jasa Pengabdian DPRD	15.000.000,00	0,00	0,00	283.185.000,00
5.1.01.04.14.0001	Belanja Uang Jasa Pengabdian DPRD	15.000.000,00	0,00	0,00	283.185.000,00
5.1.01.05	Belanja Gaji dan Tunjangan KDH/WKDH	228.025.000,00	195.439.105,00	85,70	154.809.813,00
5.1.01.05.01	Belanja Gaji Pokok KDH/WKDH	102.336.794,00	79.800.000,00	77,97	51.000.000,00
5.1.01.05.01.0001	Belanja Gaji Pokok KDH/WKDH	102.336.794,00	79.800.000,00	77,97	51.000.000,00
5.1.01.05.02	Belanja Tunjangan Keluarga KDH/WKDH	6.650.000,00	5.694.000,00	85,62	6.120.000,00
5.1.01.05.02.0001	Belanja Tunjangan Keluarga KDH/WKDH	6.650.000,00	5.694.000,00	85,62	6.120.000,00
5.1.01.05.03	Belanja Tunjangan Jabatan KDH/WKDH	98.280.000,00	98.280.000,00	100,00	91.800.000,00
5.1.01.05.03.0001	Belanja Tunjangan Jabatan KDH/WKDH	98.280.000,00	98.280.000,00	100,00	91.800.000,00
5.1.01.05.04	Belanja Tunjangan Beras KDH/WKDH	6.090.000,00	4.490.040,00	73,72	5.648.760,00
5.1.01.05.04.0001	Belanja Tunjangan Beras KDH/WKDH	6.090.000,00	4.490.040,00	73,72	5.648.760,00
5.1.01.05.05	Belanja Tunjangan PPh/Tunjangan Khusus KDH/WKDH	2.612.000,00	1.289.145,00	49,35	239.853,00
5.1.01.05.05.0001	Belanja Tunjangan PPh/Tunjangan Khusus KDH/WKDH	2.612.000,00	1.289.145,00	49,35	239.853,00
5.1.01.05.06	Belanja Pembulatan Gaji KDH/WKDH	2.206,00	1.600,00	72,52	1.200,00
5.1.01.05.06.0001	Belanja Pembulatan Gaji KDH/WKDH	2.206,00	1.600,00	72,52	1.200,00
5.1.01.05.07	Belanja Iuran Jaminan Kesehatan bagi KDH/WKDH	10.000.000,00	4.998.240,00	49,98	0,00
5.1.01.05.07.0001	Belanja Iuran Jaminan Kesehatan bagi KDH/WKDH	10.000.000,00	4.998.240,00	49,98	0,00
5.1.01.05.08	Belanja Iuran Jaminan Kecelakaan Kerja KDH/WKDH	1.000.000,00	549.120,00	54,91	0,00
5.1.01.05.08.0001	Belanja Iuran Jaminan Kecelakaan Kerja KDH/WKDH	1.000.000,00	549.120,00	54,91	0,00
5.1.01.05.09	Belanja Iuran Jaminan Kematian KDH/WKDH	1.054.000,00	336.960,00	31,96	0,00
5.1.01.05.09.0001	Belanja Iuran Jaminan Kematian KDH/WKDH	1.054.000,00	336.960,00	31,96	0,00

Kode Rekening	URAIAN	ANGGARAN	REALISASI 2025	% 2025	REALISASI 2024
5.1.01.06	Belanja Penerimaan Lainnya Pimpinan DPRD serta KDH/WKDH	708.000.000,00	708.000.000,00	100,00	670.200.000,00
5.1.01.06.01	Belanja Dana Operasional Pimpinan DPRD	201.600.000,00	201.600.000,00	100,00	163.800.000,00
5.1.01.06.01.0001	Belanja Dana Operasional Pimpinan DPRD	201.600.000,00	201.600.000,00	100,00	163.800.000,00
5.1.01.06.02	Belanja Dana Operasional KDH/WKDH	506.400.000,00	506.400.000,00	100,00	506.400.000,00
5.1.01.06.02.0001	Belanja Dana Operasional KDH/WKDH	506.400.000,00	506.400.000,00	100,00	506.400.000,00
5.1.01.99	Belanja Pegawai BLUD	11.660.441.956,00	9.581.665.876,00	82,17	9.136.155.888,60
5.1.01.99.99	Belanja Pegawai BLUD	11.660.441.956,00	9.581.665.876,00	82,17	9.136.155.888,60
5.1.01.99.99.9999	Belanja Pegawai BLUD	11.660.441.956,00	9.581.665.876,00	82,17	9.136.155.888,60
5.1.02	Belanja Barang dan Jasa	321.575.194.675,74	271.718.227.325,29	84,49	250.560.788.888,94
5.1.02.01	Belanja Barang	39.639.771.223,00	33.153.015.948,00	83,63	30.186.467.793,00
5.1.02.01.01	Belanja Barang Pakai Habis	38.837.168.853,00	32.406.638.748,00	83,44	28.989.645.754,00
5.1.02.01.01.0001	Belanja Bahan-Bahan Bangunan dan Konstruksi	59.445.000,00	50.445.000,00	84,85	0,00
5.1.02.01.01.0002	Belanja Bahan-Bahan Kimia	44.754.000,00	33.754.000,00	75,42	37.884.000,00
5.1.02.01.01.0004	Belanja Bahan-Bahan Bakar dan Pelumas	776.657.000,00	573.805.627,00	73,88	697.087.566,00
5.1.02.01.01.0005	Belanja Bahan-Bahan Baku	21.935.000,00	21.920.000,00	99,93	31.000.000,00
5.1.02.01.01.0008	Belanja Bahan-Bahan/Bibit Tanaman	628.141.000,00	574.646.500,00	91,48	396.550.000,00
5.1.02.01.01.0009	Belanja Bahan-Isi Tabung Pemadam Kebakaran	6.000.000,00	3.918.000,00	65,30	0,00
5.1.02.01.01.0010	Belanja Bahan-Isi Tabung Gas	18.156.000,00	17.601.000,00	96,94	21.660.000,00
5.1.02.01.01.0011	Belanja Bahan-Bahan/Bibit Ternak/Bibit Ikan	315.000.000,00	237.534.000,00	75,40	227.580.000,00
5.1.02.01.01.0012	Belanja Bahan-Bahan Lainnya	2.044.970.722,00	1.783.550.073,00	87,21	857.212.157,00
5.1.02.01.01.0013	Belanja Suku Cadang-Suku Cadang Alat Angkutan	0,00	0,00	0,00	27.155.810,00
5.1.02.01.01.0023	Belanja Suku Cadang-Suku Cadang Lainnya	1.800.000,00	0,00	0,00	4.500.000,00
5.1.02.01.01.0024	Belanja Alat/Bahan untuk Kegiatan Kantor-Alat Tulis Kantor	1.458.050.410,00	1.296.778.953,00	88,93	2.032.515.332,00
5.1.02.01.01.0025	Belanja Alat/Bahan untuk Kegiatan Kantor- Kertas dan Cover	0,00	0,00	0,00	540.000,00
5.1.02.01.01.0026	Belanja Alat/Bahan untuk Kegiatan Kantor- Bahan Cetak	2.501.638.736,00	1.956.491.461,00	78,20	2.330.736.416,00
5.1.02.01.01.0027	Belanja Alat/Bahan untuk Kegiatan Kantor-Benda Pos	60.310.000,00	45.030.000,00	74,66	53.783.200,00
5.1.02.01.01.0029	Belanja Alat/Bahan untuk Kegiatan Kantor-Bahan Komputer	896.679.600,00	798.014.807,00	88,99	680.258.750,00
5.1.02.01.01.0030	Belanja Alat/Bahan untuk Kegiatan Kantor-Perabot Kantor	4.264.774.600,00	4.219.243.763,00	98,93	541.405.682,00
5.1.02.01.01.0031	Belanja Alat/Bahan untuk Kegiatan Kantor-Alat Listrik	157.885.000,00	132.695.040,00	84,04	446.144.320,00
5.1.02.01.01.0032	Belanja Alat/Bahan untuk Kegiatan Kantor-Perlengkapan Dinas	174.200.000,00	119.047.850,00	68,33	278.755.000,00
5.1.02.01.01.0034	Belanja Alat/Bahan untuk Kegiatan Kantor- Perlengkapan Pendukung Olahraga	36.000.000,00	36.000.000,00	100,00	0,00
5.1.02.01.01.0035	Belanja Alat/Bahan untuk Kegiatan Kantor- Suvenir/Cendera Mata	17.000.000,00	17.000.000,00	100,00	0,00
5.1.02.01.01.0036	Belanja Alat/Bahan untuk Kegiatan Kantor-Alat/Bahan untuk Kegiatan Kantor Lainnya	56.226.000,00	55.601.000,00	98,88	109.684.000,00
5.1.02.01.01.0037	Belanja Obat-Obatan-Obat	4.497.902.682,00	3.548.803.292,00	78,89	2.514.576.690,00
5.1.02.01.01.0038	Belanja Obat-Obatan-Obat-Obatan Lainnya	3.470.845.303,00	3.052.761.939,00	87,95	2.973.660.635,00
5.1.02.01.01.0039	Belanja Persediaan untuk Dijual/Diserahkan-Persediaan untuk Dijual/Diserahkan kepada Masyarakat	964.500.000,00	917.500.000,00	95,12	33.160.000,00
5.1.02.01.01.0040	Belanja Persediaan untuk Dijual/Diserahkan-Persediaan untuk Dijual/Diserahkan Lainnya	497.000.000,00	480.150.000,00	96,60	0,00
5.1.02.01.01.0043	Belanja Natura dan Pakan-Natura	9.000.000,00	7.398.000,00	82,20	0,00
5.1.02.01.01.0045	Belanja Natura dan Pakan-Natura dan Pakan Lainnya	143.000.000,00	129.160.000,00	90,32	0,00
5.1.02.01.01.0052	Belanja Makanan dan Minuman Rapat	8.898.288.000,00	6.835.493.150,00	76,81	6.119.791.548,00
5.1.02.01.01.0053	Belanja Makanan dan Minuman Jamuan Tamu	2.316.455.000,00	2.290.363.000,00	98,87	2.816.184.460,00
5.1.02.01.01.0054	Belanja Penambah Daya Tahan Tubuh	4.500.000,00	4.500.000,00	100,00	243.270.000,00
5.1.02.01.01.0055	Belanja Makanan dan Minuman pada Fasilitas Pelayanan Urusan Pendidikan	175.000.000,00	69.664.943,00	39,80	0,00
5.1.02.01.01.0056	Belanja Makanan dan Minuman pada Fasilitas Pelayanan Urusan Kesehatan	2.380.934.800,00	1.284.282.350,00	53,94	2.308.391.060,00
5.1.02.01.01.0057	Belanja Makanan dan Minuman pada Fasilitas Pelayanan Urusan Sosial	46.010.000,00	46.010.000,00	100,00	56.565.000,00
5.1.02.01.01.0058	Belanja Makanan dan Minuman Aktivitas Lapangan	133.825.000,00	89.950.000,00	67,21	248.020.000,00
5.1.02.01.01.0059	Belanja Pakaian Dinas KDH dan WKDH	91.000.000,00	91.000.000,00	100,00	58.000.000,00
5.1.02.01.01.0060	Belanja Pakaian Dinas dan Atribut Pimpinan dan Anggota DPRD	402.750.000,00	398.850.000,00	99,03	595.150.000,00
5.1.02.01.01.0061	Belanja Pakaian Sipil Harian (PSH)	1.500.000,00	1.500.000,00	100,00	0,00
5.1.02.01.01.0062	Belanja Pakaian Sipil Lengkap (PSL)	7.500.000,00	7.000.000,00	93,33	7.500.000,00
5.1.02.01.01.0063	Belanja Pakaian Dinas Harian (PDH)	155.600.000,00	138.990.000,00	89,32	1.335.313.500,00
5.1.02.01.01.0064	Belanja Pakaian Dinas Lapangan (PDL)	37.600.000,00	34.670.000,00	92,20	326.020.628,00
5.1.02.01.01.0065	Belanja Pakaian Sipil Resmi (PSR)	25.400.000,00	25.400.000,00	100,00	0,00
5.1.02.01.01.0073	Belanja Pakaian KORPRI	7.700.000,00	7.700.000,00	100,00	12.600.000,00
5.1.02.01.01.0074	Belanja Pakaian Adat Daerah	484.900.000,00	480.460.000,00	99,08	125.200.000,00
5.1.02.01.01.0075	Belanja Pakaian Batik Tradisional	117.950.000,00	104.200.000,00	88,34	90.600.000,00
5.1.02.01.01.0076	Belanja Pakaian Olahraga	85.800.000,00	85.170.000,00	99,26	150.390.000,00
5.1.02.01.01.0077	Belanja Pakaian Paskibraka	342.585.000,00	302.585.000,00	88,32	197.800.000,00
5.1.02.01.01.0078	Belanja Pakaian Jas/Safari	0,00	0,00	0,00	3.000.000,00
5.1.02.01.02	Belanja Barang Tak Habis Pakai	16.641.000,00	15.741.000,00	94,59	0,00
5.1.02.01.02.0012	Belanja Pipa-Pipa Plastik PVC (UPVC)	741.000,00	741.000,00	100,00	0,00
5.1.02.01.02.0013	Belanja Pipa-Pipa Lainnya	15.900.000,00	15.000.000,00	94,33	0,00
5.1.02.01.04	Belanja Aset Tetap yang Tidak Memenuhi Kriteria Kapitalisasi	785.961.370,00	730.636.200,00	92,96	1.196.822.039,00
5.1.02.01.04.0034	Belanja Peralatan dan Mesin-Alat Besar-Alat Bantu-Alat Bantu Lainnya	1.400.000,00	1.400.000,00	100,00	0,00
5.1.02.01.04.0035	Belanja Peralatan dan Mesin-Alat Angkutan-Alat Angkutan Darat Bermotor-Kendaraan Dinas Bermotor Perorangan	0,00	0,00	0,00	20.978.500,00

Kode Rekening	URAIAN	ANGGARAN	REALISASI 2025	% 2025	REALISASI 2024
5.1.02.01.04.0103	Belanja Peralatan dan Mesin-Alat Pertanian-Alat Pengolahan-Alat Pengolahan Tanah dan Tanaman	23.416.000,00	23.381.000,00	99,85	0,00
5.1.02.01.04.0105	Belanja Peralatan dan Mesin-Alat Pertanian-Alat Pengolahan-Alat Panen	4.000.000,00	4.000.000,00	100,00	0,00
5.1.02.01.04.0117	Belanja Peralatan dan Mesin-Alat Kantor dan Rumah Tangga-Alat Kantor-Alat Kantor Lainnya	250.664.000,00	246.549.000,00	98,35	7.450.000,00
5.1.02.01.04.0118	Belanja Peralatan dan Mesin-Alat Kantor dan Rumah Tangga-Alat Rumah Tangga-Mebel	104.500.000,00	90.700.000,00	86,79	875.293.000,00
5.1.02.01.04.0120	Belanja Peralatan dan Mesin-Alat Kantor dan Rumah Tangga-Alat Rumah Tangga-Alat Pembersih	178.587.000,00	164.307.440,00	92,00	129.468.764,00
5.1.02.01.04.0122	Belanja Peralatan dan Mesin-Alat Kantor dan Rumah Tangga-Alat Rumah Tangga-Alat Dapur	23.874.000,00	19.359.000,00	81,08	106.390.000,00
5.1.02.01.04.0123	Belanja Peralatan dan Mesin-Alat Kantor dan Rumah Tangga-Alat Rumah Tangga-Alat Rumah Tangga Lainnya [(],Home Use],	129.724.370,00	129.154.370,00	99,56	0,00
5.1.02.01.04.0124	Belanja Peralatan dan Mesin-Alat Kantor dan Rumah Tangga-Alat Rumah Tangga-Alat Pemadam Kebakaran	13.200.000,00	13.200.000,00	100,00	0,00
5.1.02.01.04.0204	Belanja Peralatan dan Mesin-Alat Kedokteran dan Kesehatan-Alat Kedokteran-Alat Kedokteran Umum	0,00	0,00	0,00	33.881.775,00
5.1.02.01.04.0205	Belanja Peralatan dan Mesin-Alat Kedokteran dan Kesehatan-Alat Kedokteran-Alat Kedokteran Gigi	0,00	0,00	0,00	950.000,00
5.1.02.01.04.0207	Belanja Peralatan dan Mesin-Alat Kedokteran dan Kesehatan-Alat Kedokteran-Alat Kedokteran Bedah	0,00	0,00	0,00	300.000,00
5.1.02.01.04.0208	Belanja Peralatan dan Mesin-Alat Kedokteran dan Kesehatan-Alat Kedokteran-Alat Kesehatan Kebidanan dan Penyakit Kandungan	0,00	0,00	0,00	600.000,00
5.1.02.01.04.0237	Belanja Peralatan dan Mesin-Alat Kedokteran dan Kesehatan-Alat Kesehatan Umum-Alat Kesehatan Umum Lainnya	350.000,00	350.000,00	100,00	13.350.000,00
5.1.02.01.04.0406	Belanja Peralatan dan Mesin-Komputer-Komputer Unit-Komputer Unit Lainnya	11.600.000,00	8.479.190,00	73,09	0,00
5.1.02.01.04.0410	Belanja Peralatan dan Mesin-Komputer-Peralatan Komputer-Peralatan Jaringan	2.885.000,00	1.950.000,00	67,59	0,00
5.1.02.01.04.0411	Belanja Peralatan dan Mesin-Komputer-Peralatan Komputer-Peralatan Komputer Lainnya	20.261.000,00	18.806.200,00	92,81	2.160.000,00
5.1.02.01.04.0465	Belanja Peralatan dan Mesin-Alat Peraga-Alat Peraga Pelatihan dan Percontohan-Alat Peraga Pelatihan dan Percontohan Lainnya	12.500.000,00	0,00	0,00	0,00
5.1.02.01.04.0494	Belanja Peralatan dan Mesin-Rambu-rambu-Rambu-rambu Lalu Lintas Darat-Rambu-Rambu Lalu Lintas Darat Lainnya	9.000.000,00	9.000.000,00	100,00	0,00
5.1.02.01.04.0624	Belanja Jalan, Jaringan, dan Irigasi-Bangunan Air-Bangunan Pengaman Sungai/Pantai dan Penanggulangan Bencana Alam-Bangunan Pembuang Pengaman Sungai	0,00	0,00	0,00	6.000.000,00
5.1.02.02	Belanja Jasa	87.812.646.173,00	79.123.097.144,00	90,10	68.095.902.159,00
5.1.02.02.01	Belanja Jasa Kantor	42.403.467.325,00	37.071.836.366,00	87,42	27.400.970.953,00
5.1.02.02.01.0003	Honorarium Narasumber atau Pembahas, Moderator, Pembawa Acara, dan Panitia	3.134.350.000,00	1.800.511.000,00	57,44	2.830.092.500,00
5.1.02.02.01.0004	Honorarium Tim Pelaksana Kegiatan dan Sekretariat Tim Pelaksana Kegiatan	4.285.580.000,00	4.000.525.000,00	93,34	2.057.123.000,00
5.1.02.02.01.0005	Honorarium Pemberi Keterangan Ahli, Saksi Ahli, dan Beracara	32.400.000,00	0,00	0,00	122.400.000,00
5.1.02.02.01.0006	Honorarium Penyuluhan atau Pendampingan	463.680.000,00	446.375.000,00	96,26	82.520.000,00
5.1.02.02.01.0007	Honorarium Rohaniwan	16.000.000,00	4.400.000,00	27,50	2.000.000,00
5.1.02.02.01.0008	Honorarium Tim Penyusunan Jurnal, Buletin, Majalah, Pengelola Teknologi Informasi dan Pengelola Website	1.400.000,00	1.400.000,00	100,00	0,00
5.1.02.02.01.0011	Honorarium Penyelenggaraan Kegiatan Pendidikan dan Pelatihan	7.800.000,00	7.800.000,00	100,00	34.200.000,00
5.1.02.02.01.0012	Honorarium Tim Anggaran Pemerintah Daerah	421.700.000,00	402.200.000,00	95,37	72.000.000,00
5.1.02.02.01.0014	Belanja Jasa Tenaga Kesehatan	247.450.000,00	154.855.750,00	62,58	605.516.500,00
5.1.02.02.01.0015	Belanja Jasa Tenaga Laboratorium	35.440.000,00	34.696.000,00	97,90	42.481.400,00
5.1.02.02.01.0016	Belanja Jasa Tenaga Penanganan Prasarana dan Sarana Umum	182.400.000,00	94.800.000,00	51,97	316.800.000,00
5.1.02.02.01.0017	Belanja Jasa Tenaga Ketenteraman, Ketertiban Umum, dan Perlindungan Masyarakat	4.047.000.000,00	3.998.250.000,00	98,79	3.711.300.000,00
5.1.02.02.01.0019	Belanja Jasa Tenaga Penanganan Bencana	158.400.000,00	157.200.000,00	99,24	158.400.000,00
5.1.02.02.01.0022	Belanja Jasa Tenaga Perhubungan	0,00	0,00	0,00	271.150.000,00
5.1.02.02.01.0023	Belanja Jasa Tenaga Teknis Pertanian dan Pangan	2.500.000,00	2.500.000,00	100,00	116.600.000,00
5.1.02.02.01.0026	Belanja Jasa Tenaga Administrasi	0,00	0,00	0,00	2.700.000,00
5.1.02.02.01.0028	Belanja Jasa Tenaga Pelayanan Umum	4.728.156.525,00	4.155.825.610,00	87,89	883.542.980,00
5.1.02.02.01.0029	Belanja Jasa Tenaga Ahli	1.097.700.000,00	964.400.000,00	87,85	1.772.975.480,00
5.1.02.02.01.0030	Belanja Jasa Tenaga Kebersihan	1.378.650.000,00	1.356.900.000,00	98,42	2.048.250.000,00
5.1.02.02.01.0031	Belanja Jasa Tenaga Keamanan	480.000.000,00	478.800.000,00	99,75	563.400.000,00
5.1.02.02.01.0033	Belanja Jasa Tenaga Supir	192.000.000,00	174.000.000,00	90,62	385.200.000,00
5.1.02.02.01.0034	Belanja Jasa Tenaga Juru Masak	0,00	0,00	0,00	238.800.000,00
5.1.02.02.01.0035	Belanja Jasa Tenaga Teknisi Mekanik dan Listrik	4.800.000,00	4.800.000,00	100,00	0,00
5.1.02.02.01.0037	Belanja Jasa Juri Perlombaan/Pertandingan	54.300.000,00	33.600.000,00	61,87	41.100.000,00
5.1.02.02.01.0038	Belanja Jasa Tata Rias	10.500.000,00	10.500.000,00	100,00	10.500.000,00
5.1.02.02.01.0039	Belanja Jasa Tenaga Informasi dan Teknologi	40.260.000,00	40.260.000,00	100,00	33.800.000,00
5.1.02.02.01.0041	Belanja Jasa Pemasangan Instalasi Telepon, Air, dan Listrik	9.300.000,00	6.539.600,00	70,31	4.944.000,00

Kode Rekening	URAIAN	ANGGARAN	REALISASI 2025	% 2025	REALISASI 2024
5.1.02.02.01.0042	Belanja Jasa Pelaksanaan Transaksi Keuangan	0,00	0,00	0,00	2.140.600,00
5.1.02.02.01.0047	Belanja Jasa Penyelenggaraan Acara	416.144.000,00	305.681.000,00	73,45	1.632.753.107,00
5.1.02.02.01.0048	Belanja Jasa Kontribusi Asosiasi	30.000.000,00	30.000.000,00	100,00	0,00
5.1.02.02.01.0049	Belanja Jasa Pencucian Pakaian, Alat Kesenian dan Kebudayaan, serta Alat Rumah Tangga	57.600.000,00	35.863.030,00	62,26	29.094.330,00
5.1.02.02.01.0050	Belanja Jasa Kalibrasi	138.082.000,00	102.548.000,00	74,26	31.104.000,00
5.1.02.02.01.0051	Belanja Jasa Pengolahan Sampah	31.200.000,00	24.000.000,00	76,92	27.780.000,00
5.1.02.02.01.0053	Belanja Jasa Pengukuran Tanah	30.400.000,00	29.506.745,00	97,06	2.588.960,00
5.1.02.02.01.0055	Belanja Jasa Iklan/Reklame, Film, dan Pemotretan	585.300.000,00	543.603.000,00	92,87	350.920.000,00
5.1.02.02.01.0059	Belanja Tagihan Telepon	199.080.000,00	135.158.533,00	67,89	150.013.518,00
5.1.02.02.01.0060	Belanja Tagihan Air	338.374.800,00	207.630.143,00	61,36	193.313.520,00
5.1.02.02.01.0061	Belanja Tagihan Listrik	1.165.990.000,00	925.148.156,00	79,34	970.353.702,00
5.1.02.02.01.0062	Belanja Langganan Jurnal/Surat Kabar/Majalah	207.240.000,00	125.433.000,00	60,52	142.390.000,00
5.1.02.02.01.0063	Belanja Kawat/Faksimili/Internet/TV Berlangganan	2.414.400.000,00	2.181.775.124,00	90,36	1.791.394.674,00
5.1.02.02.01.0064	Belanja Paket/Pengiriman	21.050.000,00	3.900.000,00	18,52	7.647.000,00
5.1.02.02.01.0065	Belanja Penambahan Daya	10.000.000,00	8.818.000,00	88,18	7.540.600,00
5.1.02.02.01.0067	Belanja Pembayaran Pajak, Bea, dan Perizinan	419.400.000,00	249.933.731,00	59,59	248.285.260,00
5.1.02.02.01.0068	Belanja Rekening Penerangan Jalan Umum	4.764.000.000,00	4.222.635.897,00	88,63	4.260.774.975,00
5.1.02.02.01.0071	Belanja Lembur	6.000.000,00	6.000.000,00	100,00	434.200.000,00
5.1.02.02.01.0073	Belanja Medical Check Up	340.000.000,00	105.478.888,00	31,02	312.685.303,00
5.1.02.02.01.0077	Belanja Jasa Pelayanan Kesehatan bagi Non ASN	155.364.000,00	104.200.659,00	67,06	398.195.544,00
5.1.02.02.01.0080	Belanja Honorarium Penanggungjawaban Pengelola Keuangan	9.891.196.000,00	9.261.944.500,00	93,63	0,00
5.1.02.02.01.0081	Belanja Honorarium Pengadaan Barang/Jasa	150.880.000,00	131.440.000,00	87,11	0,00
5.1.02.02.02	Belanja Iuran Jaminan/Asuransi	36.421.582.800,00	35.167.325.200,00	96,55	33.745.153.208,00
5.1.02.02.02.0001	Belanja Iuran Jaminan Kesehatan bagi Kepala Desa dan Perangkat Desa	2.300.000.000,00	2.272.776.100,00	98,81	2.118.845.808,00
5.1.02.02.02.0003	Belanja Iuran Jaminan Kesehatan bagi Peserta PBPU dan BP Kelas 3	29.389.905.840,00	28.392.433.500,00	96,60	29.140.419.800,00
5.1.02.02.02.0004	Belanja Bantuan Iuran Jaminan Kesehatan bagi Peserta PBPU dan BP Kelas 3	2.610.094.160,00	2.391.021.600,00	91,60	2.103.027.600,00
5.1.02.02.02.0006	Belanja Iuran Jaminan Kecelakaan Kerja bagi Non ASN	46.036.800,00	42.264.000,00	91,80	0,00
5.1.02.02.02.0007	Belanja Iuran Jaminan Kematian bagi Non ASN	57.546.000,00	52.830.000,00	91,80	0,00
5.1.02.02.02.0008	Belanja Asuransi Barang Milik Daerah	2.000.000,00	0,00	0,00	0,00
5.1.02.02.02.0012	Belanja Iuran Jaminan Kecelakaan Kerja bagi Pekerja Rentan	1.200.000.000,00	1.200.000.000,00	100,00	227.160.000,00
5.1.02.02.02.0013	Belanja Iuran Jaminan Kematian bagi Pekerja Rentan	816.000.000,00	816.000.000,00	100,00	155.700.000,00
5.1.02.02.04	Belanja Sewa Peralatan dan Mesin	796.969.000,00	684.048.857,00	85,83	910.892.500,00
5.1.02.02.04.0012	Belanja Sewa Alat Besar Darat Lainnya	216.144.000,00	214.130.000,00	99,06	319.662.500,00
5.1.02.02.04.0034	Belanja Sewa Alat Bantu Lainnya	321.786.000,00	265.756.000,00	82,58	101.585.000,00
5.1.02.02.04.0035	Belanja Sewa Kendaraan Dinas Bermotor Perorangan	115.637.000,00	109.171.000,00	94,40	29.400.000,00
5.1.02.02.04.0036	Belanja Sewa Kendaraan Bermotor Penumpang	86.212.000,00	40.156.000,00	46,57	202.000.000,00
5.1.02.02.04.0037	Belanja Sewa Kendaraan Bermotor Angkutan Barang	18.900.000,00	18.750.000,00	99,20	0,00
5.1.02.02.04.0117	Belanja Sewa Alat Kantor Lainnya	16.200.000,00	16.200.000,00	100,00	180.945.000,00
5.1.02.02.04.0132	Belanja Sewa Peralatan Studio Audio	0,00	0,00	0,00	10.000.000,00
5.1.02.02.04.0133	Belanja Sewa Peralatan Studio Video dan Film	0,00	0,00	0,00	14.000.000,00
5.1.02.02.04.0137	Belanja Sewa Alat Studio Lainnya	0,00	0,00	0,00	30.000.000,00
5.1.02.02.04.0202	Belanja Sewa Peralatan Komunikasi untuk Dokumentasi	5.090.000,00	5.090.000,00	100,00	8.900.000,00
5.1.02.02.04.0208	Belanja Sewa Alat Kesehatan Kebidanan dan Penyakit Kandungan	2.000.000,00	0,00	0,00	0,00
5.1.02.02.04.0411	Belanja Sewa Peralatan Komputer Lainnya	15.000.000,00	14.795.857,00	98,63	14.400.000,00
5.1.02.02.05	Belanja Sewa Gedung dan Bangunan	782.323.000,00	566.920.125,00	72,46	1.487.240.000,00
5.1.02.02.05.0006	Belanja Sewa Bangunan Kesehatan	11.500.000,00	10.000.000,00	86,95	0,00
5.1.02.02.05.0009	Belanja Sewa Bangunan Gedung Tempat Pertemuan	130.700.000,00	56.625.000,00	43,32	482.150.000,00
5.1.02.02.05.0010	Belanja Sewa Bangunan Gedung Tempat Pendidikan	0,00	0,00	0,00	540.000,00
5.1.02.02.05.0043	Belanja Sewa Hotel	580.123.000,00	440.295.125,00	75,89	943.350.000,00
5.1.02.02.05.0050	Belanja Sewa Bangunan Gedung Tempat Tinggal Lainnya	60.000.000,00	60.000.000,00	100,00	61.200.000,00
5.1.02.02.08	Belanja Jasa Konsultansi Konstruksi	3.223.104.048,00	2.284.675.143,00	70,88	3.211.510.273,00
5.1.02.02.08.0002	Belanja Jasa Konsultansi Perencanaan Arsitektur-Jasa Desain Arsitektural	307.231.260,00	300.842.000,00	97,92	563.833.000,00
5.1.02.02.08.0003	Belanja Jasa Konsultansi Perencanaan Arsitektur-Jasa Penilai Perawatan dan Kelayakan Bangunan Gedung	31.400.000,00	31.300.000,00	99,68	57.640.000,00
5.1.02.02.08.0008	Belanja Jasa Konsultansi Perencanaan Rekayasa-Jasa Desain Rekayasa untuk Pekerjaan Teknik Sipil Air	35.000.000,00	0,00	0,00	224.160.000,00
5.1.02.02.08.0009	Belanja Jasa Konsultansi Perencanaan Rekayasa-Jasa Desain Rekayasa untuk Pekerjaan Teknik Sipil Transportasi	622.036.500,00	610.280.573,00	98,11	1.109.811.500,00
5.1.02.02.08.0013	Belanja Jasa Konsultansi Perencanaan Rekayasa-Jasa Desain Rekayasa Lainnya	310.000.000,00	264.050.000,00	85,17	0,00
5.1.02.02.08.0015	Belanja Jasa Konsultansi Perencanaan Penataan Ruang-Jasa Perencanaan Wilayah	1.448.939.900,00	629.036.570,00	43,41	573.629.773,00
5.1.02.02.08.0018	Belanja Jasa Konsultansi Pengawasan Arsitektur	37.000.000,00	36.550.000,00	98,78	83.610.000,00
5.1.02.02.08.0019	Belanja Jasa Konsultansi Pengawasan Rekayasa-Jasa Pengawas Pekerjaan Konstruksi Bangunan Gedung	431.496.388,00	412.616.000,00	95,62	598.826.000,00
5.1.02.02.09	Belanja Jasa Konsultansi Non Konstruksi	400.000.000,00	399.500.000,00	99,87	949.132.140,00
5.1.02.02.09.0008	Belanja Jasa Konsultansi Berorientasi Bidang-Kesehatan	400.000.000,00	399.500.000,00	99,87	949.132.140,00
5.1.02.02.12	Belanja Kursus/Pelatihan, Sosialisasi, Bimbingan Teknis serta Pendidikan dan Pelatihan	3.785.200.000,00	2.948.791.453,00	77,90	391.003.085,00
5.1.02.02.12.0001	Belanja Kursus Singkat/Pelatihan	2.116.200.000,00	1.617.694.041,00	76,44	263.289.061,00
5.1.02.02.12.0003	Belanja Bimbingan Teknis	579.000.000,00	471.500.000,00	81,43	104.769.024,00
5.1.02.02.12.0004	Belanja Diklat Kepemimpinan	1.090.000.000,00	859.597.412,00	78,86	22.945.000,00

Kode Rekening	URAIAN	ANGGARAN	REALISASI 2025	% 2025	REALISASI 2024
5.1.02.03	Belanja Pemeliharaan	13.910.438.162,00	11.648.976.840,00	83,74	11.633.489.293,00
5.1.02.03.02	Belanja Pemeliharaan Peralatan dan Mesin	6.576.050.368,00	5.149.925.386,00	78,31	4.662.049.180,00
5.1.02.03.02.0012	Belanja Pemeliharaan Alat Besar-Alat Besar Darat-Alat Besar Darat Lainnya	135.000.000,00	49.160.000,00	36,41	36.454.644,00
5.1.02.03.02.0022	Belanja Pemeliharaan Alat Besar-Alat Bantu-Electric Generating Set	7.190.000,00	6.930.000,00	96,38	2.700.000,00
5.1.02.03.02.0035	Belanja Pemeliharaan Alat Angkutan-Alat Angkutan Darat Bermotor-Kendaraan Dinas Bermotor Perorangan	4.338.555.368,00	3.481.637.623,00	80,24	3.354.326.986,00
5.1.02.03.02.0036	Belanja Pemeliharaan Alat Angkutan-Alat Angkutan Darat Bermotor-Kendaraan Bermotor Penumpang	142.516.000,00	124.372.141,00	87,26	50.908.021,00
5.1.02.03.02.0037	Belanja Pemeliharaan Alat Angkutan-Alat Angkutan Darat Bermotor-Kendaraan Bermotor Angkutan Barang	346.400.000,00	240.050.892,00	69,29	148.328.000,00
5.1.02.03.02.0038	Belanja Pemeliharaan Alat Angkutan-Alat Angkutan Darat Bermotor-Kendaraan Bermotor Beroda Dua	307.594.000,00	223.623.488,00	72,70	251.085.050,00
5.1.02.03.02.0039	Belanja Pemeliharaan Alat Angkutan-Alat Angkutan Darat Bermotor-Kendaraan Bermotor Beroda Tiga	55.000.000,00	34.455.046,00	62,64	0,00
5.1.02.03.02.0043	Belanja Pemeliharaan Alat Angkutan-Alat Angkutan Darat Bermotor-Alat Angkutan Darat Bermotor Lainnya	556.840.000,00	452.255.378,00	81,21	408.360.929,00
5.1.02.03.02.0086	Belanja Pemeliharaan Alat Bengkel dan Alat Ukur-Alat Ukur-Alat Kalibrasi	0,00	0,00	0,00	9.990.000,00
5.1.02.03.02.0096	Belanja Pemeliharaan Alat Bengkel dan Alat Ukur-Alat Ukur-Alat Penguji Kendaraan Bermotor	20.000.000,00	19.936.000,00	99,68	0,00
5.1.02.03.02.0117	Belanja Pemeliharaan Alat Kantor dan Rumah Tangga-Alat Kantor-Alat Kantor Lainnya	119.325.000,00	107.034.530,00	89,70	41.738.000,00
5.1.02.03.02.0120	Belanja Pemeliharaan Alat Kantor dan Rumah Tangga-Alat Rumah Tangga-Alat Pembersih	0,00	0,00	0,00	996.000,00
5.1.02.03.02.0121	Belanja Pemeliharaan Alat Kantor dan Rumah Tangga-Alat Rumah Tangga-Alat Pendingin	23.020.000,00	14.925.604,00	64,83	8.810.000,00
5.1.02.03.02.0132	Belanja Pemeliharaan Alat Studio, Komunikasi, dan Pemancar-Alat Studio-Peralatan Studio Audio	22.500.000,00	22.490.000,00	99,95	9.998.198,00
5.1.02.03.02.0137	Belanja Pemeliharaan Alat Studio, Komunikasi, dan Pemancar-Alat Studio-Alat Studio Lainnya	0,00	0,00	0,00	3.044.000,00
5.1.02.03.02.0140	Belanja Pemeliharaan Alat Studio, Komunikasi, dan Pemancar-Alat Komunikasi-Alat Komunikasi Radio HF/FM	0,00	0,00	0,00	10.000.000,00
5.1.02.03.02.0148	Belanja Pemeliharaan Alat Studio, Komunikasi, dan Pemancar-Alat Komunikasi-Alat Komunikasi Lainnya	10.000.000,00	10.000.000,00	100,00	17.000.000,00
5.1.02.03.02.0243	Belanja Pemeliharaan Alat Laboratorium-Unit Alat Laboratorium-Alat Laboratorium Bahan Bangunan Konstruksi	78.000.000,00	70.859.000,00	90,84	14.969.369,00
5.1.02.03.02.0404	Belanja Pemeliharaan Komputer-Komputer Unit-Komputer Jaringan	134.000.000,00	82.967.200,00	61,91	42.169.794,00
5.1.02.03.02.0405	Belanja Pemeliharaan Komputer-Komputer Unit-Personal Computer	0,00	0,00	0,00	80.674.300,00
5.1.02.03.02.0406	Belanja Pemeliharaan Komputer-Komputer Unit-Komputer Unit Lainnya	149.090.000,00	108.035.200,00	72,46	45.842.500,00
5.1.02.03.02.0409	Belanja Pemeliharaan Komputer-Peralatan Komputer-Peralatan Personal Computer	0,00	0,00	0,00	3.291.000,00
5.1.02.03.02.0410	Belanja Pemeliharaan Komputer-Peralatan Komputer-Peralatan Jaringan	0,00	0,00	0,00	15.000.000,00
5.1.02.03.02.0411	Belanja Pemeliharaan Komputer-Peralatan Komputer-Peralatan Komputer Lainnya	131.020.000,00	101.193.284,00	77,23	106.362.389,00
5.1.02.03.03	Belanja Pemeliharaan Gedung dan Bangunan	4.482.187.794,00	4.186.546.339,00	93,40	5.770.016.613,00
5.1.02.03.03.0001	Belanja Pemeliharaan Bangunan Gedung-Bangunan Gedung Tempat Kerja-Bangunan Gedung Kantor	4.297.187.794,00	4.001.967.619,00	93,12	4.959.474.603,00
5.1.02.03.03.0005	Belanja Pemeliharaan Bangunan Gedung-Bangunan Gedung Tempat Kerja-Bangunan Gedung Laboratorium	45.000.000,00	44.708.720,00	99,35	0,00
5.1.02.03.03.0006	Belanja Pemeliharaan Bangunan Gedung-Bangunan Gedung Tempat Kerja-Bangunan Kesehatan	0,00	0,00	0,00	640.937.010,00
5.1.02.03.03.0014	Belanja Pemeliharaan Bangunan Gedung-Bangunan Gedung Tempat Kerja-Bangunan Gedung Garasi/Pool	0,00	0,00	0,00	74.800.000,00
5.1.02.03.03.0032	Belanja Pemeliharaan Bangunan Gedung-Bangunan Gedung Tempat Kerja-Bangunan Fasilitas Umum	0,00	0,00	0,00	59.900.000,00
5.1.02.03.03.0036	Belanja Pemeliharaan Bangunan Gedung-Bangunan Gedung Tempat Kerja-Taman	0,00	0,00	0,00	34.905.000,00
5.1.02.03.03.0062	Belanja Pemeliharaan Tugu Titik Kontrol/Pasti- Tugu/Tanda Batas-Pilar/Tugu/Tanda Lainnya	140.000.000,00	139.870.000,00	99,90	0,00
5.1.02.03.04	Belanja Pemeliharaan Jalan, Jaringan, dan Irigasi	2.852.200.000,00	2.312.505.115,00	81,07	1.201.423.500,00
5.1.02.03.04.0003	Belanja Pemeliharaan Jalan dan Jembatan-Jalan-Jalan Kabupaten	1.735.200.000,00	1.570.222.500,00	90,49	960.066.000,00
5.1.02.03.04.0086	Belanja Pemeliharaan Instalasi-Instalasi Pengolahan Sampah-Bangunan Penampung Sampah	740.000.000,00	414.846.250,00	56,06	165.095.000,00
5.1.02.03.04.0123	Belanja Pemeliharaan Jaringan-Jaringan Air Minum-Jaringan Air Minum Lainnya	48.500.000,00	10.089.390,00	20,80	4.220.000,00
5.1.02.03.04.0126	Belanja Pemeliharaan Jaringan-Jaringan Listrik-Jaringan Listrik Lainnya	328.500.000,00	317.346.975,00	96,60	72.042.500,00
5.1.02.04	Belanja Perjalanan Dinas	50.104.763.353,00	33.320.393.672,00	66,50	48.376.653.296,00
5.1.02.04.01	Belanja Perjalanan Dinas Dalam Negeri	50.044.763.353,00	33.320.393.672,00	66,58	48.376.653.296,00
5.1.02.04.01.0001	Belanja Perjalanan Dinas Biasa	16.808.352.000,00	13.163.932.825,00	78,31	17.393.287.878,00
5.1.02.04.01.0002	Belanja Perjalanan Dinas Tetap	4.822.205.000,00	2.625.444.800,00	54,44	2.864.200.000,00

Kode Rekening	URAIAN	ANGGARAN	REALISASI 2025	% 2025	REALISASI 2024
5.1.02.04.01.0003	Belanja Perjalanan Dinas Dalam Kota	25.407.537.365,00	15.215.086.899,00	59,88	20.016.831.924,00
5.1.02.04.01.0004	Belanja Perjalanan Dinas Paket Meeting Dalam Kota	2.232.468.988,00	1.752.244.000,00	78,48	6.948.100.860,00
5.1.02.04.01.0005	Belanja Perjalanan Dinas Paket Meeting Luar Kota	774.200.000,00	563.685.148,00	72,80	1.154.232.634,00
5.1.02.04.02	Belanja Perjalanan Dinas Luar Negeri	60.000.000,00	0,00	0,00	0,00
5.1.02.04.02.0001	Belanja Perjalanan Dinas Biasaâ€"Luar Negeri	60.000.000,00	0,00	0,00	0,00
5.1.02.05	Belanja Uang dan/atau Jasa untuk Diberikan kepada Pihak Ketiga/Pihak Lain/Masyarakat	5.869.522.000,00	4.890.333.111,00	83,31	4.246.670.761,00
5.1.02.05.01	Belanja Uang yang Diberikan kepada Pihak Ketiga/Pihak Lain/Masyarakat	115.500.000,00	115.500.000,00	100,00	5.000.000,00
5.1.02.05.01.0001	Belanja Hadiah yang Bersifat Perlombaan	115.500.000,00	115.500.000,00	100,00	5.000.000,00
5.1.02.05.02	Belanja Jasa yang Diberikan kepada Pihak Ketiga/Pihak Lain/Masyarakat	5.754.022.000,00	4.774.833.111,00	82,98	4.241.670.761,00
5.1.02.05.02.0001	Belanja Jasa yang Diberikan kepada Pihak Ketiga/Pihak Lain	5.754.022.000,00	4.774.833.111,00	82,98	4.241.670.761,00
5.1.02.88	Belanja Barang dan Jasa BOS	0,00	0,00	0,00	29.051.616.875,00
5.1.02.88.88	Belanja Barang dan Jasa BOS	0,00	0,00	0,00	29.051.616.875,00
5.1.02.88.88.8888	Belanja Barang dan Jasa BOS	0,00	0,00	0,00	29.051.616.875,00
5.1.02.89	Belanja Barang dan Jasa BOSP	30.919.310.879,00	29.396.532.760,00	95,07	0,00
5.1.02.89.01	Belanja Barang dan Jasa BOSP-BOS	27.667.210.879,00	27.174.916.912,00	98,22	0,00
5.1.02.89.01.0001	Belanja Barang dan Jasa BOSP-BOS Reguler	26.305.960.879,00	25.965.122.612,00	98,70	0,00
5.1.02.89.01.0002	Belanja Barang dan Jasa BOSP-BOS Kinerja	1.361.250.000,00	1.209.794.300,00	88,87	0,00
5.1.02.89.02	Belanja Barang dan Jasa BOSP-BOP PAUD	1.000.000.000,00	23.400.000,00	2,34	0,00
5.1.02.89.02.0001	Belanja Barang dan Jasa BOSP-BOP PAUD Reguler	1.000.000.000,00	23.400.000,00	2,34	0,00
5.1.02.89.03	Belanja Barang dan Jasa BOSP-BOP Kesetaraan	2.252.100.000,00	2.198.215.848,00	97,60	0,00
5.1.02.89.03.0001	Belanja Barang dan Jasa BOSP-BOP Kesetaraan Reguler	2.252.100.000,00	2.198.215.848,00	97,60	0,00
5.1.02.90	Belanja Barang dan Jasa BOK Puskesmas	313.560.000,00	301.536.703,00	96,16	283.563.429,00
5.1.02.90.01	Belanja Barang dan Jasa BOK Puskesmas	313.560.000,00	301.536.703,00	96,16	283.563.429,00
5.1.02.90.01.0001	Belanja Barang dan Jasa BOK Puskesmas	313.560.000,00	301.536.703,00	96,16	283.563.429,00
5.1.02.99	Belanja Barang dan Jasa BLUD	93.005.182.885,74	79.884.341.147,29	85,89	58.686.425.282,94
5.1.02.99.99	Belanja Barang dan Jasa BLUD	93.005.182.885,74	79.884.341.147,29	85,89	58.686.425.282,94
5.1.02.99.99.9999	Belanja Barang dan Jasa BLUD	93.005.182.885,74	79.884.341.147,29	85,89	58.686.425.282,94
5.1.04	Belanja Subsidi	235.441.500,00	222.269.724,00	94,40	170.033.701,00
5.1.04.03	Belanja Subsidi kepada Badan Usaha Milik Swasta	235.441.500,00	222.269.724,00	94,40	170.033.701,00
5.1.04.03.01	Belanja Subsidi kepada Badan Usaha Milik Swasta	235.441.500,00	222.269.724,00	94,40	170.033.701,00
5.1.04.03.01.0001	Belanja Subsidi kepada Badan Usaha Milik Swasta	235.441.500,00	222.269.724,00	94,40	170.033.701,00
5.1.05	Belanja Hibah	57.850.140.070,00	54.563.647.941,00	94,31	95.734.249.044,00
5.1.05.05	Belanja Hibah kepada Badan, Lembaga, Organisasi Kemasyarakatan yang Berbadan Hukum Indonesia	48.247.905.198,00	44.934.338.609,00	93,13	84.212.908.196,00
5.1.05.05.01	Belanja Hibah kepada Badan dan Lembaga yang Bersifat Nirlaba, Sukarela dan Sosial yang Dibentuk Berdasarkan Peraturan Perundang-Undangan	5.215.871.635,00	3.978.930.908,00	76,28	42.962.949.546,00
5.1.05.05.01.0001	Belanja Hibah Uang kepada Badan dan Lembaga yang Bersifat Nirlaba, Sukarela dan Sosial yang Dibentuk Berdasarkan Peraturan Perundang-Undangan	1.550.000.000,00	1.450.000.000,00	93,54	27.615.000.000,00
5.1.05.05.01.0002	Belanja Hibah Barang kepada Badan dan Lembaga yang Bersifat Nirlaba, Sukarela dan Sosial yang Dibentuk Berdasarkan Peraturan Perundang-Undangan	3.665.871.635,00	2.528.930.908,00	68,98	15.347.949.546,00
5.1.05.05.03	Belanja Hibah kepada Badan dan Lembaga Nirlaba, Sukarela Bersifat Sosial Kemasyarakatan	42.206.545.300,00	40.530.407.701,00	96,02	40.791.958.650,00
5.1.05.05.03.0001	Belanja Hibah Uang kepada Badan dan Lembaga Nirlaba, Sukarela Bersifat Sosial Kemasyarakatan	3.800.000.000,00	3.400.000.000,00	89,47	4.315.000.000,00
5.1.05.05.03.0002	Belanja Hibah Barang kepada Badan dan Lembaga Nirlaba, Sukarela Bersifat Sosial Kemasyarakatan	38.406.545.300,00	37.130.407.701,00	96,67	36.476.958.650,00
5.1.05.05.06	Belanja Hibah kepada Organisasi Kemasyarakatan yang Berbadan Hukum Indonesia	825.488.263,00	425.000.000,00	51,48	458.000.000,00
5.1.05.05.06.0001	Belanja Hibah Uang kepada Organisasi Kemasyarakatan yang Berbadan Hukum Indonesia	825.488.263,00	425.000.000,00	51,48	458.000.000,00
5.1.05.07	Belanja Hibah Bantuan Keuangan kepada Partai Politik	735.103.872,00	735.103.872,00	100,00	698.575.944,00
5.1.05.07.01	Belanja Hibah Bantuan Keuangan kepada Partai Politik	735.103.872,00	735.103.872,00	100,00	698.575.944,00
5.1.05.07.01.0001	Belanja Hibah berupa Bantuan Keuangan kepada Partai Politik	735.103.872,00	735.103.872,00	100,00	698.575.944,00
5.1.05.08	Belanja Hibah Dana BOSP	8.867.131.000,00	8.894.205.460,00	100,30	10.822.764.904,00
5.1.05.08.01	Belanja Hibah Dana BOSP-BOS	5.886.340.000,00	5.864.049.160,00	99,62	0,00
5.1.05.08.01.0001	Belanja Hibah Dana BOSP-BOS	5.886.340.000,00	5.864.049.160,00	99,62	0,00
5.1.05.08.02	Belanja Hibah Dana BOSP-BOP PAUD	2.890.791.000,00	3.030.156.300,00	104,82	5.504.668.200,00
5.1.05.08.02.0001	Belanja Hibah Dana BOSP-BOP PAUD	2.890.791.000,00	3.030.156.300,00	104,82	5.504.668.200,00
5.1.05.08.03	Belanja Hibah Dana BOSP-BOP Kesetaraan	90.000.000,00	0,00	0,00	5.318.096.704,00
5.1.05.08.03.0001	Belanja Hibah Dana BOSP-BOP Kesetaraan	90.000.000,00	0,00	0,00	5.318.096.704,00
5.1.06	Belanja Bantuan Sosial	126.084.000,00	125.950.000,00	99,89	55.600.000,00
5.1.06.01	Belanja Bantuan Sosial kepada Individu	114.084.000,00	113.950.000,00	99,88	55.600.000,00
5.1.06.01.02	Belanja Bantuan Sosial Barang yang Direncanakan kepada Individu	114.084.000,00	113.950.000,00	99,88	55.600.000,00
5.1.06.01.02.0001	Belanja Bantuan Sosial Barang yang Direncanakan kepada Individu	114.084.000,00	113.950.000,00	99,88	55.600.000,00
5.1.06.04	Belanja Bantuan Sosial kepada Lembaga Non Pemerintahan (Bidang Pendidikan, Keagamaan dan Bidang Lainnya)	12.000.000,00	12.000.000,00	100,00	0,00
5.1.06.04.02	Belanja Bantuan Sosial Barang yang Direncanakan kepada Lembaga Non Pemerintahan Bidang (Pendidikan, Keagamaan dan Bidang Lainnya)	12.000.000,00	12.000.000,00	100,00	0,00

Kode Rekening	URAIAN	ANGGARAN	REALISASI 2025	% 2025	REALISASI 2024
5.1.06.04.02.0001	Belanja Bantuan Sosial Barang yang Direncanakan kepada Lembaga Non Pemerintahan (Bidang Pendidikan, Keagamaan dan Bidang Lainnya)	12.000.000,00	12.000.000,00	100,00	0,00
	JUMLAH BELANJA OPERASI	**940.288.355.600,21**	**833.357.417.392,29**	**88,62**	**851.005.466.472,54**
5.2	**BELANJA MODAL**	**165.606.540.046,00**	**145.520.196.266,00**	**87,87**	**213.863.167.624,00**
5.2.02	Belanja Modal Peralatan dan Mesin	26.067.719.828,00	22.719.288.311,00	87,15	26.485.740.010,00
5.2.02.01	Belanja Modal Alat Besar	1.896.464.000,00	256.445.000,00	13,52	638.800.000,00
5.2.02.01.01	Belanja Modal Alat Besar Darat	1.640.000.000,00	0,00	0,00	26.000.000,00
5.2.02.01.01.0003	Belanja Modal Excavator	1.640.000.000,00	0,00	0,00	0,00
5.2.02.01.01.0011	Belanja Modal Mesin Proses	0,00	0,00	0,00	26.000.000,00
5.2.02.01.03	Belanja Modal Alat Bantu	256.464.000,00	256.445.000,00	99,99	612.800.000,00
5.2.02.01.03.0004	Belanja Modal Electric Generating Set	221.464.000,00	221.445.000,00	99,99	550.000.000,00
5.2.02.01.03.0005	Belanja Modal Pompa	0,00	0,00	0,00	2.500.000,00
5.2.02.01.03.0016	Belanja Modal Alat Bantu Lainnya	35.000.000,00	35.000.000,00	100,00	60.300.000,00
5.2.02.02	Belanja Modal Alat Angkutan	6.183.708.000,00	5.993.253.655,00	96,92	8.606.977.000,00
5.2.02.02.01	Belanja Modal Alat Angkutan Darat Bermotor	6.183.708.000,00	5.993.253.655,00	96,92	8.606.977.000,00
5.2.02.02.01.0001	Belanja Modal Kendaraan Dinas Bermotor Perorangan	3.084.172.000,00	3.083.472.000,00	99,97	1.724.000.000,00
5.2.02.02.01.0004	Belanja Modal Kendaraan Bermotor Beroda Dua	383.336.000,00	307.045.405,00	80,09	114.977.000,00
5.2.02.02.01.0006	Belanja Modal Kendaraan Bermotor Khusus	2.032.000.000,00	1.988.545.500,00	97,86	6.768.000.000,00
5.2.02.02.01.0009	Belanja Modal Alat Angkutan Darat Bermotor Lainnya	684.200.000,00	614.190.750,00	89,76	0,00
5.2.02.03	Belanja Modal Alat Bengkel dan Alat Ukur	4.000.000,00	0,00	0,00	5.000.000,00
5.2.02.03.02	Belanja Modal Alat Bengkel Tak Bermesin	0,00	0,00	0,00	5.000.000,00
5.2.02.03.02.0013	Belanja Modal Alat Bengkel Tak Bermesin Lainnya	0,00	0,00	0,00	5.000.000,00
5.2.02.03.03	Belanja Modal Alat Ukur	4.000.000,00	0,00	0,00	0,00
5.2.02.03.03.0001	Belanja Modal Alat Ukur Universal	4.000.000,00	0,00	0,00	0,00
5.2.02.05	Belanja Modal Alat Kantor dan Rumah Tangga	1.260.621.315,00	1.184.734.399,00	93,98	6.093.352.829,00
5.2.02.05.01	Belanja Modal Alat Kantor	554.196.000,00	522.206.879,00	94,22	4.690.739.550,00
5.2.02.05.01.0005	Belanja Modal Alat Kantor Lainnya	554.196.000,00	522.206.879,00	94,22	4.690.739.550,00
5.2.02.05.02	Belanja Modal Alat Rumah Tangga	683.885.315,00	643.422.520,00	94,08	1.398.613.279,00
5.2.02.05.02.0001	Belanja Modal Mebel	431.755.000,00	407.794.530,00	94,45	1.142.784.000,00
5.2.02.05.02.0003	Belanja Modal Alat Pembersih	2.500.000,00	2.500.000,00	100,00	2.000.000,00
5.2.02.05.02.0004	Belanja Modal Alat Pendingin	202.400.000,00	190.595.000,00	94,16	216.800.000,00
5.2.02.05.02.0006	Belanja Modal Alat Rumah Tangga Lainnya (Home Use)	42.230.315,00	40.732.990,00	96,45	34.029.279,00
5.2.02.05.02.0007	Belanja Modal Alat Pemadam Kebakaran	5.000.000,00	1.800.000,00	36,00	3.000.000,00
5.2.02.05.03	Belanja Modal Meja dan Kursi Kerja/Rapat Pejabat	22.540.000,00	19.105.000,00	84,76	4.000.000,00
5.2.02.05.03.0001	Belanja Modal Meja Kerja Pejabat	6.900.000,00	6.649.000,00	96,36	4.000.000,00
5.2.02.05.03.0003	Belanja Modal Kursi Kerja Pejabat	15.640.000,00	12.456.000,00	79,64	0,00
5.2.02.06	Belanja Modal Alat Studio, Komunikasi, dan Pemancar	213.256.000,00	208.938.300,00	97,97	319.532.000,00
5.2.02.06.01	Belanja Modal Alat Studio	75.000.000,00	72.915.900,00	97,22	319.532.000,00
5.2.02.06.01.0001	Belanja Modal Peralatan Studio Audio	75.000.000,00	72.915.900,00	97,22	4.850.000,00
5.2.02.06.01.0006	Belanja Modal Alat Studio Lainnya	0,00	0,00	0,00	314.682.000,00
5.2.02.06.02	Belanja Modal Alat Komunikasi	138.256.000,00	136.022.400,00	98,38	0,00
5.2.02.06.02.0001	Belanja Modal Alat Komunikasi Telephone	15.056.000,00	12.822.400,00	85,16	0,00
5.2.02.06.02.0003	Belanja Modal Alat Komunikasi Radio HF/FM	10.700.000,00	10.700.000,00	100,00	0,00
5.2.02.06.02.0009	Belanja Modal Alat Komunikasi Digital dan Konvensional	93.500.000,00	93.500.000,00	100,00	0,00
5.2.02.06.02.0011	Belanja Modal Alat Komunikasi Lainnya	19.000.000,00	19.000.000,00	100,00	0,00
5.2.02.07	Belanja Modal Alat Kedokteran dan Kesehatan	2.667.289.280,00	1.790.412.237,00	67,12	2.960.619.588,00
5.2.02.07.01	Belanja Modal Alat Kedokteran	2.667.289.280,00	1.790.412.237,00	67,12	2.390.298.573,00
5.2.02.07.01.0001	Belanja Modal Alat Kedokteran Umum	158.729.580,00	157.725.000,00	99,36	145.635.000,00
5.2.02.07.01.0002	Belanja Modal Alat Kedokteran Gigi	0,00	0,00	0,00	2.500.000,00
5.2.02.07.01.0004	Belanja Modal Alat Kedokteran Bedah	0,00	0,00	0,00	228.220.000,00
5.2.02.07.01.0005	Belanja Modal Alat Kesehatan Kebidanan dan Penyakit Kandungan	0,00	0,00	0,00	5.056.853,00
5.2.02.07.01.0011	Belanja Modal Alat Kedokteran Poliklinik	29.498.700,00	27.500.638,00	93,22	64.524.470,00
5.2.02.07.01.0012	Belanja Modal Alat Kesehatan Rehabilitasi Medis	0,00	0,00	0,00	1.500.000,00
5.2.02.07.01.0015	Belanja Modal Alat Kedokteran Radiodiagnostic	0,00	0,00	0,00	245.590.000,00
5.2.02.07.01.0017	Belanja Modal Alat Kedokteran Transfusi Darah	2.347.061.000,00	1.488.916.600,00	63,43	66.809.500,00
5.2.02.07.01.0021	Belanja Modal Alat Kedokteran Gawat Darurat	132.000.000,00	116.269.999,00	88,08	0,00
5.2.02.07.01.0024	Belanja Modal Alat Kedokteran ICU	0,00	0,00	0,00	453.287.414,00
5.2.02.07.01.0029	Belanja Modal Alat Kedokteran Lainnya	0,00	0,00	0,00	1.177.175.336,00
5.2.02.07.02	Belanja Modal Alat Kesehatan Umum	0,00	0,00	0,00	570.321.015,00
5.2.02.07.02.0005	Belanja Modal Alat Kesehatan Umum Lainnya	0,00	0,00	0,00	570.321.015,00
5.2.02.08	Belanja Modal Alat Laboratorium	1.205.424.000,00	1.203.441.030,00	99,83	125.000.000,00
5.2.02.08.01	Belanja Modal Unit Alat Laboratorium	182.207.000,00	180.477.130,00	99,05	125.000.000,00
5.2.02.08.01.0016	Belanja Modal Alat Laboratorium Hematologi	0,00	0,00	0,00	125.000.000,00
5.2.02.08.01.0058	Belanja Modal Alat Laboratorium Pendidikan	182.207.000,00	180.477.130,00	99,05	0,00
5.2.02.08.03	Belanja Modal Alat Peraga Praktek Sekolah	1.023.217.000,00	1.022.963.900,00	99,97	0,00
5.2.02.08.03.0015	Belanja Modal Alat Peraga PAUD/TK	1.023.217.000,00	1.022.963.900,00	99,97	0,00
5.2.02.10	Belanja Modal Komputer	2.831.074.250,00	2.685.308.119,00	94,85	2.355.663.415,00
5.2.02.10.01	Belanja Modal Komputer Unit	2.275.021.000,00	2.213.842.878,00	97,31	1.942.429.215,00
5.2.02.10.01.0001	Belanja Modal Komputer Jaringan	220.500.000,00	210.963.000,00	95,67	159.480.000,00
5.2.02.10.01.0002	Belanja Modal Personal Computer	327.894.000,00	322.209.750,00	98,26	298.300.000,00
5.2.02.10.01.0003	Belanja Modal Komputer Unit Lainnya	1.726.627.000,00	1.680.670.128,00	97,33	1.484.649.215,00
5.2.02.10.02	Belanja Modal Peralatan Komputer	556.053.250,00	471.465.241,00	84,78	413.234.200,00
5.2.02.10.02.0003	Belanja Modal Peralatan Personal Computer	94.728.000,00	83.513.000,00	88,16	0,00
5.2.02.10.02.0005	Belanja Modal Peralatan Komputer Lainnya	461.325.250,00	387.952.241,00	84,09	413.234.200,00
5.2.02.11	Belanja Modal Alat Eksplorasi	0,00	0,00	0,00	3.000.000,00
5.2.02.11.02	Belanja Modal Alat Eksplorasi Geofisika	0,00	0,00	0,00	3.000.000,00

Kode Rekening	URAIAN	ANGGARAN	REALISASI 2025	% 2025	REALISASI 2024
5.2.02.11.02.0002	Belanja Modal Elektronik/Electric	0,00	0,00	0,00	3.000.000,00
5.2.02.14	Belanja Modal Alat Bantu Eksplorasi	0,00	0,00	0,00	2.950.000,00
5.2.02.14.01	Belanja Modal Alat Bantu Eksplorasi	0,00	0,00	0,00	2.950.000,00
5.2.02.14.01.0002	Belanja Modal Elektrik	0,00	0,00	0,00	2.950.000,00
5.2.02.15	Belanja Modal Alat Keselamatan Kerja	0,00	0,00	0,00	3.000.000,00
5.2.02.15.02	Belanja Modal Alat Pelindung	0,00	0,00	0,00	3.000.000,00
5.2.02.15.02.0004	Belanja Modal Sabuk Pengaman	0,00	0,00	0,00	3.000.000,00
5.2.02.18	Belanja Modal Rambu-Rambu	3.000.000,00	3.000.000,00	100,00	0,00
5.2.02.18.01	Belanja Modal Rambu-Rambu Lalu Lintas Darat	3.000.000,00	3.000.000,00	100,00	0,00
5.2.02.18.01.0003	Belanja Modal Rambu-Rambu Lalu Lintas Darat Lainnya	3.000.000,00	3.000.000,00	100,00	0,00
5.2.02.88	Belanja Modal Peralatan dan Mesin BOS	0,00	0,00	0,00	3.225.874.278,00
5.2.02.88.88	Belanja Modal Peralatan dan Mesin BOS	0,00	0,00	0,00	3.225.874.278,00
5.2.02.88.88.8888	Belanja Modal Peralatan dan Mesin BOS	0,00	0,00	0,00	3.225.874.278,00
5.2.02.89	Belanja Modal Peralatan dan Mesin BOSP	5.064.435.355,00	5.225.297.675,00	103,17	0,00
5.2.02.89.01	Belanja Modal Peralatan dan Mesin BOSP-BOS	5.064.435.355,00	5.225.297.675,00	103,17	0,00
5.2.02.89.01.0001	Belanja Modal Peralatan dan Mesin BOSP-BOS Reguler	5.064.435.355,00	5.225.297.675,00	103,17	0,00
5.2.02.99	Belanja Modal Peralatan dan Mesin BLUD	4.738.447.628,00	4.168.457.896,00	87,97	2.145.970.900,00
5.2.02.99.99	Belanja Modal Peralatan dan Mesin BLUD	4.738.447.628,00	4.168.457.896,00	87,97	2.145.970.900,00
5.2.02.99.99.9999	Belanja Modal Peralatan dan Mesin BLUD	4.738.447.628,00	4.168.457.896,00	87,97	2.145.970.900,00
5.2.03	Belanja Modal Gedung dan Bangunan	72.708.417.199,00	67.967.017.344,00	93,47	83.363.710.210,00
5.2.03.01	Belanja Modal Bangunan Gedung	71.944.171.199,00	67.616.932.040,00	93,98	82.591.536.911,00
5.2.03.01.01	Belanja Modal Bangunan Gedung Tempat Kerja	71.944.171.199,00	67.616.932.040,00	93,98	80.924.817.911,00
5.2.03.01.01.0001	Belanja Modal Bangunan Gedung Kantor	4.622.636.100,00	4.075.971.250,00	88,17	5.325.702.350,00
5.2.03.01.01.0006	Belanja Modal Bangunan Kesehatan	28.291.647.902,00	25.466.108.350,00	90,01	14.750.452.400,00
5.2.03.01.01.0010	Belanja Modal Bangunan Gedung Tempat Pendidikan	35.948.626.947,00	35.027.335.190,00	97,43	59.617.988.001,00
5.2.03.01.01.0012	Belanja Modal Bangunan Gedung Pertokoan/Koperasi/Pasar	550.000.000,00	549.318.000,00	99,87	0,00
5.2.03.01.01.0030	Belanja Modal Bangunan Gedung Tempat Kerja Lainnya	159.600.000,00	159.350.000,00	99,84	0,00
5.2.03.01.01.0032	Belanja Modal Bangunan Fasilitas Umum	1.936.660.250,00	1.904.536.250,00	98,34	1.230.675.160,00
5.2.03.01.01.0033	Belanja Modal Bangunan Parkir	435.000.000,00	434.313.000,00	99,84	0,00
5.2.03.01.02	Belanja Modal Bangunan Gedung Tempat Tinggal	0,00	0,00	0,00	1.666.719.000,00
5.2.03.01.02.0002	Belanja Modal Rumah Negara Golongan II	0,00	0,00	0,00	1.666.719.000,00
5.2.03.99	Belanja Modal Gedung dan Bangunan BLUD	764.246.000,00	350.085.304,00	45,80	772.173.299,00
5.2.03.99.99	Belanja Modal Gedung dan Bangunan BLUD	764.246.000,00	350.085.304,00	45,80	772.173.299,00
5.2.03.99.99.9999	Belanja Modal Gedung dan Bangunan BLUD	764.246.000,00	350.085.304,00	45,80	772.173.299,00
5.2.04	Belanja Modal Jalan, Jaringan, dan Irigasi	61.497.357.253,00	49.931.874.645,00	81,19	98.692.143.495,00
5.2.04.01	Belanja Modal Jalan dan Jembatan	59.682.201.253,00	49.030.707.345,00	82,15	79.360.793.495,00
5.2.04.01.01	Belanja Modal Jalan	59.087.201.253,00	48.444.947.345,00	81,98	78.456.412.495,00
5.2.04.01.01.0003	Belanja Modal Jalan Kabupaten	39.375.701.253,00	29.112.129.145,00	73,93	62.092.696.995,00
5.2.04.01.01.0005	Belanja Modal Jalan Desa	17.300.000.000,00	17.147.905.000,00	99,12	15.099.399.000,00
5.2.04.01.01.0010	Belanja Modal Jalan Lainnya	2.411.500.000,00	2.184.913.200,00	90,60	1.264.316.500,00
5.2.04.01.02	Belanja Modal Jembatan	595.000.000,00	585.760.000,00	98,44	904.381.000,00
5.2.04.01.02.0003	Belanja Modal Jembatan pada Jalan Kabupaten	595.000.000,00	585.760.000,00	98,44	904.381.000,00
5.2.04.02	Belanja Modal Bangunan Air	685.000.000,00	466.197.300,00	68,05	695.050.000,00
5.2.04.02.01	Belanja Modal Bangunan Air Irigasi	0,00	0,00	0,00	570.150.000,00
5.2.04.02.01.0003	Belanja Modal Bangunan Pembawa Irigasi	0,00	0,00	0,00	570.150.000,00
5.2.04.02.04	Belanja Modal Bangunan Pengaman Sungai/Pantai dan Penanggulangan Bencana Alam	0,00	0,00	0,00	124.900.000,00
5.2.04.02.04.0006	Belanja Modal Bangunan Pelengkap Pengaman Sungai	0,00	0,00	0,00	124.900.000,00
5.2.04.02.06	Belanja Modal Bangunan Air Bersih/Air Baku	685.000.000,00	466.197.300,00	68,05	0,00
5.2.04.02.06.0002	Belanja Modal Bangunan Pengambilan Air Bersih/Air Baku	685.000.000,00	466.197.300,00	68,05	0,00
5.2.04.03	Belanja Modal Instalasi	0,00	0,00	0,00	18.636.300.000,00
5.2.04.03.01	Belanja Modal Instalasi Air Bersih/Air Baku	0,00	0,00	0,00	3.353.300.000,00
5.2.04.03.01.0005	Belanja Modal Instalasi Air Bersih/Air Baku Lainnya	0,00	0,00	0,00	3.353.300.000,00
5.2.04.03.05	Belanja Modal Instalasi Pembangkit Listrik	0,00	0,00	0,00	15.283.000.000,00
5.2.04.03.05.0009	Belanja Modal Instalasi Pembangkit Listrik Tenaga Surya (PLTS)	0,00	0,00	0,00	15.283.000.000,00
5.2.04.04	Belanja Modal Jaringan	444.656.000,00	434.970.000,00	97,82	0,00
5.2.04.04.02	Belanja Modal Jaringan Listrik	444.656.000,00	434.970.000,00	97,82	0,00
5.2.04.04.02.0003	Belanja Modal Jaringan Listrik Lainnya	444.656.000,00	434.970.000,00	97,82	0,00
5.2.04.99	Belanja Modal Jalan, Jaringan, dan Irigasi BLUD	685.500.000,00	0,00	0,00	0,00
5.2.04.99.99	Belanja Modal Jalan, Jaringan, dan Irigasi BLUD	685.500.000,00	0,00	0,00	0,00
5.2.04.99.99.9999	Belanja Modal Jalan, Jaringan, dan Irigasi BLUD	685.500.000,00	0,00	0,00	0,00
5.2.05	Belanja Modal Aset Tetap Lainnya	4.953.045.766,00	4.722.015.966,00	95,33	5.273.573.909,00
5.2.05.01	Belanja Modal Bahan Perpustakaan	238.504.000,00	238.280.000,00	99,90	28.500.000,00
5.2.05.01.01	Belanja Modal Bahan Perpustakaan Tercetak	238.504.000,00	238.280.000,00	99,90	0,00
5.2.05.01.01.0001	Belanja Modal Buku Umum	238.504.000,00	238.280.000,00	99,90	0,00
5.2.05.01.02	Belanja Modal Bahan Perpustakaan Terekam dan Bentuk Mikro	0,00	0,00	0,00	28.500.000,00
5.2.05.01.02.0001	Belanja Modal Audio Visual	0,00	0,00	0,00	28.500.000,00
5.2.05.88	Belanja Modal Aset Tetap Lainnya BOS	0,00	0,00	0,00	5.245.073.909,00
5.2.05.88.88	Belanja Modal Aset Tetap Lainnya BOS	0,00	0,00	0,00	5.245.073.909,00
5.2.05.88.88.8888	Belanja Modal Aset Tetap Lainnya BOS	0,00	0,00	0,00	5.245.073.909,00
5.2.05.89	Belanja Modal Aset Tetap Lainnya BOSP	4.714.541.766,00	4.483.735.966,00	95,10	0,00
5.2.05.89.01	Belanja Modal Aset Tetap Lainnya BOSP-BOS	4.714.541.766,00	4.483.735.966,00	95,10	0,00
5.2.05.89.01.0001	Belanja Modal Aset Tetap Lainnya BOSP-BOS Reguler	4.714.541.766,00	4.483.735.966,00	95,10	0,00
5.2.06	Belanja Modal Aset Lainnya	380.000.000,00	180.000.000,00	47,36	48.000.000,00
5.2.06.01	Belanja Modal Aset Lainnya-Aset Tidak Berwujud	380.000.000,00	180.000.000,00	47,36	0,00
5.2.06.01.01	Belanja Modal Aset Tidak Berwujud	380.000.000,00	180.000.000,00	47,36	0,00
5.2.06.01.01.0002	Belanja Modal Aset Tidak Berwujud-Lisensi dan Franchise	180.000.000,00	180.000.000,00	100,00	0,00

Kode Rekening	URAIAN	ANGGARAN	REALISASI 2025	% 2025	REALISASI 2024
5.2.06.01.01.0009	Belanja Modal Aset Tidak Berwujud-Aset Tidak Berwujud Lainnya	200.000.000,00	0,00	0,00	0,00
5.2.06.99	Belanja Modal Aset Lainnya BLUD	0,00	0,00	0,00	48.000.000,00
5.2.06.99.99	Belanja Modal Aset Lainnya BLUD	0,00	0,00	0,00	48.000.000,00
5.2.06.99.99.9999	Belanja Modal Aset Lainnya BLUD	0,00	0,00	0,00	48.000.000,00
	JUMLAH BELANJA MODAL	**165.606.540.046,00**	**145.520.196.266,00**	**87,87**	**213.863.167.624,00**
5.3	**BELANJA TIDAK TERDUGA**	**5.000.000.000,00**	**2.906.611.300,00**	**58,13**	**909.713.000,00**
5.3.01	Belanja Tidak Terduga	5.000.000.000,00	2.906.611.300,00	58,13	909.713.000,00
5.3.01.01	Belanja Tidak Terduga	5.000.000.000,00	2.906.611.300,00	58,13	909.713.000,00
5.3.01.01.01	Belanja Tidak Terduga	5.000.000.000,00	2.906.611.300,00	58,13	909.713.000,00
5.3.01.01.01.0001	Belanja Tidak Terduga	5.000.000.000,00	2.906.611.300,00	58,13	909.713.000,00
	JUMLAH BELANJA TIDAK TERDUGA	**5.000.000.000,00**	**2.906.611.300,00**	**58,13**	**909.713.000,00**
5.4	**BELANJA TRANSFER**	**161.912.177.878,00**	**134.178.636.894,00**	**82,87**	**165.691.998.433,00**
5.4.01	Belanja Bagi Hasil	1.600.000.000,00	702.398.916,00	43,89	1.059.337.803,00
5.4.01.01	Belanja Bagi Hasil Pajak Daerah Kepada Pemerintahan Kabupaten/Kota dan Desa	400.000.000,00	271.990.000,00	67,99	278.470.000,00
5.4.01.01.03	Belanja Bagi Hasil Pajak Daerah Kepada Pemerintahan Desa	400.000.000,00	271.990.000,00	67,99	278.470.000,00
5.4.01.01.03.0001	Belanja Bagi Hasil Pajak Daerah Kepada Pemerintahan Desa	400.000.000,00	271.990.000,00	67,99	278.470.000,00
5.4.01.02	Belanja Bagi Hasil Retribusi Daerah Kabupaten/Kota Kepada Pemerintah Desa	1.200.000.000,00	430.408.916,00	35,86	780.867.803,00
5.4.01.02.01	Belanja Bagi Hasil Retribusi Daerah Kabupaten/Kota Kepada Pemerintah Desa	1.200.000.000,00	430.408.916,00	35,86	780.867.803,00
5.4.01.02.01.0001	Belanja Bagi Hasil Retribusi Daerah Kabupaten/Kota Kepada Pemerintah Desa	1.200.000.000,00	430.408.916,00	35,86	780.867.803,00
5.4.02	Belanja Bantuan Keuangan	160.312.177.878,00	133.476.237.978,00	83,26	164.632.660.630,00
5.4.02.05	Belanja Bantuan Keuangan Daerah Provinsi atau Kabupaten/Kota kepada Desa	160.312.177.878,00	133.476.237.978,00	83,26	164.632.660.630,00
5.4.02.05.01	Belanja Bantuan Keuangan Umum Daerah Provinsi atau Kabupaten/Kota kepada Desa	61.464.938.878,00	61.464.938.878,00	100,00	61.537.527.630,00
5.4.02.05.01.0003	Belanja Bantuan Keuangan Umum Kabupaten/Kota kepada Desa	61.464.938.878,00	61.464.938.878,00	100,00	61.537.527.630,00
5.4.02.05.02	Belanja Bantuan Keuangan Khusus Daerah Provinsi atau Kabupaten/Kota kepada Desa	98.847.239.000,00	72.011.299.100,00	72,85	103.095.133.000,00
5.4.02.05.02.0003	Belanja Bantuan Keuangan Khusus Kabupaten/Kota kepada Desa	0,00	0,00	0,00	103.095.133.000,00
5.4.02.05.02.0004	Belanja Bantuan Keuangan Khusus Kabupaten/Kota kepada Desa yang bersumber dari Dana Desa	98.847.239.000,00	72.011.299.100,00	72,85	0,00
	JUMLAH BELANJA TRANSFER	**161.912.177.878,00**	**134.178.636.894,00**	**82,87**	**165.691.998.433,00**
	JUMLAH BELANJA	**1.272.807.073.524,21**	**1.115.962.861.852,29**	**87,67**	**1.231.470.345.529,54**
	SURPLUS/DEFISIT	**(95.561.369.771,21)**	**(31.001.909.195,32)**	**32,44**	**(49.848.157.457,21)**
6	**PEMBIAYAAN DAERAH**	**95.561.369.771,21**	**95.598.779.660,46**	**100,03**	**145.412.121.628,42**
6.1	**PENERIMAAN PEMBIAYAAN**	**95.561.369.771,21**	**95.598.779.660,46**	**100,03**	**148.412.121.628,42**
6.1.01	Sisa Lebih Perhitungan Anggaran Tahun Sebelumnya	95.561.369.771,21	95.598.779.660,46	100,03	148.412.121.628,42
6.1.01.01	Pelampauan Penerimaan PAD	0,00	34.815.189,25	0,00	318.153.800,00
6.1.01.01.02	Pelampauan Penerimaan PAD-Retribusi Daerah	0,00	0,00	0,00	318.153.800,00
6.1.01.01.02.0001	Pelampauan Penerimaan PAD-Retribusi Jasa Umum	0,00	0,00	0,00	318.153.800,00
6.1.01.01.04	Pelampauan Penerimaan PAD-Lain-lain PAD yang Sah	0,00	34.815.189,25	0,00	0,00
6.1.01.01.04.0017	Pelampauan Penerimaan PAD-Pendapatan Dana Kapitasi Jaminan Kesehatan Nasional (JKN) pada Fasilitas Kesehatan Tingkat Pertama (FKTP)	0,00	34.815.189,25	0,00	0,00
6.1.01.02	Pelampauan Penerimaan Pendapatan Transfer	74.649.837.789,72	74.652.432.489,72	100,00	129.486.792.658,52
6.1.01.02.01	Pelampauan Penerimaan Pendapatan Transfer-Transfer Pemerintah Pusat	74.649.837.789,72	74.652.432.489,72	100,00	129.486.792.658,52
6.1.01.02.01.0004	Pelampauan Penerimaan Pendapatan Transfer-Transfer Pemerintah Pusat-Dana Perimbangan-Dana Transfer Umum-Dana Bagi Hasil-DBH Cukai Hasil Tembakau (CHT)	0,00	0,00	0,00	65.305.868,00
6.1.01.02.01.0010	Pelampauan Penerimaan Pendapatan Transfer-Transfer Pemerintah Pusat-Dana Perimbangan-Dana Transfer Umum-Dana Bagi Hasil-DBH Sumber Daya Alam Kehutanan-Provisi Sumber Daya Hutan (PSDH)	0,00	0,00	0,00	1.181.209.000,00
6.1.01.02.01.0014	Pelampauan Penerimaan Pendapatan Transfer-Transfer Pemerintah Pusat-Dana Perimbangan-Dana Transfer Umum-Dana Alokasi Umum-Dana Alokasi Umum	0,00	0,00	0,00	94.746.379.713,52
6.1.01.02.01.0015	Pelampauan Penerimaan Pendapatan Transfer-Transfer Pemerintah Pusat-Dana Perimbangan-Dana Transfer Umum-Dana Alokasi Umum-DAU Tambahan Dukungan Pendanaan Bagi Kelurahan	0,00	0,00	0,00	512.415.000,00
6.1.01.02.01.0019	Pelampauan Penerimaan Pendapatan Transfer-Transfer Pemerintah Pusat-Dana Perimbangan-Dana Transfer Khusus-Dana Alokasi Khusus Fisik-Bidang Pendidikan-Reguler-SD	0,00	300,00	0,00	0,00
6.1.01.02.01.0051	Pelampauan Penerimaan Pendapatan Transfer-Transfer Pemerintah Pusat-Dana Perimbangan-Dana Transfer Khusus-Dana Alokasi Khusus Fisik-Bidang Jalan-Reguler-Jalan	0,00	0,00	0,00	12.546.264.267,00

Kode Rekening	URAIAN	ANGGARAN	REALISASI 2025	% 2025	REALISASI 2024
6.1.01.02.01.0068	Pelampauan Penerimaan Pendapatan Transfer-Transfer Pemerintah Pusat-Dana Perimbangan-Dana Transfer Khusus-Dana Alokasi Khusus Non Fisik-Bantuan Operasional Sekolah (BOS) Reguler	0,00	0,00	0,00	109.539.920,00
6.1.01.02.01.0071	Pelampauan Penerimaan Pendapatan Transfer-Transfer Pemerintah Pusat-Dana Perimbangan-Dana Transfer Khusus-Dana Alokasi Khusus Non Fisik-Tunjangan Profesi Guru (TPG) PNSD	0,00	0,00	0,00	2.289.660.460,00
6.1.01.02.01.0072	Pelampauan Penerimaan Pendapatan Transfer-Transfer Pemerintah Pusat-Dana Perimbangan-Dana Transfer Khusus-Dana Alokasi Khusus Non Fisik-Tambahan Penghasilan (Tamsil) Guru PNSD	0,00	0,00	0,00	449.250.000,00
6.1.01.02.01.0073	Pelampauan Penerimaan Pendapatan Transfer-Transfer Pemerintah Pusat-Dana Perimbangan-Dana Transfer Khusus-Dana Alokasi Khusus Non Fisik-Tunjangan Khusus Guru (TKG) PNSD	0,00	0,00	0,00	446.820.400,00
6.1.01.02.01.0078	Pelampauan Penerimaan Pendapatan Transfer-Transfer Pemerintah Pusat-Dana Perimbangan-Dana Transfer Khusus-Dana Alokasi Khusus Non Fisik-Bantuan Operasional Kesehatan dan Keluarga Berencana (BOKKB)-Bantuan Operasional Kesehatan (BOK)	0,00	0,00	0,00	1.271.767.230,00
6.1.01.02.01.0082	Pelampauan Penerimaan Pendapatan Transfer-Transfer Pemerintah Pusat-Dana Perimbangan-Dana Transfer Khusus-Dana Alokasi Khusus Non Fisik-BOKKB-Bantuan Operasional Keluarga Berencana (BOKB)	0,00	0,00	0,00	1.174.775.650,00
6.1.01.02.01.0083	Pelampauan Penerimaan Pendapatan Transfer-Transfer Pemerintah Pusat-Dana Perimbangan-Dana Transfer Khusus-Dana Alokasi Khusus Non Fisik-Peningkatan Kapasitas Koperasi Usaha Kecil dan Menengah (PK2UKM)	0,00	0,00	0,00	29.838.000,00
6.1.01.02.01.0085	Pelampauan Penerimaan Pendapatan Transfer-Transfer Pemerintah Pusat-Dana Perimbangan-Dana Transfer Khusus-Dana Alokasi Khusus Non Fisik-Dana Pelayanan Kepariwisataan	0,00	0,00	0,00	700.000,00
6.1.01.02.01.0101	Pelampauan Penerimaan Pendapatan Transfer-Transfer Pemerintah Pusat-Dana Perimbangan-Dana Transfer Khusus-Dana Alokasi Khusus Non Fisik-Fasilitasi Penanaman Modal	0,00	0,00	0,00	35.380.000,00
6.1.01.02.01.0104	Pelampauan Penerimaan Pendapatan Transfer-Transfer Pemerintah Pusat-Dana Perimbangan-Dana Transfer Khusus-Dana Alokasi Khusus NonFisik-Dana Ketahanan Pangan Dan Pertanian	0,00	0,00	0,00	434.000,00
6.1.01.02.01.0108	Pelampauan Penerimaan Pendapatan Transfer-Transfer Pemerintah Pusat-Dana Perimbangan-Dana Transfer Khusus-Dana Alokasi Khusus Fisik-Bidang Kesehatan dan KB-Reguler-Penguatan Sistem Kesehatan	0,00	0,00	0,00	2.871.831.500,00
6.1.01.02.01.0125	Pelampauan Penerimaan Pendapatan Transfer-Transfer Pemerintah Pusat-Dana Perimbangan-Dana Transfer Khusus-Dana Alokasi Khusus Non Fisik-Dana BOK-BOK Puskesmas	0,00	0,00	0,00	3.467.911.017,00
6.1.01.02.01.0126	Pelampauan Penerimaan Pendapatan Transfer-Transfer Pemerintah Pusat-Dana Perimbangan-Dana Transfer Umum-Dana Alokasi Umum-DAU yang Ditentukan Penggunaannya Bidang Pendidikan	0,00	0,00	0,00	5.414.605.037,00
6.1.01.02.01.0127	Pelampauan Penerimaan Pendapatan Transfer-Transfer Pemerintah Pusat-Dana Perimbangan-Dana Transfer Umum-Dana Alokasi Umum-DAU yang Ditentukan Penggunaannya Bidang Kesehatan	0,00	0,00	0,00	1.495.157.262,00
6.1.01.02.01.0128	Pelampauan Penerimaan Pendapatan Transfer-Transfer Pemerintah Pusat-Dana Perimbangan-Dana Transfer Umum-Dana Alokasi Umum-DAU yang Ditentukan Penggunaannya Bidang Pekerjaan Umum	0,00	0,00	0,00	647.343.608,00
6.1.01.02.01.0129	Pelampauan Penerimaan Pendapatan Transfer-Transfer Pemerintah Pusat-Insentif Fiskal	0,00	2.594.400,00	0,00	730.204.726,00
6.1.01.02.01.0146	Pelampauan Penerimaan Pendapatan Transfer-Transfer Pemerintah Pusat-Dana Perimbangan-Dana Transfer Khusus-Dana Alokasi Khusus Fisik-Bidang Kesehatan-Penguatan Sistem Kesehatan	1.361.502.700,00	1.361.502.700,00	100,00	0,00
6.1.01.02.01.0148	Pelampauan Penerimaan Pendapatan Transfer-Transfer Pemerintah Pusat-Dana Perimbangan-Dana Transfer Khusus-Dana Alokasi Khusus Fisik-Bidang Jalan-Jalan Mendukung Konektivitas Daerah	2.280.863.615,00	2.280.863.615,00	100,00	0,00
6.1.01.02.01.0165	Pelampauan Penerimaan Pendapatan Transfer-Transfer Pemerintah Pusat-Dana Perimbangan-Dana Transfer Khusus-Dana Alokasi Khusus Fisik-Bidang Pariwisata-Tematik Penguatan Destinasi Pariwisata Prioritas	327.160.250,00	327.160.250,00	100,00	0,00
6.1.01.02.01.0179	Pelampauan Penerimaan Pendapatan Transfer-Transfer Pemerintah Pusat- Dana Bagi Hasil (DBH)-DBH Pajak-DBH Cukai Hasil Tembakau (CHT)	41.456.000,00	41.456.000,00	100,00	0,00

Kode Rekening	URAIAN	ANGGARAN	REALISASI 2025	% 2025	REALISASI 2024
6.1.01.02.01.0190	Pelampauan Penerimaan Pendapatan Transfer-Transfer Pemerintah Pusat-Dana Alokasi Umum (DAU)-DAU yang Tidak Ditentukan Penggunaannya-DAU	48.527.605.126,72	48.527.605.126,72	100,00	0,00
6.1.01.02.01.0191	Pelampauan Penerimaan Pendapatan Transfer-Transfer Pemerintah Pusat-Dana Alokasi Umum (DAU)-DAU yang Ditentukan Penggunaannya-DAU Tambahan Dukungan Pendanaan Kelurahan	665.470.000,00	665.470.000,00	100,00	0,00
6.1.01.02.01.0194	Pelampauan Penerimaan Pendapatan Transfer-Transfer Pemerintah Pusat-Dana Alokasi Umum (DAU)-DAU yang Ditentukan Penggunaannya-DAU yang Ditentukan Penggunaannya Bidang Pendidikan	5.379.942.127,00	5.379.942.127,00	100,00	0,00
6.1.01.02.01.0195	Pelampauan Penerimaan Pendapatan Transfer-Transfer Pemerintah Pusat-Dana Alokasi Umum (DAU)-DAU yang Ditentukan Penggunaannya-DAU yang Ditentukan Penggunaannya Bidang Kesehatan	1.210.510.984,00	1.210.510.984,00	100,00	0,00
6.1.01.02.01.0196	Pelampauan Penerimaan Pendapatan Transfer-Transfer Pemerintah Pusat-Dana Alokasi Umum (DAU)-DAU yang Ditentukan Penggunaannya-DAU yang Ditentukan Penggunaannya Bidang Pekerjaan Umum	311.457.500,00	311.457.500,00	100,00	0,00
6.1.01.02.01.0226	Pelampauan Penerimaan Pendapatan Transfer-Transfer Pemerintah Pusat-Dana Alokasi Khusus (DAK)-DAK Fisik-Bidang Industri Kecil dan Menengah-Penugasan-Pembangunan Sentra IKM dan Revitalisasi Sentra IKM	382.471.500,00	382.471.500,00	100,00	0,00
6.1.01.02.01.0275	Pelampauan Penerimaan Pendapatan Transfer-Transfer Pemerintah Pusat-Dana Alokasi Khusus (DAK)-DAK Fisik-Bidang Jalan-Tematik Peningkatan Konektivitas dan Elektrifikasi di Daerah Afirmasi	2.092.843.188,00	2.092.843.188,00	100,00	0,00
6.1.01.02.01.0297	Pelampauan Penerimaan Pendapatan Transfer-Transfer Pemerintah Pusat-Dana Alokasi Khusus (DAK)-DAK Non Fisik-BOS Reguler	268.091.208,00	268.091.208,00	100,00	0,00
6.1.01.02.01.0300	Pelampauan Penerimaan Pendapatan Transfer-Transfer Pemerintah Pusat-Dana Alokasi Khusus (DAK)-DAK Non Fisik-TPG PNSD	2.391.870.260,00	2.391.870.260,00	100,00	0,00
6.1.01.02.01.0301	Pelampauan Penerimaan Pendapatan Transfer-Transfer Pemerintah Pusat-Dana Alokasi Khusus (DAK)-DAK Non Fisik-Tamsil Guru PNSD	910.065.000,00	910.065.000,00	100,00	0,00
6.1.01.02.01.0302	Pelampauan Penerimaan Pendapatan Transfer-Transfer Pemerintah Pusat-Dana Alokasi Khusus (DAK)-DAK Non Fisik-TKG PNSD	502.234.500,00	502.234.500,00	100,00	0,00
6.1.01.02.01.0311	Pelampauan Penerimaan Pendapatan Transfer-Transfer Pemerintah Pusat-Dana Alokasi Khusus (DAK)-DAK Non Fisik-BOKKB-BOKB	1.980.755.500,00	1.980.755.500,00	100,00	0,00
6.1.01.02.01.0312	Pelampauan Penerimaan Pendapatan Transfer-Transfer Pemerintah Pusat-Dana Alokasi Khusus (DAK)-DAK Non Fisik-PK2UKM	8.601.000,00	8.601.000,00	100,00	0,00
6.1.01.02.01.0314	Pelampauan Penerimaan Pendapatan Transfer-Transfer Pemerintah Pusat-Dana Alokasi Khusus (DAK)-DAK Non Fisik-Dana Pelayanan Kepariwisataan	89.394.000,00	89.394.000,00	100,00	0,00
6.1.01.02.01.0316	Pelampauan Penerimaan Pendapatan Transfer-Transfer Pemerintah Pusat- Dana Alokasi Khusus (DAK)-DAK Non Fisik-Fasilitasi Penanaman Modal	328.266.600,00	328.266.600,00	100,00	0,00
6.1.01.02.01.0318	Pelampauan Penerimaan Pendapatan Transfer-Transfer Pemerintah Pusat-Dana Alokasi Khusus (DAK)-DAK Non Fisik-Dana Pelayanan Perlindungan Perempuan dan Anak	71.400,00	71.400,00	100,00	0,00
6.1.01.02.01.0329	Pelampauan Penerimaan Pendapatan Transfer-Transfer Pemerintah Pusat-Dana Alokasi Khusus (DAK)-DAK Non Fisik-Dana BOK-BOK Dinas-BOK Kabupaten/Kota	1.923.531.707,00	1.923.531.707,00	100,00	0,00
6.1.01.02.01.0331	Pelampauan Penerimaan Pendapatan Transfer-Transfer Pemerintah Pusat- Dana Alokasi Khusus (DAK)-DAK Non Fisik-Dana BOK-BOK Puskesmas	3.665.673.624,00	3.665.673.624,00	100,00	0,00
6.1.01.03	Pelampauan Penerimaan Lain-Lain Pendapatan Daerah yang Sah	8.849.967.414,75	8.849.967.414,75	100,00	0,00
6.1.01.03.01	Pelampauan Penerimaan Lain-Lain Pendapatan Daerah yang Sah-Pendapatan Hibah	8.707.527.000,00	8.707.527.000,00	100,00	0,00
6.1.01.03.01.0001	Pelampauan Penerimaan Lain-Lain Pendapatan Daerah yang Sah-Pendapatan Hibah dari Pemerintah Pusat	8.707.527.000,00	8.707.527.000,00	100,00	0,00
6.1.01.03.03	Pelampauan Penerimaan Lain-Lain Pendapatan Daerah yang Sah-Lain-Lain Pendapatan Sesuai dengan Ketentuan Peraturan Perundang-Undangan	142.440.414,75	142.440.414,75	100,00	0,00
6.1.01.03.03.0010	Pelampauan Penerimaan Lain-Lain Pendapatan Daerah yang Sah-Lain-Lain Pendapatan Sesuai dengan Ketentuan Peraturan Perundang-Undangan-Pendapatan Dana Kapitasi JKN pada FKTP	142.440.414,75	142.440.414,75	100,00	0,00
6.1.01.08	Sisa Belanja Lainnya	12.061.564.566,74	12.061.564.566,74	100,00	18.607.175.169,90
6.1.01.08.01	Sisa Lebih Perhitungan Anggaran BLUD	12.061.564.566,74	12.061.564.566,74	100,00	18.359.486.732,48
6.1.01.08.01.0001	Sisa Lebih Perhitungan Anggaran BLUD	12.061.564.566,74	12.061.564.566,74	100,00	18.359.486.732,48
6.1.01.08.03	Sisa Dana Kapitasi	0,00	0,00	0,00	247.688.437,42
6.1.01.08.03.0001	Sisa Dana Kapitasi	0,00	0,00	0,00	247.688.437,42
	JUMLAH PENERIMAAN PEMBIAYAAN	**95.561.369.771,21**	**95.598.779.660,46**	**100,03**	**148.412.121.628,42**

Kode Rekening	URAIAN	ANGGARAN	REALISASI 2025	% 2025	REALISASI 2024
6.2	**PENGELUARAN PEMBIAYAAN**	**0,00**	**0,00**	**0,00**	**3.000.000.000,00**
6.2.02	Penyertaan Modal Daerah	0,00	0,00	0,00	3.000.000.000,00
6.2.02.02	Penyertaan Modal Daerah pada Badan Usaha Milik Daerah (BUMD)	0,00	0,00	0,00	3.000.000.000,00
6.2.02.02.01	Penyertaan Modal Daerah pada BUMD	0,00	0,00	0,00	3.000.000.000,00
6.2.02.02.01.0001	Penyertaan Modal Daerah pada BUMD	0,00	0,00	0,00	3.000.000.000,00
	JUMLAH PENGELUARAN PEMBIAYAAN	**0,00**	**0,00**	**0,00**	**3.000.000.000,00**
	PEMBIAYAAN NETTO	**95.561.369.771,21**	**95.598.779.660,46**	**100,03**	**145.412.121.628,42**
	SISA LEBIH PEMBIAYAAN ANGGARAN	**0,00**	**64.596.870.465,14**	**0,00**	**95.563.964.171,21**

BUPATI TANA TORAJA

ZADRAK TOMBEG

Lampiran I.3 : Peraturan Daerah Kabupaten Tana Toraja
Nomor :
Tanggal :

PEMERINTAH KABUPATEN TANA TORAJA

RINCIAN APBD MENURUT URUSAN PEMERINTAHAN DAERAH, ORGANISASI, PROGRAM, KEGIATAN, SUB KEGIATAN, KELOMPOK, DAN JENIS PENDAPATAN, BELANJA, DAN PEMBIAYAAN

TAHUN ANGGARAN 2025

Urusan Pemerintahan : URUSAN PEMERINTAHAN WAJIB YANG BERKAITAN DENGAN PELAYANAN DASAR
Bidang Urusan : URUSAN PEMERINTAHAN BIDANG PENDIDIKAN
Organisasi : DINAS PENDIDIKAN DAN KEBUDAYAAN

KODE REKENING				URAIAN	JUMLAH (Rp)		BERTAMBAH / (BERKURANG)		DASAR HUKUM
					ANGGARAN SETELAH PERUBAHAN	REALISASI	(Rp)	(%)	
	1.01.2.22.0.00.01.0000		4	PENDAPATAN DAERAH	0,00	(92.990.725,55)	(92.990.725,55)	0,00	
	1.01.2.22.0.00.01.0000		4.1	PENDAPATAN ASLI DAERAH (PAD)	0,00	(92.990.725,55)	(92.990.725,55)	0,00	
	1.01.2.22.0.00.01.0000		4.1.04	Lain-lain PAD yang Sah	0,00	(92.990.725,55)	(92.990.725,55)	0,00	
				JUMLAH PENDAPATAN	0,00	(92.990.725,55)	(92.990.725,55)	0,00	
1.01	1.01.2.22.0.00.01.0000		5	BELANJA DAERAH	386.374.471.727,00	232.238.281.540,00	(154.136.190.187,00)	60,10	
1.01	1.01.2.22.0.00.01.0000	1.01.01		PROGRAM PENUNJANG URUSAN PEMERINTAHAN DAERAH KABUPATEN/KOTA	285.317.143.280,00	184.718.604.589,00	(100.598.538.691,00)	64,74	
1.01	1.01.2.22.0.00.01.0000	1.01.01.2.01		PERENCANAAN, PENGANGGARAN, DAN EVALUASI KINERJA PERANGKAT DAERAH	84.565.000,00	73.317.200,00	(11.247.800,00)	86,69	
1.01	1.01.2.22.0.00.01.0000	1.01.01.2.01.0002		KOORDINASI DAN PENYUSUNAN DOKUMEN RKA-SKPD	66.079.000,00	57.151.200,00	(8.927.800,00)	86,48	
1.01	1.01.2.22.0.00.01.0000	1.01.01.2.01.0002	5.1	BELANJA OPERASI	66.079.000,00	57.151.200,00	(8.927.800,00)	86,48	
1.01	1.01.2.22.0.00.01.0000	1.01.01.2.01.0002	5.1.02	Belanja Barang dan Jasa	66.079.000,00	57.151.200,00	(8.927.800,00)	86,48	
1.01	1.01.2.22.0.00.01.0000	1.01.01.2.01.0003		KOORDINASI DAN PENYUSUNAN DOKUMEN PERUBAHAN RKA-SKPD	18.486.000,00	16.166.000,00	(2.320.000,00)	87,44	
1.01	1.01.2.22.0.00.01.0000	1.01.01.2.01.0003	5.1	BELANJA OPERASI	18.486.000,00	16.166.000,00	(2.320.000,00)	87,44	
1.01	1.01.2.22.0.00.01.0000	1.01.01.2.01.0003	5.1.02	Belanja Barang dan Jasa	18.486.000,00	16.166.000,00	(2.320.000,00)	87,44	
1.01	1.01.2.22.0.00.01.0000	1.01.01.2.02		ADMINISTRASI KEUANGAN PERANGKAT DAERAH	284.354.555.680,00	183.882.052.620,00	(100.472.503.060,00)	64,66	
1.01	1.01.2.22.0.00.01.0000	1.01.01.2.02.0001		PENYEDIAAN GAJI DAN TUNJANGAN ASN	284.354.555.680,00	183.882.052.620,00	(100.472.503.060,00)	64,66	
1.01	1.01.2.22.0.00.01.0000	1.01.01.2.02.0001	5.1	BELANJA OPERASI	284.354.555.680,00	183.882.052.620,00	(100.472.503.060,00)	64,66	
1.01	1.01.2.22.0.00.01.0000	1.01.01.2.02.0001	5.1.01	Belanja Pegawai	283.626.555.680,00	183.241.852.620,00	(100.384.703.060,00)	64,60	
1.01	1.01.2.22.0.00.01.0000	1.01.01.2.02.0001	5.1.02	Belanja Barang dan Jasa	728.000.000,00	640.200.000,00	(87.800.000,00)	87,93	
1.01	1.01.2.22.0.00.01.0000	1.01.01.2.05		ADMINISTRASI KEPEGAWAIAN PERANGKAT DAERAH	90.800.000,00	90.800.000,00	0,00	100,00	
1.01	1.01.2.22.0.00.01.0000	1.01.01.2.05.0002		PENGADAAN PAKAIAN DINAS BESERTA ATRIBUT KELENGKAPANNYA	90.800.000,00	90.800.000,00	0,00	100,00	
1.01	1.01.2.22.0.00.01.0000	1.01.01.2.05.0002	5.1	BELANJA OPERASI	90.800.000,00	90.800.000,00	0,00	100,00	
1.01	1.01.2.22.0.00.01.0000	1.01.01.2.05.0002	5.1.02	Belanja Barang dan Jasa	90.800.000,00	90.800.000,00	0,00	100,00	
1.01	1.01.2.22.0.00.01.0000	1.01.01.2.06		ADMINISTRASI UMUM PERANGKAT DAERAH	242.741.000,00	206.702.716,00	(36.038.284,00)	85,15	
1.01	1.01.2.22.0.00.01.0000	1.01.01.2.06.0001		PENYEDIAAN KOMPONEN INSTALASI LISTRIK/PENERANGAN BANGUNAN KANTOR	5.276.000,00	5.276.000,00	0,00	100,00	
1.01	1.01.2.22.0.00.01.0000	1.01.01.2.06.0001	5.1	BELANJA OPERASI	5.276.000,00	5.276.000,00	0,00	100,00	
1.01	1.01.2.22.0.00.01.0000	1.01.01.2.06.0001	5.1.02	Belanja Barang dan Jasa	5.276.000,00	5.276.000,00	0,00	100,00	
1.01	1.01.2.22.0.00.01.0000	1.01.01.2.06.0002		PENYEDIAAN PERALATAN DAN PERLENGKAPAN KANTOR	2.658.000,00	2.658.000,00	0,00	100,00	
1.01	1.01.2.22.0.00.01.0000	1.01.01.2.06.0002	5.1	BELANJA OPERASI	2.658.000,00	2.658.000,00	0,00	100,00	
1.01	1.01.2.22.0.00.01.0000	1.01.01.2.06.0002	5.1.02	Belanja Barang dan Jasa	2.658.000,00	2.658.000,00	0,00	100,00	

KODE REKENING				URAIAN	JUMLAH (Rp)		BERTAMBAH / (BERKURANG)		DASAR HUKUM
					ANGGARAN SETELAH PERUBAHAN	REALISASI	(Rp)	(%)	
1.01	1.01.2.22.0.00.01.0000	1.01.01.2.06.0003		PENYEDIAAN PERALATAN RUMAH TANGGA	6.952.000,00	6.952.000,00	0,00	100,00	
1.01	1.01.2.22.0.00.01.0000	1.01.01.2.06.0003	5.1	BELANJA OPERASI	6.952.000,00	6.952.000,00	0,00	100,00	
1.01	1.01.2.22.0.00.01.0000	1.01.01.2.06.0003	5.1.02	Belanja Barang dan Jasa	6.952.000,00	6.952.000,00	0,00	100,00	
1.01	1.01.2.22.0.00.01.0000	1.01.01.2.06.0006		PENYEDIAAN BAHAN BACAAN DAN PERATURAN PERUNDANG-UNDANGAN	14.400.000,00	14.340.000,00	(60.000,00)	99,58	
1.01	1.01.2.22.0.00.01.0000	1.01.01.2.06.0006	5.1	BELANJA OPERASI	14.400.000,00	14.340.000,00	(60.000,00)	99,58	
1.01	1.01.2.22.0.00.01.0000	1.01.01.2.06.0006	5.1.02	Belanja Barang dan Jasa	14.400.000,00	14.340.000,00	(60.000,00)	99,58	
1.01	1.01.2.22.0.00.01.0000	1.01.01.2.06.0009		PENYELENGGARAAN RAPAT KOORDINASI DAN KONSULTASI SKPD	213.455.000,00	177.476.716,00	(35.978.284,00)	83,14	
1.01	1.01.2.22.0.00.01.0000	1.01.01.2.06.0009	5.1	BELANJA OPERASI	213.455.000,00	177.476.716,00	(35.978.284,00)	83,14	
1.01	1.01.2.22.0.00.01.0000	1.01.01.2.06.0009	5.1.02	Belanja Barang dan Jasa	213.455.000,00	177.476.716,00	(35.978.284,00)	83,14	
1.01	1.01.2.22.0.00.01.0000	1.01.01.2.07		PENGADAAN BARANG MILIK DAERAH PENUNJANG URUSAN PEMERINTAH DAERAH	48.474.000,00	48.474.000,00	0,00	100,00	
1.01	1.01.2.22.0.00.01.0000	1.01.01.2.07.0006		PENGADAAN PERALATAN DAN MESIN LAINNYA	48.474.000,00	48.474.000,00	0,00	100,00	
1.01	1.01.2.22.0.00.01.0000	1.01.01.2.07.0006	5.2	BELANJA MODAL	48.474.000,00	48.474.000,00	0,00	100,00	
1.01	1.01.2.22.0.00.01.0000	1.01.01.2.07.0006	5.2.02	Belanja Modal Peralatan dan Mesin	48.474.000,00	48.474.000,00	0,00	100,00	
1.01	1.01.2.22.0.00.01.0000	1.01.01.2.08		PENYEDIAAN JASA PENUNJANG URUSAN PEMERINTAHAN DAERAH	160.387.600,00	131.281.239,00	(29.106.361,00)	81,85	
1.01	1.01.2.22.0.00.01.0000	1.01.01.2.08.0001		PENYEDIAAN JASA SURAT MENYURAT	59.387.600,00	51.397.800,00	(7.989.800,00)	86,54	
1.01	1.01.2.22.0.00.01.0000	1.01.01.2.08.0001	5.1	BELANJA OPERASI	59.387.600,00	51.397.800,00	(7.989.800,00)	86,54	
1.01	1.01.2.22.0.00.01.0000	1.01.01.2.08.0001	5.1.02	Belanja Barang dan Jasa	59.387.600,00	51.397.800,00	(7.989.800,00)	86,54	
1.01	1.01.2.22.0.00.01.0000	1.01.01.2.08.0002		PENYEDIAAN JASA KOMUNIKASI, SUMBER DAYA AIR DAN LISTRIK	25.400.000,00	7.883.439,00	(17.516.561,00)	31,03	
1.01	1.01.2.22.0.00.01.0000	1.01.01.2.08.0002	5.1	BELANJA OPERASI	25.400.000,00	7.883.439,00	(17.516.561,00)	31,03	
1.01	1.01.2.22.0.00.01.0000	1.01.01.2.08.0002	5.1.02	Belanja Barang dan Jasa	25.400.000,00	7.883.439,00	(17.516.561,00)	31,03	
1.01	1.01.2.22.0.00.01.0000	1.01.01.2.08.0004		PENYEDIAAN JASA PELAYANAN UMUM KANTOR	75.600.000,00	72.000.000,00	(3.600.000,00)	95,23	
1.01	1.01.2.22.0.00.01.0000	1.01.01.2.08.0004	5.1	BELANJA OPERASI	75.600.000,00	72.000.000,00	(3.600.000,00)	95,23	
1.01	1.01.2.22.0.00.01.0000	1.01.01.2.08.0004	5.1.02	Belanja Barang dan Jasa	75.600.000,00	72.000.000,00	(3.600.000,00)	95,23	
1.01	1.01.2.22.0.00.01.0000	1.01.01.2.09		PEMELIHARAAN BARANG MILIK DAERAH PENUNJANG URUSAN PEMERINTAHAN DAERAH	335.620.000,00	285.976.814,00	(49.643.186,00)	85,20	
1.01	1.01.2.22.0.00.01.0000	1.01.01.2.09.0002		PENYEDIAAN JASA PEMELIHARAAN, BIAYA PEMELIHARAAN, PAJAK DAN PERIZINAN KENDARAAN DINAS OPERASIONAL ATAU LAPANGAN	243.750.000,00	194.106.814,00	(49.643.186,00)	79,63	
1.01	1.01.2.22.0.00.01.0000	1.01.01.2.09.0002	5.1	BELANJA OPERASI	243.750.000,00	194.106.814,00	(49.643.186,00)	79,63	
1.01	1.01.2.22.0.00.01.0000	1.01.01.2.09.0002	5.1.02	Belanja Barang dan Jasa	243.750.000,00	194.106.814,00	(49.643.186,00)	79,63	
1.01	1.01.2.22.0.00.01.0000	1.01.01.2.09.0006		PEMELIHARAAN PERALATAN DAN MESIN LAINNYA	2.000.000,00	2.000.000,00	0,00	100,00	
1.01	1.01.2.22.0.00.01.0000	1.01.01.2.09.0006	5.1	BELANJA OPERASI	2.000.000,00	2.000.000,00	0,00	100,00	
1.01	1.01.2.22.0.00.01.0000	1.01.01.2.09.0006	5.1.02	Belanja Barang dan Jasa	2.000.000,00	2.000.000,00	0,00	100,00	
1.01	1.01.2.22.0.00.01.0000	1.01.01.2.09.0009		PEMELIHARAAN/REHABILITASI GEDUNG KANTOR DAN BANGUNAN LAINNYA	89.870.000,00	89.870.000,00	0,00	100,00	
1.01	1.01.2.22.0.00.01.0000	1.01.01.2.09.0009	5.1	BELANJA OPERASI	89.870.000,00	89.870.000,00	0,00	100,00	
1.01	1.01.2.22.0.00.01.0000	1.01.01.2.09.0009	5.1.02	Belanja Barang dan Jasa	89.870.000,00	89.870.000,00	0,00	100,00	
1.01	1.01.2.22.0.00.01.0000	1.01.02		PROGRAM PENGELOLAAN PENDIDIKAN	101.057.328.447,00	47.519.676.951,00	(53.537.651.496,00)	47,02	
1.01	1.01.2.22.0.00.01.0000	1.01.02.2.01		PENGELOLAAN PENDIDIKAN SEKOLAH DASAR	57.881.874.947,00	29.997.563.133,00	(27.884.311.814,00)	51,82	
1.01	1.01.2.22.0.00.01.0000	1.01.02.2.01.0003		PEMBANGUNAN RUANG GURU/KEPALA SEKOLAH/TU	199.000.000,00	198.870.000,00	(130.000,00)	99,93	
1.01	1.01.2.22.0.00.01.0000	1.01.02.2.01.0003	5.2	BELANJA MODAL	199.000.000,00	198.870.000,00	(130.000,00)	99,93	
1.01	1.01.2.22.0.00.01.0000	1.01.02.2.01.0003	5.2.03	Belanja Modal Gedung dan Bangunan	199.000.000,00	198.870.000,00	(130.000,00)	99,93	
1.01	1.01.2.22.0.00.01.0000	1.01.02.2.01.0004		PEMBANGUNAN RUANG UNIT KESEHATAN SEKOLAH	200.000.000,00	192.062.000,00	(7.938.000,00)	96,03	
1.01	1.01.2.22.0.00.01.0000	1.01.02.2.01.0004	5.2	BELANJA MODAL	200.000.000,00	192.062.000,00	(7.938.000,00)	96,03	
1.01	1.01.2.22.0.00.01.0000	1.01.02.2.01.0004	5.2.03	Belanja Modal Gedung dan Bangunan	200.000.000,00	192.062.000,00	(7.938.000,00)	96,03	

KODE REKENING				URAIAN	JUMLAH (Rp)		BERTAMBAH / (BERKURANG)		DASAR HUKUM
					ANGGARAN SETELAH PERUBAHAN	REALISASI	(Rp)	(%)	
1.01	1.01.2.22.0.00.01.0000	1.01.02.2.01.0005		PEMBANGUNAN PERPUSTAKAAN SEKOLAH	199.000.000,00	198.830.000,00	(170.000,00)	99,91	
1.01	1.01.2.22.0.00.01.0000	1.01.02.2.01.0005	5.2	BELANJA MODAL	199.000.000,00	198.830.000,00	(170.000,00)	99,91	
1.01	1.01.2.22.0.00.01.0000	1.01.02.2.01.0005	5.2.03	Belanja Modal Gedung dan Bangunan	199.000.000,00	198.830.000,00	(170.000,00)	99,91	
1.01	1.01.2.22.0.00.01.0000	1.01.02.2.01.0006		PEMBANGUNAN SARANA, PRASARANA DAN UTILITAS SEKOLAH	14.722.785.947,00	14.507.347.000,00	(215.438.947,00)	98,53	
1.01	1.01.2.22.0.00.01.0000	1.01.02.2.01.0006	5.2	BELANJA MODAL	14.722.785.947,00	14.507.347.000,00	(215.438.947,00)	98,53	
1.01	1.01.2.22.0.00.01.0000	1.01.02.2.01.0006	5.2.03	Belanja Modal Gedung dan Bangunan	14.722.785.947,00	14.507.347.000,00	(215.438.947,00)	98,53	
1.01	1.01.2.22.0.00.01.0000	1.01.02.2.01.0007		PEMBANGUNAN RUMAH DINAS KEPALA SEKOLAH/GURU/PENJAGA SEKOLAH	699.000.000,00	543.102.790,00	(155.897.210,00)	77,69	
1.01	1.01.2.22.0.00.01.0000	1.01.02.2.01.0007	5.2	BELANJA MODAL	699.000.000,00	543.102.790,00	(155.897.210,00)	77,69	
1.01	1.01.2.22.0.00.01.0000	1.01.02.2.01.0007	5.2.03	Belanja Modal Gedung dan Bangunan	699.000.000,00	543.102.790,00	(155.897.210,00)	77,69	
1.01	1.01.2.22.0.00.01.0000	1.01.02.2.01.0009		REHABILITASI SEDANG/BERAT RUANG GURU/KEPALA SEKOLAH/TU	150.000.000,00	149.800.000,00	(200.000,00)	99,86	
1.01	1.01.2.22.0.00.01.0000	1.01.02.2.01.0009	5.2	BELANJA MODAL	150.000.000,00	149.800.000,00	(200.000,00)	99,86	
1.01	1.01.2.22.0.00.01.0000	1.01.02.2.01.0009	5.2.03	Belanja Modal Gedung dan Bangunan	150.000.000,00	149.800.000,00	(200.000,00)	99,86	
1.01	1.01.2.22.0.00.01.0000	1.01.02.2.01.0014		PENGADAAN MEBEL SEKOLAH	2.964.000.000,00	2.947.307.163,00	(16.692.837,00)	99,43	
1.01	1.01.2.22.0.00.01.0000	1.01.02.2.01.0014	5.1	BELANJA OPERASI	2.947.600.000,00	2.930.907.163,00	(16.692.837,00)	99,43	
1.01	1.01.2.22.0.00.01.0000	1.01.02.2.01.0014	5.1.02	Belanja Barang dan Jasa	2.947.600.000,00	2.930.907.163,00	(16.692.837,00)	99,43	
1.01	1.01.2.22.0.00.01.0000	1.01.02.2.01.0014	5.2	BELANJA MODAL	16.400.000,00	16.400.000,00	0,00	100,00	
1.01	1.01.2.22.0.00.01.0000	1.01.02.2.01.0014	5.2.02	Belanja Modal Peralatan dan Mesin	16.400.000,00	16.400.000,00	0,00	100,00	
1.01	1.01.2.22.0.00.01.0000	1.01.02.2.01.0016		PENGADAAN PERLENGKAPAN SEKOLAH	416.000.000,00	415.806.000,00	(194.000,00)	99,95	
1.01	1.01.2.22.0.00.01.0000	1.01.02.2.01.0016	5.2	BELANJA MODAL	416.000.000,00	415.806.000,00	(194.000,00)	99,95	
1.01	1.01.2.22.0.00.01.0000	1.01.02.2.01.0016	5.2.02	Belanja Modal Peralatan dan Mesin	416.000.000,00	415.806.000,00	(194.000,00)	99,95	
1.01	1.01.2.22.0.00.01.0000	1.01.02.2.01.0025		PEMBINAAN MINAT, BAKAT DAN KREATIVITAS SISWA	1.527.289.000,00	816.982.180,00	(710.306.820,00)	53,49	
1.01	1.01.2.22.0.00.01.0000	1.01.02.2.01.0025	5.1	BELANJA OPERASI	1.527.289.000,00	816.982.180,00	(710.306.820,00)	53,49	
1.01	1.01.2.22.0.00.01.0000	1.01.02.2.01.0025	5.1.02	Belanja Barang dan Jasa	1.527.289.000,00	816.982.180,00	(710.306.820,00)	53,49	
1.01	1.01.2.22.0.00.01.0000	1.01.02.2.01.0027		PENGEMBANGAN KARIR PENDIDIK DAN TENAGA KEPENDIDIKAN PADA SATUAN PENDIDIKAN SEKOLAH DASAR	317.285.000,00	201.924.000,00	(115.361.000,00)	63,64	
1.01	1.01.2.22.0.00.01.0000	1.01.02.2.01.0027	5.1	BELANJA OPERASI	317.285.000,00	201.924.000,00	(115.361.000,00)	63,64	
1.01	1.01.2.22.0.00.01.0000	1.01.02.2.01.0027	5.1.02	Belanja Barang dan Jasa	317.285.000,00	201.924.000,00	(115.361.000,00)	63,64	
1.01	1.01.2.22.0.00.01.0000	1.01.02.2.01.0028		PEMBINAAN KELEMBAGAAN DAN MANAJEMEN SEKOLAH	1.027.291.000,00	647.210.000,00	(380.081.000,00)	63,00	
1.01	1.01.2.22.0.00.01.0000	1.01.02.2.01.0028	5.1	BELANJA OPERASI	1.027.291.000,00	647.210.000,00	(380.081.000,00)	63,00	
1.01	1.01.2.22.0.00.01.0000	1.01.02.2.01.0028	5.1.02	Belanja Barang dan Jasa	1.027.291.000,00	647.210.000,00	(380.081.000,00)	63,00	
1.01	1.01.2.22.0.00.01.0000	1.01.02.2.01.0029		PENGELOLAAN DANA BOS SEKOLAH DASAR	25.864.010.000,00	0,00	(25.864.010.000,00)	0,00	
1.01	1.01.2.22.0.00.01.0000	1.01.02.2.01.0029	5.1	BELANJA OPERASI	19.410.704.679,00	0,00	(19.410.704.679,00)	0,00	
1.01	1.01.2.22.0.00.01.0000	1.01.02.2.01.0029	5.1.02	Belanja Barang dan Jasa	17.689.144.679,00	0,00	(17.689.144.679,00)	0,00	
1.01	1.01.2.22.0.00.01.0000	1.01.02.2.01.0029	5.1.05	Belanja Hibah	1.721.560.000,00	0,00	(1.721.560.000,00)	0,00	
1.01	1.01.2.22.0.00.01.0000	1.01.02.2.01.0029	5.2	BELANJA MODAL	6.453.305.321,00	0,00	(6.453.305.321,00)	0,00	
1.01	1.01.2.22.0.00.01.0000	1.01.02.2.01.0029	5.2.02	Belanja Modal Peralatan dan Mesin	3.321.088.205,00	0,00	(3.321.088.205,00)	0,00	
1.01	1.01.2.22.0.00.01.0000	1.01.02.2.01.0029	5.2.05	Belanja Modal Aset Tetap Lainnya	3.132.217.116,00	0,00	(3.132.217.116,00)	0,00	
1.01	1.01.2.22.0.00.01.0000	1.01.02.2.01.0030		PENINGKATAN KAPASITAS PENGELOLAAN DANA BOS SEKOLAH DASAR	540.830.000,00	416.167.000,00	(124.663.000,00)	76,94	
1.01	1.01.2.22.0.00.01.0000	1.01.02.2.01.0030	5.1	BELANJA OPERASI	540.830.000,00	416.167.000,00	(124.663.000,00)	76,94	
1.01	1.01.2.22.0.00.01.0000	1.01.02.2.01.0030	5.1.02	Belanja Barang dan Jasa	540.830.000,00	416.167.000,00	(124.663.000,00)	76,94	
1.01	1.01.2.22.0.00.01.0000	1.01.02.2.01.0046		PENGADAAN PERLENGKAPAN PESERTA DIDIK	183.384.000,00	183.160.000,00	(224.000,00)	99,87	
1.01	1.01.2.22.0.00.01.0000	1.01.02.2.01.0046	5.2	BELANJA MODAL	183.384.000,00	183.160.000,00	(224.000,00)	99,87	
1.01	1.01.2.22.0.00.01.0000	1.01.02.2.01.0046	5.2.05	Belanja Modal Aset Tetap Lainnya	183.384.000,00	183.160.000,00	(224.000,00)	99,87	

KODE REKENING				URAIAN	JUMLAH (Rp)		BERTAMBAH / (BERKURANG)		DASAR HUKUM
					ANGGARAN SETELAH PERUBAHAN	REALISASI	(Rp)	(%)	
1.01	1.01.2.22.0.00.01.0000	1.01.02.2.01.0047		PEMBANGUNAN RUANG KELAS BARU	3.290.000.000,00	3.104.611.000,00	(185.389.000,00)	94,36	
1.01	1.01.2.22.0.00.01.0000	1.01.02.2.01.0047	5.1	BELANJA OPERASI	13.260.000,00	13.110.000,00	(150.000,00)	98,86	
1.01	1.01.2.22.0.00.01.0000	1.01.02.2.01.0047	5.1.02	Belanja Barang dan Jasa	13.260.000,00	13.110.000,00	(150.000,00)	98,86	
1.01	1.01.2.22.0.00.01.0000	1.01.02.2.01.0047	5.2	BELANJA MODAL	3.276.740.000,00	3.091.501.000,00	(185.239.000,00)	94,34	
1.01	1.01.2.22.0.00.01.0000	1.01.02.2.01.0047	5.2.03	Belanja Modal Gedung dan Bangunan	3.276.740.000,00	3.091.501.000,00	(185.239.000,00)	94,34	
1.01	1.01.2.22.0.00.01.0000	1.01.02.2.01.0051		REHABILITASI SEDANG/BERAT RUANG KELAS SEKOLAH	5.582.000.000,00	5.474.384.000,00	(107.616.000,00)	98,07	
1.01	1.01.2.22.0.00.01.0000	1.01.02.2.01.0051	5.1	BELANJA OPERASI	6.460.000,00	0,00	(6.460.000,00)	0,00	
1.01	1.01.2.22.0.00.01.0000	1.01.02.2.01.0051	5.1.02	Belanja Barang dan Jasa	6.460.000,00	0,00	(6.460.000,00)	0,00	
1.01	1.01.2.22.0.00.01.0000	1.01.02.2.01.0051	5.2	BELANJA MODAL	5.575.540.000,00	5.474.384.000,00	(101.156.000,00)	98,18	
1.01	1.01.2.22.0.00.01.0000	1.01.02.2.01.0051	5.2.03	Belanja Modal Gedung dan Bangunan	5.575.540.000,00	5.474.384.000,00	(101.156.000,00)	98,18	
1.01	1.01.2.22.0.00.01.0000	1.01.02.2.02		PENGELOLAAN PENDIDIKAN SEKOLAH MENENGAH PERTAMA	28.174.800.000,00	9.632.740.275,00	(18.542.059.725,00)	34,18	
1.01	1.01.2.22.0.00.01.0000	1.01.02.2.02.0004		PEMBANGUNAN RUANG UNIT KESEHATAN SEKOLAH	200.000.000,00	199.820.000,00	(180.000,00)	99,91	
1.01	1.01.2.22.0.00.01.0000	1.01.02.2.02.0004	5.2	BELANJA MODAL	200.000.000,00	199.820.000,00	(180.000,00)	99,91	
1.01	1.01.2.22.0.00.01.0000	1.01.02.2.02.0004	5.2.03	Belanja Modal Gedung dan Bangunan	200.000.000,00	199.820.000,00	(180.000,00)	99,91	
1.01	1.01.2.22.0.00.01.0000	1.01.02.2.02.0012		PEMBANGUNAN SARANA, PRASARANA DAN UTILITAS SEKOLAH	4.245.284.000,00	4.119.651.000,00	(125.633.000,00)	97,04	
1.01	1.01.2.22.0.00.01.0000	1.01.02.2.02.0012	5.2	BELANJA MODAL	4.245.284.000,00	4.119.651.000,00	(125.633.000,00)	97,04	
1.01	1.01.2.22.0.00.01.0000	1.01.02.2.02.0012	5.2.03	Belanja Modal Gedung dan Bangunan	4.245.284.000,00	4.119.651.000,00	(125.633.000,00)	97,04	
1.01	1.01.2.22.0.00.01.0000	1.01.02.2.02.0014		REHABILITASI SEDANG/BERAT RUANG KELAS SEKOLAH	1.648.000.000,00	1.646.430.000,00	(1.570.000,00)	99,90	
1.01	1.01.2.22.0.00.01.0000	1.01.02.2.02.0014	5.1	BELANJA OPERASI	198.000.000,00	197.720.000,00	(280.000,00)	99,85	
1.01	1.01.2.22.0.00.01.0000	1.01.02.2.02.0014	5.1.05	Belanja Hibah	198.000.000,00	197.720.000,00	(280.000,00)	99,85	
1.01	1.01.2.22.0.00.01.0000	1.01.02.2.02.0014	5.2	BELANJA MODAL	1.450.000.000,00	1.448.710.000,00	(1.290.000,00)	99,91	
1.01	1.01.2.22.0.00.01.0000	1.01.02.2.02.0014	5.2.03	Belanja Modal Gedung dan Bangunan	1.450.000.000,00	1.448.710.000,00	(1.290.000,00)	99,91	
1.01	1.01.2.22.0.00.01.0000	1.01.02.2.02.0025		PENGADAAN MEBEL SEKOLAH	988.000.000,00	987.950.000,00	(50.000,00)	99,99	
1.01	1.01.2.22.0.00.01.0000	1.01.02.2.02.0025	5.1	BELANJA OPERASI	984.824.000,00	984.774.000,00	(50.000,00)	99,99	
1.01	1.01.2.22.0.00.01.0000	1.01.02.2.02.0025	5.1.02	Belanja Barang dan Jasa	984.824.000,00	984.774.000,00	(50.000,00)	99,99	
1.01	1.01.2.22.0.00.01.0000	1.01.02.2.02.0025	5.2	BELANJA MODAL	3.176.000,00	3.176.000,00	0,00	100,00	
1.01	1.01.2.22.0.00.01.0000	1.01.02.2.02.0025	5.2.02	Belanja Modal Peralatan dan Mesin	3.176.000,00	3.176.000,00	0,00	100,00	
1.01	1.01.2.22.0.00.01.0000	1.01.02.2.02.0038		PEMBINAAN MINAT, BAKAT DAN KREATIVITAS SISWA	1.194.361.000,00	569.415.000,00	(624.946.000,00)	47,67	
1.01	1.01.2.22.0.00.01.0000	1.01.02.2.02.0038	5.1	BELANJA OPERASI	1.194.361.000,00	569.415.000,00	(624.946.000,00)	47,67	
1.01	1.01.2.22.0.00.01.0000	1.01.02.2.02.0038	5.1.02	Belanja Barang dan Jasa	1.194.361.000,00	569.415.000,00	(624.946.000,00)	47,67	
1.01	1.01.2.22.0.00.01.0000	1.01.02.2.02.0041		PEMBINAAN KELEMBAGAAN DAN MANAJEMEN SEKOLAH	218.120.000,00	71.626.000,00	(146.494.000,00)	32,83	
1.01	1.01.2.22.0.00.01.0000	1.01.02.2.02.0041	5.1	BELANJA OPERASI	218.120.000,00	71.626.000,00	(146.494.000,00)	32,83	
1.01	1.01.2.22.0.00.01.0000	1.01.02.2.02.0041	5.1.02	Belanja Barang dan Jasa	218.120.000,00	71.626.000,00	(146.494.000,00)	32,83	
1.01	1.01.2.22.0.00.01.0000	1.01.02.2.02.0042		PENGELOLAAN DANA BOS SEKOLAH MENENGAH PERTAMA	17.468.518.000,00	0,00	(17.468.518.000,00)	0,00	
1.01	1.01.2.22.0.00.01.0000	1.01.02.2.02.0042	5.1	BELANJA OPERASI	14.142.846.200,00	0,00	(14.142.846.200,00)	0,00	
1.01	1.01.2.22.0.00.01.0000	1.01.02.2.02.0042	5.1.02	Belanja Barang dan Jasa	9.978.066.200,00	0,00	(9.978.066.200,00)	0,00	
1.01	1.01.2.22.0.00.01.0000	1.01.02.2.02.0042	5.1.05	Belanja Hibah	4.164.780.000,00	0,00	(4.164.780.000,00)	0,00	
1.01	1.01.2.22.0.00.01.0000	1.01.02.2.02.0042	5.2	BELANJA MODAL	3.325.671.800,00	0,00	(3.325.671.800,00)	0,00	
1.01	1.01.2.22.0.00.01.0000	1.01.02.2.02.0042	5.2.02	Belanja Modal Peralatan dan Mesin	1.743.347.150,00	0,00	(1.743.347.150,00)	0,00	
1.01	1.01.2.22.0.00.01.0000	1.01.02.2.02.0042	5.2.05	Belanja Modal Aset Tetap Lainnya	1.582.324.650,00	0,00	(1.582.324.650,00)	0,00	
1.01	1.01.2.22.0.00.01.0000	1.01.02.2.02.0043		PENINGKATAN KAPASITAS PENGELOLAAN DANA BOS SEKOLAH MENENGAH PERTAMA	285.630.000,00	192.436.400,00	(93.193.600,00)	67,37	
1.01	1.01.2.22.0.00.01.0000	1.01.02.2.02.0043	5.1	BELANJA OPERASI	285.630.000,00	192.436.400,00	(93.193.600,00)	67,37	

KODE REKENING				URAIAN	JUMLAH (Rp)		BERTAMBAH / (BERKURANG)		DASAR HUKUM
					ANGGARAN SETELAH PERUBAHAN	REALISASI	(Rp)	(%)	
1.01	1.01.2.22.0.00.01.0000	1.01.02.2.02.0043	5.1.02	Belanja Barang dan Jasa	285.630.000,00	192.436.400,00	(93.193.600,00)	67,37	
1.01	1.01.2.22.0.00.01.0000	1.01.02.2.02.0059		PEMBANGUNAN RUANG KELAS BARU	1.605.000.000,00	1.525.799.035,00	(79.200.965,00)	95,06	
1.01	1.01.2.22.0.00.01.0000	1.01.02.2.02.0059	5.1	BELANJA OPERASI	45.000.000,00	40.811.635,00	(4.188.365,00)	90,69	
1.01	1.01.2.22.0.00.01.0000	1.01.02.2.02.0059	5.1.02	Belanja Barang dan Jasa	4.188.365,00	0,00	(4.188.365,00)	0,00	
1.01	1.01.2.22.0.00.01.0000	1.01.02.2.02.0059	5.1.05	Belanja Hibah	40.811.635,00	40.811.635,00	0,00	100,00	
1.01	1.01.2.22.0.00.01.0000	1.01.02.2.02.0059	5.2	BELANJA MODAL	1.560.000.000,00	1.484.987.400,00	(75.012.600,00)	95,19	
1.01	1.01.2.22.0.00.01.0000	1.01.02.2.02.0059	5.2.03	Belanja Modal Gedung dan Bangunan	1.560.000.000,00	1.484.987.400,00	(75.012.600,00)	95,19	
1.01	1.01.2.22.0.00.01.0000	1.01.02.2.02.0062		PENGADAAN PERLENGKAPAN PESERTA DIDIK	82.680.000,00	82.680.000,00	0,00	100,00	
1.01	1.01.2.22.0.00.01.0000	1.01.02.2.02.0062	5.1	BELANJA OPERASI	27.560.000,00	27.560.000,00	0,00	100,00	
1.01	1.01.2.22.0.00.01.0000	1.01.02.2.02.0062	5.1.05	Belanja Hibah	27.560.000,00	27.560.000,00	0,00	100,00	
1.01	1.01.2.22.0.00.01.0000	1.01.02.2.02.0062	5.2	BELANJA MODAL	55.120.000,00	55.120.000,00	0,00	100,00	
1.01	1.01.2.22.0.00.01.0000	1.01.02.2.02.0062	5.2.05	Belanja Modal Aset Tetap Lainnya	55.120.000,00	55.120.000,00	0,00	100,00	
1.01	1.01.2.22.0.00.01.0000	1.01.02.2.02.0067		PENGADAAN ALAT PRAKTIK DAN PERAGA PESERTA DIDIK	239.207.000,00	236.932.840,00	(2.274.160,00)	99,04	
1.01	1.01.2.22.0.00.01.0000	1.01.02.2.02.0067	5.1	BELANJA OPERASI	57.000.000,00	56.455.710,00	(544.290,00)	99,04	
1.01	1.01.2.22.0.00.01.0000	1.01.02.2.02.0067	5.1.05	Belanja Hibah	57.000.000,00	56.455.710,00	(544.290,00)	99,04	
1.01	1.01.2.22.0.00.01.0000	1.01.02.2.02.0067	5.2	BELANJA MODAL	182.207.000,00	180.477.130,00	(1.729.870,00)	99,05	
1.01	1.01.2.22.0.00.01.0000	1.01.02.2.02.0067	5.2.02	Belanja Modal Peralatan dan Mesin	182.207.000,00	180.477.130,00	(1.729.870,00)	99,05	
1.01	1.01.2.22.0.00.01.0000	1.01.02.2.03		PENGELOLAAN PENDIDIKAN ANAK USIA DINI (PAUD)	11.772.903.500,00	7.407.973.543,00	(4.364.929.957,00)	62,92	
1.01	1.01.2.22.0.00.01.0000	1.01.02.2.03.0002		PEMBANGUNAN SARANA, PRASARANA DAN UTILITAS PAUD	793.565.000,00	782.710.000,00	(10.855.000,00)	98,63	
1.01	1.01.2.22.0.00.01.0000	1.01.02.2.03.0002	5.1	BELANJA OPERASI	385.000.000,00	374.630.000,00	(10.370.000,00)	97,30	
1.01	1.01.2.22.0.00.01.0000	1.01.02.2.03.0002	5.1.05	Belanja Hibah	385.000.000,00	374.630.000,00	(10.370.000,00)	97,30	
1.01	1.01.2.22.0.00.01.0000	1.01.02.2.03.0002	5.2	BELANJA MODAL	408.565.000,00	408.080.000,00	(485.000,00)	99,88	
1.01	1.01.2.22.0.00.01.0000	1.01.02.2.03.0002	5.2.03	Belanja Modal Gedung dan Bangunan	408.565.000,00	408.080.000,00	(485.000,00)	99,88	
1.01	1.01.2.22.0.00.01.0000	1.01.02.2.03.0007		PENGADAAN MEBEL PAUD	35.000.000,00	34.988.000,00	(12.000,00)	99,96	
1.01	1.01.2.22.0.00.01.0000	1.01.02.2.03.0007	5.1	BELANJA OPERASI	35.000.000,00	34.988.000,00	(12.000,00)	99,96	
1.01	1.01.2.22.0.00.01.0000	1.01.02.2.03.0007	5.1.05	Belanja Hibah	35.000.000,00	34.988.000,00	(12.000,00)	99,96	
1.01	1.01.2.22.0.00.01.0000	1.01.02.2.03.0009		PENGADAAN PERLENGKAPAN PAUD	1.248.217.000,00	1.247.920.400,00	(296.600,00)	99,97	
1.01	1.01.2.22.0.00.01.0000	1.01.02.2.03.0009	5.1	BELANJA OPERASI	750.000.000,00	749.956.500,00	(43.500,00)	99,99	
1.01	1.01.2.22.0.00.01.0000	1.01.02.2.03.0009	5.1.05	Belanja Hibah	750.000.000,00	749.956.500,00	(43.500,00)	99,99	
1.01	1.01.2.22.0.00.01.0000	1.01.02.2.03.0009	5.2	BELANJA MODAL	498.217.000,00	497.963.900,00	(253.100,00)	99,94	
1.01	1.01.2.22.0.00.01.0000	1.01.02.2.03.0009	5.2.02	Belanja Modal Peralatan dan Mesin	498.217.000,00	497.963.900,00	(253.100,00)	99,94	
1.01	1.01.2.22.0.00.01.0000	1.01.02.2.03.0016		PENGEMBANGAN KARIR PENDIDIK DAN TENAGA KEPENDIDIKAN PADA SATUAN PENDIDIKAN PAUD	452.792.000,00	435.541.000,00	(17.251.000,00)	96,19	
1.01	1.01.2.22.0.00.01.0000	1.01.02.2.03.0016	5.1	BELANJA OPERASI	452.792.000,00	435.541.000,00	(17.251.000,00)	96,19	
1.01	1.01.2.22.0.00.01.0000	1.01.02.2.03.0016	5.1.02	Belanja Barang dan Jasa	452.792.000,00	435.541.000,00	(17.251.000,00)	96,19	
1.01	1.01.2.22.0.00.01.0000	1.01.02.2.03.0017		PEMBINAAN KELEMBAGAAN DAN MANAJEMEN PAUD	1.590.481.500,00	1.351.349.143,00	(239.132.357,00)	84,96	
1.01	1.01.2.22.0.00.01.0000	1.01.02.2.03.0017	5.1	BELANJA OPERASI	1.590.481.500,00	1.351.349.143,00	(239.132.357,00)	84,96	
1.01	1.01.2.22.0.00.01.0000	1.01.02.2.03.0017	5.1.02	Belanja Barang dan Jasa	1.590.481.500,00	1.351.349.143,00	(239.132.357,00)	84,96	
1.01	1.01.2.22.0.00.01.0000	1.01.02.2.03.0018		PENGELOLAAN DANA BOP PAUD	3.890.791.000,00	0,00	(3.890.791.000,00)	0,00	
1.01	1.01.2.22.0.00.01.0000	1.01.02.2.03.0018	5.1	BELANJA OPERASI	3.890.791.000,00	0,00	(3.890.791.000,00)	0,00	
1.01	1.01.2.22.0.00.01.0000	1.01.02.2.03.0018	5.1.02	Belanja Barang dan Jasa	1.000.000.000,00	0,00	(1.000.000.000,00)	0,00	
1.01	1.01.2.22.0.00.01.0000	1.01.02.2.03.0018	5.1.05	Belanja Hibah	2.890.791.000,00	0,00	(2.890.791.000,00)	0,00	
1.01	1.01.2.22.0.00.01.0000	1.01.02.2.03.0019		PENINGKATAN KAPASITAS PENGELOLAAN DANA BOP PAUD	167.320.000,00	13.250.000,00	(154.070.000,00)	7,91	

KODE REKENING				URAIAN	JUMLAH (Rp)		BERTAMBAH / (BERKURANG)		DASAR HUKUM
					ANGGARAN SETELAH PERUBAHAN	REALISASI	(Rp)	(%)	
1.01	1.01.2.22.0.00.01.0000	1.01.02.2.03.0019	5.1	BELANJA OPERASI	167.320.000,00	13.250.000,00	(154.070.000,00)	7,91	
1.01	1.01.2.22.0.00.01.0000	1.01.02.2.03.0019	5.1.02	Belanja Barang dan Jasa	167.320.000,00	13.250.000,00	(154.070.000,00)	7,91	
1.01	1.01.2.22.0.00.01.0000	1.01.02.2.03.0030		PEMBANGUNAN RUANG KELAS BARU	1.018.712.000,00	968.110.000,00	(50.602.000,00)	95,03	
1.01	1.01.2.22.0.00.01.0000	1.01.02.2.03.0030	5.1	BELANJA OPERASI	6.000.000,00	6.000.000,00	0,00	100,00	
1.01	1.01.2.22.0.00.01.0000	1.01.02.2.03.0030	5.1.02	Belanja Barang dan Jasa	6.000.000,00	6.000.000,00	0,00	100,00	
1.01	1.01.2.22.0.00.01.0000	1.01.02.2.03.0030	5.2	BELANJA MODAL	1.012.712.000,00	962.110.000,00	(50.602.000,00)	95,00	
1.01	1.01.2.22.0.00.01.0000	1.01.02.2.03.0030	5.2.03	Belanja Modal Gedung dan Bangunan	1.012.712.000,00	962.110.000,00	(50.602.000,00)	95,00	
1.01	1.01.2.22.0.00.01.0000	1.01.02.2.03.0046		PENGADAAN ALAT PRAKTIK DAN PERAGA PESERTA DIDIK PAUD	626.025.000,00	626.025.000,00	0,00	100,00	
1.01	1.01.2.22.0.00.01.0000	1.01.02.2.03.0046	5.1	BELANJA OPERASI	101.025.000,00	101.025.000,00	0,00	100,00	
1.01	1.01.2.22.0.00.01.0000	1.01.02.2.03.0046	5.1.02	Belanja Barang dan Jasa	101.025.000,00	101.025.000,00	0,00	100,00	
1.01	1.01.2.22.0.00.01.0000	1.01.02.2.03.0046	5.2	BELANJA MODAL	525.000.000,00	525.000.000,00	0,00	100,00	
1.01	1.01.2.22.0.00.01.0000	1.01.02.2.03.0046	5.2.02	Belanja Modal Peralatan dan Mesin	525.000.000,00	525.000.000,00	0,00	100,00	
1.01	1.01.2.22.0.00.01.0000	1.01.02.2.03.0049		REHABILITASI SEDANG/BERAT RUANG GURU/KEPALA SEKOLAH/TU	1.950.000.000,00	1.948.080.000,00	(1.920.000,00)	99,90	
1.01	1.01.2.22.0.00.01.0000	1.01.02.2.03.0049	5.2	BELANJA MODAL	1.950.000.000,00	1.948.080.000,00	(1.920.000,00)	99,90	
1.01	1.01.2.22.0.00.01.0000	1.01.02.2.03.0049	5.2.03	Belanja Modal Gedung dan Bangunan	1.950.000.000,00	1.948.080.000,00	(1.920.000,00)	99,90	
1.01	1.01.2.22.0.00.01.0000	1.01.02.2.04		PENGELOLAAN PENDIDIKAN NONFORMAL/KESETARAAN	3.227.750.000,00	481.400.000,00	(2.746.350.000,00)	14,91	
1.01	1.01.2.22.0.00.01.0000	1.01.02.2.04.0010		PENYEDIAAN BIAYA PERSONIL PESERTA DIDIK NONFORMAL/KESETARAAN	404.250.000,00	0,00	(404.250.000,00)	0,00	
1.01	1.01.2.22.0.00.01.0000	1.01.02.2.04.0010	5.1	BELANJA OPERASI	404.250.000,00	0,00	(404.250.000,00)	0,00	
1.01	1.01.2.22.0.00.01.0000	1.01.02.2.04.0010	5.1.02	Belanja Barang dan Jasa	404.250.000,00	0,00	(404.250.000,00)	0,00	
1.01	1.01.2.22.0.00.01.0000	1.01.02.2.04.0017		PENGELOLAAN DANA BOP SEKOLAH NONFORMAL/KESETARAAN	2.342.100.000,00	0,00	(2.342.100.000,00)	0,00	
1.01	1.01.2.22.0.00.01.0000	1.01.02.2.04.0017	5.1	BELANJA OPERASI	2.342.100.000,00	0,00	(2.342.100.000,00)	0,00	
1.01	1.01.2.22.0.00.01.0000	1.01.02.2.04.0017	5.1.02	Belanja Barang dan Jasa	2.252.100.000,00	0,00	(2.252.100.000,00)	0,00	
1.01	1.01.2.22.0.00.01.0000	1.01.02.2.04.0017	5.1.05	Belanja Hibah	90.000.000,00	0,00	(90.000.000,00)	0,00	
1.01	1.01.2.22.0.00.01.0000	1.01.02.2.04.0035		PEMBINAAN MINAT, BAKAT DAN KREATIVITAS PESERTA DIDIK	400.000.000,00	400.000.000,00	0,00	100,00	
1.01	1.01.2.22.0.00.01.0000	1.01.02.2.04.0035	5.1	BELANJA OPERASI	400.000.000,00	400.000.000,00	0,00	100,00	
1.01	1.01.2.22.0.00.01.0000	1.01.02.2.04.0035	5.1.02	Belanja Barang dan Jasa	400.000.000,00	400.000.000,00	0,00	100,00	
1.01	1.01.2.22.0.00.01.0000	1.01.02.2.04.0036		PENGADAAN PERLENGKAPAN PESERTA DIDIK	81.400.000,00	81.400.000,00	0,00	100,00	
1.01	1.01.2.22.0.00.01.0000	1.01.02.2.04.0036	5.2	BELANJA MODAL	81.400.000,00	81.400.000,00	0,00	100,00	
1.01	1.01.2.22.0.00.01.0000	1.01.02.2.04.0036	5.2.02	Belanja Modal Peralatan dan Mesin	81.400.000,00	81.400.000,00	0,00	100,00	
				JUMLAH BELANJA	386.374.471.727,00	232.238.281.540,00	(154.136.190.187,00)	60,10	
				SURPLUS / (DEFISIT)	(386.374.471.727,00)	(232.331.272.265,55)	154.043.199.461,45	60,13	
	1.01.2.22.0.00.01.0000		6	PEMBIAYAAN DAERAH	0,00	300,00	300,00	0,00	
	1.01.2.22.0.00.01.0000		6.1	PENERIMAAN PEMBIAYAAN	0,00	300,00	300,00	0,00	
	1.01.2.22.0.00.01.0000		6.1.01	Sisa Lebih Perhitungan Anggaran Tahun Sebelumnya	0,00	300,00	300,00	0,00	
				JUMLAH PENERIMAAN PEMBIAYAAN	0,00	300,00	300,00	0,00	
				PEMBIAYAAN NETTO	0,00	300,00	300,00	0,00	
				SISA LEBIH PEMBIAYAAN ANGGARAN (SILPA)	(386.374.471.727,00)	(232.331.271.965,55)	154.043.199.761,45	60,13	

Lampiran I.3 : Peraturan Daerah Kabupaten Tana Toraja
Nomor :
Tanggal :

PEMERINTAH KAB. TANA TORAJA

RINCIAN APBD MENURUT URUSAN PEMERINTAHAN DAERAH, ORGANISASI, PROGRAM, KEGIATAN, SUB KEGIATAN, KELOMPOK, DAN JENIS PENDAPATAN, BELANJA, DAN PEMBIAYAAN

TAHUN ANGGARAN 2025

Urusan Pemerintahan : URUSAN PEMERINTAHAN WAJIB YANG TIDAK BERKAITAN DENGAN PELAYANAN DASAR
Bidang Urusan : URUSAN PEMERINTAHAN BIDANG KEBUDAYAAN
Organisasi : DINAS PENDIDIKAN DAN KEBUDAYAAN

KODE REKENING				URAIAN	JUMLAH (Rp)		BERTAMBAH / (BERKURANG)		DASAR HUKUM
					ANGGARAN SETELAH PERUBAHAN	REALISASI	(Rp)	(%)	
	1.01.2.22.0.00.01.0000		4	PENDAPATAN DAERAH	0,00	(92.990.725,55)	(92.990.725,55)	0,00	
	1.01.2.22.0.00.01.0000		4.1	PENDAPATAN ASLI DAERAH (PAD)	0,00	(92.990.725,55)	(92.990.725,55)	0,00	
	1.01.2.22.0.00.01.0000		4.1.04	Lain-lain PAD yang Sah	0,00	(92.990.725,55)	(92.990.725,55)	0,00	
				JUMLAH PENDAPATAN	0,00	(92.990.725,55)	(92.990.725,55)	0,00	
2.22	1.01.2.22.0.00.01.0000		5	BELANJA DAERAH	1.961.901.000,00	1.514.128.751,00	(447.772.249,00)	77,17	
2.22	1.01.2.22.0.00.01.0000	2.22.02		PROGRAM PENGEMBANGAN KEBUDAYAAN	755.194.000,00	613.976.401,00	(141.217.599,00)	81,30	
2.22	1.01.2.22.0.00.01.0000	2.22.02.2.01		PENGELOLAAN KEBUDAYAAN YANG MASYARAKAT PELAKUNYA DALAM DAERAH KABUPATEN/KOTA	42.079.000,00	9.413.800,00	(32.665.200,00)	22,37	
2.22	1.01.2.22.0.00.01.0000	2.22.02.2.01.0001		PELINDUNGAN, PENGEMBANGAN, PEMANFAATAN OBJEK PEMAJUAN KEBUDAYAAN	42.079.000,00	9.413.800,00	(32.665.200,00)	22,37	
2.22	1.01.2.22.0.00.01.0000	2.22.02.2.01.0001	5.1	BELANJA OPERASI	42.079.000,00	9.413.800,00	(32.665.200,00)	22,37	
2.22	1.01.2.22.0.00.01.0000	2.22.02.2.01.0001	5.1.02	Belanja Barang dan Jasa	42.079.000,00	9.413.800,00	(32.665.200,00)	22,37	
2.22	1.01.2.22.0.00.01.0000	2.22.02.2.02		PELESTARIAN KESENIAN TRADISIONAL YANG MASYARAKAT PELAKUNYA DALAM DAERAH KABUPATEN/KOTA	298.645.000,00	222.955.000,00	(75.690.000,00)	74,65	
2.22	1.01.2.22.0.00.01.0000	2.22.02.2.02.0001		PELINDUNGAN, PENGEMBANGAN, PEMANFAATAN OBJEK PEMAJUAN TRADISI BUDAYA	142.850.000,00	140.810.000,00	(2.040.000,00)	98,57	
2.22	1.01.2.22.0.00.01.0000	2.22.02.2.02.0001	5.1	BELANJA OPERASI	142.850.000,00	140.810.000,00	(2.040.000,00)	98,57	
2.22	1.01.2.22.0.00.01.0000	2.22.02.2.02.0001	5.1.02	Belanja Barang dan Jasa	142.850.000,00	140.810.000,00	(2.040.000,00)	98,57	
2.22	1.01.2.22.0.00.01.0000	2.22.02.2.02.0003		PEMBERIAN PENGHARGAAN KEPADA PIHAK YANG BERPRESTASI ATAU BERKONTRIBUSI LUAR BIASA SESUAI DENGAN PRESTASI DAN KONTRIBUSINYA DALAM PEMAJUAN KEBUDAYAAN	155.795.000,00	82.145.000,00	(73.650.000,00)	52,72	
2.22	1.01.2.22.0.00.01.0000	2.22.02.2.02.0003	5.1	BELANJA OPERASI	155.795.000,00	82.145.000,00	(73.650.000,00)	52,72	
2.22	1.01.2.22.0.00.01.0000	2.22.02.2.02.0003	5.1.02	Belanja Barang dan Jasa	155.795.000,00	82.145.000,00	(73.650.000,00)	52,72	
2.22	1.01.2.22.0.00.01.0000	2.22.02.2.03		PEMBINAAN LEMBAGA ADAT YANG PENGANUTNYA DALAM DAERAH KABUPATEN/KOTA	414.470.000,00	381.607.601,00	(32.862.399,00)	92,07	
2.22	1.01.2.22.0.00.01.0000	2.22.02.2.03.0001		PELINDUNGAN, PENGEMBANGAN, PEMANFAATAN OBJEK PEMAJUAN LEMBAGA ADAT	414.470.000,00	381.607.601,00	(32.862.399,00)	92,07	
2.22	1.01.2.22.0.00.01.0000	2.22.02.2.03.0001	5.1	BELANJA OPERASI	414.470.000,00	381.607.601,00	(32.862.399,00)	92,07	
2.22	1.01.2.22.0.00.01.0000	2.22.02.2.03.0001	5.1.02	Belanja Barang dan Jasa	414.470.000,00	381.607.601,00	(32.862.399,00)	92,07	
2.22	1.01.2.22.0.00.01.0000	2.22.03		PROGRAM PENGEMBANGAN KESENIAN TRADISIONAL	1.062.491.000,00	800.152.350,00	(262.338.650,00)	75,30	
2.22	1.01.2.22.0.00.01.0000	2.22.03.2.01		PEMBINAAN KESENIAN YANG MASYARAKAT PELAKUNYA DALAM DAERAH KABUPATEN/KOTA	1.062.491.000,00	800.152.350,00	(262.338.650,00)	75,30	
2.22	1.01.2.22.0.00.01.0000	2.22.03.2.01.0002		STANDARDISASI DAN SERTIFIKASI SUMBER DAYA MANUSIA KESENIAN TRADISIONAL SESUAI DENGAN KEBUTUHAN DAN TUNTUTAN	82.680.000,00	69.530.000,00	(13.150.000,00)	84,09	
2.22	1.01.2.22.0.00.01.0000	2.22.03.2.01.0002	5.1	BELANJA OPERASI	82.680.000,00	69.530.000,00	(13.150.000,00)	84,09	
2.22	1.01.2.22.0.00.01.0000	2.22.03.2.01.0002	5.1.02	Belanja Barang dan Jasa	82.680.000,00	69.530.000,00	(13.150.000,00)	84,09	
2.22	1.01.2.22.0.00.01.0000	2.22.03.2.01.0003		PENINGKATAN KAPASITAS TATA KELOLA LEMBAGA KESENIAN TRADISIONAL	979.811.000,00	730.622.350,00	(249.188.650,00)	74,56	
2.22	1.01.2.22.0.00.01.0000	2.22.03.2.01.0003	5.1	BELANJA OPERASI	979.811.000,00	730.622.350,00	(249.188.650,00)	74,56	

KODE REKENING				URAIAN	JUMLAH (Rp)		BERTAMBAH / (BERKURANG)		DASAR HUKUM
					ANGGARAN SETELAH PERUBAHAN	REALISASI	(Rp)	(%)	
2.22	1.01.2.22.0.00.01.0000	2.22.03.2.01.0003	5.1.02	Belanja Barang dan Jasa	979.811.000,00	730.622.350,00	(249.188.650,00)	74,56	
2.22	1.01.2.22.0.00.01.0000	2.22.05		PROGRAM PELESTARIAN DAN PENGELOLAAN CAGAR BUDAYA	39.116.000,00	0,00	(39.116.000,00)	0,00	
2.22	1.01.2.22.0.00.01.0000	2.22.05.2.01		PENETAPAN CAGAR BUDAYA PERINGKAT KABUPATEN/KOTA	39.116.000,00	0,00	(39.116.000,00)	0,00	
2.22	1.01.2.22.0.00.01.0000	2.22.05.2.01.0002		PENETAPAN CAGAR BUDAYA	39.116.000,00	0,00	(39.116.000,00)	0,00	
2.22	1.01.2.22.0.00.01.0000	2.22.05.2.01.0002	5.1	BELANJA OPERASI	39.116.000,00	0,00	(39.116.000,00)	0,00	
2.22	1.01.2.22.0.00.01.0000	2.22.05.2.01.0002	5.1.02	Belanja Barang dan Jasa	39.116.000,00	0,00	(39.116.000,00)	0,00	
2.22	1.01.2.22.0.00.01.0000	2.22.06		PROGRAM PENGELOLAAN PERMUSEUMAN	105.100.000,00	100.000.000,00	(5.100.000,00)	95,14	
2.22	1.01.2.22.0.00.01.0000	2.22.06.2.01		PENGELOLAAN MUSEUM KABUPATEN/KOTA	105.100.000,00	100.000.000,00	(5.100.000,00)	95,14	
2.22	1.01.2.22.0.00.01.0000	2.22.06.2.01.0004		PENYEDIAAN DAN PEMELIHARAAN SARANA DAN PRASARANA MUSEUM	105.100.000,00	100.000.000,00	(5.100.000,00)	95,14	
2.22	1.01.2.22.0.00.01.0000	2.22.06.2.01.0004	5.1	BELANJA OPERASI	5.100.000,00	0,00	(5.100.000,00)	0,00	
2.22	1.01.2.22.0.00.01.0000	2.22.06.2.01.0004	5.1.02	Belanja Barang dan Jasa	5.100.000,00	0,00	(5.100.000,00)	0,00	
2.22	1.01.2.22.0.00.01.0000	2.22.06.2.01.0004	5.2	BELANJA MODAL	100.000.000,00	100.000.000,00	0,00	100,00	
2.22	1.01.2.22.0.00.01.0000	2.22.06.2.01.0004	5.2.03	Belanja Modal Gedung dan Bangunan	100.000.000,00	100.000.000,00	0,00	100,00	
				JUMLAH BELANJA	1.961.901.000,00	1.514.128.751,00	(447.772.249,00)	77,17	
				SURPLUS / (DEFISIT)	(1.961.901.000,00)	(1.607.119.476,55)	354.781.523,45	81,91	
	1.01.2.22.0.00.01.0000		6	PEMBIAYAAN DAERAH	0,00	300,00	300,00	0,00	
	1.01.2.22.0.00.01.0000		6.1	PENERIMAAN PEMBIAYAAN	0,00	300,00	300,00	0,00	
	1.01.2.22.0.00.01.0000		6.1.01	Sisa Lebih Perhitungan Anggaran Tahun Sebelumnya	0,00	300,00	300,00	0,00	
				JUMLAH PENERIMAAN PEMBIAYAAN	0,00	300,00	300,00	0,00	
				PEMBIAYAAN NETTO	0,00	300,00	300,00	0,00	
				SISA LEBIH PEMBIAYAAN ANGGARAN (SILPA)	(1.961.901.000,00)	(1.607.119.176,55)	354.781.823,45	81,91	

Lampiran I.3 : Peraturan Daerah Kabupaten Tana Toraja
Nomor :
Tanggal :

PEMERINTAH KABUPATEN TANA TORAJA

RINCIAN APBD MENURUT URUSAN PEMERINTAHAN DAERAH, ORGANISASI, PROGRAM, KEGIATAN, SUB KEGIATAN, KELOMPOK, DAN JENIS PENDAPATAN, BELANJA, DAN PEMBIAYAAN

TAHUN ANGGARAN 2025

Urusan Pemerintahan : URUSAN PEMERINTAHAN WAJIB YANG BERKAITAN DENGAN PELAYANAN DASAR
Bidang Urusan : URUSAN PEMERINTAHAN BIDANG KESEHATAN
Organisasi : DINAS KESEHATAN

KODE REKENING				URAIAN	JUMLAH (Rp)		BERTAMBAH / (BERKURANG)		DASAR HUKUM
					ANGGARAN SETELAH PERUBAHAN	REALISASI	(Rp)	(%)	
	1.02.0.00.0.00.01.0000		4	PENDAPATAN DAERAH	21.748.434.835,00	20.921.759.699,00	(826.675.136,00)	96,19	
	1.02.0.00.0.00.01.0000		4.1	PENDAPATAN ASLI DAERAH (PAD)	2.946.427.200,00	3.046.326.252,00	99.899.052,00	103,39	
	1.02.0.00.0.00.01.0000		4.1.02	Retribusi Daerah	2.107.281.000,00	2.214.558.176,00	107.277.176,00	105,09	
	1.02.0.00.0.00.01.0000		4.1.04	Lain-lain PAD yang Sah	839.146.200,00	831.768.076,00	(7.378.124,00)	99,12	
	1.02.0.00.0.00.01.0000		4.3	LAIN-LAIN PENDAPATAN DAERAH YANG SAH	18.802.007.635,00	17.875.433.447,00	(926.574.188,00)	95,07	
	1.02.0.00.0.00.01.0000		4.3.03	Lain-lain Pendapatan Sesuai dengan Ketentuan Peraturan Perundang-Undangan	18.802.007.635,00	17.875.433.447,00	(926.574.188,00)	95,07	
				JUMLAH PENDAPATAN	21.748.434.835,00	20.921.759.699,00	(826.675.136,00)	96,19	
1.02	1.02.0.00.0.00.01.0000		5	BELANJA DAERAH	152.270.116.537,00	106.598.507.500,00	(45.671.609.037,00)	70,00	
1.02	1.02.0.00.0.00.01.0000	1.02.01		PROGRAM PENUNJANG URUSAN PEMERINTAHAN DAERAH KABUPATEN/KOTA	50.525.115.620,00	49.696.026.124,00	(829.089.496,00)	98,35	
1.02	1.02.0.00.0.00.01.0000	1.02.01.2.01		PERENCANAAN, PENGANGGARAN, DAN EVALUASI KINERJA PERANGKAT DAERAH	162.551.820,00	112.703.300,00	(49.848.520,00)	69,33	
1.02	1.02.0.00.0.00.01.0000	1.02.01.2.01.0001		PENYUSUNAN DOKUMEN PERENCANAAN PERANGKAT DAERAH	162.551.820,00	112.703.300,00	(49.848.520,00)	69,33	
1.02	1.02.0.00.0.00.01.0000	1.02.01.2.01.0001	5.1	BELANJA OPERASI	162.551.820,00	112.703.300,00	(49.848.520,00)	69,33	
1.02	1.02.0.00.0.00.01.0000	1.02.01.2.01.0001	5.1.02	Belanja Barang dan Jasa	162.551.820,00	112.703.300,00	(49.848.520,00)	69,33	
1.02	1.02.0.00.0.00.01.0000	1.02.01.2.02		ADMINISTRASI KEUANGAN PERANGKAT DAERAH	49.490.061.000,00	48.941.297.829,00	(548.763.171,00)	98,89	
1.02	1.02.0.00.0.00.01.0000	1.02.01.2.02.0001		PENYEDIAAN GAJI DAN TUNJANGAN ASN	49.490.061.000,00	48.941.297.829,00	(548.763.171,00)	98,89	
1.02	1.02.0.00.0.00.01.0000	1.02.01.2.02.0001	5.1	BELANJA OPERASI	49.490.061.000,00	48.941.297.829,00	(548.763.171,00)	98,89	
1.02	1.02.0.00.0.00.01.0000	1.02.01.2.02.0001	5.1.01	Belanja Pegawai	48.973.061.000,00	48.431.217.829,00	(541.843.171,00)	98,89	
1.02	1.02.0.00.0.00.01.0000	1.02.01.2.02.0001	5.1.02	Belanja Barang dan Jasa	517.000.000,00	510.080.000,00	(6.920.000,00)	98,66	
1.02	1.02.0.00.0.00.01.0000	1.02.01.2.05		ADMINISTRASI KEPEGAWAIAN PERANGKAT DAERAH	9.300.000,00	0,00	(9.300.000,00)	0,00	
1.02	1.02.0.00.0.00.01.0000	1.02.01.2.05.0005		MONITORING, EVALUASI, DAN PENILAIAN KINERJA PEGAWAI	9.300.000,00	0,00	(9.300.000,00)	0,00	
1.02	1.02.0.00.0.00.01.0000	1.02.01.2.05.0005	5.1	BELANJA OPERASI	9.300.000,00	0,00	(9.300.000,00)	0,00	
1.02	1.02.0.00.0.00.01.0000	1.02.01.2.05.0005	5.1.02	Belanja Barang dan Jasa	9.300.000,00	0,00	(9.300.000,00)	0,00	
1.02	1.02.0.00.0.00.01.0000	1.02.01.2.06		ADMINISTRASI UMUM PERANGKAT DAERAH	300.251.000,00	232.842.320,00	(67.408.680,00)	77,54	
1.02	1.02.0.00.0.00.01.0000	1.02.01.2.06.0001		PENYEDIAAN KOMPONEN INSTALASI LISTRIK/PENERANGAN BANGUNAN KANTOR	1.920.000,00	1.920.000,00	0,00	100,00	
1.02	1.02.0.00.0.00.01.0000	1.02.01.2.06.0001	5.1	BELANJA OPERASI	1.920.000,00	1.920.000,00	0,00	100,00	
1.02	1.02.0.00.0.00.01.0000	1.02.01.2.06.0001	5.1.02	Belanja Barang dan Jasa	1.920.000,00	1.920.000,00	0,00	100,00	
1.02	1.02.0.00.0.00.01.0000	1.02.01.2.06.0002		PENYEDIAAN PERALATAN DAN PERLENGKAPAN KANTOR	74.961.000,00	72.666.400,00	(2.294.600,00)	96,93	
1.02	1.02.0.00.0.00.01.0000	1.02.01.2.06.0002	5.1	BELANJA OPERASI	23.561.000,00	21.580.000,00	(1.981.000,00)	91,59	
1.02	1.02.0.00.0.00.01.0000	1.02.01.2.06.0002	5.1.02	Belanja Barang dan Jasa	23.561.000,00	21.580.000,00	(1.981.000,00)	91,59	

KODE REKENING				URAIAN	JUMLAH (Rp)		BERTAMBAH / (BERKURANG)		DASAR HUKUM
					ANGGARAN SETELAH PERUBAHAN	REALISASI	(Rp)	(%)	
1.02	1.02.0.00.0.00.01.0000	1.02.01.2.06.0002	5.2	BELANJA MODAL	51.400.000,00	51.086.400,00	(313.600,00)	99,38	
1.02	1.02.0.00.0.00.01.0000	1.02.01.2.06.0002	5.2.02	Belanja Modal Peralatan dan Mesin	51.400.000,00	51.086.400,00	(313.600,00)	99,38	
1.02	1.02.0.00.0.00.01.0000	1.02.01.2.06.0003		PENYEDIAAN PERALATAN RUMAH TANGGA	6.695.000,00	6.695.000,00	0,00	100,00	
1.02	1.02.0.00.0.00.01.0000	1.02.01.2.06.0003	5.1	BELANJA OPERASI	6.695.000,00	6.695.000,00	0,00	100,00	
1.02	1.02.0.00.0.00.01.0000	1.02.01.2.06.0003	5.1.02	Belanja Barang dan Jasa	6.695.000,00	6.695.000,00	0,00	100,00	
1.02	1.02.0.00.0.00.01.0000	1.02.01.2.06.0005		PENYEDIAAN BARANG CETAKAN DAN PENGGANDAAN	21.075.000,00	14.375.000,00	(6.700.000,00)	68,20	
1.02	1.02.0.00.0.00.01.0000	1.02.01.2.06.0005	5.1	BELANJA OPERASI	21.075.000,00	14.375.000,00	(6.700.000,00)	68,20	
1.02	1.02.0.00.0.00.01.0000	1.02.01.2.06.0005	5.1.02	Belanja Barang dan Jasa	21.075.000,00	14.375.000,00	(6.700.000,00)	68,20	
1.02	1.02.0.00.0.00.01.0000	1.02.01.2.06.0009		PENYELENGGARAAN RAPAT KOORDINASI DAN KONSULTASI SKPD	195.600.000,00	137.185.920,00	(58.414.080,00)	70,13	
1.02	1.02.0.00.0.00.01.0000	1.02.01.2.06.0009	5.1	BELANJA OPERASI	195.600.000,00	137.185.920,00	(58.414.080,00)	70,13	
1.02	1.02.0.00.0.00.01.0000	1.02.01.2.06.0009	5.1.02	Belanja Barang dan Jasa	195.600.000,00	137.185.920,00	(58.414.080,00)	70,13	
1.02	1.02.0.00.0.00.01.0000	1.02.01.2.08		PENYEDIAAN JASA PENUNJANG URUSAN PEMERINTAHAN DAERAH	232.751.800,00	193.461.041,00	(39.290.759,00)	83,11	
1.02	1.02.0.00.0.00.01.0000	1.02.01.2.08.0001		PENYEDIAAN JASA SURAT MENYURAT	115.687.000,00	115.687.000,00	0,00	100,00	
1.02	1.02.0.00.0.00.01.0000	1.02.01.2.08.0001	5.1	BELANJA OPERASI	115.687.000,00	115.687.000,00	0,00	100,00	
1.02	1.02.0.00.0.00.01.0000	1.02.01.2.08.0001	5.1.02	Belanja Barang dan Jasa	115.687.000,00	115.687.000,00	0,00	100,00	
1.02	1.02.0.00.0.00.01.0000	1.02.01.2.08.0002		PENYEDIAAN JASA KOMUNIKASI, SUMBER DAYA AIR DAN LISTRIK	111.064.800,00	71.774.041,00	(39.290.759,00)	64,62	
1.02	1.02.0.00.0.00.01.0000	1.02.01.2.08.0002	5.1	BELANJA OPERASI	111.064.800,00	71.774.041,00	(39.290.759,00)	64,62	
1.02	1.02.0.00.0.00.01.0000	1.02.01.2.08.0002	5.1.02	Belanja Barang dan Jasa	111.064.800,00	71.774.041,00	(39.290.759,00)	64,62	
1.02	1.02.0.00.0.00.01.0000	1.02.01.2.08.0004		PENYEDIAAN JASA PELAYANAN UMUM KANTOR	6.000.000,00	6.000.000,00	0,00	100,00	
1.02	1.02.0.00.0.00.01.0000	1.02.01.2.08.0004	5.1	BELANJA OPERASI	6.000.000,00	6.000.000,00	0,00	100,00	
1.02	1.02.0.00.0.00.01.0000	1.02.01.2.08.0004	5.1.02	Belanja Barang dan Jasa	6.000.000,00	6.000.000,00	0,00	100,00	
1.02	1.02.0.00.0.00.01.0000	1.02.01.2.09		PEMELIHARAAN BARANG MILIK DAERAH PENUNJANG URUSAN PEMERINTAHAN DAERAH	330.200.000,00	215.721.634,00	(114.478.366,00)	65,33	
1.02	1.02.0.00.0.00.01.0000	1.02.01.2.09.0001		PENYEDIAAN JASA PEMELIHARAAN, BIAYA PEMELIHARAAN, DAN PAJAK KENDARAAN PERORANGAN DINAS ATAU KENDARAAN DINAS JABATAN	330.200.000,00	215.721.634,00	(114.478.366,00)	65,33	
1.02	1.02.0.00.0.00.01.0000	1.02.01.2.09.0001	5.1	BELANJA OPERASI	330.200.000,00	215.721.634,00	(114.478.366,00)	65,33	
1.02	1.02.0.00.0.00.01.0000	1.02.01.2.09.0001	5.1.02	Belanja Barang dan Jasa	330.200.000,00	215.721.634,00	(114.478.366,00)	65,33	
1.02	1.02.0.00.0.00.01.0000	1.02.02		PROGRAM PEMENUHAN UPAYA KESEHATAN PERORANGAN DAN UPAYA KESEHATAN MASYARAKAT	98.007.394.151,00	54.935.062.927,00	(43.072.331.224,00)	56,05	
1.02	1.02.0.00.0.00.01.0000	1.02.02.2.01		PENYEDIAAN FASILITAS PELAYANAN KESEHATAN UNTUK UKM DAN UKP KEWENANGAN DAERAH KABUPATEN/KOTA	23.665.486.551,00	21.038.284.079,00	(2.627.202.472,00)	88,89	
1.02	1.02.0.00.0.00.01.0000	1.02.02.2.01.0002		PEMBANGUNAN PUSKESMAS	5.838.190.866,00	5.105.472.100,00	(732.718.766,00)	87,44	
1.02	1.02.0.00.0.00.01.0000	1.02.02.2.01.0002	5.1	BELANJA OPERASI	246.198.648,00	227.868.600,00	(18.330.048,00)	92,55	
1.02	1.02.0.00.0.00.01.0000	1.02.02.2.01.0002	5.1.02	Belanja Barang dan Jasa	246.198.648,00	227.868.600,00	(18.330.048,00)	92,55	
1.02	1.02.0.00.0.00.01.0000	1.02.02.2.01.0002	5.2	BELANJA MODAL	5.591.992.218,00	4.877.603.500,00	(714.388.718,00)	87,22	
1.02	1.02.0.00.0.00.01.0000	1.02.02.2.01.0002	5.2.03	Belanja Modal Gedung dan Bangunan	5.591.992.218,00	4.877.603.500,00	(714.388.718,00)	87,22	
1.02	1.02.0.00.0.00.01.0000	1.02.02.2.01.0003		PEMBANGUNAN FASILITAS KESEHATAN LAINNYA	2.945.898.000,00	2.772.275.000,00	(173.623.000,00)	94,10	
1.02	1.02.0.00.0.00.01.0000	1.02.02.2.01.0003	5.1	BELANJA OPERASI	198.298.000,00	171.256.000,00	(27.042.000,00)	86,36	
1.02	1.02.0.00.0.00.01.0000	1.02.02.2.01.0003	5.1.02	Belanja Barang dan Jasa	198.298.000,00	171.256.000,00	(27.042.000,00)	86,36	
1.02	1.02.0.00.0.00.01.0000	1.02.02.2.01.0003	5.2	BELANJA MODAL	2.747.600.000,00	2.601.019.000,00	(146.581.000,00)	94,66	
1.02	1.02.0.00.0.00.01.0000	1.02.02.2.01.0003	5.2.03	Belanja Modal Gedung dan Bangunan	2.747.600.000,00	2.601.019.000,00	(146.581.000,00)	94,66	
1.02	1.02.0.00.0.00.01.0000	1.02.02.2.01.0006		PENGEMBANGAN PUSKESMAS	4.432.796.000,00	4.248.645.500,00	(184.150.500,00)	95,84	
1.02	1.02.0.00.0.00.01.0000	1.02.02.2.01.0006	5.1	BELANJA OPERASI	516.454.000,00	489.700.000,00	(26.754.000,00)	94,81	
1.02	1.02.0.00.0.00.01.0000	1.02.02.2.01.0006	5.1.02	Belanja Barang dan Jasa	516.454.000,00	489.700.000,00	(26.754.000,00)	94,81	
1.02	1.02.0.00.0.00.01.0000	1.02.02.2.01.0006	5.2	BELANJA MODAL	3.916.342.000,00	3.758.945.500,00	(157.396.500,00)	95,98	
1.02	1.02.0.00.0.00.01.0000	1.02.02.2.01.0006	5.2.02	Belanja Modal Peralatan dan Mesin	2.626.342.000,00	2.623.431.500,00	(2.910.500,00)	99,88	

KODE REKENING				URAIAN	JUMLAH (Rp)		BERTAMBAH / (BERKURANG)		DASAR HUKUM
					ANGGARAN SETELAH PERUBAHAN	REALISASI	(Rp)	(%)	
1.02	1.02.0.00.0.00.01.0000	1.02.02.2.01.0006	5.2.03	Belanja Modal Gedung dan Bangunan	1.290.000.000,00	1.135.514.000,00	(154.486.000,00)	88,02	
1.02	1.02.0.00.0.00.01.0000	1.02.02.2.01.0007		PENGEMBANGAN FASILITAS KESEHATAN LAINNYA	2.558.500,00	2.558.500,00	0,00	100,00	
1.02	1.02.0.00.0.00.01.0000	1.02.02.2.01.0007	5.1	BELANJA OPERASI	2.558.500,00	2.558.500,00	0,00	100,00	
1.02	1.02.0.00.0.00.01.0000	1.02.02.2.01.0007	5.1.02	Belanja Barang dan Jasa	2.558.500,00	2.558.500,00	0,00	100,00	
1.02	1.02.0.00.0.00.01.0000	1.02.02.2.01.0009		REHABILITASI DAN PEMELIHARAAN PUSKESMAS	198.945.000,00	187.750.000,00	(11.195.000,00)	94,37	
1.02	1.02.0.00.0.00.01.0000	1.02.02.2.01.0009	5.1	BELANJA OPERASI	16.445.000,00	5.450.000,00	(10.995.000,00)	33,14	
1.02	1.02.0.00.0.00.01.0000	1.02.02.2.01.0009	5.1.02	Belanja Barang dan Jasa	16.445.000,00	5.450.000,00	(10.995.000,00)	33,14	
1.02	1.02.0.00.0.00.01.0000	1.02.02.2.01.0009	5.2	BELANJA MODAL	182.500.000,00	182.300.000,00	(200.000,00)	99,89	
1.02	1.02.0.00.0.00.01.0000	1.02.02.2.01.0009	5.2.03	Belanja Modal Gedung dan Bangunan	182.500.000,00	182.300.000,00	(200.000,00)	99,89	
1.02	1.02.0.00.0.00.01.0000	1.02.02.2.01.0010		REHABILITASI DAN PEMELIHARAAN FASILITAS KESEHATAN LAINNYA	1.855.415.650,00	1.826.671.650,00	(28.744.000,00)	98,45	
1.02	1.02.0.00.0.00.01.0000	1.02.02.2.01.0010	5.1	BELANJA OPERASI	148.594.000,00	123.205.000,00	(25.389.000,00)	82,91	
1.02	1.02.0.00.0.00.01.0000	1.02.02.2.01.0010	5.1.02	Belanja Barang dan Jasa	148.594.000,00	123.205.000,00	(25.389.000,00)	82,91	
1.02	1.02.0.00.0.00.01.0000	1.02.02.2.01.0010	5.2	BELANJA MODAL	1.706.821.650,00	1.703.466.650,00	(3.355.000,00)	99,80	
1.02	1.02.0.00.0.00.01.0000	1.02.02.2.01.0010	5.2.03	Belanja Modal Gedung dan Bangunan	1.706.821.650,00	1.703.466.650,00	(3.355.000,00)	99,80	
1.02	1.02.0.00.0.00.01.0000	1.02.02.2.01.0011		REHABILITASI DAN PEMELIHARAAN RUMAH DINAS TENAGA KESEHATAN	223.909.000,00	219.273.200,00	(4.635.800,00)	97,92	
1.02	1.02.0.00.0.00.01.0000	1.02.02.2.01.0011	5.1	BELANJA OPERASI	23.909.000,00	19.625.200,00	(4.283.800,00)	82,08	
1.02	1.02.0.00.0.00.01.0000	1.02.02.2.01.0011	5.1.02	Belanja Barang dan Jasa	23.909.000,00	19.625.200,00	(4.283.800,00)	82,08	
1.02	1.02.0.00.0.00.01.0000	1.02.02.2.01.0011	5.2	BELANJA MODAL	200.000.000,00	199.648.000,00	(352.000,00)	99,82	
1.02	1.02.0.00.0.00.01.0000	1.02.02.2.01.0011	5.2.03	Belanja Modal Gedung dan Bangunan	200.000.000,00	199.648.000,00	(352.000,00)	99,82	
1.02	1.02.0.00.0.00.01.0000	1.02.02.2.01.0014		PENGADAAN ALAT KESEHATAN/ALAT PENUNJANG MEDIK FASILITAS PELAYANAN KESEHATAN	150.000.000,00	138.195.000,00	(11.805.000,00)	92,13	
1.02	1.02.0.00.0.00.01.0000	1.02.02.2.01.0014	5.2	BELANJA MODAL	150.000.000,00	138.195.000,00	(11.805.000,00)	92,13	
1.02	1.02.0.00.0.00.01.0000	1.02.02.2.01.0014	5.2.02	Belanja Modal Peralatan dan Mesin	150.000.000,00	138.195.000,00	(11.805.000,00)	92,13	
1.02	1.02.0.00.0.00.01.0000	1.02.02.2.01.0020		PEMELIHARAAN RUTIN DAN BERKALA ALAT KESEHATAN/ALAT PENUNJANG MEDIK FASILITAS PELAYANAN KESEHATAN	219.442.000,00	173.117.000,00	(46.325.000,00)	78,88	
1.02	1.02.0.00.0.00.01.0000	1.02.02.2.01.0020	5.1	BELANJA OPERASI	219.442.000,00	173.117.000,00	(46.325.000,00)	78,88	
1.02	1.02.0.00.0.00.01.0000	1.02.02.2.01.0020	5.1.02	Belanja Barang dan Jasa	219.442.000,00	173.117.000,00	(46.325.000,00)	78,88	
1.02	1.02.0.00.0.00.01.0000	1.02.02.2.01.0023		PENGADAAN OBAT, BAHAN HABIS PAKAI, BAHAN MEDIS HABIS PAKAI,, VAKSIN, MAKANAN DAN MINUMAN DI FASILITAS KESEHATAN	7.643.018.535,00	6.282.095.329,00	(1.360.923.206,00)	82,19	
1.02	1.02.0.00.0.00.01.0000	1.02.02.2.01.0023	5.1	BELANJA OPERASI	7.643.018.535,00	6.282.095.329,00	(1.360.923.206,00)	82,19	
1.02	1.02.0.00.0.00.01.0000	1.02.02.2.01.0023	5.1.02	Belanja Barang dan Jasa	7.643.018.535,00	6.282.095.329,00	(1.360.923.206,00)	82,19	
1.02	1.02.0.00.0.00.01.0000	1.02.02.2.01.0026		DISTRIBUSI ALAT KESEHATAN, OBAT, BAHAN HABIS PAKAI, BAHAN MEDIS HABIS PAKAI, VAKSIN, MAKANAN DAN MINUMAN KE FASILITAS KESEHATAN	155.313.000,00	82.230.800,00	(73.082.200,00)	52,94	
1.02	1.02.0.00.0.00.01.0000	1.02.02.2.01.0026	5.1	BELANJA OPERASI	155.313.000,00	82.230.800,00	(73.082.200,00)	52,94	
1.02	1.02.0.00.0.00.01.0000	1.02.02.2.01.0026	5.1.02	Belanja Barang dan Jasa	155.313.000,00	82.230.800,00	(73.082.200,00)	52,94	
1.02	1.02.0.00.0.00.01.0000	1.02.02.2.02		PENYEDIAAN LAYANAN KESEHATAN UNTUK UKM DAN UKP RUJUKAN TINGKAT DAERAH KABUPATEN/KOTA	74.187.403.700,00	33.819.015.948,00	(40.368.387.752,00)	45,58	
1.02	1.02.0.00.0.00.01.0000	1.02.02.2.02.0001		PENGELOLAAN PELAYANAN KESEHATAN IBU HAMIL	332.761.200,00	38.155.000,00	(294.606.200,00)	11,46	
1.02	1.02.0.00.0.00.01.0000	1.02.02.2.02.0001	5.1	BELANJA OPERASI	332.761.200,00	38.155.000,00	(294.606.200,00)	11,46	
1.02	1.02.0.00.0.00.01.0000	1.02.02.2.02.0001	5.1.02	Belanja Barang dan Jasa	332.761.200,00	38.155.000,00	(294.606.200,00)	11,46	
1.02	1.02.0.00.0.00.01.0000	1.02.02.2.02.0002		PENGELOLAAN PELAYANAN KESEHATAN IBU BERSALIN	90.240.000,00	65.075.000,00	(25.165.000,00)	72,11	
1.02	1.02.0.00.0.00.01.0000	1.02.02.2.02.0002	5.1	BELANJA OPERASI	90.240.000,00	65.075.000,00	(25.165.000,00)	72,11	
1.02	1.02.0.00.0.00.01.0000	1.02.02.2.02.0002	5.1.02	Belanja Barang dan Jasa	90.240.000,00	65.075.000,00	(25.165.000,00)	72,11	
1.02	1.02.0.00.0.00.01.0000	1.02.02.2.02.0004		PENGELOLAAN PELAYANAN KESEHATAN BALITA	16.100.000,00	16.100.000,00	0,00	100,00	
1.02	1.02.0.00.0.00.01.0000	1.02.02.2.02.0004	5.1	BELANJA OPERASI	16.100.000,00	16.100.000,00	0,00	100,00	
1.02	1.02.0.00.0.00.01.0000	1.02.02.2.02.0004	5.1.02	Belanja Barang dan Jasa	16.100.000,00	16.100.000,00	0,00	100,00	
1.02	1.02.0.00.0.00.01.0000	1.02.02.2.02.0005		PENGELOLAAN PELAYANAN KESEHATAN PADA USIA PENDIDIKAN DASAR	1.146.650.000,00	6.820.000,00	(1.139.830.000,00)	0,59	

KODE REKENING				URAIAN	JUMLAH (Rp)		BERTAMBAH / (BERKURANG)		DASAR HUKUM
					ANGGARAN SETELAH PERUBAHAN	REALISASI	(Rp)	(%)	
1.02	1.02.0.00.0.00.01.0000	1.02.02.2.02.0005	5.1	BELANJA OPERASI	1.146.650.000,00	6.820.000,00	(1.139.830.000,00)	0,59	
1.02	1.02.0.00.0.00.01.0000	1.02.02.2.02.0005	5.1.02	Belanja Barang dan Jasa	1.146.650.000,00	6.820.000,00	(1.139.830.000,00)	0,59	
1.02	1.02.0.00.0.00.01.0000	1.02.02.2.02.0007		PENGELOLAAN PELAYANAN KESEHATAN PADA USIA LANJUT	530.380.000,00	2.800.000,00	(527.580.000,00)	0,52	
1.02	1.02.0.00.0.00.01.0000	1.02.02.2.02.0007	5.1	BELANJA OPERASI	530.380.000,00	2.800.000,00	(527.580.000,00)	0,52	
1.02	1.02.0.00.0.00.01.0000	1.02.02.2.02.0007	5.1.02	Belanja Barang dan Jasa	530.380.000,00	2.800.000,00	(527.580.000,00)	0,52	
1.02	1.02.0.00.0.00.01.0000	1.02.02.2.02.0010		PENGELOLAAN PELAYANAN KESEHATAN ORANG DENGAN GANGGUAN JIWA BERAT	494.953.000,00	0,00	(494.953.000,00)	0,00	
1.02	1.02.0.00.0.00.01.0000	1.02.02.2.02.0010	5.1	BELANJA OPERASI	494.953.000,00	0,00	(494.953.000,00)	0,00	
1.02	1.02.0.00.0.00.01.0000	1.02.02.2.02.0010	5.1.02	Belanja Barang dan Jasa	494.953.000,00	0,00	(494.953.000,00)	0,00	
1.02	1.02.0.00.0.00.01.0000	1.02.02.2.02.0011		PENGELOLAAN PELAYANAN KESEHATAN ORANG TERDUGA TUBERKULOSIS	155.500.000,00	0,00	(155.500.000,00)	0,00	
1.02	1.02.0.00.0.00.01.0000	1.02.02.2.02.0011	5.1	BELANJA OPERASI	155.500.000,00	0,00	(155.500.000,00)	0,00	
1.02	1.02.0.00.0.00.01.0000	1.02.02.2.02.0011	5.1.02	Belanja Barang dan Jasa	155.500.000,00	0,00	(155.500.000,00)	0,00	
1.02	1.02.0.00.0.00.01.0000	1.02.02.2.02.0014		PENGELOLAAN PELAYANAN KESEHATAN BAGI PENDUDUK TERDAMPAK KRISIS KESEHATAN AKIBAT BENCANA DAN/ATAU BERPOTENSI BENCANA	34.000.000,00	0,00	(34.000.000,00)	0,00	
1.02	1.02.0.00.0.00.01.0000	1.02.02.2.02.0014	5.1	BELANJA OPERASI	34.000.000,00	0,00	(34.000.000,00)	0,00	
1.02	1.02.0.00.0.00.01.0000	1.02.02.2.02.0014	5.1.02	Belanja Barang dan Jasa	34.000.000,00	0,00	(34.000.000,00)	0,00	
1.02	1.02.0.00.0.00.01.0000	1.02.02.2.02.0015		PENGELOLAAN PELAYANAN KESEHATAN GIZI MASYARAKAT	3.816.052.500,00	329.602.960,00	(3.486.449.540,00)	8,63	
1.02	1.02.0.00.0.00.01.0000	1.02.02.2.02.0015	5.1	BELANJA OPERASI	3.816.052.500,00	329.602.960,00	(3.486.449.540,00)	8,63	
1.02	1.02.0.00.0.00.01.0000	1.02.02.2.02.0015	5.1.02	Belanja Barang dan Jasa	3.816.052.500,00	329.602.960,00	(3.486.449.540,00)	8,63	
1.02	1.02.0.00.0.00.01.0000	1.02.02.2.02.0016		PENGELOLAAN PELAYANAN KESEHATAN KERJA DAN OLAHRAGA	187.137.000,00	11.045.000,00	(176.092.000,00)	5,90	
1.02	1.02.0.00.0.00.01.0000	1.02.02.2.02.0016	5.1	BELANJA OPERASI	187.137.000,00	11.045.000,00	(176.092.000,00)	5,90	
1.02	1.02.0.00.0.00.01.0000	1.02.02.2.02.0016	5.1.02	Belanja Barang dan Jasa	187.137.000,00	11.045.000,00	(176.092.000,00)	5,90	
1.02	1.02.0.00.0.00.01.0000	1.02.02.2.02.0017		PENGELOLAAN PELAYANAN KESEHATAN LINGKUNGAN	479.370.000,00	138.550.500,00	(340.819.500,00)	28,90	
1.02	1.02.0.00.0.00.01.0000	1.02.02.2.02.0017	5.1	BELANJA OPERASI	479.370.000,00	138.550.500,00	(340.819.500,00)	28,90	
1.02	1.02.0.00.0.00.01.0000	1.02.02.2.02.0017	5.1.02	Belanja Barang dan Jasa	479.370.000,00	138.550.500,00	(340.819.500,00)	28,90	
1.02	1.02.0.00.0.00.01.0000	1.02.02.2.02.0018		PENGELOLAAN PELAYANAN PROMOSI KESEHATAN	490.168.000,00	322.635.000,00	(167.533.000,00)	65,82	
1.02	1.02.0.00.0.00.01.0000	1.02.02.2.02.0018	5.1	BELANJA OPERASI	490.168.000,00	322.635.000,00	(167.533.000,00)	65,82	
1.02	1.02.0.00.0.00.01.0000	1.02.02.2.02.0018	5.1.02	Belanja Barang dan Jasa	490.168.000,00	322.635.000,00	(167.533.000,00)	65,82	
1.02	1.02.0.00.0.00.01.0000	1.02.02.2.02.0020		PENGELOLAAN SURVEILANS KESEHATAN	352.562.500,00	29.134.400,00	(323.428.100,00)	8,26	
1.02	1.02.0.00.0.00.01.0000	1.02.02.2.02.0020	5.1	BELANJA OPERASI	352.562.500,00	29.134.400,00	(323.428.100,00)	8,26	
1.02	1.02.0.00.0.00.01.0000	1.02.02.2.02.0020	5.1.02	Belanja Barang dan Jasa	352.562.500,00	29.134.400,00	(323.428.100,00)	8,26	
1.02	1.02.0.00.0.00.01.0000	1.02.02.2.02.0021		PENGELOLAAN PELAYANAN KESEHATAN ORANG DENGAN MASALAH KESEHATAN JIWA (ODMK)	150.690.000,00	0,00	(150.690.000,00)	0,00	
1.02	1.02.0.00.0.00.01.0000	1.02.02.2.02.0021	5.1	BELANJA OPERASI	150.690.000,00	0,00	(150.690.000,00)	0,00	
1.02	1.02.0.00.0.00.01.0000	1.02.02.2.02.0021	5.1.02	Belanja Barang dan Jasa	150.690.000,00	0,00	(150.690.000,00)	0,00	
1.02	1.02.0.00.0.00.01.0000	1.02.02.2.02.0025		PELAYANAN KESEHATAN PENYAKIT MENULAR DAN TIDAK MENULAR	3.087.310.500,00	180.416.400,00	(2.906.894.100,00)	5,84	
1.02	1.02.0.00.0.00.01.0000	1.02.02.2.02.0025	5.1	BELANJA OPERASI	3.087.310.500,00	180.416.400,00	(2.906.894.100,00)	5,84	
1.02	1.02.0.00.0.00.01.0000	1.02.02.2.02.0025	5.1.02	Belanja Barang dan Jasa	3.087.310.500,00	180.416.400,00	(2.906.894.100,00)	5,84	
1.02	1.02.0.00.0.00.01.0000	1.02.02.2.02.0026		PENGELOLAAN JAMINAN KESEHATAN MASYARAKAT	32.000.000.000,00	30.783.455.100,00	(1.216.544.900,00)	96,19	
1.02	1.02.0.00.0.00.01.0000	1.02.02.2.02.0026	5.1	BELANJA OPERASI	32.000.000.000,00	30.783.455.100,00	(1.216.544.900,00)	96,19	
1.02	1.02.0.00.0.00.01.0000	1.02.02.2.02.0026	5.1.02	Belanja Barang dan Jasa	32.000.000.000,00	30.783.455.100,00	(1.216.544.900,00)	96,19	
1.02	1.02.0.00.0.00.01.0000	1.02.02.2.02.0028		PENGAMBILAN DAN PENGIRIMAN SPESIMEN PENYAKIT POTENSIAL KLB KE LABORATORIUM RUJUKAN/NASIONAL	42.000.000,00	18.972.000,00	(23.028.000,00)	45,17	
1.02	1.02.0.00.0.00.01.0000	1.02.02.2.02.0028	5.1	BELANJA OPERASI	42.000.000,00	18.972.000,00	(23.028.000,00)	45,17	
1.02	1.02.0.00.0.00.01.0000	1.02.02.2.02.0028	5.1.02	Belanja Barang dan Jasa	42.000.000,00	18.972.000,00	(23.028.000,00)	45,17	
1.02	1.02.0.00.0.00.01.0000	1.02.02.2.02.0029		PENYELENGGARAAN KABUPATEN/KOTA SEHAT	553.280.000,00	502.630.900,00	(50.649.100,00)	90,84	

KODE REKENING				URAIAN	JUMLAH (Rp)		BERTAMBAH / (BERKURANG)		DASAR HUKUM
					ANGGARAN SETELAH PERUBAHAN	REALISASI	(Rp)	(%)	
1.02	1.02.0.00.0.00.01.0000	1.02.02.2.02.0029	5.1	BELANJA OPERASI	527.117.000,00	477.306.500,00	(49.810.500,00)	90,55	
1.02	1.02.0.00.0.00.01.0000	1.02.02.2.02.0029	5.1.02	Belanja Barang dan Jasa	527.117.000,00	477.306.500,00	(49.810.500,00)	90,55	
1.02	1.02.0.00.0.00.01.0000	1.02.02.2.02.0029	5.2	BELANJA MODAL	26.163.000,00	25.324.400,00	(838.600,00)	96,79	
1.02	1.02.0.00.0.00.01.0000	1.02.02.2.02.0029	5.2.02	Belanja Modal Peralatan dan Mesin	26.163.000,00	25.324.400,00	(838.600,00)	96,79	
1.02	1.02.0.00.0.00.01.0000	1.02.02.2.02.0033		OPERASIONAL PELAYANAN PUSKESMAS	26.497.800.322,00	775.938.500,00	(25.721.861.822,00)	2,92	
1.02	1.02.0.00.0.00.01.0000	1.02.02.2.02.0033	5.1	BELANJA OPERASI	24.513.875.392,00	775.938.500,00	(23.737.936.892,00)	3,16	
1.02	1.02.0.00.0.00.01.0000	1.02.02.2.02.0033	5.1.01	Belanja Pegawai	2.655.969.705,00	454.128.500,00	(2.201.841.205,00)	17,09	
1.02	1.02.0.00.0.00.01.0000	1.02.02.2.02.0033	5.1.02	Belanja Barang dan Jasa	21.857.905.687,00	321.810.000,00	(21.536.095.687,00)	1,47	
1.02	1.02.0.00.0.00.01.0000	1.02.02.2.02.0033	5.2	BELANJA MODAL	1.983.924.930,00	0,00	(1.983.924.930,00)	0,00	
1.02	1.02.0.00.0.00.01.0000	1.02.02.2.02.0033	5.2.02	Belanja Modal Peralatan dan Mesin	1.766.278.930,00	0,00	(1.766.278.930,00)	0,00	
1.02	1.02.0.00.0.00.01.0000	1.02.02.2.02.0033	5.2.03	Belanja Modal Gedung dan Bangunan	217.646.000,00	0,00	(217.646.000,00)	0,00	
1.02	1.02.0.00.0.00.01.0000	1.02.02.2.02.0034		OPERASIONAL PELAYANAN FASILITAS KESEHATAN LAINNYA	522.086.680,00	376.642.788,00	(145.443.892,00)	72,14	
1.02	1.02.0.00.0.00.01.0000	1.02.02.2.02.0034	5.1	BELANJA OPERASI	312.247.365,00	194.421.899,00	(117.825.466,00)	62,26	
1.02	1.02.0.00.0.00.01.0000	1.02.02.2.02.0034	5.1.01	Belanja Pegawai	20.000.000,00	0,00	(20.000.000,00)	0,00	
1.02	1.02.0.00.0.00.01.0000	1.02.02.2.02.0034	5.1.02	Belanja Barang dan Jasa	292.247.365,00	194.421.899,00	(97.825.466,00)	66,52	
1.02	1.02.0.00.0.00.01.0000	1.02.02.2.02.0034	5.2	BELANJA MODAL	209.839.315,00	182.220.889,00	(27.618.426,00)	86,83	
1.02	1.02.0.00.0.00.01.0000	1.02.02.2.02.0034	5.2.02	Belanja Modal Peralatan dan Mesin	209.839.315,00	182.220.889,00	(27.618.426,00)	86,83	
1.02	1.02.0.00.0.00.01.0000	1.02.02.2.02.0042		PENGELOLAAN PELAYANAN KESEHATAN MALARIA	4.400.000,00	0,00	(4.400.000,00)	0,00	
1.02	1.02.0.00.0.00.01.0000	1.02.02.2.02.0042	5.1	BELANJA OPERASI	4.400.000,00	0,00	(4.400.000,00)	0,00	
1.02	1.02.0.00.0.00.01.0000	1.02.02.2.02.0042	5.1.02	Belanja Barang dan Jasa	4.400.000,00	0,00	(4.400.000,00)	0,00	
1.02	1.02.0.00.0.00.01.0000	1.02.02.2.02.0044		PENGELOLAAN PELAYANAN KESEHATAN REPRODUKSI	133.183.000,00	0,00	(133.183.000,00)	0,00	
1.02	1.02.0.00.0.00.01.0000	1.02.02.2.02.0044	5.1	BELANJA OPERASI	133.183.000,00	0,00	(133.183.000,00)	0,00	
1.02	1.02.0.00.0.00.01.0000	1.02.02.2.02.0044	5.1.02	Belanja Barang dan Jasa	133.183.000,00	0,00	(133.183.000,00)	0,00	
1.02	1.02.0.00.0.00.01.0000	1.02.02.2.02.0046		PENGELOLAAN UPAYA KESEHATAN IBU DAN ANAK	1.646.928.998,00	221.042.400,00	(1.425.886.598,00)	13,42	
1.02	1.02.0.00.0.00.01.0000	1.02.02.2.02.0046	5.1	BELANJA OPERASI	1.646.928.998,00	221.042.400,00	(1.425.886.598,00)	13,42	
1.02	1.02.0.00.0.00.01.0000	1.02.02.2.02.0046	5.1.02	Belanja Barang dan Jasa	1.646.928.998,00	221.042.400,00	(1.425.886.598,00)	13,42	
1.02	1.02.0.00.0.00.01.0000	1.02.02.2.02.0048		PENGELOLAAN LAYANAN IMUNISASI	1.423.850.000,00	0,00	(1.423.850.000,00)	0,00	
1.02	1.02.0.00.0.00.01.0000	1.02.02.2.02.0048	5.1	BELANJA OPERASI	1.423.850.000,00	0,00	(1.423.850.000,00)	0,00	
1.02	1.02.0.00.0.00.01.0000	1.02.02.2.02.0048	5.1.02	Belanja Barang dan Jasa	1.423.850.000,00	0,00	(1.423.850.000,00)	0,00	
1.02	1.02.0.00.0.00.01.0000	1.02.02.2.03		PENYELENGGARAAN SISTEM INFORMASI KESEHATAN SECARA TERINTEGRASI	52.401.900,00	0,00	(52.401.900,00)	0,00	
1.02	1.02.0.00.0.00.01.0000	1.02.02.2.03.0002		PENGELOLAAN SISTEM INFORMASI KESEHATAN	52.401.900,00	0,00	(52.401.900,00)	0,00	
1.02	1.02.0.00.0.00.01.0000	1.02.02.2.03.0002	5.1	BELANJA OPERASI	52.401.900,00	0,00	(52.401.900,00)	0,00	
1.02	1.02.0.00.0.00.01.0000	1.02.02.2.03.0002	5.1.02	Belanja Barang dan Jasa	52.401.900,00	0,00	(52.401.900,00)	0,00	
1.02	1.02.0.00.0.00.01.0000	1.02.02.2.04		PENERBITAN IZIN RUMAH SAKIT KELAS C, D DAN FASILITAS PELAYANAN KESEHATAN TINGKAT DAERAH KABUPATEN/KOTA	102.102.000,00	77.762.900,00	(24.339.100,00)	76,16	
1.02	1.02.0.00.0.00.01.0000	1.02.02.2.04.0003		PENINGKATAN MUTU PELAYANAN FASILITAS KESEHATAN	102.102.000,00	77.762.900,00	(24.339.100,00)	76,16	
1.02	1.02.0.00.0.00.01.0000	1.02.02.2.04.0003	5.1	BELANJA OPERASI	102.102.000,00	77.762.900,00	(24.339.100,00)	76,16	
1.02	1.02.0.00.0.00.01.0000	1.02.02.2.04.0003	5.1.02	Belanja Barang dan Jasa	102.102.000,00	77.762.900,00	(24.339.100,00)	76,16	
1.02	1.02.0.00.0.00.01.0000	1.02.03		PROGRAM PENINGKATAN KAPASITAS SUMBER DAYA MANUSIA KESEHATAN	2.561.092.600,00	1.492.248.539,00	(1.068.844.061,00)	58,26	
1.02	1.02.0.00.0.00.01.0000	1.02.03.2.01		PEMBERIAN IZIN PRAKTIK TENAGA KESEHATAN DI WILAYAH KABUPATEN/KOTA	27.975.000,00	17.770.810,00	(10.204.190,00)	63,52	
1.02	1.02.0.00.0.00.01.0000	1.02.03.2.01.0002		PEMBINAAN DAN PENGAWASAN TENAGA KESEHATAN SERTA TINDAK LANJUT PERIZINAN PRAKTIK TENAGA KESEHATAN	27.975.000,00	17.770.810,00	(10.204.190,00)	63,52	
1.02	1.02.0.00.0.00.01.0000	1.02.03.2.01.0002	5.1	BELANJA OPERASI	27.975.000,00	17.770.810,00	(10.204.190,00)	63,52	
1.02	1.02.0.00.0.00.01.0000	1.02.03.2.01.0002	5.1.02	Belanja Barang dan Jasa	27.975.000,00	17.770.810,00	(10.204.190,00)	63,52	

KODE REKENING				URAIAN	JUMLAH (Rp)		BERTAMBAH / (BERKURANG)		DASAR HUKUM
					ANGGARAN SETELAH PERUBAHAN	REALISASI	(Rp)	(%)	
1.02	1.02.0.00.0.00.01.0000	1.02.03.2.02		PERENCANAAN KEBUTUHAN DAN PENDAYAGUNAAN SUMBER DAYA MANUSIA KESEHATAN UNTUK UKP DAN UKM DI WILAYAH KABUPATEN/KOTA	188.427.600,00	75.981.000,00	(112.446.600,00)	40,32	
1.02	1.02.0.00.0.00.01.0000	1.02.03.2.02.0003		PEMBINAAN DAN PENGAWASAN SUMBER DAYA MANUSIA KESEHATAN	188.427.600,00	75.981.000,00	(112.446.600,00)	40,32	
1.02	1.02.0.00.0.00.01.0000	1.02.03.2.02.0003	5.1	BELANJA OPERASI	188.427.600,00	75.981.000,00	(112.446.600,00)	40,32	
1.02	1.02.0.00.0.00.01.0000	1.02.03.2.02.0003	5.1.02	Belanja Barang dan Jasa	188.427.600,00	75.981.000,00	(112.446.600,00)	40,32	
1.02	1.02.0.00.0.00.01.0000	1.02.03.2.03		PENGEMBANGAN MUTU DAN PENINGKATAN KOMPETENSI TEKNIS SUMBER DAYA MANUSIA KESEHATAN TINGKAT DAERAH KABUPATEN/KOTA	2.344.690.000,00	1.398.496.729,00	(946.193.271,00)	59,64	
1.02	1.02.0.00.0.00.01.0000	1.02.03.2.03.0001		PENGEMBANGAN MUTU DAN PENINGKATAN KOMPETENSI TEKNIS SUMBER DAYA MANUSIA KESEHATAN TINGKAT DAERAH KABUPATEN/KOTA	2.344.690.000,00	1.398.496.729,00	(946.193.271,00)	59,64	
1.02	1.02.0.00.0.00.01.0000	1.02.03.2.03.0001	5.1	BELANJA OPERASI	2.344.690.000,00	1.398.496.729,00	(946.193.271,00)	59,64	
1.02	1.02.0.00.0.00.01.0000	1.02.03.2.03.0001	5.1.02	Belanja Barang dan Jasa	2.344.690.000,00	1.398.496.729,00	(946.193.271,00)	59,64	
1.02	1.02.0.00.0.00.01.0000	1.02.04		PROGRAM SEDIAAN FARMASI, ALAT KESEHATAN DAN MAKANAN MINUMAN	474.171.800,00	275.770.310,00	(198.401.490,00)	58,15	
1.02	1.02.0.00.0.00.01.0000	1.02.04.2.01		PEMBERIAN IZIN APOTEK, TOKO OBAT, TOKO ALAT KESEHATAN DAN OPTIKAL, USAHA MIKRO OBAT TRADISIONAL (UMOT)	118.420.800,00	79.575.000,00	(38.845.800,00)	67,19	
1.02	1.02.0.00.0.00.01.0000	1.02.04.2.01.0001		PENGENDALIAN DAN PENGAWASAN SERTA TINDAK LANJUT PENGAWASAN PERIZINAN APOTEK, TOKO OBAT, TOKO ALAT KESEHATAN, DAN OPTIKAL, USAHA MIKRO OBAT TRADISIONAL (UMOT)	118.420.800,00	79.575.000,00	(38.845.800,00)	67,19	
1.02	1.02.0.00.0.00.01.0000	1.02.04.2.01.0001	5.1	BELANJA OPERASI	118.420.800,00	79.575.000,00	(38.845.800,00)	67,19	
1.02	1.02.0.00.0.00.01.0000	1.02.04.2.01.0001	5.1.02	Belanja Barang dan Jasa	118.420.800,00	79.575.000,00	(38.845.800,00)	67,19	
1.02	1.02.0.00.0.00.01.0000	1.02.04.2.06		PEMERIKSAAN DAN TINDAK LANJUT HASIL PEMERIKSAAN POST MARKET PADA PRODUKSI DAN PRODUK MAKANAN MINUMAN INDUSTRI RUMAH TANGGA	355.751.000,00	196.195.310,00	(159.555.690,00)	55,14	
1.02	1.02.0.00.0.00.01.0000	1.02.04.2.06.0001		PEMERIKSAAN POST MARKET PADA PRODUK MAKANAN-MINUMAN INDUSTRI RUMAH TANGGA YANG BEREDAR DAN PENGAWASAN SERTA TINDAK LANJUT PENGAWASAN	355.751.000,00	196.195.310,00	(159.555.690,00)	55,14	
1.02	1.02.0.00.0.00.01.0000	1.02.04.2.06.0001	5.1	BELANJA OPERASI	355.751.000,00	196.195.310,00	(159.555.690,00)	55,14	
1.02	1.02.0.00.0.00.01.0000	1.02.04.2.06.0001	5.1.02	Belanja Barang dan Jasa	355.751.000,00	196.195.310,00	(159.555.690,00)	55,14	
1.02	1.02.0.00.0.00.01.0000	1.02.05		PROGRAM PEMBERDAYAAN MASYARAKAT BIDANG KESEHATAN	702.342.366,00	199.399.600,00	(502.942.766,00)	28,39	
1.02	1.02.0.00.0.00.01.0000	1.02.05.2.02		PELAKSANAAN SEHAT DALAM RANGKA PROMOTIF PREVENTIF TINGKAT DAERAH KABUPATEN/KOTA	35.731.000,00	24.580.000,00	(11.151.000,00)	68,79	
1.02	1.02.0.00.0.00.01.0000	1.02.05.2.02.0001		PENYELENGGARAAN PROMOSI KESEHATAN DAN GERAKAN HIDUP BERSIH DAN SEHAT	35.731.000,00	24.580.000,00	(11.151.000,00)	68,79	
1.02	1.02.0.00.0.00.01.0000	1.02.05.2.02.0001	5.1	BELANJA OPERASI	35.731.000,00	24.580.000,00	(11.151.000,00)	68,79	
1.02	1.02.0.00.0.00.01.0000	1.02.05.2.02.0001	5.1.02	Belanja Barang dan Jasa	35.731.000,00	24.580.000,00	(11.151.000,00)	68,79	
1.02	1.02.0.00.0.00.01.0000	1.02.05.2.03		PENGEMBANGAN DAN PELAKSANAAN UPAYA KESEHATAN BERSUMBER DAYA MASYARAKAT (UKBM) TINGKAT DAERAH KABUPATEN/KOTA	666.611.366,00	174.819.600,00	(491.791.766,00)	26,22	
1.02	1.02.0.00.0.00.01.0000	1.02.05.2.03.0001		BIMBINGAN TEKNIS DAN SUPERVISI PENGEMBANGAN DAN PELAKSANAAN UPAYA KESEHATAN BERSUMBER DAYA MASYARAKAT (UKBM)	666.611.366,00	174.819.600,00	(491.791.766,00)	26,22	
1.02	1.02.0.00.0.00.01.0000	1.02.05.2.03.0001	5.1	BELANJA OPERASI	666.611.366,00	174.819.600,00	(491.791.766,00)	26,22	
1.02	1.02.0.00.0.00.01.0000	1.02.05.2.03.0001	5.1.02	Belanja Barang dan Jasa	666.611.366,00	174.819.600,00	(491.791.766,00)	26,22	
				JUMLAH BELANJA	152.270.116.537,00	106.598.507.500,00	(45.671.609.037,00)	70,00	
				SURPLUS / (DEFISIT)	(130.521.681.702,00)	(85.676.747.801,00)	44.844.933.901,00	65,64	
	1.02.0.00.0.00.01.0000		6	PEMBIAYAAN DAERAH	0,00	34.815.189,25	34.815.189,25	0,00	
	1.02.0.00.0.00.01.0000		6.1	PENERIMAAN PEMBIAYAAN	0,00	34.815.189,25	34.815.189,25	0,00	
	1.02.0.00.0.00.01.0000		6.1.01	Sisa Lebih Perhitungan Anggaran Tahun Sebelumnya	0,00	34.815.189,25	34.815.189,25	0,00	
				JUMLAH PENERIMAAN PEMBIAYAAN	0,00	34.815.189,25	34.815.189,25	0,00	
				PEMBIAYAAN NETTO	0,00	34.815.189,25	34.815.189,25	0,00	
				SISA LEBIH PEMBIAYAAN ANGGARAN (SILPA)	(130.521.681.702,00)	(85.641.932.611,75)	44.879.749.090,25	65,61	

Lampiran I.3 : Peraturan Daerah Kabupaten Tana Toraja
Nomor :
Tanggal :

PEMERINTAH KABUPATEN TANA TORAJA

RINCIAN APBD MENURUT URUSAN PEMERINTAHAN DAERAH, ORGANISASI, PROGRAM, KEGIATAN, SUB KEGIATAN, KELOMPOK, DAN JENIS PENDAPATAN, BELANJA, DAN PEMBIAYAAN

TAHUN ANGGARAN 2025

Urusan Pemerintahan : URUSAN PEMERINTAHAN WAJIB YANG BERKAITAN DENGAN PELAYANAN DASAR
Bidang Urusan : URUSAN PEMERINTAHAN BIDANG KESEHATAN
Organisasi : RSUD LAKIPADADA

KODE REKENING				URAIAN	JUMLAH (Rp)		BERTAMBAH / (BERKURANG)		DASAR HUKUM
					ANGGARAN SETELAH PERUBAHAN	REALISASI	(Rp)	(%)	
	1.02.0.00.0.00.02.0000		4	PENDAPATAN DAERAH	76.993.378.658,00	69.403.599.839,96	(7.589.778.818,04)	90,14	
	1.02.0.00.0.00.02.0000		4.1	PENDAPATAN ASLI DAERAH (PAD)	76.993.378.658,00	69.403.599.839,96	(7.589.778.818,04)	90,14	
	1.02.0.00.0.00.02.0000		4.1.02	Retribusi Daerah	76.173.999.860,00	68.666.584.204,96	(7.507.415.655,04)	90,14	
	1.02.0.00.0.00.02.0000		4.1.04	Lain-lain PAD yang Sah	819.378.798,00	737.015.635,00	(82.363.163,00)	89,94	
				JUMLAH PENDAPATAN	76.993.378.658,00	69.403.599.839,96	(7.589.778.818,04)	90,14	
1.02	1.02.0.00.0.00.02.0000		5	BELANJA DAERAH	135.672.737.538,74	118.679.602.545,00	(16.993.134.993,74)	87,47	
1.02	1.02.0.00.0.00.02.0000	1.02.01		PROGRAM PENUNJANG URUSAN PEMERINTAHAN DAERAH KABUPATEN/KOTA	114.977.626.224,74	100.656.008.107,00	(14.321.618.117,74)	87,54	
1.02	1.02.0.00.0.00.02.0000	1.02.01.2.02		ADMINISTRASI KEUANGAN PERANGKAT DAERAH	25.928.683.000,00	25.603.295.024,00	(325.387.976,00)	98,74	
1.02	1.02.0.00.0.00.02.0000	1.02.01.2.02.0001		PENYEDIAAN GAJI DAN TUNJANGAN ASN	25.928.683.000,00	25.603.295.024,00	(325.387.976,00)	98,74	
1.02	1.02.0.00.0.00.02.0000	1.02.01.2.02.0001	5.1	BELANJA OPERASI	25.928.683.000,00	25.603.295.024,00	(325.387.976,00)	98,74	
1.02	1.02.0.00.0.00.02.0000	1.02.01.2.02.0001	5.1.01	Belanja Pegawai	25.928.683.000,00	25.603.295.024,00	(325.387.976,00)	98,74	
1.02	1.02.0.00.0.00.02.0000	1.02.01.2.10		PENINGKATAN PELAYANAN BLUD	89.048.943.224,74	75.052.713.083,00	(13.996.230.141,74)	84,28	
1.02	1.02.0.00.0.00.02.0000	1.02.01.2.10.0001		PELAYANAN DAN PENUNJANG PELAYANAN BLUD	89.048.943.224,74	75.052.713.083,00	(13.996.230.141,74)	84,28	
1.02	1.02.0.00.0.00.02.0000	1.02.01.2.10.0001	5.1	BELANJA OPERASI	84.844.674.526,74	72.300.851.234,00	(12.543.823.292,74)	85,21	
1.02	1.02.0.00.0.00.02.0000	1.02.01.2.10.0001	5.1.01	Belanja Pegawai	11.660.441.956,00	9.581.665.876,00	(2.078.776.080,00)	82,17	
1.02	1.02.0.00.0.00.02.0000	1.02.01.2.10.0001	5.1.02	Belanja Barang dan Jasa	73.184.232.570,74	62.719.185.358,00	(10.465.047.212,74)	85,70	
1.02	1.02.0.00.0.00.02.0000	1.02.01.2.10.0001	5.2	BELANJA MODAL	4.204.268.698,00	2.751.861.849,00	(1.452.406.849,00)	65,45	
1.02	1.02.0.00.0.00.02.0000	1.02.01.2.10.0001	5.2.02	Belanja Modal Peralatan dan Mesin	2.972.168.698,00	2.552.491.849,00	(419.676.849,00)	85,87	
1.02	1.02.0.00.0.00.02.0000	1.02.01.2.10.0001	5.2.03	Belanja Modal Gedung dan Bangunan	546.600.000,00	199.370.000,00	(347.230.000,00)	36,47	
1.02	1.02.0.00.0.00.02.0000	1.02.01.2.10.0001	5.2.04	Belanja Modal Jalan, Jaringan, dan Irigasi	685.500.000,00	0,00	(685.500.000,00)	0,00	
1.02	1.02.0.00.0.00.02.0000	1.02.02		PROGRAM PEMENUHAN UPAYA KESEHATAN PERORANGAN DAN UPAYA KESEHATAN MASYARAKAT	20.695.111.314,00	18.023.594.438,00	(2.671.516.876,00)	87,09	
1.02	1.02.0.00.0.00.02.0000	1.02.02.2.01		PENYEDIAAN FASILITAS PELAYANAN KESEHATAN UNTUK UKM DAN UKP KEWENANGAN DAERAH KABUPATEN/KOTA	20.695.111.314,00	18.023.594.438,00	(2.671.516.876,00)	87,09	
1.02	1.02.0.00.0.00.02.0000	1.02.02.2.01.0001		PEMBANGUNAN RUMAH SAKIT BESERTA SARANA DAN PRASARANA PENDUKUNGNYA	18.164.593.034,00	16.353.302.200,00	(1.811.290.834,00)	90,02	
1.02	1.02.0.00.0.00.02.0000	1.02.02.2.01.0001	5.2	BELANJA MODAL	18.164.593.034,00	16.353.302.200,00	(1.811.290.834,00)	90,02	
1.02	1.02.0.00.0.00.02.0000	1.02.02.2.01.0001	5.2.02	Belanja Modal Peralatan dan Mesin	1.591.859.000,00	1.586.745.000,00	(5.114.000,00)	99,67	
1.02	1.02.0.00.0.00.02.0000	1.02.02.2.01.0001	5.2.03	Belanja Modal Gedung dan Bangunan	16.572.734.034,00	14.766.557.200,00	(1.806.176.834,00)	89,10	
1.02	1.02.0.00.0.00.02.0000	1.02.02.2.01.0014		PENGADAAN ALAT KESEHATAN/ALAT PENUNJANG MEDIK FASILITAS PELAYANAN KESEHATAN	2.530.518.280,00	1.670.292.238,00	(860.226.042,00)	66,00	
1.02	1.02.0.00.0.00.02.0000	1.02.02.2.01.0014	5.2	BELANJA MODAL	2.530.518.280,00	1.670.292.238,00	(860.226.042,00)	66,00	
1.02	1.02.0.00.0.00.02.0000	1.02.02.2.01.0014	5.2.02	Belanja Modal Peralatan dan Mesin	2.530.518.280,00	1.670.292.238,00	(860.226.042,00)	66,00	
				JUMLAH BELANJA	135.672.737.538,74	118.679.602.545,00	(16.993.134.993,74)	87,47	

KODE REKENING	URAIAN	JUMLAH (Rp)		BERTAMBAH / (BERKURANG)		DASAR HUKUM
		ANGGARAN SETELAH PERUBAHAN	REALISASI	(Rp)	(%)	
	SURPLUS / (DEFISIT)	(58.679.358.880,74)	(49.276.002.705,04)	9.403.356.175,70	83,97	
	SISA LEBIH PEMBIAYAAN ANGGARAN (SILPA)	(58.679.358.880,74)	(49.276.002.705,04)	9.403.356.175,70	83,97	

Lampiran I.3 : Peraturan Daerah Kabupaten Tana Toraja
Nomor :
Tanggal :

PEMERINTAH KABUPATEN TANA TORAJA

RINCIAN APBD MENURUT URUSAN PEMERINTAHAN DAERAH, ORGANISASI, PROGRAM, KEGIATAN, SUB KEGIATAN, KELOMPOK, DAN JENIS PENDAPATAN, BELANJA, DAN PEMBIAYAAN

TAHUN ANGGARAN 2025

Urusan Pemerintahan : URUSAN PEMERINTAHAN WAJIB YANG BERKAITAN DENGAN PELAYANAN DASAR
Bidang Urusan : URUSAN PEMERINTAHAN BIDANG PEKERJAAN UMUM DAN PENATAAN RUANG
Organisasi : DINAS PEKERJAAN UMUM DAN TATA RUANG

KODE REKENING				URAIAN	JUMLAH (Rp)		BERTAMBAH / (BERKURANG)		DASAR HUKUM
					ANGGARAN SETELAH PERUBAHAN	REALISASI	(Rp)	(%)	
	1.03.0.00.0.00.01.0000		4	PENDAPATAN DAERAH	380.720.750,00	364.732.300,00	(15.988.450,00)	95,80	
	1.03.0.00.0.00.01.0000		4.1	PENDAPATAN ASLI DAERAH (PAD)	380.720.750,00	364.732.300,00	(15.988.450,00)	95,80	
	1.03.0.00.0.00.01.0000		4.1.02	Retribusi Daerah	380.720.750,00	364.732.300,00	(15.988.450,00)	95,80	
				JUMLAH PENDAPATAN	380.720.750,00	364.732.300,00	(15.988.450,00)	95,80	
1.03	1.03.0.00.0.00.01.0000		5	BELANJA DAERAH	105.822.360.553,00	90.646.379.411,00	(15.175.981.142,00)	85,65	
1.03	1.03.0.00.0.00.01.0000	1.03.01		PROGRAM PENUNJANG URUSAN PEMERINTAHAN DAERAH KABUPATEN/KOTA	9.189.013.000,00	6.609.153.717,00	(2.579.859.283,00)	71,92	
1.03	1.03.0.00.0.00.01.0000	1.03.01.2.02		ADMINISTRASI KEUANGAN PERANGKAT DAERAH	6.424.020.000,00	5.824.709.401,00	(599.310.599,00)	90,67	
1.03	1.03.0.00.0.00.01.0000	1.03.01.2.02.0001		PENYEDIAAN GAJI DAN TUNJANGAN ASN	6.424.020.000,00	5.824.709.401,00	(599.310.599,00)	90,67	
1.03	1.03.0.00.0.00.01.0000	1.03.01.2.02.0001	5.1	BELANJA OPERASI	6.424.020.000,00	5.824.709.401,00	(599.310.599,00)	90,67	
1.03	1.03.0.00.0.00.01.0000	1.03.01.2.02.0001	5.1.01	Belanja Pegawai	6.167.770.000,00	5.568.709.401,00	(599.060.599,00)	90,28	
1.03	1.03.0.00.0.00.01.0000	1.03.01.2.02.0001	5.1.02	Belanja Barang dan Jasa	256.250.000,00	256.000.000,00	(250.000,00)	99,90	
1.03	1.03.0.00.0.00.01.0000	1.03.01.2.06		ADMINISTRASI UMUM PERANGKAT DAERAH	302.342.000,00	272.387.567,00	(29.954.433,00)	90,09	
1.03	1.03.0.00.0.00.01.0000	1.03.01.2.06.0001		PENYEDIAAN KOMPONEN INSTALASI LISTRIK/PENERANGAN BANGUNAN KANTOR	2.485.000,00	0,00	(2.485.000,00)	0,00	
1.03	1.03.0.00.0.00.01.0000	1.03.01.2.06.0001	5.1	BELANJA OPERASI	2.485.000,00	0,00	(2.485.000,00)	0,00	
1.03	1.03.0.00.0.00.01.0000	1.03.01.2.06.0001	5.1.02	Belanja Barang dan Jasa	2.485.000,00	0,00	(2.485.000,00)	0,00	
1.03	1.03.0.00.0.00.01.0000	1.03.01.2.06.0005		PENYEDIAAN BARANG CETAKAN DAN PENGGANDAAN	2.400.000,00	2.400.000,00	0,00	100,00	
1.03	1.03.0.00.0.00.01.0000	1.03.01.2.06.0005	5.1	BELANJA OPERASI	2.400.000,00	2.400.000,00	0,00	100,00	
1.03	1.03.0.00.0.00.01.0000	1.03.01.2.06.0005	5.1.02	Belanja Barang dan Jasa	2.400.000,00	2.400.000,00	0,00	100,00	
1.03	1.03.0.00.0.00.01.0000	1.03.01.2.06.0006		PENYEDIAAN BAHAN BACAAN DAN PERATURAN PERUNDANG-UNDANGAN	18.600.000,00	18.600.000,00	0,00	100,00	
1.03	1.03.0.00.0.00.01.0000	1.03.01.2.06.0006	5.1	BELANJA OPERASI	18.600.000,00	18.600.000,00	0,00	100,00	
1.03	1.03.0.00.0.00.01.0000	1.03.01.2.06.0006	5.1.02	Belanja Barang dan Jasa	18.600.000,00	18.600.000,00	0,00	100,00	
1.03	1.03.0.00.0.00.01.0000	1.03.01.2.06.0007		PENYEDIAAN BAHAN/MATERIAL	3.452.000,00	3.000.000,00	(452.000,00)	86,90	
1.03	1.03.0.00.0.00.01.0000	1.03.01.2.06.0007	5.1	BELANJA OPERASI	3.452.000,00	3.000.000,00	(452.000,00)	86,90	
1.03	1.03.0.00.0.00.01.0000	1.03.01.2.06.0007	5.1.02	Belanja Barang dan Jasa	3.452.000,00	3.000.000,00	(452.000,00)	86,90	
1.03	1.03.0.00.0.00.01.0000	1.03.01.2.06.0009		PENYELENGGARAAN RAPAT KOORDINASI DAN KONSULTASI SKPD	275.405.000,00	248.387.567,00	(27.017.433,00)	90,18	
1.03	1.03.0.00.0.00.01.0000	1.03.01.2.06.0009	5.1	BELANJA OPERASI	275.405.000,00	248.387.567,00	(27.017.433,00)	90,18	
1.03	1.03.0.00.0.00.01.0000	1.03.01.2.06.0009	5.1.02	Belanja Barang dan Jasa	275.405.000,00	248.387.567,00	(27.017.433,00)	90,18	
1.03	1.03.0.00.0.00.01.0000	1.03.01.2.07		PENGADAAN BARANG MILIK DAERAH PENUNJANG URUSAN PEMERINTAH DAERAH	1.665.000.000,00	24.420.000,00	(1.640.580.000,00)	1,46	

KODE REKENING				URAIAN	JUMLAH (Rp)		BERTAMBAH / (BERKURANG)		DASAR HUKUM
					ANGGARAN SETELAH PERUBAHAN	REALISASI	(Rp)	(%)	
1.03	1.03.0.00.0.00.01.0000	1.03.01.2.07.0003		PENGADAAN ALAT BESAR	1.640.000.000,00	0,00	(1.640.000.000,00)	0,00	
1.03	1.03.0.00.0.00.01.0000	1.03.01.2.07.0003	5.2	BELANJA MODAL	1.640.000.000,00	0,00	(1.640.000.000,00)	0,00	
1.03	1.03.0.00.0.00.01.0000	1.03.01.2.07.0003	5.2.02	Belanja Modal Peralatan dan Mesin	1.640.000.000,00	0,00	(1.640.000.000,00)	0,00	
1.03	1.03.0.00.0.00.01.0000	1.03.01.2.07.0006		PENGADAAN PERALATAN DAN MESIN LAINNYA	25.000.000,00	24.420.000,00	(580.000,00)	97,68	
1.03	1.03.0.00.0.00.01.0000	1.03.01.2.07.0006	5.2	BELANJA MODAL	25.000.000,00	24.420.000,00	(580.000,00)	97,68	
1.03	1.03.0.00.0.00.01.0000	1.03.01.2.07.0006	5.2.02	Belanja Modal Peralatan dan Mesin	25.000.000,00	24.420.000,00	(580.000,00)	97,68	
1.03	1.03.0.00.0.00.01.0000	1.03.01.2.08		PENYEDIAAN JASA PENUNJANG URUSAN PEMERINTAHAN DAERAH	182.371.000,00	169.336.534,00	(13.034.466,00)	92,85	
1.03	1.03.0.00.0.00.01.0000	1.03.01.2.08.0001		PENYEDIAAN JASA SURAT MENYURAT	14.371.000,00	14.371.000,00	0,00	100,00	
1.03	1.03.0.00.0.00.01.0000	1.03.01.2.08.0001	5.1	BELANJA OPERASI	14.371.000,00	14.371.000,00	0,00	100,00	
1.03	1.03.0.00.0.00.01.0000	1.03.01.2.08.0001	5.1.02	Belanja Barang dan Jasa	14.371.000,00	14.371.000,00	0,00	100,00	
1.03	1.03.0.00.0.00.01.0000	1.03.01.2.08.0002		PENYEDIAAN JASA KOMUNIKASI, SUMBER DAYA AIR DAN LISTRIK	21.600.000,00	13.365.534,00	(8.234.466,00)	61,87	
1.03	1.03.0.00.0.00.01.0000	1.03.01.2.08.0002	5.1	BELANJA OPERASI	21.600.000,00	13.365.534,00	(8.234.466,00)	61,87	
1.03	1.03.0.00.0.00.01.0000	1.03.01.2.08.0002	5.1.02	Belanja Barang dan Jasa	21.600.000,00	13.365.534,00	(8.234.466,00)	61,87	
1.03	1.03.0.00.0.00.01.0000	1.03.01.2.08.0004		PENYEDIAAN JASA PELAYANAN UMUM KANTOR	146.400.000,00	141.600.000,00	(4.800.000,00)	96,72	
1.03	1.03.0.00.0.00.01.0000	1.03.01.2.08.0004	5.1	BELANJA OPERASI	146.400.000,00	141.600.000,00	(4.800.000,00)	96,72	
1.03	1.03.0.00.0.00.01.0000	1.03.01.2.08.0004	5.1.02	Belanja Barang dan Jasa	146.400.000,00	141.600.000,00	(4.800.000,00)	96,72	
1.03	1.03.0.00.0.00.01.0000	1.03.01.2.09		PEMELIHARAAN BARANG MILIK DAERAH PENUNJANG URUSAN PEMERINTAHAN DAERAH	615.280.000,00	318.300.215,00	(296.979.785,00)	51,73	
1.03	1.03.0.00.0.00.01.0000	1.03.01.2.09.0001		PENYEDIAAN JASA PEMELIHARAAN, BIAYA PEMELIHARAAN, DAN PAJAK KENDARAAN PERORANGAN DINAS ATAU KENDARAAN DINAS JABATAN	27.500.000,00	18.503.013,00	(8.996.987,00)	67,28	
1.03	1.03.0.00.0.00.01.0000	1.03.01.2.09.0001	5.1	BELANJA OPERASI	27.500.000,00	18.503.013,00	(8.996.987,00)	67,28	
1.03	1.03.0.00.0.00.01.0000	1.03.01.2.09.0001	5.1.02	Belanja Barang dan Jasa	27.500.000,00	18.503.013,00	(8.996.987,00)	67,28	
1.03	1.03.0.00.0.00.01.0000	1.03.01.2.09.0002		PENYEDIAAN JASA PEMELIHARAAN, BIAYA PEMELIHARAAN, PAJAK DAN PERIZINAN KENDARAAN DINAS OPERASIONAL ATAU LAPANGAN	346.500.000,00	181.485.902,00	(165.014.098,00)	52,37	
1.03	1.03.0.00.0.00.01.0000	1.03.01.2.09.0002	5.1	BELANJA OPERASI	346.500.000,00	181.485.902,00	(165.014.098,00)	52,37	
1.03	1.03.0.00.0.00.01.0000	1.03.01.2.09.0002	5.1.02	Belanja Barang dan Jasa	346.500.000,00	181.485.902,00	(165.014.098,00)	52,37	
1.03	1.03.0.00.0.00.01.0000	1.03.01.2.09.0003		PENYEDIAAN JASA PEMELIHARAAN, BIAYA PEMELIHARAAN DAN PERIZINAN ALAT BESAR	203.280.000,00	82.103.000,00	(121.177.000,00)	40,38	
1.03	1.03.0.00.0.00.01.0000	1.03.01.2.09.0003	5.1	BELANJA OPERASI	203.280.000,00	82.103.000,00	(121.177.000,00)	40,38	
1.03	1.03.0.00.0.00.01.0000	1.03.01.2.09.0003	5.1.02	Belanja Barang dan Jasa	203.280.000,00	82.103.000,00	(121.177.000,00)	40,38	
1.03	1.03.0.00.0.00.01.0000	1.03.01.2.09.0009		PEMELIHARAAN/REHABILITASI GEDUNG KANTOR DAN BANGUNAN LAINNYA	38.000.000,00	36.208.300,00	(1.791.700,00)	95,28	
1.03	1.03.0.00.0.00.01.0000	1.03.01.2.09.0009	5.1	BELANJA OPERASI	38.000.000,00	36.208.300,00	(1.791.700,00)	95,28	
1.03	1.03.0.00.0.00.01.0000	1.03.01.2.09.0009	5.1.02	Belanja Barang dan Jasa	38.000.000,00	36.208.300,00	(1.791.700,00)	95,28	
1.03	1.03.0.00.0.00.01.0000	1.03.02		PROGRAM PENGELOLAAN SUMBER DAYA AIR (SDA)	650.000.000,00	649.194.000,00	(806.000,00)	99,87	
1.03	1.03.0.00.0.00.01.0000	1.03.02.2.02		PENGEMBANGAN DAN PENGELOLAAN SISTEM IRIGASI PRIMER DAN SEKUNDER PADA DAERAH IRIGASI YANG LUASNYA DI BAWAH 1000 HA DALAM 1 (SATU) DAERAH KABUPATEN/KOTA	650.000.000,00	649.194.000,00	(806.000,00)	99,87	
1.03	1.03.0.00.0.00.01.0000	1.03.02.2.02.0002		PEMBANGUNAN JARINGAN IRIGASI PERMUKAAN	650.000.000,00	649.194.000,00	(806.000,00)	99,87	
1.03	1.03.0.00.0.00.01.0000	1.03.02.2.02.0002	5.1	BELANJA OPERASI	650.000.000,00	649.194.000,00	(806.000,00)	99,87	
1.03	1.03.0.00.0.00.01.0000	1.03.02.2.02.0002	5.1.05	Belanja Hibah	650.000.000,00	649.194.000,00	(806.000,00)	99,87	
1.03	1.03.0.00.0.00.01.0000	1.03.03		PROGRAM PENGELOLAAN DAN PENGEMBANGAN SISTEM PENYEDIAAN AIR MINUM	2.130.000.000,00	1.661.225.800,00	(468.774.200,00)	77,99	
1.03	1.03.0.00.0.00.01.0000	1.03.03.2.01		PENGELOLAAN DAN PENGEMBANGAN SISTEM PENYEDIAAN AIR MINUM (SPAM) DI DAERAH KABUPATEN/KOTA	2.130.000.000,00	1.661.225.800,00	(468.774.200,00)	77,99	
1.03	1.03.0.00.0.00.01.0000	1.03.03.2.01.0025		PENYUSUNAN RENCANA, KEBIJAKAN, STRATEGI DAN TEKNIS SISTEM PENYEDIAAN AIR MINUM (SPAM)	35.000.000,00	0,00	(35.000.000,00)	0,00	
1.03	1.03.0.00.0.00.01.0000	1.03.03.2.01.0025	5.1	BELANJA OPERASI	35.000.000,00	0,00	(35.000.000,00)	0,00	
1.03	1.03.0.00.0.00.01.0000	1.03.03.2.01.0025	5.1.02	Belanja Barang dan Jasa	35.000.000,00	0,00	(35.000.000,00)	0,00	
1.03	1.03.0.00.0.00.01.0000	1.03.03.2.01.0028		PEMBANGUNAN SISTEM PENYEDIAAN AIR MINUM (SPAM) JARINGAN PERPIPAAN	2.095.000.000,00	1.661.225.800,00	(433.774.200,00)	79,29	
1.03	1.03.0.00.0.00.01.0000	1.03.03.2.01.0028	5.1	BELANJA OPERASI	1.410.000.000,00	1.195.028.500,00	(214.971.500,00)	84,75	

KODE REKENING				URAIAN	JUMLAH (Rp)		BERTAMBAH / (BERKURANG)		DASAR HUKUM
					ANGGARAN SETELAH PERUBAHAN	REALISASI	(Rp)	(%)	
1.03	1.03.0.00.0.00.01.0000	1.03.03.2.01.0028	5.1.05	Belanja Hibah	1.410.000.000,00	1.195.028.500,00	(214.971.500,00)	84,75	
1.03	1.03.0.00.0.00.01.0000	1.03.03.2.01.0028	5.2	BELANJA MODAL	685.000.000,00	466.197.300,00	(218.802.700,00)	68,05	
1.03	1.03.0.00.0.00.01.0000	1.03.03.2.01.0028	5.2.04	Belanja Modal Jalan, Jaringan, dan Irigasi	685.000.000,00	466.197.300,00	(218.802.700,00)	68,05	
1.03	1.03.0.00.0.00.01.0000	1.03.04		PROGRAM PENGEMBANGAN SISTEM DAN PENGELOLAAN PERSAMPAHAN REGIONAL	740.000.000,00	414.846.250,00	(325.153.750,00)	56,06	
1.03	1.03.0.00.0.00.01.0000	1.03.04.2.01		PENGEMBANGAN SISTEM DAN PENGELOLAAN PERSAMPAHAN DI DAERAH KABUPATEN/KOTA	740.000.000,00	414.846.250,00	(325.153.750,00)	56,06	
1.03	1.03.0.00.0.00.01.0000	1.03.04.2.01.0017		PENYEDIAAN SARANA PENDUKUNG TPA/TPST/SPA/TPS-3R/TPS	740.000.000,00	414.846.250,00	(325.153.750,00)	56,06	
1.03	1.03.0.00.0.00.01.0000	1.03.04.2.01.0017	5.1	BELANJA OPERASI	740.000.000,00	414.846.250,00	(325.153.750,00)	56,06	
1.03	1.03.0.00.0.00.01.0000	1.03.04.2.01.0017	5.1.02	Belanja Barang dan Jasa	740.000.000,00	414.846.250,00	(325.153.750,00)	56,06	
1.03	1.03.0.00.0.00.01.0000	1.03.05		PROGRAM PENGELOLAAN DAN PENGEMBANGAN SISTEM AIR LIMBAH	8.934.545.300,00	8.701.785.366,00	(232.759.934,00)	97,39	
1.03	1.03.0.00.0.00.01.0000	1.03.05.2.01		PENGELOLAAN DAN PENGEMBANGAN SISTEM AIR LIMBAH DOMESTIK DALAM DAERAH KABUPATEN/KOTA	8.934.545.300,00	8.701.785.366,00	(232.759.934,00)	97,39	
1.03	1.03.0.00.0.00.01.0000	1.03.05.2.01.0019		OPTIMALISASI INSTALASI PENGOLAHAN LUMPUR TINJA (IPLT)	684.200.000,00	614.190.750,00	(70.009.250,00)	89,76	
1.03	1.03.0.00.0.00.01.0000	1.03.05.2.01.0019	5.2	BELANJA MODAL	684.200.000,00	614.190.750,00	(70.009.250,00)	89,76	
1.03	1.03.0.00.0.00.01.0000	1.03.05.2.01.0019	5.2.02	Belanja Modal Peralatan dan Mesin	684.200.000,00	614.190.750,00	(70.009.250,00)	89,76	
1.03	1.03.0.00.0.00.01.0000	1.03.05.2.01.0022		PEMBANGUNAN SISTEM PENGELOLAAN AIR LIMBAH DOMESTIK (SPALD) TERPUSAT SKALA PERMUKIMAN	7.856.545.300,00	7.781.636.971,00	(74.908.329,00)	99,04	
1.03	1.03.0.00.0.00.01.0000	1.03.05.2.01.0022	5.1	BELANJA OPERASI	7.856.545.300,00	7.781.636.971,00	(74.908.329,00)	99,04	
1.03	1.03.0.00.0.00.01.0000	1.03.05.2.01.0022	5.1.05	Belanja Hibah	7.856.545.300,00	7.781.636.971,00	(74.908.329,00)	99,04	
1.03	1.03.0.00.0.00.01.0000	1.03.05.2.01.0033		PENYEDIAAN JASA PENYEDOTAN LUMPUR TINJA	83.800.000,00	41.907.645,00	(41.892.355,00)	50,00	
1.03	1.03.0.00.0.00.01.0000	1.03.05.2.01.0033	5.1	BELANJA OPERASI	83.800.000,00	41.907.645,00	(41.892.355,00)	50,00	
1.03	1.03.0.00.0.00.01.0000	1.03.05.2.01.0033	5.1.02	Belanja Barang dan Jasa	83.800.000,00	41.907.645,00	(41.892.355,00)	50,00	
1.03	1.03.0.00.0.00.01.0000	1.03.05.2.01.0041		PENYUSUNAN RENCANA, KEBIJAKAN, STRATEGI DAN TEKNIS SISTEM PENGELOLAAN AIR LIMBAH DOMESTIK (SPALD)	310.000.000,00	264.050.000,00	(45.950.000,00)	85,17	
1.03	1.03.0.00.0.00.01.0000	1.03.05.2.01.0041	5.1	BELANJA OPERASI	310.000.000,00	264.050.000,00	(45.950.000,00)	85,17	
1.03	1.03.0.00.0.00.01.0000	1.03.05.2.01.0041	5.1.02	Belanja Barang dan Jasa	310.000.000,00	264.050.000,00	(45.950.000,00)	85,17	
1.03	1.03.0.00.0.00.01.0000	1.03.06		PROGRAM PENGELOLAAN DAN PENGEMBANGAN SISTEM DRAINASE	1.330.000.000,00	1.105.041.200,00	(224.958.800,00)	83,08	
1.03	1.03.0.00.0.00.01.0000	1.03.06.2.01		PENGELOLAAN DAN PENGEMBANGAN SISTEM DRAINASE YANG TERHUBUNG LANGSUNG DENGAN SUNGAI DALAM DAERAH KABUPATEN/KOTA	1.330.000.000,00	1.105.041.200,00	(224.958.800,00)	83,08	
1.03	1.03.0.00.0.00.01.0000	1.03.06.2.01.0029		PEMBANGUNAN SISTEM DRAINASE PERKOTAAN	1.330.000.000,00	1.105.041.200,00	(224.958.800,00)	83,08	
1.03	1.03.0.00.0.00.01.0000	1.03.06.2.01.0029	5.2	BELANJA MODAL	1.330.000.000,00	1.105.041.200,00	(224.958.800,00)	83,08	
1.03	1.03.0.00.0.00.01.0000	1.03.06.2.01.0029	5.2.04	Belanja Modal Jalan, Jaringan, dan Irigasi	1.330.000.000,00	1.105.041.200,00	(224.958.800,00)	83,08	
1.03	1.03.0.00.0.00.01.0000	1.03.08		PROGRAM PENATAAN BANGUNAN GEDUNG	8.409.551.600,00	7.585.871.350,00	(823.680.250,00)	90,20	
1.03	1.03.0.00.0.00.01.0000	1.03.08.2.01		PENYELENGGARAAN BANGUNAN GEDUNG DI WILAYAH DAERAH KABUPATEN/KOTA, PEMBERIAN IZIN MENDIRIKAN BANGUNAN (IMB) DAN SERTIFIKAT LAIK FUNGSI BANGUNAN GEDUNG	8.409.551.600,00	7.585.871.350,00	(823.680.250,00)	90,20	
1.03	1.03.0.00.0.00.01.0000	1.03.08.2.01.0021		PEMBANGUNAN, PEMANFAATAN, PELESTARIAAN DAN PEMBONGKARAN BANGUNAN GEDUNG UNTUK KEPENTINGAN STRATEGIS DAERAH KABUPATEN/KOTA	8.135.364.600,00	7.399.197.350,00	(736.167.250,00)	90,95	
1.03	1.03.0.00.0.00.01.0000	1.03.08.2.01.0021	5.1	BELANJA OPERASI	3.075.000.000,00	2.914.053.600,00	(160.946.400,00)	94,76	
1.03	1.03.0.00.0.00.01.0000	1.03.08.2.01.0021	5.1.02	Belanja Barang dan Jasa	1.325.000.000,00	1.165.835.600,00	(159.164.400,00)	87,98	
1.03	1.03.0.00.0.00.01.0000	1.03.08.2.01.0021	5.1.05	Belanja Hibah	1.750.000.000,00	1.748.218.000,00	(1.782.000,00)	99,89	
1.03	1.03.0.00.0.00.01.0000	1.03.08.2.01.0021	5.2	BELANJA MODAL	5.060.364.600,00	4.485.143.750,00	(575.220.850,00)	88,63	
1.03	1.03.0.00.0.00.01.0000	1.03.08.2.01.0021	5.2.03	Belanja Modal Gedung dan Bangunan	5.060.364.600,00	4.485.143.750,00	(575.220.850,00)	88,63	
1.03	1.03.0.00.0.00.01.0000	1.03.08.2.01.0023		PENYELENGGARAAN PENERBITAN PERSETUJUAN BANGUNAN GEDUNG (PBG), SERTIFIKAT LAIK FUNGSI (SLF), SURAT BUKTI KEPEMILIKAN BANGUNAN GEDUNG (SBKBG), RENCANA TEKNIS PEMBONGKARAN BANGUNAN GEDUNG (RTB), TIM PROFESI AHLI (TPA), TIM PENILAI TEKNIS (TPT), PENILIK, DAN PENDATAAN BANGUNAN GEDUNG MELALUI SIMBG	274.187.000,00	186.674.000,00	(87.513.000,00)	68,08	
1.03	1.03.0.00.0.00.01.0000	1.03.08.2.01.0023	5.1	BELANJA OPERASI	274.187.000,00	186.674.000,00	(87.513.000,00)	68,08	
1.03	1.03.0.00.0.00.01.0000	1.03.08.2.01.0023	5.1.02	Belanja Barang dan Jasa	274.187.000,00	186.674.000,00	(87.513.000,00)	68,08	
1.03	1.03.0.00.0.00.01.0000	1.03.09		PROGRAM PENATAAN BANGUNAN DAN LINGKUNGANNYA	1.215.000.000,00	1.212.953.000,00	(2.047.000,00)	99,83	

KODE REKENING				URAIAN	JUMLAH (Rp)		BERTAMBAH / (BERKURANG)		DASAR HUKUM
					ANGGARAN SETELAH PERUBAHAN	REALISASI	(Rp)	(%)	
1.03	1.03.0.00.0.00.01.0000	1.03.09.2.01		PENYELENGGARAAN PENATAAN BANGUNAN DAN LINGKUNGANNYA DI DAERAH KABUPATEN/KOTA	1.215.000.000,00	1.212.953.000,00	(2.047.000,00)	99,83	
1.03	1.03.0.00.0.00.01.0000	1.03.09.2.01.0008		PENATAAN BANGUNAN DAN LINGKUNGAN KAWASAN CAGAR BUDAYA, KAWASAN PARIWISATA, KAWASAN SISTEM PERKOTAAN NASIONAL DAN KAWASAN STRATEGIS LAINNYA	1.215.000.000,00	1.212.953.000,00	(2.047.000,00)	99,83	
1.03	1.03.0.00.0.00.01.0000	1.03.09.2.01.0008	5.1	BELANJA OPERASI	610.000.000,00	608.961.000,00	(1.039.000,00)	99,82	
1.03	1.03.0.00.0.00.01.0000	1.03.09.2.01.0008	5.1.05	Belanja Hibah	610.000.000,00	608.961.000,00	(1.039.000,00)	99,82	
1.03	1.03.0.00.0.00.01.0000	1.03.09.2.01.0008	5.2	BELANJA MODAL	605.000.000,00	603.992.000,00	(1.008.000,00)	99,83	
1.03	1.03.0.00.0.00.01.0000	1.03.09.2.01.0008	5.2.04	Belanja Modal Jalan, Jaringan, dan Irigasi	605.000.000,00	603.992.000,00	(1.008.000,00)	99,83	
1.03	1.03.0.00.0.00.01.0000	1.03.10		PROGRAM PENYELENGGARAAN JALAN	71.091.410.753,00	61.641.937.438,00	(9.449.473.315,00)	86,70	
1.03	1.03.0.00.0.00.01.0000	1.03.10.2.01		PENYELENGGARAAN JALAN KABUPATEN/KOTA	71.091.410.753,00	61.641.937.438,00	(9.449.473.315,00)	86,70	
1.03	1.03.0.00.0.00.01.0000	1.03.10.2.01.0029		PENYUSUNAN RENCANA, KEBIJAKAN, STRATEGI DAN TEKNIS PENGEMBANGAN JARINGAN JALAN SERTA PERENCANAAN TEKNIS PENYELENGGARAAN JALAN DAN JEMBATAN	622.036.500,00	610.280.573,00	(11.755.927,00)	98,11	
1.03	1.03.0.00.0.00.01.0000	1.03.10.2.01.0029	5.1	BELANJA OPERASI	622.036.500,00	610.280.573,00	(11.755.927,00)	98,11	
1.03	1.03.0.00.0.00.01.0000	1.03.10.2.01.0029	5.1.02	Belanja Barang dan Jasa	622.036.500,00	610.280.573,00	(11.755.927,00)	98,11	
1.03	1.03.0.00.0.00.01.0000	1.03.10.2.01.0032		PEMBANGUNAN JALAN	28.285.000.000,00	28.218.506.000,00	(66.494.000,00)	99,76	
1.03	1.03.0.00.0.00.01.0000	1.03.10.2.01.0032	5.1	BELANJA OPERASI	15.685.000.000,00	15.670.601.000,00	(14.399.000,00)	99,90	
1.03	1.03.0.00.0.00.01.0000	1.03.10.2.01.0032	5.1.05	Belanja Hibah	15.685.000.000,00	15.670.601.000,00	(14.399.000,00)	99,90	
1.03	1.03.0.00.0.00.01.0000	1.03.10.2.01.0032	5.2	BELANJA MODAL	12.600.000.000,00	12.547.905.000,00	(52.095.000,00)	99,58	
1.03	1.03.0.00.0.00.01.0000	1.03.10.2.01.0032	5.2.04	Belanja Modal Jalan, Jaringan, dan Irigasi	12.600.000.000,00	12.547.905.000,00	(52.095.000,00)	99,58	
1.03	1.03.0.00.0.00.01.0000	1.03.10.2.01.0033		REKONSTRUKSI JALAN	33.143.315.700,00	25.122.896.212,00	(8.020.419.488,00)	75,80	
1.03	1.03.0.00.0.00.01.0000	1.03.10.2.01.0033	5.1	BELANJA OPERASI	7.400.000.000,00	7.172.889.400,00	(227.110.600,00)	96,93	
1.03	1.03.0.00.0.00.01.0000	1.03.10.2.01.0033	5.1.05	Belanja Hibah	7.400.000.000,00	7.172.889.400,00	(227.110.600,00)	96,93	
1.03	1.03.0.00.0.00.01.0000	1.03.10.2.01.0033	5.2	BELANJA MODAL	25.743.315.700,00	17.950.006.812,00	(7.793.308.888,00)	69,72	
1.03	1.03.0.00.0.00.01.0000	1.03.10.2.01.0033	5.2.04	Belanja Modal Jalan, Jaringan, dan Irigasi	25.743.315.700,00	17.950.006.812,00	(7.793.308.888,00)	69,72	
1.03	1.03.0.00.0.00.01.0000	1.03.10.2.01.0034		PEMELIHARAAN BERKALA JALAN	4.285.858.553,00	3.736.532.153,00	(549.326.400,00)	87,18	
1.03	1.03.0.00.0.00.01.0000	1.03.10.2.01.0034	5.2	BELANJA MODAL	4.285.858.553,00	3.736.532.153,00	(549.326.400,00)	87,18	
1.03	1.03.0.00.0.00.01.0000	1.03.10.2.01.0034	5.2.04	Belanja Modal Jalan, Jaringan, dan Irigasi	4.285.858.553,00	3.736.532.153,00	(549.326.400,00)	87,18	
1.03	1.03.0.00.0.00.01.0000	1.03.10.2.01.0040		PEMBANGUNAN JEMBATAN	3.020.000.000,00	2.383.500.000,00	(636.500.000,00)	78,92	
1.03	1.03.0.00.0.00.01.0000	1.03.10.2.01.0040	5.1	BELANJA OPERASI	2.425.000.000,00	1.797.740.000,00	(627.260.000,00)	74,13	
1.03	1.03.0.00.0.00.01.0000	1.03.10.2.01.0040	5.1.05	Belanja Hibah	2.425.000.000,00	1.797.740.000,00	(627.260.000,00)	74,13	
1.03	1.03.0.00.0.00.01.0000	1.03.10.2.01.0040	5.2	BELANJA MODAL	595.000.000,00	585.760.000,00	(9.240.000,00)	98,44	
1.03	1.03.0.00.0.00.01.0000	1.03.10.2.01.0040	5.2.04	Belanja Modal Jalan, Jaringan, dan Irigasi	595.000.000,00	585.760.000,00	(9.240.000,00)	98,44	
1.03	1.03.0.00.0.00.01.0000	1.03.10.2.01.0046		PEMELIHARAAN RUTIN JALAN	1.735.200.000,00	1.570.222.500,00	(164.977.500,00)	90,49	
1.03	1.03.0.00.0.00.01.0000	1.03.10.2.01.0046	5.1	BELANJA OPERASI	1.735.200.000,00	1.570.222.500,00	(164.977.500,00)	90,49	
1.03	1.03.0.00.0.00.01.0000	1.03.10.2.01.0046	5.1.02	Belanja Barang dan Jasa	1.735.200.000,00	1.570.222.500,00	(164.977.500,00)	90,49	
1.03	1.03.0.00.0.00.01.0000	1.03.11		PROGRAM PENGEMBANGAN JASA KONSTRUKSI	171.100.000,00	163.667.720,00	(7.432.280,00)	95,65	
1.03	1.03.0.00.0.00.01.0000	1.03.11.2.04		PENGAWASAN TERTIB USAHA, TERTIB PENYELENGGARAAN DAN TERTIB PEMANFAATAN JASA KONSTRUKSI	171.100.000,00	163.667.720,00	(7.432.280,00)	95,65	
1.03	1.03.0.00.0.00.01.0000	1.03.11.2.04.0007		PENGAWASAN DAN EVALUASI TERTIB USAHA JASA KONSTRUKSI KABUPATEN/KOTA	171.100.000,00	163.667.720,00	(7.432.280,00)	95,65	
1.03	1.03.0.00.0.00.01.0000	1.03.11.2.04.0007	5.1	BELANJA OPERASI	171.100.000,00	163.667.720,00	(7.432.280,00)	95,65	
1.03	1.03.0.00.0.00.01.0000	1.03.11.2.04.0007	5.1.02	Belanja Barang dan Jasa	171.100.000,00	163.667.720,00	(7.432.280,00)	95,65	
1.03	1.03.0.00.0.00.01.0000	1.03.12		PROGRAM PENYELENGGARAAN PENATAAN RUANG	1.961.739.900,00	900.703.570,00	(1.061.036.330,00)	45,91	
1.03	1.03.0.00.0.00.01.0000	1.03.12.2.01		PENETAPAN RENCANA TATA RUANG WILAYAH (RTRW) DAN RENCANA RINCI TATA RUANG (RRTR) KABUPATEN/KOTA	1.279.439.900,00	292.766.000,00	(986.673.900,00)	22,88	
1.03	1.03.0.00.0.00.01.0000	1.03.12.2.01.0003		PENETAPAN KEBIJAKAN DALAM RANGKA PELAKSANAAN PENATAAN RUANG	1.279.439.900,00	292.766.000,00	(986.673.900,00)	22,88	

KODE REKENING				URAIAN	JUMLAH (Rp)		BERTAMBAH / (BERKURANG)		DASAR HUKUM
					ANGGARAN SETELAH PERUBAHAN	REALISASI	(Rp)	(%)	
1.03	1.03.0.00.0.00.01.0000	1.03.12.2.01.0003	5.1	BELANJA OPERASI	1.228.439.900,00	244.470.000,00	(983.969.900,00)	19,90	
1.03	1.03.0.00.0.00.01.0000	1.03.12.2.01.0003	5.1.02	Belanja Barang dan Jasa	1.228.439.900,00	244.470.000,00	(983.969.900,00)	19,90	
1.03	1.03.0.00.0.00.01.0000	1.03.12.2.01.0003	5.2	BELANJA MODAL	51.000.000,00	48.296.000,00	(2.704.000,00)	94,69	
1.03	1.03.0.00.0.00.01.0000	1.03.12.2.01.0003	5.2.02	Belanja Modal Peralatan dan Mesin	51.000.000,00	48.296.000,00	(2.704.000,00)	94,69	
1.03	1.03.0.00.0.00.01.0000	1.03.12.2.02		KOORDINASI DAN SINKRONISASI PERENCANAAN TATA RUANG DAERAH KABUPATEN/KOTA	682.300.000,00	607.937.570,00	(74.362.430,00)	89,10	
1.03	1.03.0.00.0.00.01.0000	1.03.12.2.02.0007		PENYUSUNAN RTRW KABUPATEN/KOTA	682.300.000,00	607.937.570,00	(74.362.430,00)	89,10	
1.03	1.03.0.00.0.00.01.0000	1.03.12.2.02.0007	5.1	BELANJA OPERASI	664.500.000,00	593.154.570,00	(71.345.430,00)	89,26	
1.03	1.03.0.00.0.00.01.0000	1.03.12.2.02.0007	5.1.02	Belanja Barang dan Jasa	664.500.000,00	593.154.570,00	(71.345.430,00)	89,26	
1.03	1.03.0.00.0.00.01.0000	1.03.12.2.02.0007	5.2	BELANJA MODAL	17.800.000,00	14.783.000,00	(3.017.000,00)	83,05	
1.03	1.03.0.00.0.00.01.0000	1.03.12.2.02.0007	5.2.02	Belanja Modal Peralatan dan Mesin	17.800.000,00	14.783.000,00	(3.017.000,00)	83,05	
				JUMLAH BELANJA	105.822.360.553,00	90.646.379.411,00	(15.175.981.142,00)	85,65	
				SURPLUS / (DEFISIT)	(105.441.639.803,00)	(90.281.647.111,00)	15.159.992.692,00	85,62	
				SISA LEBIH PEMBIAYAAN ANGGARAN (SILPA)	(105.441.639.803,00)	(90.281.647.111,00)	15.159.992.692,00	85,62	

Lampiran I.3 : Peraturan Daerah Kabupaten Tana Toraja
Nomor :
Tanggal :

PEMERINTAH KABUPATEN TANA TORAJA

RINCIAN APBD MENURUT URUSAN PEMERINTAHAN DAERAH, ORGANISASI, PROGRAM, KEGIATAN, SUB KEGIATAN, KELOMPOK, DAN JENIS PENDAPATAN, BELANJA, DAN PEMBIAYAAN

TAHUN ANGGARAN 2025

Urusan Pemerintahan : URUSAN PEMERINTAHAN WAJIB YANG BERKAITAN DENGAN PELAYANAN DASAR
Bidang Urusan : URUSAN PEMERINTAHAN BIDANG PERUMAHAN DAN KAWASAN PERMUKIMAN
Organisasi : DINAS PERUMAHAN RAKYAT DAN KAWASAN PEMUKIMAN

KODE REKENING				URAIAN	JUMLAH (Rp)		BERTAMBAH / (BERKURANG)		DASAR HUKUM
					ANGGARAN SETELAH PERUBAHAN	REALISASI	(Rp)	(%)	
1.04	1.04.2.10.0.00.01.0000		5	BELANJA DAERAH	4.165.766.800,00	3.838.313.211,00	(327.453.589,00)	92,13	
1.04	1.04.2.10.0.00.01.0000	1.04.01		PROGRAM PENUNJANG URUSAN PEMERINTAHAN DAERAH KABUPATEN/KOTA	3.164.266.800,00	2.937.382.066,00	(226.884.734,00)	92,82	
1.04	1.04.2.10.0.00.01.0000	1.04.01.2.02		ADMINISTRASI KEUANGAN PERANGKAT DAERAH	2.265.327.000,00	2.094.756.145,00	(170.570.855,00)	92,47	
1.04	1.04.2.10.0.00.01.0000	1.04.01.2.02.0001		PENYEDIAAN GAJI DAN TUNJANGAN ASN	2.265.327.000,00	2.094.756.145,00	(170.570.855,00)	92,47	
1.04	1.04.2.10.0.00.01.0000	1.04.01.2.02.0001	5.1	BELANJA OPERASI	2.265.327.000,00	2.094.756.145,00	(170.570.855,00)	92,47	
1.04	1.04.2.10.0.00.01.0000	1.04.01.2.02.0001	5.1.01	Belanja Pegawai	2.133.657.000,00	1.967.036.145,00	(166.620.855,00)	92,19	
1.04	1.04.2.10.0.00.01.0000	1.04.01.2.02.0001	5.1.02	Belanja Barang dan Jasa	131.670.000,00	127.720.000,00	(3.950.000,00)	97,00	
1.04	1.04.2.10.0.00.01.0000	1.04.01.2.06		ADMINISTRASI UMUM PERANGKAT DAERAH	208.492.800,00	179.470.326,00	(29.022.474,00)	86,07	
1.04	1.04.2.10.0.00.01.0000	1.04.01.2.06.0005		PENYEDIAAN BARANG CETAKAN DAN PENGGANDAAN	2.422.800,00	1.403.735,00	(1.019.065,00)	57,93	
1.04	1.04.2.10.0.00.01.0000	1.04.01.2.06.0005	5.1	BELANJA OPERASI	2.422.800,00	1.403.735,00	(1.019.065,00)	57,93	
1.04	1.04.2.10.0.00.01.0000	1.04.01.2.06.0005	5.1.02	Belanja Barang dan Jasa	2.422.800,00	1.403.735,00	(1.019.065,00)	57,93	
1.04	1.04.2.10.0.00.01.0000	1.04.01.2.06.0006		PENYEDIAAN BAHAN BACAAN DAN PERATURAN PERUNDANG-UNDANGAN	1.560.000,00	1.560.000,00	0,00	100,00	
1.04	1.04.2.10.0.00.01.0000	1.04.01.2.06.0006	5.1	BELANJA OPERASI	1.560.000,00	1.560.000,00	0,00	100,00	
1.04	1.04.2.10.0.00.01.0000	1.04.01.2.06.0006	5.1.02	Belanja Barang dan Jasa	1.560.000,00	1.560.000,00	0,00	100,00	
1.04	1.04.2.10.0.00.01.0000	1.04.01.2.06.0009		PENYELENGGARAAN RAPAT KOORDINASI DAN KONSULTASI SKPD	204.510.000,00	176.506.591,00	(28.003.409,00)	86,30	
1.04	1.04.2.10.0.00.01.0000	1.04.01.2.06.0009	5.1	BELANJA OPERASI	204.510.000,00	176.506.591,00	(28.003.409,00)	86,30	
1.04	1.04.2.10.0.00.01.0000	1.04.01.2.06.0009	5.1.02	Belanja Barang dan Jasa	204.510.000,00	176.506.591,00	(28.003.409,00)	86,30	
1.04	1.04.2.10.0.00.01.0000	1.04.01.2.08		PENYEDIAAN JASA PENUNJANG URUSAN PEMERINTAHAN DAERAH	229.027.000,00	218.794.256,00	(10.232.744,00)	95,53	
1.04	1.04.2.10.0.00.01.0000	1.04.01.2.08.0001		PENYEDIAAN JASA SURAT MENYURAT	21.345.000,00	21.345.000,00	0,00	100,00	
1.04	1.04.2.10.0.00.01.0000	1.04.01.2.08.0001	5.1	BELANJA OPERASI	21.345.000,00	21.345.000,00	0,00	100,00	
1.04	1.04.2.10.0.00.01.0000	1.04.01.2.08.0001	5.1.02	Belanja Barang dan Jasa	21.345.000,00	21.345.000,00	0,00	100,00	
1.04	1.04.2.10.0.00.01.0000	1.04.01.2.08.0003		PENYEDIAAN JASA PERALATAN DAN PERLENGKAPAN KANTOR	5.500.000,00	3.353.141,00	(2.146.859,00)	60,96	
1.04	1.04.2.10.0.00.01.0000	1.04.01.2.08.0003	5.1	BELANJA OPERASI	5.500.000,00	3.353.141,00	(2.146.859,00)	60,96	
1.04	1.04.2.10.0.00.01.0000	1.04.01.2.08.0003	5.1.02	Belanja Barang dan Jasa	5.500.000,00	3.353.141,00	(2.146.859,00)	60,96	
1.04	1.04.2.10.0.00.01.0000	1.04.01.2.08.0004		PENYEDIAAN JASA PELAYANAN UMUM KANTOR	202.182.000,00	194.096.115,00	(8.085.885,00)	96,00	
1.04	1.04.2.10.0.00.01.0000	1.04.01.2.08.0004	5.1	BELANJA OPERASI	202.182.000,00	194.096.115,00	(8.085.885,00)	96,00	
1.04	1.04.2.10.0.00.01.0000	1.04.01.2.08.0004	5.1.02	Belanja Barang dan Jasa	202.182.000,00	194.096.115,00	(8.085.885,00)	96,00	
1.04	1.04.2.10.0.00.01.0000	1.04.01.2.09		PEMELIHARAAN BARANG MILIK DAERAH PENUNJANG URUSAN PEMERINTAHAN DAERAH	461.420.000,00	444.361.339,00	(17.058.661,00)	96,30	
1.04	1.04.2.10.0.00.01.0000	1.04.01.2.09.0002		PENYEDIAAN JASA PEMELIHARAAN, BIAYA PEMELIHARAAN, PAJAK DAN PERIZINAN KENDARAAN DINAS OPERASIONAL ATAU LAPANGAN	153.200.000,00	136.521.339,00	(16.678.661,00)	89,11	
1.04	1.04.2.10.0.00.01.0000	1.04.01.2.09.0002	5.1	BELANJA OPERASI	153.200.000,00	136.521.339,00	(16.678.661,00)	89,11	

KODE REKENING				URAIAN	JUMLAH (Rp)		BERTAMBAH / (BERKURANG)		DASAR HUKUM
					ANGGARAN SETELAH PERUBAHAN	REALISASI	(Rp)	(%)	
1.04	1.04.2.10.0.00.01.0000	1.04.01.2.09.0002	5.1.02	Belanja Barang dan Jasa	153.200.000,00	136.521.339,00	(16.678.661,00)	89,11	
1.04	1.04.2.10.0.00.01.0000	1.04.01.2.09.0010		PEMELIHARAAN/REHABILITASI SARANA DAN PRASARANA GEDUNG KANTOR ATAU BANGUNAN LAINNYA	308.220.000,00	307.840.000,00	(380.000,00)	99,87	
1.04	1.04.2.10.0.00.01.0000	1.04.01.2.09.0010	5.1	BELANJA OPERASI	148.620.000,00	148.490.000,00	(130.000,00)	99,91	
1.04	1.04.2.10.0.00.01.0000	1.04.01.2.09.0010	5.1.02	Belanja Barang dan Jasa	148.620.000,00	148.490.000,00	(130.000,00)	99,91	
1.04	1.04.2.10.0.00.01.0000	1.04.01.2.09.0010	5.2	BELANJA MODAL	159.600.000,00	159.350.000,00	(250.000,00)	99,84	
1.04	1.04.2.10.0.00.01.0000	1.04.01.2.09.0010	5.2.03	Belanja Modal Gedung dan Bangunan	159.600.000,00	159.350.000,00	(250.000,00)	99,84	
1.04	1.04.2.10.0.00.01.0000	1.04.02		PROGRAM PENGEMBANGAN PERUMAHAN	280.000.000,00	180.692.185,00	(99.307.815,00)	64,53	
1.04	1.04.2.10.0.00.01.0000	1.04.02.2.03		PEMBANGUNAN DAN REHABILITASI RUMAH KORBAN BENCANA ATAU RELOKASI PROGRAM KABUPATEN/KOTA	280.000.000,00	180.692.185,00	(99.307.815,00)	64,53	
1.04	1.04.2.10.0.00.01.0000	1.04.02.2.03.0001		REHABILITASI RUMAH BAGI KORBAN BENCANA	280.000.000,00	180.692.185,00	(99.307.815,00)	64,53	
1.04	1.04.2.10.0.00.01.0000	1.04.02.2.03.0001	5.1	BELANJA OPERASI	280.000.000,00	180.692.185,00	(99.307.815,00)	64,53	
1.04	1.04.2.10.0.00.01.0000	1.04.02.2.03.0001	5.1.05	Belanja Hibah	280.000.000,00	180.692.185,00	(99.307.815,00)	64,53	
1.04	1.04.2.10.0.00.01.0000	1.04.04		PROGRAM PERUMAHAN DAN KAWASAN PERMUKIMAN KUMUH	210.000.000,00	209.358.960,00	(641.040,00)	99,69	
1.04	1.04.2.10.0.00.01.0000	1.04.04.2.01		PENCEGAHAN PERUMAHAN DAN KAWASAN PERMUKIMAN KUMUH PADA DAERAH KABUPATEN/KOTA	210.000.000,00	209.358.960,00	(641.040,00)	99,69	
1.04	1.04.2.10.0.00.01.0000	1.04.04.2.01.0001		PERBAIKAN RUMAH TIDAK LAYAK HUNI UNTUK PENCEGAHAN TERHADAP TUMBUH DAN BERKEMBANGNYA PERMUKIMAN KUMUH DI LUAR KAWASAN PERMUKIMAN KUMUH DENGAN LUAS DI BAWAH 10 (SEPULUH) HA	210.000.000,00	209.358.960,00	(641.040,00)	99,69	
1.04	1.04.2.10.0.00.01.0000	1.04.04.2.01.0001	5.1	BELANJA OPERASI	210.000.000,00	209.358.960,00	(641.040,00)	99,69	
1.04	1.04.2.10.0.00.01.0000	1.04.04.2.01.0001	5.1.05	Belanja Hibah	210.000.000,00	209.358.960,00	(641.040,00)	99,69	
1.04	1.04.2.10.0.00.01.0000	1.04.05		PROGRAM PENINGKATAN PRASARANA, SARANA DAN UTILITAS UMUM (PSU)	511.500.000,00	510.880.000,00	(620.000,00)	99,87	
1.04	1.04.2.10.0.00.01.0000	1.04.05.2.01		URUSAN PENYELENGGARAAN PSU PERUMAHAN	511.500.000,00	510.880.000,00	(620.000,00)	99,87	
1.04	1.04.2.10.0.00.01.0000	1.04.05.2.01.0002		PENYEDIAAN PRASARANA, SARANA, DAN UTILITAS UMUM DI PERUMAHAN UNTUK MENUNJANG FUNGSI HUNIAN	511.500.000,00	510.880.000,00	(620.000,00)	99,87	
1.04	1.04.2.10.0.00.01.0000	1.04.05.2.01.0002	5.1	BELANJA OPERASI	35.000.000,00	35.000.000,00	0,00	100,00	
1.04	1.04.2.10.0.00.01.0000	1.04.05.2.01.0002	5.1.02	Belanja Barang dan Jasa	35.000.000,00	35.000.000,00	0,00	100,00	
1.04	1.04.2.10.0.00.01.0000	1.04.05.2.01.0002	5.2	BELANJA MODAL	476.500.000,00	475.880.000,00	(620.000,00)	99,86	
1.04	1.04.2.10.0.00.01.0000	1.04.05.2.01.0002	5.2.04	Belanja Modal Jalan, Jaringan, dan Irigasi	476.500.000,00	475.880.000,00	(620.000,00)	99,86	
				JUMLAH BELANJA	4.165.766.800,00	3.838.313.211,00	(327.453.589,00)	92,13	
				SURPLUS / (DEFISIT)	(4.165.766.800,00)	(3.838.313.211,00)	327.453.589,00	92,13	
				SISA LEBIH PEMBIAYAAN ANGGARAN (SILPA)	(4.165.766.800,00)	(3.838.313.211,00)	327.453.589,00	92,13	

Lampiran I.3 : Peraturan Daerah Kabupaten Tana Toraja
Nomor :
Tanggal :

PEMERINTAH KABUPATEN TANA TORAJA

RINCIAN APBD MENURUT URUSAN PEMERINTAHAN DAERAH, ORGANISASI, PROGRAM, KEGIATAN, SUB KEGIATAN, KELOMPOK, DAN JENIS PENDAPATAN, BELANJA, DAN PEMBIAYAAN

TAHUN ANGGARAN 2025

Urusan Pemerintahan : URUSAN PEMERINTAHAN WAJIB YANG BERKAITAN DENGAN PELAYANAN DASAR
Bidang Urusan : URUSAN PEMERINTAHAN BIDANG KETENTERAMAN DAN KETERTIBAN UMUM SERTA PERLINDUNGAN MASYARAKAT
Organisasi : SATUAN POLISI PAMONG PRAJA, PEMADAM KEBAKARAN DAN PENYELAMATAN

KODE REKENING				URAIAN	JUMLAH (Rp)		BERTAMBAH / (BERKURANG)		DASAR HUKUM
					ANGGARAN SETELAH PERUBAHAN	REALISASI	(Rp)	(%)	
1.05	1.05.0.00.0.00.01.0000		5	BELANJA DAERAH	7.257.800.300,00	6.455.469.830,00	(802.330.470,00)	88,94	
1.05	1.05.0.00.0.00.01.0000	1.05.01		PROGRAM PENUNJANG URUSAN PEMERINTAHAN DAERAH KABUPATEN/KOTA	5.933.690.300,00	5.210.995.278,00	(722.695.022,00)	87,82	
1.05	1.05.0.00.0.00.01.0000	1.05.01.2.01		PERENCANAAN, PENGANGGARAN, DAN EVALUASI KINERJA PERANGKAT DAERAH	27.939.000,00	0,00	(27.939.000,00)	0,00	
1.05	1.05.0.00.0.00.01.0000	1.05.01.2.01.0001		PENYUSUNAN DOKUMEN PERENCANAAN PERANGKAT DAERAH	27.939.000,00	0,00	(27.939.000,00)	0,00	
1.05	1.05.0.00.0.00.01.0000	1.05.01.2.01.0001	5.1	BELANJA OPERASI	27.939.000,00	0,00	(27.939.000,00)	0,00	
1.05	1.05.0.00.0.00.01.0000	1.05.01.2.01.0001	5.1.02	Belanja Barang dan Jasa	27.939.000,00	0,00	(27.939.000,00)	0,00	
1.05	1.05.0.00.0.00.01.0000	1.05.01.2.02		ADMINISTRASI KEUANGAN PERANGKAT DAERAH	5.065.978.300,00	4.476.649.360,00	(589.328.940,00)	88,36	
1.05	1.05.0.00.0.00.01.0000	1.05.01.2.02.0001		PENYEDIAAN GAJI DAN TUNJANGAN ASN	5.065.978.300,00	4.476.649.360,00	(589.328.940,00)	88,36	
1.05	1.05.0.00.0.00.01.0000	1.05.01.2.02.0001	5.1	BELANJA OPERASI	5.065.978.300,00	4.476.649.360,00	(589.328.940,00)	88,36	
1.05	1.05.0.00.0.00.01.0000	1.05.01.2.02.0001	5.1.01	Belanja Pegawai	4.885.578.300,00	4.320.539.360,00	(565.038.940,00)	88,43	
1.05	1.05.0.00.0.00.01.0000	1.05.01.2.02.0001	5.1.02	Belanja Barang dan Jasa	180.400.000,00	156.110.000,00	(24.290.000,00)	86,53	
1.05	1.05.0.00.0.00.01.0000	1.05.01.2.06		ADMINISTRASI UMUM PERANGKAT DAERAH	220.979.000,00	196.209.750,00	(24.769.250,00)	88,79	
1.05	1.05.0.00.0.00.01.0000	1.05.01.2.06.0005		PENYEDIAAN BARANG CETAKAN DAN PENGGANDAAN	6.809.000,00	6.309.000,00	(500.000,00)	92,65	
1.05	1.05.0.00.0.00.01.0000	1.05.01.2.06.0005	5.1	BELANJA OPERASI	6.809.000,00	6.309.000,00	(500.000,00)	92,65	
1.05	1.05.0.00.0.00.01.0000	1.05.01.2.06.0005	5.1.02	Belanja Barang dan Jasa	6.809.000,00	6.309.000,00	(500.000,00)	92,65	
1.05	1.05.0.00.0.00.01.0000	1.05.01.2.06.0009		PENYELENGGARAAN RAPAT KOORDINASI DAN KONSULTASI SKPD	214.170.000,00	189.900.750,00	(24.269.250,00)	88,66	
1.05	1.05.0.00.0.00.01.0000	1.05.01.2.06.0009	5.1	BELANJA OPERASI	214.170.000,00	189.900.750,00	(24.269.250,00)	88,66	
1.05	1.05.0.00.0.00.01.0000	1.05.01.2.06.0009	5.1.02	Belanja Barang dan Jasa	214.170.000,00	189.900.750,00	(24.269.250,00)	88,66	
1.05	1.05.0.00.0.00.01.0000	1.05.01.2.08		PENYEDIAAN JASA PENUNJANG URUSAN PEMERINTAHAN DAERAH	387.934.000,00	356.914.334,00	(31.019.666,00)	92,00	
1.05	1.05.0.00.0.00.01.0000	1.05.01.2.08.0001		PENYEDIAAN JASA SURAT MENYURAT	26.190.000,00	26.136.000,00	(54.000,00)	99,79	
1.05	1.05.0.00.0.00.01.0000	1.05.01.2.08.0001	5.1	BELANJA OPERASI	26.190.000,00	26.136.000,00	(54.000,00)	99,79	
1.05	1.05.0.00.0.00.01.0000	1.05.01.2.08.0001	5.1.02	Belanja Barang dan Jasa	26.190.000,00	26.136.000,00	(54.000,00)	99,79	
1.05	1.05.0.00.0.00.01.0000	1.05.01.2.08.0002		PENYEDIAAN JASA KOMUNIKASI, SUMBER DAYA AIR DAN LISTRIK	13.800.000,00	9.249.334,00	(4.550.666,00)	67,02	
1.05	1.05.0.00.0.00.01.0000	1.05.01.2.08.0002	5.1	BELANJA OPERASI	13.800.000,00	9.249.334,00	(4.550.666,00)	67,02	
1.05	1.05.0.00.0.00.01.0000	1.05.01.2.08.0002	5.1.02	Belanja Barang dan Jasa	13.800.000,00	9.249.334,00	(4.550.666,00)	67,02	
1.05	1.05.0.00.0.00.01.0000	1.05.01.2.08.0004		PENYEDIAAN JASA PELAYANAN UMUM KANTOR	347.944.000,00	321.529.000,00	(26.415.000,00)	92,40	
1.05	1.05.0.00.0.00.01.0000	1.05.01.2.08.0004	5.1	BELANJA OPERASI	347.944.000,00	321.529.000,00	(26.415.000,00)	92,40	
1.05	1.05.0.00.0.00.01.0000	1.05.01.2.08.0004	5.1.02	Belanja Barang dan Jasa	347.944.000,00	321.529.000,00	(26.415.000,00)	92,40	
1.05	1.05.0.00.0.00.01.0000	1.05.01.2.09		PEMELIHARAAN BARANG MILIK DAERAH PENUNJANG URUSAN PEMERINTAHAN DAERAH	230.860.000,00	181.221.834,00	(49.638.166,00)	78,49	
1.05	1.05.0.00.0.00.01.0000	1.05.01.2.09.0002		PENYEDIAAN JASA PEMELIHARAAN, BIAYA PEMELIHARAAN, PAJAK DAN PERIZINAN KENDARAAN DINAS OPERASIONAL ATAU LAPANGAN	223.860.000,00	177.611.834,00	(46.248.166,00)	79,34	

KODE REKENING				URAIAN	JUMLAH (Rp)		BERTAMBAH / (BERKURANG)		DASAR HUKUM
					ANGGARAN SETELAH PERUBAHAN	REALISASI	(Rp)	(%)	
1.05	1.05.0.00.0.00.01.0000	1.05.01.2.09.0002	5.1	BELANJA OPERASI	223.860.000,00	177.611.834,00	(46.248.166,00)	79,34	
1.05	1.05.0.00.0.00.01.0000	1.05.01.2.09.0002	5.1.02	Belanja Barang dan Jasa	223.860.000,00	177.611.834,00	(46.248.166,00)	79,34	
1.05	1.05.0.00.0.00.01.0000	1.05.01.2.09.0006		PEMELIHARAAN PERALATAN DAN MESIN LAINNYA	7.000.000,00	3.610.000,00	(3.390.000,00)	51,57	
1.05	1.05.0.00.0.00.01.0000	1.05.01.2.09.0006	5.1	BELANJA OPERASI	7.000.000,00	3.610.000,00	(3.390.000,00)	51,57	
1.05	1.05.0.00.0.00.01.0000	1.05.01.2.09.0006	5.1.02	Belanja Barang dan Jasa	7.000.000,00	3.610.000,00	(3.390.000,00)	51,57	
1.05	1.05.0.00.0.00.01.0000	1.05.02		PROGRAM PENINGKATAN KETENTERAMAN DAN KETERTIBAN UMUM	966.620.000,00	953.641.200,00	(12.978.800,00)	98,65	
1.05	1.05.0.00.0.00.01.0000	1.05.02.2.01		PENANGANAN GANGGUAN KETENTERAMAN DAN KETERTIBAN UMUM DALAM 1 (SATU) DAERAH KABUPATEN/KOTA	529.720.000,00	527.740.000,00	(1.980.000,00)	99,62	
1.05	1.05.0.00.0.00.01.0000	1.05.02.2.01.0004		PEMBERDAYAAN PERLINDUNGAN MASYARAKAT DALAM RANGKA KETENTRAMAN DAN KETERTIBAN UMUM	3.740.000,00	1.775.000,00	(1.965.000,00)	47,45	
1.05	1.05.0.00.0.00.01.0000	1.05.02.2.01.0004	5.1	BELANJA OPERASI	3.740.000,00	1.775.000,00	(1.965.000,00)	47,45	
1.05	1.05.0.00.0.00.01.0000	1.05.02.2.01.0004	5.1.02	Belanja Barang dan Jasa	3.740.000,00	1.775.000,00	(1.965.000,00)	47,45	
1.05	1.05.0.00.0.00.01.0000	1.05.02.2.01.0015		PENCEGAHAN GANGGUAN KETENTERAMAN DAN KETERTIBAN UMUM MELALUI DETEKSI DINI DAN CEGAH DINI, PEMBINAAN DAN PENYULUHAN, PELAKSANAAN PATROLI, PENGAMANAN, DAN PENGAWALAN	525.980.000,00	525.965.000,00	(15.000,00)	99,99	
1.05	1.05.0.00.0.00.01.0000	1.05.02.2.01.0015	5.1	BELANJA OPERASI	525.980.000,00	525.965.000,00	(15.000,00)	99,99	
1.05	1.05.0.00.0.00.01.0000	1.05.02.2.01.0015	5.1.02	Belanja Barang dan Jasa	525.980.000,00	525.965.000,00	(15.000,00)	99,99	
1.05	1.05.0.00.0.00.01.0000	1.05.02.2.02		PENEGAKAN PERATURAN DAERAH KABUPATEN/KOTA DAN PERATURAN BUPATI/WALI KOTA	436.900.000,00	425.901.200,00	(10.998.800,00)	97,48	
1.05	1.05.0.00.0.00.01.0000	1.05.02.2.02.0010		SOSIALISASI PENEGAKAN PERATURAN DAERAH DAN PERATURAN KEPALA DAERAH	13.030.000,00	12.943.000,00	(87.000,00)	99,33	
1.05	1.05.0.00.0.00.01.0000	1.05.02.2.02.0010	5.1	BELANJA OPERASI	13.030.000,00	12.943.000,00	(87.000,00)	99,33	
1.05	1.05.0.00.0.00.01.0000	1.05.02.2.02.0010	5.1.02	Belanja Barang dan Jasa	13.030.000,00	12.943.000,00	(87.000,00)	99,33	
1.05	1.05.0.00.0.00.01.0000	1.05.02.2.02.0012		PENGAWASAN ATAS KEPATUHAN TERHADAP PELAKSANAAN PERATURAN DAERAH DAN PERATURAN KEPALA DAERAH	423.870.000,00	412.958.200,00	(10.911.800,00)	97,42	
1.05	1.05.0.00.0.00.01.0000	1.05.02.2.02.0012	5.1	BELANJA OPERASI	423.870.000,00	412.958.200,00	(10.911.800,00)	97,42	
1.05	1.05.0.00.0.00.01.0000	1.05.02.2.02.0012	5.1.02	Belanja Barang dan Jasa	423.870.000,00	412.958.200,00	(10.911.800,00)	97,42	
1.05	1.05.0.00.0.00.01.0000	1.05.04		PROGRAM PENCEGAHAN, PENANGGULANGAN, PENYELAMATAN KEBAKARAN DAN PENYELAMATAN NON KEBAKARAN	357.490.000,00	290.833.352,00	(66.656.648,00)	81,35	
1.05	1.05.0.00.0.00.01.0000	1.05.04.2.01		PENCEGAHAN, PENGENDALIAN, PEMADAMAN, PENYELAMATAN, DAN PENANGANAN BAHAN BERBAHAYA DAN BERACUN KEBAKARAN DALAM DAERAH KABUPATEN/KOTA	357.490.000,00	290.833.352,00	(66.656.648,00)	81,35	
1.05	1.05.0.00.0.00.01.0000	1.05.04.2.01.0001		PENCEGAHAN KEBAKARAN DALAM DAERAH KABUPATEN/KOTA	164.640.000,00	107.867.352,00	(56.772.648,00)	65,51	
1.05	1.05.0.00.0.00.01.0000	1.05.04.2.01.0001	5.1	BELANJA OPERASI	164.640.000,00	107.867.352,00	(56.772.648,00)	65,51	
1.05	1.05.0.00.0.00.01.0000	1.05.04.2.01.0001	5.1.02	Belanja Barang dan Jasa	164.640.000,00	107.867.352,00	(56.772.648,00)	65,51	
1.05	1.05.0.00.0.00.01.0000	1.05.04.2.01.0002		PEMADAMAN DAN PENGENDALIAN KEBAKARAN DALAM DAERAH KABUPATEN/KOTA	173.650.000,00	165.848.000,00	(7.802.000,00)	95,50	
1.05	1.05.0.00.0.00.01.0000	1.05.04.2.01.0002	5.1	BELANJA OPERASI	173.650.000,00	165.848.000,00	(7.802.000,00)	95,50	
1.05	1.05.0.00.0.00.01.0000	1.05.04.2.01.0002	5.1.02	Belanja Barang dan Jasa	173.650.000,00	165.848.000,00	(7.802.000,00)	95,50	
1.05	1.05.0.00.0.00.01.0000	1.05.04.2.01.0017		PENGADAAN SARANA DAN PRASARANA PENCEGAHAN, PENANGGULANGAN KEBAKARAN DAN ALAT PELINDUNG DIRI	19.200.000,00	17.118.000,00	(2.082.000,00)	89,15	
1.05	1.05.0.00.0.00.01.0000	1.05.04.2.01.0017	5.1	BELANJA OPERASI	19.200.000,00	17.118.000,00	(2.082.000,00)	89,15	
1.05	1.05.0.00.0.00.01.0000	1.05.04.2.01.0017	5.1.02	Belanja Barang dan Jasa	19.200.000,00	17.118.000,00	(2.082.000,00)	89,15	
				JUMLAH BELANJA	7.257.800.300,00	6.455.469.830,00	(802.330.470,00)	88,94	
				SURPLUS / (DEFISIT)	(7.257.800.300,00)	(6.455.469.830,00)	802.330.470,00	88,94	
				SISA LEBIH PEMBIAYAAN ANGGARAN (SILPA)	(7.257.800.300,00)	(6.455.469.830,00)	802.330.470,00	88,94	

Lampiran I.3 : Peraturan Daerah Kabupaten Tana Toraja
Nomor :
Tanggal :

PEMERINTAH KABUPATEN TANA TORAJA

RINCIAN APBD MENURUT URUSAN PEMERINTAHAN DAERAH, ORGANISASI, PROGRAM, KEGIATAN, SUB KEGIATAN, KELOMPOK, DAN JENIS PENDAPATAN, BELANJA, DAN PEMBIAYAAN

TAHUN ANGGARAN 2025

Urusan Pemerintahan : URUSAN PEMERINTAHAN WAJIB YANG BERKAITAN DENGAN PELAYANAN DASAR
Bidang Urusan : URUSAN PEMERINTAHAN BIDANG KETENTERAMAN DAN KETERTIBAN UMUM SERTA PERLINDUNGAN MASYARAKAT
Organisasi : BADAN PENANGGULANGAN BENCANA DAERAH

KODE REKENING				URAIAN	JUMLAH (Rp)		BERTAMBAH / (BERKURANG)		DASAR HUKUM
					ANGGARAN SETELAH PERUBAHAN	REALISASI	(Rp)	(%)	
1.05	1.05.0.00.0.00.02.0000		5	BELANJA DAERAH	12.078.754.800,00	9.941.644.673,00	(2.137.110.127,00)	82,30	
1.05	1.05.0.00.0.00.02.0000	1.05.01		PROGRAM PENUNJANG URUSAN PEMERINTAHAN DAERAH KABUPATEN/KOTA	1.928.287.800,00	1.768.558.293,00	(159.729.507,00)	91,71	
1.05	1.05.0.00.0.00.02.0000	1.05.01.2.02		ADMINISTRASI KEUANGAN PERANGKAT DAERAH	1.595.755.000,00	1.476.075.169,00	(119.679.831,00)	92,50	
1.05	1.05.0.00.0.00.02.0000	1.05.01.2.02.0001		PENYEDIAAN GAJI DAN TUNJANGAN ASN	1.595.755.000,00	1.476.075.169,00	(119.679.831,00)	92,50	
1.05	1.05.0.00.0.00.02.0000	1.05.01.2.02.0001	5.1	BELANJA OPERASI	1.595.755.000,00	1.476.075.169,00	(119.679.831,00)	92,50	
1.05	1.05.0.00.0.00.02.0000	1.05.01.2.02.0001	5.1.01	Belanja Pegawai	1.464.954.000,00	1.345.275.169,00	(119.678.831,00)	91,83	
1.05	1.05.0.00.0.00.02.0000	1.05.01.2.02.0001	5.1.02	Belanja Barang dan Jasa	130.801.000,00	130.800.000,00	(1.000,00)	99,99	
1.05	1.05.0.00.0.00.02.0000	1.05.01.2.06		ADMINISTRASI UMUM PERANGKAT DAERAH	149.900.800,00	136.574.124,00	(13.326.676,00)	91,10	
1.05	1.05.0.00.0.00.02.0000	1.05.01.2.06.0002		PENYEDIAAN PERALATAN DAN PERLENGKAPAN KANTOR	26.500.000,00	26.500.000,00	0,00	100,00	
1.05	1.05.0.00.0.00.02.0000	1.05.01.2.06.0002	5.2	BELANJA MODAL	26.500.000,00	26.500.000,00	0,00	100,00	
1.05	1.05.0.00.0.00.02.0000	1.05.01.2.06.0002	5.2.02	Belanja Modal Peralatan dan Mesin	26.500.000,00	26.500.000,00	0,00	100,00	
1.05	1.05.0.00.0.00.02.0000	1.05.01.2.06.0005		PENYEDIAAN BARANG CETAKAN DAN PENGGANDAAN	3.590.800,00	3.461.824,00	(128.976,00)	96,40	
1.05	1.05.0.00.0.00.02.0000	1.05.01.2.06.0005	5.1	BELANJA OPERASI	3.590.800,00	3.461.824,00	(128.976,00)	96,40	
1.05	1.05.0.00.0.00.02.0000	1.05.01.2.06.0005	5.1.02	Belanja Barang dan Jasa	3.590.800,00	3.461.824,00	(128.976,00)	96,40	
1.05	1.05.0.00.0.00.02.0000	1.05.01.2.06.0009		PENYELENGGARAAN RAPAT KOORDINASI DAN KONSULTASI SKPD	119.810.000,00	106.612.300,00	(13.197.700,00)	88,98	
1.05	1.05.0.00.0.00.02.0000	1.05.01.2.06.0009	5.1	BELANJA OPERASI	119.810.000,00	106.612.300,00	(13.197.700,00)	88,98	
1.05	1.05.0.00.0.00.02.0000	1.05.01.2.06.0009	5.1.02	Belanja Barang dan Jasa	119.810.000,00	106.612.300,00	(13.197.700,00)	88,98	
1.05	1.05.0.00.0.00.02.0000	1.05.01.2.08		PENYEDIAAN JASA PENUNJANG URUSAN PEMERINTAHAN DAERAH	12.232.000,00	12.225.000,00	(7.000,00)	99,94	
1.05	1.05.0.00.0.00.02.0000	1.05.01.2.08.0001		PENYEDIAAN JASA SURAT MENYURAT	8.709.000,00	8.702.000,00	(7.000,00)	99,91	
1.05	1.05.0.00.0.00.02.0000	1.05.01.2.08.0001	5.1	BELANJA OPERASI	8.709.000,00	8.702.000,00	(7.000,00)	99,91	
1.05	1.05.0.00.0.00.02.0000	1.05.01.2.08.0001	5.1.02	Belanja Barang dan Jasa	8.709.000,00	8.702.000,00	(7.000,00)	99,91	
1.05	1.05.0.00.0.00.02.0000	1.05.01.2.08.0002		PENYEDIAAN JASA KOMUNIKASI, SUMBER DAYA AIR DAN LISTRIK	1.200.000,00	1.200.000,00	0,00	100,00	
1.05	1.05.0.00.0.00.02.0000	1.05.01.2.08.0002	5.1	BELANJA OPERASI	1.200.000,00	1.200.000,00	0,00	100,00	
1.05	1.05.0.00.0.00.02.0000	1.05.01.2.08.0002	5.1.02	Belanja Barang dan Jasa	1.200.000,00	1.200.000,00	0,00	100,00	
1.05	1.05.0.00.0.00.02.0000	1.05.01.2.08.0004		PENYEDIAAN JASA PELAYANAN UMUM KANTOR	2.323.000,00	2.323.000,00	0,00	100,00	
1.05	1.05.0.00.0.00.02.0000	1.05.01.2.08.0004	5.1	BELANJA OPERASI	2.323.000,00	2.323.000,00	0,00	100,00	
1.05	1.05.0.00.0.00.02.0000	1.05.01.2.08.0004	5.1.02	Belanja Barang dan Jasa	2.323.000,00	2.323.000,00	0,00	100,00	
1.05	1.05.0.00.0.00.02.0000	1.05.01.2.09		PEMELIHARAAN BARANG MILIK DAERAH PENUNJANG URUSAN PEMERINTAHAN DAERAH	170.400.000,00	143.684.000,00	(26.716.000,00)	84,32	
1.05	1.05.0.00.0.00.02.0000	1.05.01.2.09.0002		PENYEDIAAN JASA PEMELIHARAAN, BIAYA PEMELIHARAAN, PAJAK DAN PERIZINAN KENDARAAN DINAS OPERASIONAL ATAU LAPANGAN	71.000.000,00	46.088.000,00	(24.912.000,00)	64,91	

KODE REKENING				URAIAN	JUMLAH (Rp)		BERTAMBAH / (BERKURANG)		DASAR HUKUM
					ANGGARAN SETELAH PERUBAHAN	REALISASI	(Rp)	(%)	
1.05	1.05.0.00.0.00.02.0000	1.05.01.2.09.0002	5.1	BELANJA OPERASI	71.000.000,00	46.088.000,00	(24.912.000,00)	64,91	
1.05	1.05.0.00.0.00.02.0000	1.05.01.2.09.0002	5.1.02	Belanja Barang dan Jasa	71.000.000,00	46.088.000,00	(24.912.000,00)	64,91	
1.05	1.05.0.00.0.00.02.0000	1.05.01.2.09.0006		PEMELIHARAAN PERALATAN DAN MESIN LAINNYA	4.400.000,00	2.660.000,00	(1.740.000,00)	60,45	
1.05	1.05.0.00.0.00.02.0000	1.05.01.2.09.0006	5.1	BELANJA OPERASI	4.400.000,00	2.660.000,00	(1.740.000,00)	60,45	
1.05	1.05.0.00.0.00.02.0000	1.05.01.2.09.0006	5.1.02	Belanja Barang dan Jasa	4.400.000,00	2.660.000,00	(1.740.000,00)	60,45	
1.05	1.05.0.00.0.00.02.0000	1.05.01.2.09.0009		PEMELIHARAAN/REHABILITASI GEDUNG KANTOR DAN BANGUNAN LAINNYA	95.000.000,00	94.936.000,00	(64.000,00)	99,93	
1.05	1.05.0.00.0.00.02.0000	1.05.01.2.09.0009	5.2	BELANJA MODAL	95.000.000,00	94.936.000,00	(64.000,00)	99,93	
1.05	1.05.0.00.0.00.02.0000	1.05.01.2.09.0009	5.2.03	Belanja Modal Gedung dan Bangunan	95.000.000,00	94.936.000,00	(64.000,00)	99,93	
1.05	1.05.0.00.0.00.02.0000	1.05.03		PROGRAM PENANGGULANGAN BENCANA	10.150.467.000,00	8.173.086.380,00	(1.977.380.620,00)	80,51	
1.05	1.05.0.00.0.00.02.0000	1.05.03.2.01		PELAYANAN INFORMASI RAWAN BENCANA KABUPATEN/KOTA	50.000.000,00	50.000.000,00	0,00	100,00	
1.05	1.05.0.00.0.00.02.0000	1.05.03.2.01.0008		PENYUSUNAN KAJIAN RISIKO BENCANA KABUPATEN/KOTA	50.000.000,00	50.000.000,00	0,00	100,00	
1.05	1.05.0.00.0.00.02.0000	1.05.03.2.01.0008	5.1	BELANJA OPERASI	50.000.000,00	50.000.000,00	0,00	100,00	
1.05	1.05.0.00.0.00.02.0000	1.05.03.2.01.0008	5.1.02	Belanja Barang dan Jasa	50.000.000,00	50.000.000,00	0,00	100,00	
1.05	1.05.0.00.0.00.02.0000	1.05.03.2.02		PELAYANAN PENCEGAHAN DAN KESIAPSIAGAAN TERHADAP BENCANA	320.350.000,00	308.550.000,00	(11.800.000,00)	96,31	
1.05	1.05.0.00.0.00.02.0000	1.05.03.2.02.0015		PENYEDIAAN PERALATAN PERLINDUNGAN DAN KESIAPSIAGAAN TERHADAP BENCANA KABUPATEN/KOTA	11.950.000,00	1.350.000,00	(10.600.000,00)	11,29	
1.05	1.05.0.00.0.00.02.0000	1.05.03.2.02.0015	5.1	BELANJA OPERASI	11.950.000,00	1.350.000,00	(10.600.000,00)	11,29	
1.05	1.05.0.00.0.00.02.0000	1.05.03.2.02.0015	5.1.02	Belanja Barang dan Jasa	11.950.000,00	1.350.000,00	(10.600.000,00)	11,29	
1.05	1.05.0.00.0.00.02.0000	1.05.03.2.02.0021		PENGEMBANGAN KAPASITAS TIM REAKSI CEPAT (TRC) BENCANA KABUPATEN/KOTA	158.400.000,00	157.200.000,00	(1.200.000,00)	99,24	
1.05	1.05.0.00.0.00.02.0000	1.05.03.2.02.0021	5.1	BELANJA OPERASI	158.400.000,00	157.200.000,00	(1.200.000,00)	99,24	
1.05	1.05.0.00.0.00.02.0000	1.05.03.2.02.0021	5.1.02	Belanja Barang dan Jasa	158.400.000,00	157.200.000,00	(1.200.000,00)	99,24	
1.05	1.05.0.00.0.00.02.0000	1.05.03.2.02.0027		PENYUSUNAN RENCANA PENANGGULANGAN BENCANA KABUPATEN/KOTA	150.000.000,00	150.000.000,00	0,00	100,00	
1.05	1.05.0.00.0.00.02.0000	1.05.03.2.02.0027	5.1	BELANJA OPERASI	150.000.000,00	150.000.000,00	0,00	100,00	
1.05	1.05.0.00.0.00.02.0000	1.05.03.2.02.0027	5.1.02	Belanja Barang dan Jasa	150.000.000,00	150.000.000,00	0,00	100,00	
1.05	1.05.0.00.0.00.02.0000	1.05.03.2.03		PELAYANAN PENYELAMATAN DAN EVAKUASI KORBAN BENCANA	224.248.000,00	222.100.000,00	(2.148.000,00)	99,04	
1.05	1.05.0.00.0.00.02.0000	1.05.03.2.03.0002		RESPON CEPAT DARURAT BENCANA KABUPATEN/KOTA	190.864.000,00	188.850.000,00	(2.014.000,00)	98,94	
1.05	1.05.0.00.0.00.02.0000	1.05.03.2.03.0002	5.1	BELANJA OPERASI	190.864.000,00	188.850.000,00	(2.014.000,00)	98,94	
1.05	1.05.0.00.0.00.02.0000	1.05.03.2.03.0002	5.1.02	Belanja Barang dan Jasa	190.864.000,00	188.850.000,00	(2.014.000,00)	98,94	
1.05	1.05.0.00.0.00.02.0000	1.05.03.2.03.0009		PENYEDIAAN LOGISTIK PENYELAMATAN DAN EVAKUASI KORBAN BENCANA KABUPATEN/KOTA	33.384.000,00	33.250.000,00	(134.000,00)	99,59	
1.05	1.05.0.00.0.00.02.0000	1.05.03.2.03.0009	5.1	BELANJA OPERASI	33.384.000,00	33.250.000,00	(134.000,00)	99,59	
1.05	1.05.0.00.0.00.02.0000	1.05.03.2.03.0009	5.1.06	Belanja Bantuan Sosial	33.384.000,00	33.250.000,00	(134.000,00)	99,59	
1.05	1.05.0.00.0.00.02.0000	1.05.03.2.04		PENATAAN SISTEM DASAR PENANGGULANGAN BENCANA	9.555.869.000,00	7.592.436.380,00	(1.963.432.620,00)	79,45	
1.05	1.05.0.00.0.00.02.0000	1.05.03.2.04.0010		KOORDINASI PENANGANAN PASCABENCANA KABUPATEN/KOTA	9.555.869.000,00	7.592.436.380,00	(1.963.432.620,00)	79,45	
1.05	1.05.0.00.0.00.02.0000	1.05.03.2.04.0010	5.1	BELANJA OPERASI	209.342.000,00	166.846.200,00	(42.495.800,00)	79,70	
1.05	1.05.0.00.0.00.02.0000	1.05.03.2.04.0010	5.1.02	Belanja Barang dan Jasa	209.342.000,00	166.846.200,00	(42.495.800,00)	79,70	
1.05	1.05.0.00.0.00.02.0000	1.05.03.2.04.0010	5.2	BELANJA MODAL	9.346.527.000,00	7.425.590.180,00	(1.920.936.820,00)	79,44	
1.05	1.05.0.00.0.00.02.0000	1.05.03.2.04.0010	5.2.04	Belanja Modal Jalan, Jaringan, dan Irigasi	9.346.527.000,00	7.425.590.180,00	(1.920.936.820,00)	79,44	
				JUMLAH BELANJA	12.078.754.800,00	9.941.644.673,00	(2.137.110.127,00)	82,30	
				SURPLUS / (DEFISIT)	(12.078.754.800,00)	(9.941.644.673,00)	2.137.110.127,00	82,30	
				SISA LEBIH PEMBIAYAAN ANGGARAN (SILPA)	(12.078.754.800,00)	(9.941.644.673,00)	2.137.110.127,00	82,30	

Lampiran I.3 : Peraturan Daerah Kabupaten Tana Toraja
Nomor :
Tanggal :

PEMERINTAH KABUPATEN TANA TORAJA

RINCIAN APBD MENURUT URUSAN PEMERINTAHAN DAERAH, ORGANISASI, PROGRAM, KEGIATAN, SUB KEGIATAN, KELOMPOK, DAN JENIS PENDAPATAN, BELANJA, DAN PEMBIAYAAN

TAHUN ANGGARAN 2025

Urusan Pemerintahan : URUSAN PEMERINTAHAN WAJIB YANG BERKAITAN DENGAN PELAYANAN DASAR
Bidang Urusan : URUSAN PEMERINTAHAN BIDANG SOSIAL
Organisasi : DINAS SOSIAL

KODE REKENING				URAIAN	JUMLAH (Rp)		BERTAMBAH / (BERKURANG)		DASAR HUKUM
					ANGGARAN SETELAH PERUBAHAN	REALISASI	(Rp)	(%)	
1.06	1.06.0.00.0.00.01.0000		5	BELANJA DAERAH	2.943.634.100,00	2.752.549.657,00	(191.084.443,00)	93,50	
1.06	1.06.0.00.0.00.01.0000	1.06.01		PROGRAM PENUNJANG URUSAN PEMERINTAHAN DAERAH KABUPATEN/KOTA	2.514.164.100,00	2.333.993.212,00	(180.170.888,00)	92,83	
1.06	1.06.0.00.0.00.01.0000	1.06.01.2.02		ADMINISTRASI KEUANGAN PERANGKAT DAERAH	2.190.342.100,00	2.016.854.409,00	(173.487.691,00)	92,07	
1.06	1.06.0.00.0.00.01.0000	1.06.01.2.02.0001		PENYEDIAAN GAJI DAN TUNJANGAN ASN	2.190.342.100,00	2.016.854.409,00	(173.487.691,00)	92,07	
1.06	1.06.0.00.0.00.01.0000	1.06.01.2.02.0001	5.1	BELANJA OPERASI	2.190.342.100,00	2.016.854.409,00	(173.487.691,00)	92,07	
1.06	1.06.0.00.0.00.01.0000	1.06.01.2.02.0001	5.1.01	Belanja Pegawai	2.082.342.100,00	1.909.334.409,00	(173.007.691,00)	91,69	
1.06	1.06.0.00.0.00.01.0000	1.06.01.2.02.0001	5.1.02	Belanja Barang dan Jasa	108.000.000,00	107.520.000,00	(480.000,00)	99,55	
1.06	1.06.0.00.0.00.01.0000	1.06.01.2.06		ADMINISTRASI UMUM PERANGKAT DAERAH	185.497.000,00	184.354.226,00	(1.142.774,00)	99,38	
1.06	1.06.0.00.0.00.01.0000	1.06.01.2.06.0001		PENYEDIAAN KOMPONEN INSTALASI LISTRIK/PENERANGAN BANGUNAN KANTOR	887.000,00	887.000,00	0,00	100,00	
1.06	1.06.0.00.0.00.01.0000	1.06.01.2.06.0001	5.1	BELANJA OPERASI	887.000,00	887.000,00	0,00	100,00	
1.06	1.06.0.00.0.00.01.0000	1.06.01.2.06.0001	5.1.02	Belanja Barang dan Jasa	887.000,00	887.000,00	0,00	100,00	
1.06	1.06.0.00.0.00.01.0000	1.06.01.2.06.0002		PENYEDIAAN PERALATAN DAN PERLENGKAPAN KANTOR	1.870.000,00	1.870.000,00	0,00	100,00	
1.06	1.06.0.00.0.00.01.0000	1.06.01.2.06.0002	5.1	BELANJA OPERASI	1.870.000,00	1.870.000,00	0,00	100,00	
1.06	1.06.0.00.0.00.01.0000	1.06.01.2.06.0002	5.1.02	Belanja Barang dan Jasa	1.870.000,00	1.870.000,00	0,00	100,00	
1.06	1.06.0.00.0.00.01.0000	1.06.01.2.06.0005		PENYEDIAAN BARANG CETAKAN DAN PENGGANDAAN	4.960.000,00	4.910.000,00	(50.000,00)	98,99	
1.06	1.06.0.00.0.00.01.0000	1.06.01.2.06.0005	5.1	BELANJA OPERASI	4.960.000,00	4.910.000,00	(50.000,00)	98,99	
1.06	1.06.0.00.0.00.01.0000	1.06.01.2.06.0005	5.1.02	Belanja Barang dan Jasa	4.960.000,00	4.910.000,00	(50.000,00)	98,99	
1.06	1.06.0.00.0.00.01.0000	1.06.01.2.06.0009		PENYELENGGARAAN RAPAT KOORDINASI DAN KONSULTASI SKPD	177.780.000,00	176.687.226,00	(1.092.774,00)	99,38	
1.06	1.06.0.00.0.00.01.0000	1.06.01.2.06.0009	5.1	BELANJA OPERASI	177.780.000,00	176.687.226,00	(1.092.774,00)	99,38	
1.06	1.06.0.00.0.00.01.0000	1.06.01.2.06.0009	5.1.02	Belanja Barang dan Jasa	177.780.000,00	176.687.226,00	(1.092.774,00)	99,38	
1.06	1.06.0.00.0.00.01.0000	1.06.01.2.07		PENGADAAN BARANG MILIK DAERAH PENUNJANG URUSAN PEMERINTAH DAERAH	7.000.000,00	7.000.000,00	0,00	100,00	
1.06	1.06.0.00.0.00.01.0000	1.06.01.2.07.0006		PENGADAAN PERALATAN DAN MESIN LAINNYA	7.000.000,00	7.000.000,00	0,00	100,00	
1.06	1.06.0.00.0.00.01.0000	1.06.01.2.07.0006	5.2	BELANJA MODAL	7.000.000,00	7.000.000,00	0,00	100,00	
1.06	1.06.0.00.0.00.01.0000	1.06.01.2.07.0006	5.2.02	Belanja Modal Peralatan dan Mesin	7.000.000,00	7.000.000,00	0,00	100,00	
1.06	1.06.0.00.0.00.01.0000	1.06.01.2.08		PENYEDIAAN JASA PENUNJANG URUSAN PEMERINTAHAN DAERAH	36.985.000,00	34.674.595,00	(2.310.405,00)	93,75	
1.06	1.06.0.00.0.00.01.0000	1.06.01.2.08.0001		PENYEDIAAN JASA SURAT MENYURAT	15.675.000,00	15.628.000,00	(47.000,00)	99,70	
1.06	1.06.0.00.0.00.01.0000	1.06.01.2.08.0001	5.1	BELANJA OPERASI	15.675.000,00	15.628.000,00	(47.000,00)	99,70	
1.06	1.06.0.00.0.00.01.0000	1.06.01.2.08.0001	5.1.02	Belanja Barang dan Jasa	15.675.000,00	15.628.000,00	(47.000,00)	99,70	
1.06	1.06.0.00.0.00.01.0000	1.06.01.2.08.0002		PENYEDIAAN JASA KOMUNIKASI, SUMBER DAYA AIR DAN LISTRIK	6.610.000,00	4.346.595,00	(2.263.405,00)	65,75	
1.06	1.06.0.00.0.00.01.0000	1.06.01.2.08.0002	5.1	BELANJA OPERASI	6.610.000,00	4.346.595,00	(2.263.405,00)	65,75	

KODE REKENING				URAIAN	JUMLAH (Rp)		BERTAMBAH / (BERKURANG)		DASAR HUKUM
					ANGGARAN SETELAH PERUBAHAN	REALISASI	(Rp)	(%)	
1.06	1.06.0.00.0.00.01.0000	1.06.01.2.08.0002	5.1.02	Belanja Barang dan Jasa	6.610.000,00	4.346.595,00	(2.263.405,00)	65,75	
1.06	1.06.0.00.0.00.01.0000	1.06.01.2.08.0004		PENYEDIAAN JASA PELAYANAN UMUM KANTOR	14.700.000,00	14.700.000,00	0,00	100,00	
1.06	1.06.0.00.0.00.01.0000	1.06.01.2.08.0004	5.1	BELANJA OPERASI	14.700.000,00	14.700.000,00	0,00	100,00	
1.06	1.06.0.00.0.00.01.0000	1.06.01.2.08.0004	5.1.02	Belanja Barang dan Jasa	14.700.000,00	14.700.000,00	0,00	100,00	
1.06	1.06.0.00.0.00.01.0000	1.06.01.2.09		PEMELIHARAAN BARANG MILIK DAERAH PENUNJANG URUSAN PEMERINTAHAN DAERAH	94.340.000,00	91.109.982,00	(3.230.018,00)	96,57	
1.06	1.06.0.00.0.00.01.0000	1.06.01.2.09.0001		PENYEDIAAN JASA PEMELIHARAAN, BIAYA PEMELIHARAAN, DAN PAJAK KENDARAAN PERORANGAN DINAS ATAU KENDARAAN DINAS JABATAN	27.500.000,00	27.315.584,00	(184.416,00)	99,32	
1.06	1.06.0.00.0.00.01.0000	1.06.01.2.09.0001	5.1	BELANJA OPERASI	27.500.000,00	27.315.584,00	(184.416,00)	99,32	
1.06	1.06.0.00.0.00.01.0000	1.06.01.2.09.0001	5.1.02	Belanja Barang dan Jasa	27.500.000,00	27.315.584,00	(184.416,00)	99,32	
1.06	1.06.0.00.0.00.01.0000	1.06.01.2.09.0002		PENYEDIAAN JASA PEMELIHARAAN, BIAYA PEMELIHARAAN, PAJAK DAN PERIZINAN KENDARAAN DINAS OPERASIONAL ATAU LAPANGAN	60.340.000,00	57.294.398,00	(3.045.602,00)	94,95	
1.06	1.06.0.00.0.00.01.0000	1.06.01.2.09.0002	5.1	BELANJA OPERASI	60.340.000,00	57.294.398,00	(3.045.602,00)	94,95	
1.06	1.06.0.00.0.00.01.0000	1.06.01.2.09.0002	5.1.02	Belanja Barang dan Jasa	60.340.000,00	57.294.398,00	(3.045.602,00)	94,95	
1.06	1.06.0.00.0.00.01.0000	1.06.01.2.09.0006		PEMELIHARAAN PERALATAN DAN MESIN LAINNYA	6.500.000,00	6.500.000,00	0,00	100,00	
1.06	1.06.0.00.0.00.01.0000	1.06.01.2.09.0006	5.1	BELANJA OPERASI	6.500.000,00	6.500.000,00	0,00	100,00	
1.06	1.06.0.00.0.00.01.0000	1.06.01.2.09.0006	5.1.02	Belanja Barang dan Jasa	6.500.000,00	6.500.000,00	0,00	100,00	
1.06	1.06.0.00.0.00.01.0000	1.06.02		PROGRAM PEMBERDAYAAN SOSIAL	172.110.000,00	167.362.400,00	(4.747.600,00)	97,24	
1.06	1.06.0.00.0.00.01.0000	1.06.02.2.01		PEMBERDAYAAN SOSIAL KOMUNITAS ADAT TERPENCIL (KAT)	24.230.000,00	24.230.000,00	0,00	100,00	
1.06	1.06.0.00.0.00.01.0000	1.06.02.2.01.0002		PENINGKATAN KAPASITAS DAN PENDAMPINGAN KAT	24.230.000,00	24.230.000,00	0,00	100,00	
1.06	1.06.0.00.0.00.01.0000	1.06.02.2.01.0002	5.1	BELANJA OPERASI	24.230.000,00	24.230.000,00	0,00	100,00	
1.06	1.06.0.00.0.00.01.0000	1.06.02.2.01.0002	5.1.02	Belanja Barang dan Jasa	5.480.000,00	5.480.000,00	0,00	100,00	
1.06	1.06.0.00.0.00.01.0000	1.06.02.2.01.0002	5.1.06	Belanja Bantuan Sosial	18.750.000,00	18.750.000,00	0,00	100,00	
1.06	1.06.0.00.0.00.01.0000	1.06.02.2.03		PENGEMBANGAN POTENSI SUMBER KESEJAHTERAAN SOSIAL DAERAH KABUPATEN/KOTA	147.880.000,00	143.132.400,00	(4.747.600,00)	96,78	
1.06	1.06.0.00.0.00.01.0000	1.06.02.2.03.0002		PENINGKATAN KEMAMPUAN POTENSI TENAGA KESEJAHTERAAN SOSIAL KECAMATAN KEWENANGAN KABUPATEN/KOTA	16.300.000,00	15.877.600,00	(422.400,00)	97,40	
1.06	1.06.0.00.0.00.01.0000	1.06.02.2.03.0002	5.1	BELANJA OPERASI	16.300.000,00	15.877.600,00	(422.400,00)	97,40	
1.06	1.06.0.00.0.00.01.0000	1.06.02.2.03.0002	5.1.02	Belanja Barang dan Jasa	16.300.000,00	15.877.600,00	(422.400,00)	97,40	
1.06	1.06.0.00.0.00.01.0000	1.06.02.2.03.0003		PENINGKATAN KEMAMPUAN POTENSI SUMBER KESEJAHTERAAN SOSIAL KELUARGA KEWENANGAN KABUPATEN/KOTA	58.720.000,00	54.716.400,00	(4.003.600,00)	93,18	
1.06	1.06.0.00.0.00.01.0000	1.06.02.2.03.0003	5.1	BELANJA OPERASI	58.720.000,00	54.716.400,00	(4.003.600,00)	93,18	
1.06	1.06.0.00.0.00.01.0000	1.06.02.2.03.0003	5.1.02	Belanja Barang dan Jasa	58.720.000,00	54.716.400,00	(4.003.600,00)	93,18	
1.06	1.06.0.00.0.00.01.0000	1.06.02.2.03.0004		PENINGKATAN KEMAMPUAN POTENSI SUMBER KESEJAHTERAAN SOSIAL KELEMBAGAAN MASYARAKAT KEWENANGAN KABUPATEN/KOTA	57.970.000,00	57.688.400,00	(281.600,00)	99,51	
1.06	1.06.0.00.0.00.01.0000	1.06.02.2.03.0004	5.1	BELANJA OPERASI	57.970.000,00	57.688.400,00	(281.600,00)	99,51	
1.06	1.06.0.00.0.00.01.0000	1.06.02.2.03.0004	5.1.02	Belanja Barang dan Jasa	57.970.000,00	57.688.400,00	(281.600,00)	99,51	
1.06	1.06.0.00.0.00.01.0000	1.06.02.2.03.0005		PENINGKATAN KEMAMPUAN SUMBER DAYA MANUSIA DAN PENGUATAN LEMBAGA KONSULTASI KESEJAHTERAAN KELUARGA (LK3)	14.890.000,00	14.850.000,00	(40.000,00)	99,73	
1.06	1.06.0.00.0.00.01.0000	1.06.02.2.03.0005	5.1	BELANJA OPERASI	14.890.000,00	14.850.000,00	(40.000,00)	99,73	
1.06	1.06.0.00.0.00.01.0000	1.06.02.2.03.0005	5.1.02	Belanja Barang dan Jasa	2.890.000,00	2.850.000,00	(40.000,00)	98,61	
1.06	1.06.0.00.0.00.01.0000	1.06.02.2.03.0005	5.1.06	Belanja Bantuan Sosial	12.000.000,00	12.000.000,00	0,00	100,00	
1.06	1.06.0.00.0.00.01.0000	1.06.04		PROGRAM REHABILITASI SOSIAL	147.760.000,00	143.493.400,00	(4.266.600,00)	97,11	
1.06	1.06.0.00.0.00.01.0000	1.06.04.2.01		REHABILITASI SOSIAL DASAR PENYANDANG DISABILITAS TERLANTAR, ANAK TERLANTAR, LANJUT USIA TERLANTAR, SERTA GELANDANGAN PENGEMIS DI LUAR PANTI SOSIAL	132.340.000,00	130.125.000,00	(2.215.000,00)	98,32	
1.06	1.06.0.00.0.00.01.0000	1.06.04.2.01.0001		PENYEDIAAN PERMAKANAN	84.150.000,00	83.725.000,00	(425.000,00)	99,49	
1.06	1.06.0.00.0.00.01.0000	1.06.04.2.01.0001	5.1	BELANJA OPERASI	84.150.000,00	83.725.000,00	(425.000,00)	99,49	
1.06	1.06.0.00.0.00.01.0000	1.06.04.2.01.0001	5.1.02	Belanja Barang dan Jasa	22.200.000,00	21.775.000,00	(425.000,00)	98,08	
1.06	1.06.0.00.0.00.01.0000	1.06.04.2.01.0001	5.1.06	Belanja Bantuan Sosial	61.950.000,00	61.950.000,00	0,00	100,00	
1.06	1.06.0.00.0.00.01.0000	1.06.04.2.01.0005		PEMBERIAN BIMBINGAN FISIK, MENTAL, SPIRITUAL, DAN SOSIAL	48.190.000,00	46.400.000,00	(1.790.000,00)	96,28	

KODE REKENING				URAIAN	JUMLAH (Rp)		BERTAMBAH / (BERKURANG)		DASAR HUKUM
					ANGGARAN SETELAH PERUBAHAN	REALISASI	(Rp)	(%)	
1.06	1.06.0.00.0.00.01.0000	1.06.04.2.01.0005	5.1	BELANJA OPERASI	48.190.000,00	46.400.000,00	(1.790.000,00)	96,28	
1.06	1.06.0.00.0.00.01.0000	1.06.04.2.01.0005	5.1.02	Belanja Barang dan Jasa	48.190.000,00	46.400.000,00	(1.790.000,00)	96,28	
1.06	1.06.0.00.0.00.01.0000	1.06.04.2.02		REHABILITASI SOSIAL PENYANDANG MASALAH KESEJAHTERAAN SOSIAL (PMKS) LAINNYA BUKAN KORBAN HIV/AIDS DAN NAPZA DI LUAR PANTI SOSIAL	15.420.000,00	13.368.400,00	(2.051.600,00)	86,69	
1.06	1.06.0.00.0.00.01.0000	1.06.04.2.02.0014		KERJA SAMA ANTAR LEMBAGA DAN KEMITRAAN DALAM PELAKSANAAN REHABILITASI SOSIAL KABUPATEN/KOTA	15.420.000,00	13.368.400,00	(2.051.600,00)	86,69	
1.06	1.06.0.00.0.00.01.0000	1.06.04.2.02.0014	5.1	BELANJA OPERASI	15.420.000,00	13.368.400,00	(2.051.600,00)	86,69	
1.06	1.06.0.00.0.00.01.0000	1.06.04.2.02.0014	5.1.02	Belanja Barang dan Jasa	15.420.000,00	13.368.400,00	(2.051.600,00)	86,69	
1.06	1.06.0.00.0.00.01.0000	1.06.05		PROGRAM PERLINDUNGAN DAN JAMINAN SOSIAL	38.060.000,00	36.200.645,00	(1.859.355,00)	95,11	
1.06	1.06.0.00.0.00.01.0000	1.06.05.2.01		PEMELIHARAAN ANAK-ANAK TERLANTAR	15.060.000,00	14.636.400,00	(423.600,00)	97,18	
1.06	1.06.0.00.0.00.01.0000	1.06.05.2.01.0002		RUJUKAN ANAK-ANAK TERLANTAR	15.060.000,00	14.636.400,00	(423.600,00)	97,18	
1.06	1.06.0.00.0.00.01.0000	1.06.05.2.01.0002	5.1	BELANJA OPERASI	15.060.000,00	14.636.400,00	(423.600,00)	97,18	
1.06	1.06.0.00.0.00.01.0000	1.06.05.2.01.0002	5.1.02	Belanja Barang dan Jasa	15.060.000,00	14.636.400,00	(423.600,00)	97,18	
1.06	1.06.0.00.0.00.01.0000	1.06.05.2.02		PENGELOLAAN DATA FAKIR MISKIN CAKUPAN DAERAH KABUPATEN/KOTA	23.000.000,00	21.564.245,00	(1.435.755,00)	93,75	
1.06	1.06.0.00.0.00.01.0000	1.06.05.2.02.0002		PENGELOLAAN DATA FAKIR MISKIN CAKUPAN DAERAH KABUPATEN/KOTA	23.000.000,00	21.564.245,00	(1.435.755,00)	93,75	
1.06	1.06.0.00.0.00.01.0000	1.06.05.2.02.0002	5.1	BELANJA OPERASI	23.000.000,00	21.564.245,00	(1.435.755,00)	93,75	
1.06	1.06.0.00.0.00.01.0000	1.06.05.2.02.0002	5.1.02	Belanja Barang dan Jasa	23.000.000,00	21.564.245,00	(1.435.755,00)	93,75	
1.06	1.06.0.00.0.00.01.0000	1.06.06		PROGRAM PENANGANAN BENCANA	71.540.000,00	71.500.000,00	(40.000,00)	99,94	
1.06	1.06.0.00.0.00.01.0000	1.06.06.2.02		PENYELENGGARAAN PEMBERDAYAAN MASYARAKAT TERHADAP KESIAPSIAGAAN BENCANA KABUPATEN/KOTA	71.540.000,00	71.500.000,00	(40.000,00)	99,94	
1.06	1.06.0.00.0.00.01.0000	1.06.06.2.02.0002		KOORDINASI, SOSIALISASI DAN PELAKSANAAN TARUNA SIAGA BENCANA	71.540.000,00	71.500.000,00	(40.000,00)	99,94	
1.06	1.06.0.00.0.00.01.0000	1.06.06.2.02.0002	5.1	BELANJA OPERASI	71.540.000,00	71.500.000,00	(40.000,00)	99,94	
1.06	1.06.0.00.0.00.01.0000	1.06.06.2.02.0002	5.1.02	Belanja Barang dan Jasa	71.540.000,00	71.500.000,00	(40.000,00)	99,94	
				JUMLAH BELANJA	2.943.634.100,00	2.752.549.657,00	(191.084.443,00)	93,50	
				SURPLUS / (DEFISIT)	(2.943.634.100,00)	(2.752.549.657,00)	191.084.443,00	93,50	
				SISA LEBIH PEMBIAYAAN ANGGARAN (SILPA)	(2.943.634.100,00)	(2.752.549.657,00)	191.084.443,00	93,50	

Lampiran I.3 : Peraturan Daerah Kabupaten Tana Toraja
Nomor :
Tanggal :

PEMERINTAH KABUPATEN TANA TORAJA

RINCIAN APBD MENURUT URUSAN PEMERINTAHAN DAERAH, ORGANISASI, PROGRAM, KEGIATAN, SUB KEGIATAN, KELOMPOK, DAN JENIS PENDAPATAN, BELANJA, DAN PEMBIAYAAN

TAHUN ANGGARAN 2025

Urusan Pemerintahan : URUSAN PEMERINTAHAN WAJIB YANG TIDAK BERKAITAN DENGAN PELAYANAN DASAR
Bidang Urusan : URUSAN PEMERINTAHAN BIDANG TENAGA KERJA
Organisasi : DINAS TENAGA KERJA DAN TRANSMIGRASI

KODE REKENING				URAIAN	JUMLAH (Rp)		BERTAMBAH / (BERKURANG)		DASAR HUKUM
					ANGGARAN SETELAH PERUBAHAN	REALISASI	(Rp)	(%)	
2.07	2.07.3.32.0.00.01.0000		5	BELANJA DAERAH	2.295.902.800,00	2.112.902.650,00	(183.000.150,00)	92,02	
2.07	2.07.3.32.0.00.01.0000	2.07.01		PROGRAM PENUNJANG URUSAN PEMERINTAHAN DAERAH KABUPATEN/KOTA	2.105.635.800,00	1.925.873.553,00	(179.762.247,00)	91,46	
2.07	2.07.3.32.0.00.01.0000	2.07.01.2.02		ADMINISTRASI KEUANGAN PERANGKAT DAERAH	1.872.092.000,00	1.706.103.937,00	(165.988.063,00)	91,13	
2.07	2.07.3.32.0.00.01.0000	2.07.01.2.02.0001		PENYEDIAAN GAJI DAN TUNJANGAN ASN	1.872.092.000,00	1.706.103.937,00	(165.988.063,00)	91,13	
2.07	2.07.3.32.0.00.01.0000	2.07.01.2.02.0001	5.1	BELANJA OPERASI	1.872.092.000,00	1.706.103.937,00	(165.988.063,00)	91,13	
2.07	2.07.3.32.0.00.01.0000	2.07.01.2.02.0001	5.1.01	Belanja Pegawai	1.767.592.000,00	1.603.213.937,00	(164.378.063,00)	90,70	
2.07	2.07.3.32.0.00.01.0000	2.07.01.2.02.0001	5.1.02	Belanja Barang dan Jasa	104.500.000,00	102.890.000,00	(1.610.000,00)	98,45	
2.07	2.07.3.32.0.00.01.0000	2.07.01.2.06		ADMINISTRASI UMUM PERANGKAT DAERAH	154.693.800,00	151.274.400,00	(3.419.400,00)	97,78	
2.07	2.07.3.32.0.00.01.0000	2.07.01.2.06.0005		PENYEDIAAN BARANG CETAKAN DAN PENGGANDAAN	3.193.800,00	2.827.000,00	(366.800,00)	88,51	
2.07	2.07.3.32.0.00.01.0000	2.07.01.2.06.0005	5.1	BELANJA OPERASI	3.193.800,00	2.827.000,00	(366.800,00)	88,51	
2.07	2.07.3.32.0.00.01.0000	2.07.01.2.06.0005	5.1.02	Belanja Barang dan Jasa	3.193.800,00	2.827.000,00	(366.800,00)	88,51	
2.07	2.07.3.32.0.00.01.0000	2.07.01.2.06.0009		PENYELENGGARAAN RAPAT KOORDINASI DAN KONSULTASI SKPD	151.500.000,00	148.447.400,00	(3.052.600,00)	97,98	
2.07	2.07.3.32.0.00.01.0000	2.07.01.2.06.0009	5.1	BELANJA OPERASI	151.500.000,00	148.447.400,00	(3.052.600,00)	97,98	
2.07	2.07.3.32.0.00.01.0000	2.07.01.2.06.0009	5.1.02	Belanja Barang dan Jasa	151.500.000,00	148.447.400,00	(3.052.600,00)	97,98	
2.07	2.07.3.32.0.00.01.0000	2.07.01.2.08		PENYEDIAAN JASA PENUNJANG URUSAN PEMERINTAHAN DAERAH	39.000.000,00	31.884.515,00	(7.115.485,00)	81,75	
2.07	2.07.3.32.0.00.01.0000	2.07.01.2.08.0001		PENYEDIAAN JASA SURAT MENYURAT	9.344.000,00	9.344.000,00	0,00	100,00	
2.07	2.07.3.32.0.00.01.0000	2.07.01.2.08.0001	5.1	BELANJA OPERASI	9.344.000,00	9.344.000,00	0,00	100,00	
2.07	2.07.3.32.0.00.01.0000	2.07.01.2.08.0001	5.1.02	Belanja Barang dan Jasa	9.344.000,00	9.344.000,00	0,00	100,00	
2.07	2.07.3.32.0.00.01.0000	2.07.01.2.08.0002		PENYEDIAAN JASA KOMUNIKASI, SUMBER DAYA AIR DAN LISTRIK	10.500.000,00	6.051.515,00	(4.448.485,00)	57,63	
2.07	2.07.3.32.0.00.01.0000	2.07.01.2.08.0002	5.1	BELANJA OPERASI	10.500.000,00	6.051.515,00	(4.448.485,00)	57,63	
2.07	2.07.3.32.0.00.01.0000	2.07.01.2.08.0002	5.1.02	Belanja Barang dan Jasa	10.500.000,00	6.051.515,00	(4.448.485,00)	57,63	
2.07	2.07.3.32.0.00.01.0000	2.07.01.2.08.0003		PENYEDIAAN JASA PERALATAN DAN PERLENGKAPAN KANTOR	2.268.000,00	2.268.000,00	0,00	100,00	
2.07	2.07.3.32.0.00.01.0000	2.07.01.2.08.0003	5.1	BELANJA OPERASI	2.268.000,00	2.268.000,00	0,00	100,00	
2.07	2.07.3.32.0.00.01.0000	2.07.01.2.08.0003	5.1.02	Belanja Barang dan Jasa	2.268.000,00	2.268.000,00	0,00	100,00	
2.07	2.07.3.32.0.00.01.0000	2.07.01.2.08.0004		PENYEDIAAN JASA PELAYANAN UMUM KANTOR	16.888.000,00	14.221.000,00	(2.667.000,00)	84,20	
2.07	2.07.3.32.0.00.01.0000	2.07.01.2.08.0004	5.1	BELANJA OPERASI	16.888.000,00	14.221.000,00	(2.667.000,00)	84,20	
2.07	2.07.3.32.0.00.01.0000	2.07.01.2.08.0004	5.1.02	Belanja Barang dan Jasa	16.888.000,00	14.221.000,00	(2.667.000,00)	84,20	
2.07	2.07.3.32.0.00.01.0000	2.07.01.2.09		PEMELIHARAAN BARANG MILIK DAERAH PENUNJANG URUSAN PEMERINTAHAN DAERAH	39.850.000,00	36.610.701,00	(3.239.299,00)	91,87	
2.07	2.07.3.32.0.00.01.0000	2.07.01.2.09.0001		PENYEDIAAN JASA PEMELIHARAAN, BIAYA PEMELIHARAAN, DAN PAJAK KENDARAAN PERORANGAN DINAS ATAU KENDARAAN DINAS JABATAN	30.400.000,00	30.267.165,00	(132.835,00)	99,56	
2.07	2.07.3.32.0.00.01.0000	2.07.01.2.09.0001	5.1	BELANJA OPERASI	30.400.000,00	30.267.165,00	(132.835,00)	99,56	

KODE REKENING				URAIAN	JUMLAH (Rp)		BERTAMBAH / (BERKURANG)		DASAR HUKUM
					ANGGARAN SETELAH PERUBAHAN	REALISASI	(Rp)	(%)	
2.07	2.07.3.32.0.00.01.0000	2.07.01.2.09.0001	5.1.02	Belanja Barang dan Jasa	30.400.000,00	30.267.165,00	(132.835,00)	99,56	
2.07	2.07.3.32.0.00.01.0000	2.07.01.2.09.0002		PENYEDIAAN JASA PEMELIHARAAN, BIAYA PEMELIHARAAN, PAJAK DAN PERIZINAN KENDARAAN DINAS OPERASIONAL ATAU LAPANGAN	4.800.000,00	3.823.536,00	(976.464,00)	79,65	
2.07	2.07.3.32.0.00.01.0000	2.07.01.2.09.0002	5.1	BELANJA OPERASI	4.800.000,00	3.823.536,00	(976.464,00)	79,65	
2.07	2.07.3.32.0.00.01.0000	2.07.01.2.09.0002	5.1.02	Belanja Barang dan Jasa	4.800.000,00	3.823.536,00	(976.464,00)	79,65	
2.07	2.07.3.32.0.00.01.0000	2.07.01.2.09.0006		PEMELIHARAAN PERALATAN DAN MESIN LAINNYA	4.650.000,00	2.520.000,00	(2.130.000,00)	54,19	
2.07	2.07.3.32.0.00.01.0000	2.07.01.2.09.0006	5.1	BELANJA OPERASI	4.650.000,00	2.520.000,00	(2.130.000,00)	54,19	
2.07	2.07.3.32.0.00.01.0000	2.07.01.2.09.0006	5.1.02	Belanja Barang dan Jasa	4.650.000,00	2.520.000,00	(2.130.000,00)	54,19	
2.07	2.07.3.32.0.00.01.0000	2.07.03		PROGRAM PELATIHAN KERJA DAN PRODUKTIVITAS TENAGA KERJA	124.497.000,00	124.497.000,00	0,00	100,00	
2.07	2.07.3.32.0.00.01.0000	2.07.03.2.01		PELAKSANAAN PELATIHAN BERDASARKAN UNIT KOMPETENSI	124.497.000,00	124.497.000,00	0,00	100,00	
2.07	2.07.3.32.0.00.01.0000	2.07.03.2.01.0001		PROSES PELAKSANAAN PENDIDIKAN DAN PELATIHAN KETERAMPILAN BAGI PENCARI KERJA BERDASARKAN KLASTER KOMPETENSI	124.497.000,00	124.497.000,00	0,00	100,00	
2.07	2.07.3.32.0.00.01.0000	2.07.03.2.01.0001	5.1	BELANJA OPERASI	124.497.000,00	124.497.000,00	0,00	100,00	
2.07	2.07.3.32.0.00.01.0000	2.07.03.2.01.0001	5.1.02	Belanja Barang dan Jasa	124.497.000,00	124.497.000,00	0,00	100,00	
2.07	2.07.3.32.0.00.01.0000	2.07.04		PROGRAM PENEMPATAN TENAGA KERJA	52.000.000,00	49.872.097,00	(2.127.903,00)	95,90	
2.07	2.07.3.32.0.00.01.0000	2.07.04.2.01		PELAYANAN ANTAR KERJA DI DAERAH KABUPATEN/KOTA	52.000.000,00	49.872.097,00	(2.127.903,00)	95,90	
2.07	2.07.3.32.0.00.01.0000	2.07.04.2.01.0002		PELAYANAN ANTAR KERJA	52.000.000,00	49.872.097,00	(2.127.903,00)	95,90	
2.07	2.07.3.32.0.00.01.0000	2.07.04.2.01.0002	5.1	BELANJA OPERASI	52.000.000,00	49.872.097,00	(2.127.903,00)	95,90	
2.07	2.07.3.32.0.00.01.0000	2.07.04.2.01.0002	5.1.02	Belanja Barang dan Jasa	52.000.000,00	49.872.097,00	(2.127.903,00)	95,90	
2.07	2.07.3.32.0.00.01.0000	2.07.05		PROGRAM HUBUNGAN INDUSTRIAL	13.770.000,00	12.660.000,00	(1.110.000,00)	91,93	
2.07	2.07.3.32.0.00.01.0000	2.07.05.2.01		PENGESAHAN PERATURAN PERUSAHAAN DAN PENDAFTARAN PERJANJIAN KERJA BERSAMA UNTUK PERUSAHAAN YANG HANYA BEROPERASI DALAM 1 (SATU) DAERAH KABUPATEN/KOTA	13.770.000,00	12.660.000,00	(1.110.000,00)	91,93	
2.07	2.07.3.32.0.00.01.0000	2.07.05.2.01.0003		PENYELENGGARAAN PENDATAAN DAN INFORMASI SARANA HUBUNGAN INDUSTRIAL DAN JAMINAN SOSIAL TENAGA KERJA SERTA PENGUPAHAN	13.770.000,00	12.660.000,00	(1.110.000,00)	91,93	
2.07	2.07.3.32.0.00.01.0000	2.07.05.2.01.0003	5.1	BELANJA OPERASI	13.770.000,00	12.660.000,00	(1.110.000,00)	91,93	
2.07	2.07.3.32.0.00.01.0000	2.07.05.2.01.0003	5.1.02	Belanja Barang dan Jasa	13.770.000,00	12.660.000,00	(1.110.000,00)	91,93	
				JUMLAH BELANJA	2.295.902.800,00	2.112.902.650,00	(183.000.150,00)	92,02	
				SURPLUS / (DEFISIT)	(2.295.902.800,00)	(2.112.902.650,00)	183.000.150,00	92,02	
				SISA LEBIH PEMBIAYAAN ANGGARAN (SILPA)	(2.295.902.800,00)	(2.112.902.650,00)	183.000.150,00	92,02	

Lampiran I.3 : Peraturan Daerah Kabupaten Tana Toraja
Nomor :
Tanggal :

PEMERINTAH KABUPATEN TANA TORAJA

RINCIAN APBD MENURUT URUSAN PEMERINTAHAN DAERAH, ORGANISASI, PROGRAM, KEGIATAN, SUB KEGIATAN, KELOMPOK, DAN JENIS PENDAPATAN, BELANJA, DAN PEMBIAYAAN

TAHUN ANGGARAN 2025

Urusan Pemerintahan : URUSAN PEMERINTAHAN PILIHAN
Bidang Urusan : URUSAN PEMERINTAHAN BIDANG TRANSMIGRASI
Organisasi : DINAS TENAGA KERJA DAN TRANSMIGRASI

KODE REKENING				URAIAN	JUMLAH (Rp)		BERTAMBAH / (BERKURANG)		DASAR HUKUM
					ANGGARAN SETELAH PERUBAHAN	REALISASI	(Rp)	(%)	
3.32	2.07.3.32.0.00.01.0000		5	BELANJA DAERAH	80.261.000,00	80.261.000,00	0,00	100,00	
3.32	2.07.3.32.0.00.01.0000	3.32.03		PROGRAM PEMBANGUNAN KAWASAN TRANSMIGRASI	80.261.000,00	80.261.000,00	0,00	100,00	
3.32	2.07.3.32.0.00.01.0000	3.32.03.2.01		PENATAAN PERSEBARAN PENDUDUK YANG BERASAL DARI 1 (SATU) DAERAH KABUPATEN/KOTA	80.261.000,00	80.261.000,00	0,00	100,00	
3.32	2.07.3.32.0.00.01.0000	3.32.03.2.01.0006		PELATIHAN TRANSMIGRASI	80.261.000,00	80.261.000,00	0,00	100,00	
3.32	2.07.3.32.0.00.01.0000	3.32.03.2.01.0006	5.1	BELANJA OPERASI	80.261.000,00	80.261.000,00	0,00	100,00	
3.32	2.07.3.32.0.00.01.0000	3.32.03.2.01.0006	5.1.02	Belanja Barang dan Jasa	80.261.000,00	80.261.000,00	0,00	100,00	
				JUMLAH BELANJA	80.261.000,00	80.261.000,00	0,00	100,00	
				SURPLUS / (DEFISIT)	(80.261.000,00)	(80.261.000,00)	0,00	100,00	
				SISA LEBIH PEMBIAYAAN ANGGARAN (SILPA)	(80.261.000,00)	(80.261.000,00)	0,00	100,00	

Lampiran I.3 : Peraturan Daerah Kabupaten Tana Toraja
Nomor :
Tanggal :

PEMERINTAH KABUPATEN TANA TORAJA

RINCIAN APBD MENURUT URUSAN PEMERINTAHAN DAERAH, ORGANISASI, PROGRAM, KEGIATAN, SUB KEGIATAN, KELOMPOK, DAN JENIS PENDAPATAN, BELANJA, DAN PEMBIAYAAN

TAHUN ANGGARAN 2025

Urusan Pemerintahan : URUSAN PEMERINTAHAN WAJIB YANG TIDAK BERKAITAN DENGAN PELAYANAN DASAR Bidang Urusan
: URUSAN PEMERINTAHAN BIDANG PEMBERDAYAAN PEREMPUAN DAN PERLINDUNGAN ANAK
Organisasi : DINAS PEMBERDAYAAN PEREMPUAN DAN PERLINDUNGAN ANAK, PENGENDALIAN PENDUDUK DAN KELUARGA BERENCANA

KODE REKENING				URAIAN	JUMLAH (Rp)		BERTAMBAH / (BERKURANG)		DASAR HUKUM
					ANGGARAN SETELAH PERUBAHAN	REALISASI	(Rp)	(%)	
2.08	2.08.2.14.0.00.01.0000		5	BELANJA DAERAH	4.018.479.600,00	3.642.430.925,00	(376.048.675,00)	90,64	
2.08	2.08.2.14.0.00.01.0000	2.08.01		PROGRAM PENUNJANG URUSAN PEMERINTAHAN DAERAH KABUPATEN/KOTA	3.354.961.600,00	3.168.426.525,00	(186.535.075,00)	94,44	
2.08	2.08.2.14.0.00.01.0000	2.08.01.2.02		ADMINISTRASI KEUANGAN PERANGKAT DAERAH	3.001.389.000,00	2.833.359.874,00	(168.029.126,00)	94,40	
2.08	2.08.2.14.0.00.01.0000	2.08.01.2.02.0001		PENYEDIAAN GAJI DAN TUNJANGAN ASN	3.001.389.000,00	2.833.359.874,00	(168.029.126,00)	94,40	
2.08	2.08.2.14.0.00.01.0000	2.08.01.2.02.0001	5.1	BELANJA OPERASI	3.001.389.000,00	2.833.359.874,00	(168.029.126,00)	94,40	
2.08	2.08.2.14.0.00.01.0000	2.08.01.2.02.0001	5.1.01	Belanja Pegawai	2.764.489.000,00	2.598.289.874,00	(166.199.126,00)	93,98	
2.08	2.08.2.14.0.00.01.0000	2.08.01.2.02.0001	5.1.02	Belanja Barang dan Jasa	236.900.000,00	235.070.000,00	(1.830.000,00)	99,22	
2.08	2.08.2.14.0.00.01.0000	2.08.01.2.06		ADMINISTRASI UMUM PERANGKAT DAERAH	196.931.000,00	185.233.566,00	(11.697.434,00)	94,06	
2.08	2.08.2.14.0.00.01.0000	2.08.01.2.06.0002		PENYEDIAAN PERALATAN DAN PERLENGKAPAN KANTOR	7.480.000,00	7.480.000,00	0,00	100,00	
2.08	2.08.2.14.0.00.01.0000	2.08.01.2.06.0002	5.1	BELANJA OPERASI	7.480.000,00	7.480.000,00	0,00	100,00	
2.08	2.08.2.14.0.00.01.0000	2.08.01.2.06.0002	5.1.02	Belanja Barang dan Jasa	7.480.000,00	7.480.000,00	0,00	100,00	
2.08	2.08.2.14.0.00.01.0000	2.08.01.2.06.0005		PENYEDIAAN BARANG CETAKAN DAN PENGGANDAAN	2.331.000,00	2.330.800,00	(200,00)	99,99	
2.08	2.08.2.14.0.00.01.0000	2.08.01.2.06.0005	5.1	BELANJA OPERASI	2.331.000,00	2.330.800,00	(200,00)	99,99	
2.08	2.08.2.14.0.00.01.0000	2.08.01.2.06.0005	5.1.02	Belanja Barang dan Jasa	2.331.000,00	2.330.800,00	(200,00)	99,99	
2.08	2.08.2.14.0.00.01.0000	2.08.01.2.06.0009		PENYELENGGARAAN RAPAT KOORDINASI DAN KONSULTASI SKPD	187.120.000,00	175.422.766,00	(11.697.234,00)	93,74	
2.08	2.08.2.14.0.00.01.0000	2.08.01.2.06.0009	5.1	BELANJA OPERASI	187.120.000,00	175.422.766,00	(11.697.234,00)	93,74	
2.08	2.08.2.14.0.00.01.0000	2.08.01.2.06.0009	5.1.02	Belanja Barang dan Jasa	187.120.000,00	175.422.766,00	(11.697.234,00)	93,74	
2.08	2.08.2.14.0.00.01.0000	2.08.01.2.08		PENYEDIAAN JASA PENUNJANG URUSAN PEMERINTAHAN DAERAH	28.241.600,00	27.598.600,00	(643.000,00)	97,72	
2.08	2.08.2.14.0.00.01.0000	2.08.01.2.08.0001		PENYEDIAAN JASA SURAT MENYURAT	12.041.600,00	12.041.600,00	0,00	100,00	
2.08	2.08.2.14.0.00.01.0000	2.08.01.2.08.0001	5.1	BELANJA OPERASI	12.041.600,00	12.041.600,00	0,00	100,00	
2.08	2.08.2.14.0.00.01.0000	2.08.01.2.08.0001	5.1.02	Belanja Barang dan Jasa	12.041.600,00	12.041.600,00	0,00	100,00	
2.08	2.08.2.14.0.00.01.0000	2.08.01.2.08.0002		PENYEDIAAN JASA KOMUNIKASI, SUMBER DAYA AIR DAN LISTRIK	1.800.000,00	1.157.000,00	(643.000,00)	64,27	
2.08	2.08.2.14.0.00.01.0000	2.08.01.2.08.0002	5.1	BELANJA OPERASI	1.800.000,00	1.157.000,00	(643.000,00)	64,27	
2.08	2.08.2.14.0.00.01.0000	2.08.01.2.08.0002	5.1.02	Belanja Barang dan Jasa	1.800.000,00	1.157.000,00	(643.000,00)	64,27	
2.08	2.08.2.14.0.00.01.0000	2.08.01.2.08.0004		PENYEDIAAN JASA PELAYANAN UMUM KANTOR	14.400.000,00	14.400.000,00	0,00	100,00	
2.08	2.08.2.14.0.00.01.0000	2.08.01.2.08.0004	5.1	BELANJA OPERASI	14.400.000,00	14.400.000,00	0,00	100,00	
2.08	2.08.2.14.0.00.01.0000	2.08.01.2.08.0004	5.1.02	Belanja Barang dan Jasa	14.400.000,00	14.400.000,00	0,00	100,00	
2.08	2.08.2.14.0.00.01.0000	2.08.01.2.09		PEMELIHARAAN BARANG MILIK DAERAH PENUNJANG URUSAN PEMERINTAHAN DAERAH	128.400.000,00	122.234.485,00	(6.165.515,00)	95,19	
2.08	2.08.2.14.0.00.01.0000	2.08.01.2.09.0001		PENYEDIAAN JASA PEMELIHARAAN, BIAYA PEMELIHARAAN, DAN PAJAK KENDARAAN PERORANGAN DINAS ATAU KENDARAAN DINAS JABATAN	38.500.000,00	38.030.306,00	(469.694,00)	98,78	
2.08	2.08.2.14.0.00.01.0000	2.08.01.2.09.0001	5.1	BELANJA OPERASI	38.500.000,00	38.030.306,00	(469.694,00)	98,78	

KODE REKENING				URAIAN	JUMLAH (Rp)		BERTAMBAH / (BERKURANG)		DASAR HUKUM
					ANGGARAN SETELAH PERUBAHAN	REALISASI	(Rp)	(%)	
2.08	2.08.2.14.0.00.01.0000	2.08.01.2.09.0001	5.1.02	Belanja Barang dan Jasa	38.500.000,00	38.030.306,00	(469.694,00)	98,78	
2.08	2.08.2.14.0.00.01.0000	2.08.01.2.09.0002		PENYEDIAAN JASA PEMELIHARAAN, BIAYA PEMELIHARAAN, PAJAK DAN PERIZINAN KENDARAAN DINAS OPERASIONAL ATAU LAPANGAN	87.400.000,00	82.261.179,00	(5.138.821,00)	94,12	
2.08	2.08.2.14.0.00.01.0000	2.08.01.2.09.0002	5.1	BELANJA OPERASI	87.400.000,00	82.261.179,00	(5.138.821,00)	94,12	
2.08	2.08.2.14.0.00.01.0000	2.08.01.2.09.0002	5.1.02	Belanja Barang dan Jasa	87.400.000,00	82.261.179,00	(5.138.821,00)	94,12	
2.08	2.08.2.14.0.00.01.0000	2.08.01.2.09.0006		PEMELIHARAAN PERALATAN DAN MESIN LAINNYA	2.500.000,00	1.943.000,00	(557.000,00)	77,72	
2.08	2.08.2.14.0.00.01.0000	2.08.01.2.09.0006	5.1	BELANJA OPERASI	2.500.000,00	1.943.000,00	(557.000,00)	77,72	
2.08	2.08.2.14.0.00.01.0000	2.08.01.2.09.0006	5.1.02	Belanja Barang dan Jasa	2.500.000,00	1.943.000,00	(557.000,00)	77,72	
2.08	2.08.2.14.0.00.01.0000	2.08.02		PROGRAM PENGARUSUTAMAAN GENDER DAN PEMBERDAYAAN PEREMPUAN	130.734.000,00	109.293.600,00	(21.440.400,00)	83,59	
2.08	2.08.2.14.0.00.01.0000	2.08.02.2.01		PELEMBAGAAN PENGARUSUTAMAAN GENDER (PUG) PADA LEMBAGA PEMERINTAH KEWENANGAN KABUPATEN/KOTA	130.734.000,00	109.293.600,00	(21.440.400,00)	83,59	
2.08	2.08.2.14.0.00.01.0000	2.08.02.2.01.0007		KOORDINASI DAN SINKRONISASI PELAKSANAAN PUG KEWENANGAN KABUPATEN/KOTA	130.734.000,00	109.293.600,00	(21.440.400,00)	83,59	
2.08	2.08.2.14.0.00.01.0000	2.08.02.2.01.0007	5.1	BELANJA OPERASI	130.734.000,00	109.293.600,00	(21.440.400,00)	83,59	
2.08	2.08.2.14.0.00.01.0000	2.08.02.2.01.0007	5.1.02	Belanja Barang dan Jasa	130.734.000,00	109.293.600,00	(21.440.400,00)	83,59	
2.08	2.08.2.14.0.00.01.0000	2.08.03		PROGRAM PERLINDUNGAN PEREMPUAN	418.760.000,00	258.535.800,00	(160.224.200,00)	61,73	
2.08	2.08.2.14.0.00.01.0000	2.08.03.2.01		PENCEGAHAN KEKERASAN TERHADAP PEREMPUAN LINGKUP DAERAH KABUPATEN/KOTA	119.600.000,00	107.246.000,00	(12.354.000,00)	89,67	
2.08	2.08.2.14.0.00.01.0000	2.08.03.2.01.0001		KOORDINASI DAN SINKRONISASI PELAKSANAAN KEBIJAKAN, PROGRAM DAN KEGIATAN PENCEGAHAN KEKERASAN TERHADAP PEREMPUAN LINGKUP DAERAH KABUPATEN/KOTA	119.600.000,00	107.246.000,00	(12.354.000,00)	89,67	
2.08	2.08.2.14.0.00.01.0000	2.08.03.2.01.0001	5.1	BELANJA OPERASI	119.600.000,00	107.246.000,00	(12.354.000,00)	89,67	
2.08	2.08.2.14.0.00.01.0000	2.08.03.2.01.0001	5.1.02	Belanja Barang dan Jasa	119.600.000,00	107.246.000,00	(12.354.000,00)	89,67	
2.08	2.08.2.14.0.00.01.0000	2.08.03.2.02		PENYEDIAAN LAYANAN RUJUKAN LANJUTAN BAGI PEREMPUAN KORBAN KEKERASAN YANG MEMERLUKAN KOORDINASI KEWENANGAN KABUPATEN/KOTA	230.140.000,00	139.263.800,00	(90.876.200,00)	60,51	
2.08	2.08.2.14.0.00.01.0000	2.08.03.2.02.0002		KOORDINASI DAN SINKRONISASI PELAKSANAAN PENYEDIAAN LAYANAN RUJUKAN LANJUTAN BAGI PEREMPUAN KORBAN KEKERASAN KEWENANGAN KABUPATEN/KOTA	230.140.000,00	139.263.800,00	(90.876.200,00)	60,51	
2.08	2.08.2.14.0.00.01.0000	2.08.03.2.02.0002	5.1	BELANJA OPERASI	230.140.000,00	139.263.800,00	(90.876.200,00)	60,51	
2.08	2.08.2.14.0.00.01.0000	2.08.03.2.02.0002	5.1.02	Belanja Barang dan Jasa	230.140.000,00	139.263.800,00	(90.876.200,00)	60,51	
2.08	2.08.2.14.0.00.01.0000	2.08.03.2.03		PENGUATAN DAN PENGEMBANGAN LEMBAGA PENYEDIA LAYANAN PERLINDUNGAN PEREMPUAN TINGKAT DAERAH KABUPATEN/KOTA	69.020.000,00	12.026.000,00	(56.994.000,00)	17,42	
2.08	2.08.2.14.0.00.01.0000	2.08.03.2.03.0002		PENINGKATAN KAPASITAS SUMBER DAYA LEMBAGA PENYEDIA LAYANAN PENANGANAN BAGI PEREMPUAN KORBAN KEKERASAN KEWENANGAN KABUPATEN/KOTA	69.020.000,00	12.026.000,00	(56.994.000,00)	17,42	
2.08	2.08.2.14.0.00.01.0000	2.08.03.2.03.0002	5.1	BELANJA OPERASI	69.020.000,00	12.026.000,00	(56.994.000,00)	17,42	
2.08	2.08.2.14.0.00.01.0000	2.08.03.2.03.0002	5.1.02	Belanja Barang dan Jasa	69.020.000,00	12.026.000,00	(56.994.000,00)	17,42	
2.08	2.08.2.14.0.00.01.0000	2.08.05		PROGRAM PENGELOLAAN SISTEM DATA GENDER DAN ANAK	9.486.000,00	6.219.600,00	(3.266.400,00)	65,56	
2.08	2.08.2.14.0.00.01.0000	2.08.05.2.01		PENGUMPULAN, PENGOLAHAN ANALISIS DAN PENYAJIAN DATA GENDER DAN ANAK DALAM KELEMBAGAAN DATA DI TINGKAT DAERAH KABUPATEN/KOTA	9.486.000,00	6.219.600,00	(3.266.400,00)	65,56	
2.08	2.08.2.14.0.00.01.0000	2.08.05.2.01.0001		PENYEDIAAN DATA GENDER DAN ANAK DI KEWENANGAN KABUPATEN/KOTA	9.486.000,00	6.219.600,00	(3.266.400,00)	65,56	
2.08	2.08.2.14.0.00.01.0000	2.08.05.2.01.0001	5.1	BELANJA OPERASI	9.486.000,00	6.219.600,00	(3.266.400,00)	65,56	
2.08	2.08.2.14.0.00.01.0000	2.08.05.2.01.0001	5.1.02	Belanja Barang dan Jasa	9.486.000,00	6.219.600,00	(3.266.400,00)	65,56	
2.08	2.08.2.14.0.00.01.0000	2.08.06		PROGRAM PEMENUHAN HAK ANAK (PHA)	104.538.000,00	99.955.400,00	(4.582.600,00)	95,61	
2.08	2.08.2.14.0.00.01.0000	2.08.06.2.01		PELEMBAGAAN PHA PADA LEMBAGA PEMERINTAH, NONPEMERINTAH, DAN DUNIA USAHA KEWENANGAN KABUPATEN/KOTA	104.538.000,00	99.955.400,00	(4.582.600,00)	95,61	
2.08	2.08.2.14.0.00.01.0000	2.08.06.2.01.0001		ADVOKASI KEBIJAKAN DAN PENDAMPINGAN PEMENUHAN HAK ANAK PADA LEMBAGA PEMERINTAH, NON PEMERINTAH, MEDIA DAN DUNIA USAHA KEWENANGAN KABUPATEN/KOTA	104.538.000,00	99.955.400,00	(4.582.600,00)	95,61	
2.08	2.08.2.14.0.00.01.0000	2.08.06.2.01.0001	5.1	BELANJA OPERASI	104.538.000,00	99.955.400,00	(4.582.600,00)	95,61	
2.08	2.08.2.14.0.00.01.0000	2.08.06.2.01.0001	5.1.02	Belanja Barang dan Jasa	104.538.000,00	99.955.400,00	(4.582.600,00)	95,61	
				JUMLAH BELANJA	4.018.479.600,00	3.642.430.925,00	(376.048.675,00)	90,64	
				SURPLUS / (DEFISIT)	(4.018.479.600,00)	(3.642.430.925,00)	376.048.675,00	90,64	

KODE REKENING	URAIAN	JUMLAH (Rp)		BERTAMBAH / (BERKURANG)		DASAR HUKUM
		ANGGARAN SETELAH PERUBAHAN	REALISASI	(Rp)	(%)	
	SISA LEBIH PEMBIAYAAN ANGGARAN (SILPA)	(4.018.479.600,00)	(3.642.430.925,00)	376.048.675,00	90,64	

Lampiran I.3 : Peraturan Daerah Kabupaten Tana Toraja
Nomor :
Tanggal :

PEMERINTAH KABUPATEN TANA TORAJA

RINCIAN APBD MENURUT URUSAN PEMERINTAHAN DAERAH, ORGANISASI, PROGRAM, KEGIATAN, SUB KEGIATAN, KELOMPOK, DAN JENIS PENDAPATAN, BELANJA, DAN PEMBIAYAAN

TAHUN ANGGARAN 2025

Urusan Pemerintahan : URUSAN PEMERINTAHAN WAJIB YANG TIDAK BERKAITAN DENGAN PELAYANAN DASAR
Bidang Urusan : URUSAN PEMERINTAHAN BIDANG PENGENDALIAN PENDUDUK DAN KELUARGA BERENCANA
Organisasi : DINAS PEMBERDAYAAN PEREMPUAN DAN PERLINDUNGAN ANAK, PENGENDALIAN PENDUDUK DAN KELUARGA BERENCANA

KODE REKENING				URAIAN	JUMLAH (Rp)		BERTAMBAH / (BERKURANG)		DASAR HUKUM
					ANGGARAN SETELAH PERUBAHAN	REALISASI	(Rp)	(%)	
2.14	2.08.2.14.0.00.01.0000		5	BELANJA DAERAH	6.905.112.000,00	5.656.458.935,00	(1.248.653.065,00)	81,91	
2.14	2.08.2.14.0.00.01.0000	2.14.02		PROGRAM PENGENDALIAN PENDUDUK	548.200.000,00	440.445.700,00	(107.754.300,00)	80,34	
2.14	2.08.2.14.0.00.01.0000	2.14.02.2.01		PEMADUAN DAN SINKRONISASI KEBIJAKAN PEMERINTAH DAERAH PROVINSI DENGAN PEMERINTAH DAERAH KABUPATEN/KOTA DALAM RANGKA PENGENDALIAN KUANTITAS PENDUDUK	130.000.000,00	112.182.800,00	(17.817.200,00)	86,29	
2.14	2.08.2.14.0.00.01.0000	2.14.02.2.01.0002		PENYUSUNAN DAN PEMANFAATAN GRAND DESIGN PEMBANGUNAN KEPENDUDUKAN (GDPK) TINGKAT KABUPATEN/KOTA	130.000.000,00	112.182.800,00	(17.817.200,00)	86,29	
2.14	2.08.2.14.0.00.01.0000	2.14.02.2.01.0002	5.1	BELANJA OPERASI	130.000.000,00	112.182.800,00	(17.817.200,00)	86,29	
2.14	2.08.2.14.0.00.01.0000	2.14.02.2.01.0002	5.1.02	Belanja Barang dan Jasa	130.000.000,00	112.182.800,00	(17.817.200,00)	86,29	
2.14	2.08.2.14.0.00.01.0000	2.14.02.2.02		PEMETAAN PERKIRAAN PENGENDALIAN PENDUDUK CAKUPAN DAERAH KABUPATEN/KOTA	418.200.000,00	328.262.900,00	(89.937.100,00)	78,49	
2.14	2.08.2.14.0.00.01.0000	2.14.02.2.02.0009		PEMBINAAN DAN PENGAWASAN PENYELENGGARAAN SISTEM INFORMASI KELUARGA	60.000.000,00	56.598.400,00	(3.401.600,00)	94,33	
2.14	2.08.2.14.0.00.01.0000	2.14.02.2.02.0009	5.1	BELANJA OPERASI	60.000.000,00	56.598.400,00	(3.401.600,00)	94,33	
2.14	2.08.2.14.0.00.01.0000	2.14.02.2.02.0009	5.1.02	Belanja Barang dan Jasa	60.000.000,00	56.598.400,00	(3.401.600,00)	94,33	
2.14	2.08.2.14.0.00.01.0000	2.14.02.2.02.0012		PENCATATAN DAN PENGUMPULAN DATA KELUARGA	130.200.000,00	118.700.000,00	(11.500.000,00)	91,16	
2.14	2.08.2.14.0.00.01.0000	2.14.02.2.02.0012	5.1	BELANJA OPERASI	130.200.000,00	118.700.000,00	(11.500.000,00)	91,16	
2.14	2.08.2.14.0.00.01.0000	2.14.02.2.02.0012	5.1.02	Belanja Barang dan Jasa	130.200.000,00	118.700.000,00	(11.500.000,00)	91,16	
2.14	2.08.2.14.0.00.01.0000	2.14.02.2.02.0013		PENGOLAHAN DAN PELAPORAN DATA PENGENDALIAN LAPANGAN DAN PELAYANAN KB	228.000.000,00	152.964.500,00	(75.035.500,00)	67,08	
2.14	2.08.2.14.0.00.01.0000	2.14.02.2.02.0013	5.1	BELANJA OPERASI	228.000.000,00	152.964.500,00	(75.035.500,00)	67,08	
2.14	2.08.2.14.0.00.01.0000	2.14.02.2.02.0013	5.1.02	Belanja Barang dan Jasa	228.000.000,00	152.964.500,00	(75.035.500,00)	67,08	
2.14	2.08.2.14.0.00.01.0000	2.14.03		PROGRAM PEMBINAAN KELUARGA BERENCANA (KB)	4.616.092.000,00	3.643.546.100,00	(972.545.900,00)	78,93	
2.14	2.08.2.14.0.00.01.0000	2.14.03.2.01		PELAKSANAAN ADVOKASI, KOMUNIKASI, INFORMASI DAN EDUKASI (KIE) PENGENDALIAN PENDUDUK DAN KB SESUAI KEARIFAN BUDAYA LOKAL	1.768.100.000,00	1.402.665.350,00	(365.434.650,00)	79,33	
2.14	2.08.2.14.0.00.01.0000	2.14.03.2.01.0008		PENGENDALIAN PROGRAM KKBPK	115.200.000,00	85.576.500,00	(29.623.500,00)	74,28	
2.14	2.08.2.14.0.00.01.0000	2.14.03.2.01.0008	5.1	BELANJA OPERASI	115.200.000,00	85.576.500,00	(29.623.500,00)	74,28	
2.14	2.08.2.14.0.00.01.0000	2.14.03.2.01.0008	5.1.02	Belanja Barang dan Jasa	115.200.000,00	85.576.500,00	(29.623.500,00)	74,28	
2.14	2.08.2.14.0.00.01.0000	2.14.03.2.01.0010		PENGELOLAAN OPERASIONAL DAN SARANA DI BALAI PENYULUHAN BANGGA KENCANA	989.650.000,00	929.190.850,00	(60.459.150,00)	93,89	
2.14	2.08.2.14.0.00.01.0000	2.14.03.2.01.0010	5.1	BELANJA OPERASI	989.650.000,00	929.190.850,00	(60.459.150,00)	93,89	
2.14	2.08.2.14.0.00.01.0000	2.14.03.2.01.0010	5.1.02	Belanja Barang dan Jasa	989.650.000,00	929.190.850,00	(60.459.150,00)	93,89	
2.14	2.08.2.14.0.00.01.0000	2.14.03.2.01.0011		PELAKSANAAN MEKANISME OPERASIONAL PROGRAM BANGGA KENCANA MELALUI RAPAT KOORDINASI KECAMATAN (RAKORCAM), RAPAT KOORDINASI DESA (RAKORDES), DAN MINI LOKAKARYA (MINILOK)	380.000.000,00	204.000.000,00	(176.000.000,00)	53,68	
2.14	2.08.2.14.0.00.01.0000	2.14.03.2.01.0011	5.1	BELANJA OPERASI	380.000.000,00	204.000.000,00	(176.000.000,00)	53,68	
2.14	2.08.2.14.0.00.01.0000	2.14.03.2.01.0011	5.1.02	Belanja Barang dan Jasa	380.000.000,00	204.000.000,00	(176.000.000,00)	53,68	
2.14	2.08.2.14.0.00.01.0000	2.14.03.2.01.0012		PROMOSI DAN KIE PROGRAM BANGGA KENCANA MELALUI MEDIA MASSA CETAK DAN ELEKTRONIK SERTA MEDIA LUAR RUANG	125.000.000,00	112.103.000,00	(12.897.000,00)	89,68	
2.14	2.08.2.14.0.00.01.0000	2.14.03.2.01.0012	5.1	BELANJA OPERASI	125.000.000,00	112.103.000,00	(12.897.000,00)	89,68	

KODE REKENING				URAIAN	JUMLAH (Rp)		BERTAMBAH / (BERKURANG)		DASAR HUKUM
					ANGGARAN SETELAH PERUBAHAN	REALISASI	(Rp)	(%)	
2.14	2.08.2.14.0.00.01.0000	2.14.03.2.01.0012	5.1.02	Belanja Barang dan Jasa	125.000.000,00	112.103.000,00	(12.897.000,00)	89,68	
2.14	2.08.2.14.0.00.01.0000	2.14.03.2.01.0014		ADVOKASI PROGRAM BANGGA KENCANA OLEH POKJA ADVOKASI KEPADA STAKEHOLDERS DAN MITRA KERJA	158.250.000,00	71.795.000,00	(86.455.000,00)	45,36	
2.14	2.08.2.14.0.00.01.0000	2.14.03.2.01.0014	5.1	BELANJA OPERASI	158.250.000,00	71.795.000,00	(86.455.000,00)	45,36	
2.14	2.08.2.14.0.00.01.0000	2.14.03.2.01.0014	5.1.02	Belanja Barang dan Jasa	158.250.000,00	71.795.000,00	(86.455.000,00)	45,36	
2.14	2.08.2.14.0.00.01.0000	2.14.03.2.02		PENDAYAGUNAAN TENAGA PENYULUH KB/PETUGAS LAPANGAN KB (PKB/PLKB)	928.000.000,00	883.000.000,00	(45.000.000,00)	95,15	
2.14	2.08.2.14.0.00.01.0000	2.14.03.2.02.0004		PENGGERAKAN KADER INSTITUSI MASYARAKAT PEDESAAN (IMP)	928.000.000,00	883.000.000,00	(45.000.000,00)	95,15	
2.14	2.08.2.14.0.00.01.0000	2.14.03.2.02.0004	5.1	BELANJA OPERASI	928.000.000,00	883.000.000,00	(45.000.000,00)	95,15	
2.14	2.08.2.14.0.00.01.0000	2.14.03.2.02.0004	5.1.02	Belanja Barang dan Jasa	928.000.000,00	883.000.000,00	(45.000.000,00)	95,15	
2.14	2.08.2.14.0.00.01.0000	2.14.03.2.03		PENGENDALIAN DAN PENDISTRIBUSIAN KEBUTUHAN ALAT DAN OBAT KONTRASEPSI SERTA PELAKSANAAN PELAYANAN KB DI DAERAH KABUPATEN/KOTA	1.158.767.000,00	907.955.750,00	(250.811.250,00)	78,35	
2.14	2.08.2.14.0.00.01.0000	2.14.03.2.03.0001		PENGENDALIAN PENDISTRIBUSIAN ALAT DAN OBAT KONTRASEPSI DAN SARANA PENUNJANG PELAYANAN KB KE FASILITAS KESEHATAN TERMASUK JARINGAN DAN JEJARINGNYA	26.100.000,00	16.500.000,00	(9.600.000,00)	63,21	
2.14	2.08.2.14.0.00.01.0000	2.14.03.2.03.0001	5.1	BELANJA OPERASI	26.100.000,00	16.500.000,00	(9.600.000,00)	63,21	
2.14	2.08.2.14.0.00.01.0000	2.14.03.2.03.0001	5.1.02	Belanja Barang dan Jasa	26.100.000,00	16.500.000,00	(9.600.000,00)	63,21	
2.14	2.08.2.14.0.00.01.0000	2.14.03.2.03.0003		PENINGKATAN KESERTAAN PENGGUNAAN METODE KONTRASEPSI JANGKA PANJANG (MKJP)	1.106.117.000,00	879.005.750,00	(227.111.250,00)	79,46	
2.14	2.08.2.14.0.00.01.0000	2.14.03.2.03.0003	5.1	BELANJA OPERASI	1.106.117.000,00	879.005.750,00	(227.111.250,00)	79,46	
2.14	2.08.2.14.0.00.01.0000	2.14.03.2.03.0003	5.1.02	Belanja Barang dan Jasa	1.106.117.000,00	879.005.750,00	(227.111.250,00)	79,46	
2.14	2.08.2.14.0.00.01.0000	2.14.03.2.03.0008		PEMBINAAN PELAYANAN KELUARGA BERENCANA DAN KESEHATAN REPRODUKSI DI FASILITAS KESEHATAN TERMASUK JARINGAN DAN JEJARINGNYA	26.550.000,00	12.450.000,00	(14.100.000,00)	46,89	
2.14	2.08.2.14.0.00.01.0000	2.14.03.2.03.0008	5.1	BELANJA OPERASI	26.550.000,00	12.450.000,00	(14.100.000,00)	46,89	
2.14	2.08.2.14.0.00.01.0000	2.14.03.2.03.0008	5.1.02	Belanja Barang dan Jasa	26.550.000,00	12.450.000,00	(14.100.000,00)	46,89	
2.14	2.08.2.14.0.00.01.0000	2.14.03.2.04		PEMBERDAYAAN DAN PENINGKATAN PERAN SERTA ORGANISASI KEMASYARAKATAN TINGKAT DAERAH KABUPATEN/KOTA DALAM PELAKSANAAN PELAYANAN DAN PEMBINAAN KESERTAAN BER-KB	761.225.000,00	449.925.000,00	(311.300.000,00)	59,10	
2.14	2.08.2.14.0.00.01.0000	2.14.03.2.04.0005		FASILITASI PENGELOLAAN DAPUR SEHAT ATASI STUNTING (DASHAT) DI KAMPUNG KELUARGA BERKUALITAS	401.500.000,00	90.200.000,00	(311.300.000,00)	22,46	
2.14	2.08.2.14.0.00.01.0000	2.14.03.2.04.0005	5.1	BELANJA OPERASI	401.500.000,00	90.200.000,00	(311.300.000,00)	22,46	
2.14	2.08.2.14.0.00.01.0000	2.14.03.2.04.0005	5.1.02	Belanja Barang dan Jasa	401.500.000,00	90.200.000,00	(311.300.000,00)	22,46	
2.14	2.08.2.14.0.00.01.0000	2.14.03.2.04.0006		PELAKSANAAN DAN PENGELOLAAN PROGRAM BANGGA KENCANA DI KAMPUNG KELUARGA BERKUALITAS	359.725.000,00	359.725.000,00	0,00	100,00	
2.14	2.08.2.14.0.00.01.0000	2.14.03.2.04.0006	5.1	BELANJA OPERASI	359.725.000,00	359.725.000,00	0,00	100,00	
2.14	2.08.2.14.0.00.01.0000	2.14.03.2.04.0006	5.1.02	Belanja Barang dan Jasa	359.725.000,00	359.725.000,00	0,00	100,00	
2.14	2.08.2.14.0.00.01.0000	2.14.04		PROGRAM PEMBERDAYAAN DAN PENINGKATAN KELUARGA SEJAHTERA (KS)	1.740.820.000,00	1.572.467.135,00	(168.352.865,00)	90,32	
2.14	2.08.2.14.0.00.01.0000	2.14.04.2.01		PELAKSANAAN PEMBANGUNAN KELUARGA MELALUI PEMBINAAN KETAHANAN DAN KESEJAHTERAAN KELUARGA	308.620.000,00	285.887.135,00	(22.732.865,00)	92,63	
2.14	2.08.2.14.0.00.01.0000	2.14.04.2.01.0008		PROMOSI DAN SOSIALISASI KELOMPOK KEGIATAN KETAHANAN DAN KESEJAHTERAAN KELUARGA (MENJADI ORANG TUA HEBAT, GENERASI BERENCANA, KELANJUTUSIAAN SERTA PENGELOLAAN KEUANGAN KELUARGA)	58.512.000,00	54.821.450,00	(3.690.550,00)	93,69	
2.14	2.08.2.14.0.00.01.0000	2.14.04.2.01.0008	5.1	BELANJA OPERASI	58.512.000,00	54.821.450,00	(3.690.550,00)	93,69	
2.14	2.08.2.14.0.00.01.0000	2.14.04.2.01.0008	5.1.02	Belanja Barang dan Jasa	58.512.000,00	54.821.450,00	(3.690.550,00)	93,69	
2.14	2.08.2.14.0.00.01.0000	2.14.04.2.01.0015		PEMBENTUKAN DAN OPERASIONAL SEKOLAH LANSIA DI KELOMPOK BKL	40.608.000,00	38.658.000,00	(1.950.000,00)	95,19	
2.14	2.08.2.14.0.00.01.0000	2.14.04.2.01.0015	5.1	BELANJA OPERASI	40.608.000,00	38.658.000,00	(1.950.000,00)	95,19	
2.14	2.08.2.14.0.00.01.0000	2.14.04.2.01.0015	5.1.02	Belanja Barang dan Jasa	40.608.000,00	38.658.000,00	(1.950.000,00)	95,19	
2.14	2.08.2.14.0.00.01.0000	2.14.04.2.01.0018		PENGADAAN SARANA KELOMPOK KEGIATAN KETAHANAN DAN KESEJAHTERAAN KELUARGA (BKB, BKR, BKL, PPKS, PIK-R DAN USAHA PENINGKATAN PENDAPATAN KELUARGA AKSEPTOR (UPPKA)	130.000.000,00	116.087.685,00	(13.912.315,00)	89,29	
2.14	2.08.2.14.0.00.01.0000	2.14.04.2.01.0018	5.1	BELANJA OPERASI	130.000.000,00	116.087.685,00	(13.912.315,00)	89,29	
2.14	2.08.2.14.0.00.01.0000	2.14.04.2.01.0018	5.1.05	Belanja Hibah	130.000.000,00	116.087.685,00	(13.912.315,00)	89,29	
2.14	2.08.2.14.0.00.01.0000	2.14.04.2.01.0019		ORIENTASI/PELATIHAN TEKNIS PELAKSANA/KADER KETAHANAN DAN KESEJAHTERAAN KELUARGA (BKB, BKR, BKL, PPKS, PIK-R DAN USAHA PENINGKATAN PENDAPATAN KELUARGA AKSEPTOR (UPPKA)	79.500.000,00	76.320.000,00	(3.180.000,00)	96,00	
2.14	2.08.2.14.0.00.01.0000	2.14.04.2.01.0019	5.1	BELANJA OPERASI	79.500.000,00	76.320.000,00	(3.180.000,00)	96,00	
2.14	2.08.2.14.0.00.01.0000	2.14.04.2.01.0019	5.1.02	Belanja Barang dan Jasa	79.500.000,00	76.320.000,00	(3.180.000,00)	96,00	

KODE REKENING				URAIAN	JUMLAH (Rp)		BERTAMBAH / (BERKURANG)		DASAR HUKUM
					ANGGARAN SETELAH PERUBAHAN	REALISASI	(Rp)	(%)	
2.14	2.08.2.14.0.00.01.0000	2.14.04.2.02		PELAKSANAAN DAN PENINGKATAN PERAN SERTA ORGANISASI KEMASYARAKATAN TINGKAT DAERAH KABUPATEN/ KOTA DALAM PEMBANGUNAN KELUARGA MELALUI PEMBINAAN KETAHANAN DAN KESEJAHTERAAN KELUARGA	1.432.200.000,00	1.286.580.000,00	(145.620.000,00)	89,83	
2.14	2.08.2.14.0.00.01.0000	2.14.04.2.02.0005		PEMANTAUAN DATA DAN INFORMASI KELUARGA BERISIKO STUNTING (TERMASUK REMAJA CALON PENGANTIN/CALON PUS, IBU HAMIL, PASCA SALIN/KELAHIRAN, BADUTA/BALITA)	651.000.000,00	513.300.000,00	(137.700.000,00)	78,84	
2.14	2.08.2.14.0.00.01.0000	2.14.04.2.02.0005	5.1	BELANJA OPERASI	651.000.000,00	513.300.000,00	(137.700.000,00)	78,84	
2.14	2.08.2.14.0.00.01.0000	2.14.04.2.02.0005	5.1.02	Belanja Barang dan Jasa	651.000.000,00	513.300.000,00	(137.700.000,00)	78,84	
2.14	2.08.2.14.0.00.01.0000	2.14.04.2.02.0006		PENDAMPINGAN KELUARGA BERISIKO STUNTING (TERMASUK REMAJA CALON PENGANTIN/CALON PUS, IBU HAMIL, PASCA SALIN/KELAHIRAN, BADUTA/BALITA)	781.200.000,00	773.280.000,00	(7.920.000,00)	98,98	
2.14	2.08.2.14.0.00.01.0000	2.14.04.2.02.0006	5.1	BELANJA OPERASI	781.200.000,00	773.280.000,00	(7.920.000,00)	98,98	
2.14	2.08.2.14.0.00.01.0000	2.14.04.2.02.0006	5.1.02	Belanja Barang dan Jasa	781.200.000,00	773.280.000,00	(7.920.000,00)	98,98	
				JUMLAH BELANJA	6.905.112.000,00	5.656.458.935,00	(1.248.653.065,00)	81,91	
				SURPLUS / (DEFISIT)	(6.905.112.000,00)	(5.656.458.935,00)	1.248.653.065,00	81,91	
				SISA LEBIH PEMBIAYAAN ANGGARAN (SILPA)	(6.905.112.000,00)	(5.656.458.935,00)	1.248.653.065,00	81,91	

Lampiran I.3 : Peraturan Daerah Kabupaten Tana Toraja
Nomor :
Tanggal :

PEMERINTAH KABUPATEN TANA TORAJA

RINCIAN APBD MENURUT URUSAN PEMERINTAHAN DAERAH, ORGANISASI, PROGRAM, KEGIATAN, SUB KEGIATAN, KELOMPOK, DAN JENIS PENDAPATAN, BELANJA, DAN PEMBIAYAAN

TAHUN ANGGARAN 2025

Urusan Pemerintahan : **URUSAN PEMERINTAHAN WAJIB YANG TIDAK BERKAITAN DENGAN PELAYANAN DASAR Bidang Urusan**
: **URUSAN PEMERINTAHAN BIDANG LINGKUNGAN HIDUP**
Organisasi : **DINAS LINGKUNGAN HIDUP**

KODE REKENING				URAIAN	JUMLAH (Rp)		BERTAMBAH / (BERKURANG)		DASAR HUKUM
					ANGGARAN SETELAH PERUBAHAN	REALISASI	(Rp)	(%)	
	2.11.0.00.0.00.01.0000		4	PENDAPATAN DAERAH	250.000.000,00	356.174.000,00	106.174.000,00	142,46	
	2.11.0.00.0.00.01.0000		4.1	PENDAPATAN ASLI DAERAH (PAD)	250.000.000,00	356.174.000,00	106.174.000,00	142,46	
	2.11.0.00.0.00.01.0000		4.1.02	Retribusi Daerah	250.000.000,00	356.174.000,00	106.174.000,00	142,46	
				JUMLAH PENDAPATAN	250.000.000,00	356.174.000,00	106.174.000,00	142,46	
2.11	2.11.0.00.0.00.01.0000		5	BELANJA DAERAH	7.297.150.200,00	6.807.822.732,00	(489.327.468,00)	93,29	
2.11	2.11.0.00.0.00.01.0000	2.11.01		PROGRAM PENUNJANG URUSAN PEMERINTAHAN DAERAH KABUPATEN/KOTA	5.104.132.200,00	4.696.088.288,00	(408.043.912,00)	92,00	
2.11	2.11.0.00.0.00.01.0000	2.11.01.2.01		PERENCANAAN, PENGANGGARAN, DAN EVALUASI KINERJA PERANGKAT DAERAH	13.750.000,00	13.750.000,00	0,00	100,00	
2.11	2.11.0.00.0.00.01.0000	2.11.01.2.01.0001		PENYUSUNAN DOKUMEN PERENCANAAN PERANGKAT DAERAH	13.750.000,00	13.750.000,00	0,00	100,00	
2.11	2.11.0.00.0.00.01.0000	2.11.01.2.01.0001	5.1	BELANJA OPERASI	13.750.000,00	13.750.000,00	0,00	100,00	
2.11	2.11.0.00.0.00.01.0000	2.11.01.2.01.0001	5.1.02	Belanja Barang dan Jasa	13.750.000,00	13.750.000,00	0,00	100,00	
2.11	2.11.0.00.0.00.01.0000	2.11.01.2.02		ADMINISTRASI KEUANGAN PERANGKAT DAERAH	3.695.880.200,00	3.340.196.738,00	(355.683.462,00)	90,37	
2.11	2.11.0.00.0.00.01.0000	2.11.01.2.02.0001		PENYEDIAAN GAJI DAN TUNJANGAN ASN	3.695.880.200,00	3.340.196.738,00	(355.683.462,00)	90,37	
2.11	2.11.0.00.0.00.01.0000	2.11.01.2.02.0001	5.1	BELANJA OPERASI	3.695.880.200,00	3.340.196.738,00	(355.683.462,00)	90,37	
2.11	2.11.0.00.0.00.01.0000	2.11.01.2.02.0001	5.1.01	Belanja Pegawai	3.569.295.200,00	3.213.611.738,00	(355.683.462,00)	90,03	
2.11	2.11.0.00.0.00.01.0000	2.11.01.2.02.0001	5.1.02	Belanja Barang dan Jasa	126.585.000,00	126.585.000,00	0,00	100,00	
2.11	2.11.0.00.0.00.01.0000	2.11.01.2.06		ADMINISTRASI UMUM PERANGKAT DAERAH	148.141.000,00	148.018.024,00	(122.976,00)	99,91	
2.11	2.11.0.00.0.00.01.0000	2.11.01.2.06.0003		PENYEDIAAN PERALATAN RUMAH TANGGA	1.699.000,00	1.684.000,00	(15.000,00)	99,11	
2.11	2.11.0.00.0.00.01.0000	2.11.01.2.06.0003	5.1	BELANJA OPERASI	1.699.000,00	1.684.000,00	(15.000,00)	99,11	
2.11	2.11.0.00.0.00.01.0000	2.11.01.2.06.0003	5.1.02	Belanja Barang dan Jasa	1.699.000,00	1.684.000,00	(15.000,00)	99,11	
2.11	2.11.0.00.0.00.01.0000	2.11.01.2.06.0005		PENYEDIAAN BARANG CETAKAN DAN PENGGANDAAN	2.442.000,00	2.442.000,00	0,00	100,00	
2.11	2.11.0.00.0.00.01.0000	2.11.01.2.06.0005	5.1	BELANJA OPERASI	2.442.000,00	2.442.000,00	0,00	100,00	
2.11	2.11.0.00.0.00.01.0000	2.11.01.2.06.0005	5.1.02	Belanja Barang dan Jasa	2.442.000,00	2.442.000,00	0,00	100,00	
2.11	2.11.0.00.0.00.01.0000	2.11.01.2.06.0009		PENYELENGGARAAN RAPAT KOORDINASI DAN KONSULTASI SKPD	144.000.000,00	143.892.024,00	(107.976,00)	99,92	
2.11	2.11.0.00.0.00.01.0000	2.11.01.2.06.0009	5.1	BELANJA OPERASI	144.000.000,00	143.892.024,00	(107.976,00)	99,92	
2.11	2.11.0.00.0.00.01.0000	2.11.01.2.06.0009	5.1.02	Belanja Barang dan Jasa	144.000.000,00	143.892.024,00	(107.976,00)	99,92	
2.11	2.11.0.00.0.00.01.0000	2.11.01.2.07		PENGADAAN BARANG MILIK DAERAH PENUNJANG URUSAN PEMERINTAH DAERAH	898.310.000,00	857.066.000,00	(41.244.000,00)	95,40	
2.11	2.11.0.00.0.00.01.0000	2.11.01.2.07.0002		PENGADAAN KENDARAAN DINAS OPERASIONAL ATAU LAPANGAN	800.000.000,00	758.756.000,00	(41.244.000,00)	94,84	
2.11	2.11.0.00.0.00.01.0000	2.11.01.2.07.0002	5.2	BELANJA MODAL	800.000.000,00	758.756.000,00	(41.244.000,00)	94,84	
2.11	2.11.0.00.0.00.01.0000	2.11.01.2.07.0002	5.2.02	Belanja Modal Peralatan dan Mesin	800.000.000,00	758.756.000,00	(41.244.000,00)	94,84	

KODE REKENING				URAIAN	JUMLAH (Rp)		BERTAMBAH / (BERKURANG)		DASAR HUKUM
					ANGGARAN SETELAH PERUBAHAN	REALISASI	(Rp)	(%)	
2.11	2.11.0.00.0.00.01.0000	2.11.01.2.07.0005		PENGADAAN MEBEL	32.250.000,00	32.250.000,00	0,00	100,00	
2.11	2.11.0.00.0.00.01.0000	2.11.01.2.07.0005	5.1	BELANJA OPERASI	28.800.000,00	28.800.000,00	0,00	100,00	
2.11	2.11.0.00.0.00.01.0000	2.11.01.2.07.0005	5.1.02	Belanja Barang dan Jasa	28.800.000,00	28.800.000,00	0,00	100,00	
2.11	2.11.0.00.0.00.01.0000	2.11.01.2.07.0005	5.2	BELANJA MODAL	3.450.000,00	3.450.000,00	0,00	100,00	
2.11	2.11.0.00.0.00.01.0000	2.11.01.2.07.0005	5.2.02	Belanja Modal Peralatan dan Mesin	3.450.000,00	3.450.000,00	0,00	100,00	
2.11	2.11.0.00.0.00.01.0000	2.11.01.2.07.0006		PENGADAAN PERALATAN DAN MESIN LAINNYA	66.060.000,00	66.060.000,00	0,00	100,00	
2.11	2.11.0.00.0.00.01.0000	2.11.01.2.07.0006	5.2	BELANJA MODAL	66.060.000,00	66.060.000,00	0,00	100,00	
2.11	2.11.0.00.0.00.01.0000	2.11.01.2.07.0006	5.2.02	Belanja Modal Peralatan dan Mesin	66.060.000,00	66.060.000,00	0,00	100,00	
2.11	2.11.0.00.0.00.01.0000	2.11.01.2.08		PENYEDIAAN JASA PENUNJANG URUSAN PEMERINTAHAN DAERAH	30.691.000,00	28.270.000,00	(2.421.000,00)	92,11	
2.11	2.11.0.00.0.00.01.0000	2.11.01.2.08.0001		PENYEDIAAN JASA SURAT MENYURAT	13.291.000,00	13.251.000,00	(40.000,00)	99,69	
2.11	2.11.0.00.0.00.01.0000	2.11.01.2.08.0001	5.1	BELANJA OPERASI	13.291.000,00	13.251.000,00	(40.000,00)	99,69	
2.11	2.11.0.00.0.00.01.0000	2.11.01.2.08.0001	5.1.02	Belanja Barang dan Jasa	13.291.000,00	13.251.000,00	(40.000,00)	99,69	
2.11	2.11.0.00.0.00.01.0000	2.11.01.2.08.0002		PENYEDIAAN JASA KOMUNIKASI, SUMBER DAYA AIR DAN LISTRIK	1.800.000,00	619.000,00	(1.181.000,00)	34,38	
2.11	2.11.0.00.0.00.01.0000	2.11.01.2.08.0002	5.1	BELANJA OPERASI	1.800.000,00	619.000,00	(1.181.000,00)	34,38	
2.11	2.11.0.00.0.00.01.0000	2.11.01.2.08.0002	5.1.02	Belanja Barang dan Jasa	1.800.000,00	619.000,00	(1.181.000,00)	34,38	
2.11	2.11.0.00.0.00.01.0000	2.11.01.2.08.0004		PENYEDIAAN JASA PELAYANAN UMUM KANTOR	15.600.000,00	14.400.000,00	(1.200.000,00)	92,30	
2.11	2.11.0.00.0.00.01.0000	2.11.01.2.08.0004	5.1	BELANJA OPERASI	15.600.000,00	14.400.000,00	(1.200.000,00)	92,30	
2.11	2.11.0.00.0.00.01.0000	2.11.01.2.08.0004	5.1.02	Belanja Barang dan Jasa	15.600.000,00	14.400.000,00	(1.200.000,00)	92,30	
2.11	2.11.0.00.0.00.01.0000	2.11.01.2.09		PEMELIHARAAN BARANG MILIK DAERAH PENUNJANG URUSAN PEMERINTAHAN DAERAH	317.360.000,00	308.787.526,00	(8.572.474,00)	97,29	
2.11	2.11.0.00.0.00.01.0000	2.11.01.2.09.0001		PENYEDIAAN JASA PEMELIHARAAN, BIAYA PEMELIHARAAN, DAN PAJAK KENDARAAN PERORANGAN DINAS ATAU KENDARAAN DINAS JABATAN	25.000.000,00	24.992.000,00	(8.000,00)	99,96	
2.11	2.11.0.00.0.00.01.0000	2.11.01.2.09.0001	5.1	BELANJA OPERASI	25.000.000,00	24.992.000,00	(8.000,00)	99,96	
2.11	2.11.0.00.0.00.01.0000	2.11.01.2.09.0001	5.1.02	Belanja Barang dan Jasa	25.000.000,00	24.992.000,00	(8.000,00)	99,96	
2.11	2.11.0.00.0.00.01.0000	2.11.01.2.09.0002		PENYEDIAAN JASA PEMELIHARAAN, BIAYA PEMELIHARAAN, PAJAK DAN PERIZINAN KENDARAAN DINAS OPERASIONAL ATAU LAPANGAN	275.000.000,00	268.640.526,00	(6.359.474,00)	97,68	
2.11	2.11.0.00.0.00.01.0000	2.11.01.2.09.0002	5.1	BELANJA OPERASI	275.000.000,00	268.640.526,00	(6.359.474,00)	97,68	
2.11	2.11.0.00.0.00.01.0000	2.11.01.2.09.0002	5.1.02	Belanja Barang dan Jasa	275.000.000,00	268.640.526,00	(6.359.474,00)	97,68	
2.11	2.11.0.00.0.00.01.0000	2.11.01.2.09.0006		PEMELIHARAAN PERALATAN DAN MESIN LAINNYA	17.360.000,00	15.155.000,00	(2.205.000,00)	87,29	
2.11	2.11.0.00.0.00.01.0000	2.11.01.2.09.0006	5.1	BELANJA OPERASI	17.360.000,00	15.155.000,00	(2.205.000,00)	87,29	
2.11	2.11.0.00.0.00.01.0000	2.11.01.2.09.0006	5.1.02	Belanja Barang dan Jasa	17.360.000,00	15.155.000,00	(2.205.000,00)	87,29	
2.11	2.11.0.00.0.00.01.0000	2.11.03		PROGRAM PENGENDALIAN PENCEMARAN DAN/ATAU KERUSAKAN LINGKUNGAN HIDUP	34.720.000,00	33.976.000,00	(744.000,00)	97,85	
2.11	2.11.0.00.0.00.01.0000	2.11.03.2.01		PENCEGAHAN PENCEMARAN DAN/ATAU KERUSAKAN LINGKUNGAN HIDUP KABUPATEN/KOTA	34.720.000,00	33.976.000,00	(744.000,00)	97,85	
2.11	2.11.0.00.0.00.01.0000	2.11.03.2.01.0002		KOORDINASI, SINKRONISASI DAN PELAKSANAAN PENGENDALIAN EMISI GAS RUMAH KACA, MITIGASI DAN ADAPTASI PERUBAHAN IKLIM	20.328.000,00	20.328.000,00	0,00	100,00	
2.11	2.11.0.00.0.00.01.0000	2.11.03.2.01.0002	5.1	BELANJA OPERASI	20.328.000,00	20.328.000,00	0,00	100,00	
2.11	2.11.0.00.0.00.01.0000	2.11.03.2.01.0002	5.1.02	Belanja Barang dan Jasa	20.328.000,00	20.328.000,00	0,00	100,00	
2.11	2.11.0.00.0.00.01.0000	2.11.03.2.01.0007		PELAKSANAAN PEMANTAUAN KUALITAS LINGKUNGAN HIDUP TERHADAP MEDIA TANAH, AIR, UDARA, DAN LAUT	14.392.000,00	13.648.000,00	(744.000,00)	94,83	
2.11	2.11.0.00.0.00.01.0000	2.11.03.2.01.0007	5.1	BELANJA OPERASI	14.392.000,00	13.648.000,00	(744.000,00)	94,83	
2.11	2.11.0.00.0.00.01.0000	2.11.03.2.01.0007	5.1.02	Belanja Barang dan Jasa	14.392.000,00	13.648.000,00	(744.000,00)	94,83	
2.11	2.11.0.00.0.00.01.0000	2.11.04		PROGRAM PENGELOLAAN KEANEKARAGAMAN HAYATI (KEHATI)	14.970.000,00	14.970.000,00	0,00	100,00	
2.11	2.11.0.00.0.00.01.0000	2.11.04.2.01		PENGELOLAAN KEANEKARAGAMAN HAYATI KABUPATEN/KOTA	14.970.000,00	14.970.000,00	0,00	100,00	
2.11	2.11.0.00.0.00.01.0000	2.11.04.2.01.0004		PENGELOLAAN RUANG TERBUKA HIJAU (RTH)	14.970.000,00	14.970.000,00	0,00	100,00	
2.11	2.11.0.00.0.00.01.0000	2.11.04.2.01.0004	5.1	BELANJA OPERASI	14.970.000,00	14.970.000,00	0,00	100,00	

KODE REKENING				URAIAN	JUMLAH (Rp)		BERTAMBAH / (BERKURANG)		DASAR HUKUM
					ANGGARAN SETELAH PERUBAHAN	REALISASI	(Rp)	(%)	
2.11	2.11.0.00.0.00.01.0000	2.11.04.2.01.0004	5.1.02	Belanja Barang dan Jasa	14.970.000,00	14.970.000,00	0,00	100,00	
2.11	2.11.0.00.0.00.01.0000	2.11.10		PROGRAM PENANGANAN PENGADUAN LINGKUNGAN HIDUP	12.850.000,00	11.937.000,00	(913.000,00)	92,89	
2.11	2.11.0.00.0.00.01.0000	2.11.10.2.01		PENYELESAIAN PENGADUAN MASYARAKAT DI BIDANG PERLINDUNGAN DAN PENGELOLAAN LINGKUNGAN HIDUP (PPLH) KABUPATEN/KOTA	12.850.000,00	11.937.000,00	(913.000,00)	92,89	
2.11	2.11.0.00.0.00.01.0000	2.11.10.2.01.0004		PENGELOLAAN PENGADUAN PERMASALAHAN PENCEMARAN DAN PERUSAKAN LINGKUNGAN HIDUP TINGKAT KABUPATEN/KOTA	12.850.000,00	11.937.000,00	(913.000,00)	92,89	
2.11	2.11.0.00.0.00.01.0000	2.11.10.2.01.0004	5.1	BELANJA OPERASI	12.850.000,00	11.937.000,00	(913.000,00)	92,89	
2.11	2.11.0.00.0.00.01.0000	2.11.10.2.01.0004	5.1.02	Belanja Barang dan Jasa	12.850.000,00	11.937.000,00	(913.000,00)	92,89	
2.11	2.11.0.00.0.00.01.0000	2.11.11		PROGRAM PENGELOLAAN PERSAMPAHAN	2.130.478.000,00	2.050.851.444,00	(79.626.556,00)	96,26	
2.11	2.11.0.00.0.00.01.0000	2.11.11.2.01		PENGELOLAAN SAMPAH	2.130.478.000,00	2.050.851.444,00	(79.626.556,00)	96,26	
2.11	2.11.0.00.0.00.01.0000	2.11.11.2.01.0004		PENINGKATAN PERAN SERTA MASYARAKAT DALAM PENGELOLAAN PERSAMPAHAN	65.242.000,00	64.942.000,00	(300.000,00)	99,54	
2.11	2.11.0.00.0.00.01.0000	2.11.11.2.01.0004	5.1	BELANJA OPERASI	65.242.000,00	64.942.000,00	(300.000,00)	99,54	
2.11	2.11.0.00.0.00.01.0000	2.11.11.2.01.0004	5.1.02	Belanja Barang dan Jasa	65.242.000,00	64.942.000,00	(300.000,00)	99,54	
2.11	2.11.0.00.0.00.01.0000	2.11.11.2.01.0007		PENYEDIAAN SARANA DAN PRASARANA PENGELOLAAN PERSAMPAHAN DI TPA/TPST/SPA KABUPATEN/KOTA	50.025.000,00	50.025.000,00	0,00	100,00	
2.11	2.11.0.00.0.00.01.0000	2.11.11.2.01.0007	5.1	BELANJA OPERASI	50.025.000,00	50.025.000,00	0,00	100,00	
2.11	2.11.0.00.0.00.01.0000	2.11.11.2.01.0007	5.1.02	Belanja Barang dan Jasa	50.025.000,00	50.025.000,00	0,00	100,00	
2.11	2.11.0.00.0.00.01.0000	2.11.11.2.01.0009		PENGOPERASIAN DAN PEMELIHARAAN SARANA PENANGANAN SAMPAH	100.000.000,00	99.956.000,00	(44.000,00)	99,95	
2.11	2.11.0.00.0.00.01.0000	2.11.11.2.01.0009	5.1	BELANJA OPERASI	100.000.000,00	99.956.000,00	(44.000,00)	99,95	
2.11	2.11.0.00.0.00.01.0000	2.11.11.2.01.0009	5.1.02	Belanja Barang dan Jasa	100.000.000,00	99.956.000,00	(44.000,00)	99,95	
2.11	2.11.0.00.0.00.01.0000	2.11.11.2.01.0012		PENANGANAN SAMPAH MELALUI PENGANGKUTAN	1.915.211.000,00	1.835.928.444,00	(79.282.556,00)	95,86	
2.11	2.11.0.00.0.00.01.0000	2.11.11.2.01.0012	5.1	BELANJA OPERASI	1.915.211.000,00	1.835.928.444,00	(79.282.556,00)	95,86	
2.11	2.11.0.00.0.00.01.0000	2.11.11.2.01.0012	5.1.02	Belanja Barang dan Jasa	1.915.211.000,00	1.835.928.444,00	(79.282.556,00)	95,86	
				JUMLAH BELANJA	7.297.150.200,00	6.807.822.732,00	(489.327.468,00)	93,29	
				SURPLUS / (DEFISIT)	(7.047.150.200,00)	(6.451.648.732,00)	595.501.468,00	91,54	
				SISA LEBIH PEMBIAYAAN ANGGARAN (SILPA)	(7.047.150.200,00)	(6.451.648.732,00)	595.501.468,00	91,54	

Lampiran I.3 : Peraturan Daerah Kabupaten Tana Toraja
Nomor :
Tanggal :

PEMERINTAH KABUPATEN TANA TORAJA

RINCIAN APBD MENURUT URUSAN PEMERINTAHAN DAERAH, ORGANISASI, PROGRAM, KEGIATAN, SUB KEGIATAN, KELOMPOK, DAN JENIS PENDAPATAN, BELANJA, DAN PEMBIAYAAN

TAHUN ANGGARAN 2025

Urusan Pemerintahan : URUSAN PEMERINTAHAN WAJIB YANG TIDAK BERKAITAN DENGAN PELAYANAN DASAR Bidang Urusan
: URUSAN PEMERINTAHAN BIDANG ADMINISTRASI KEPENDUDUKAN DAN PENCATATAN SIPIL Organisasi
: DINAS KEPENDUDUKAN DAN PENCATATAN SIPIL

KODE REKENING				URAIAN	JUMLAH (Rp)		BERTAMBAH / (BERKURANG)		DASAR HUKUM
					ANGGARAN SETELAH PERUBAHAN	REALISASI	(Rp)	(%)	
2.12	2.12.0.00.0.00.01.0000		5	BELANJA DAERAH	4.335.920.600,00	4.167.774.015,00	(168.146.585,00)	96,12	
2.12	2.12.0.00.0.00.01.0000	2.12.01		PROGRAM PENUNJANG URUSAN PEMERINTAHAN DAERAH KABUPATEN/KOTA	3.908.215.600,00	3.761.137.493,00	(147.078.107,00)	96,23	
2.12	2.12.0.00.0.00.01.0000	2.12.01.2.02		ADMINISTRASI KEUANGAN PERANGKAT DAERAH	2.958.288.950,00	2.845.515.213,00	(112.773.737,00)	96,18	
2.12	2.12.0.00.0.00.01.0000	2.12.01.2.02.0001		PENYEDIAAN GAJI DAN TUNJANGAN ASN	2.958.288.950,00	2.845.515.213,00	(112.773.737,00)	96,18	
2.12	2.12.0.00.0.00.01.0000	2.12.01.2.02.0001	5.1	BELANJA OPERASI	2.958.288.950,00	2.845.515.213,00	(112.773.737,00)	96,18	
2.12	2.12.0.00.0.00.01.0000	2.12.01.2.02.0001	5.1.01	Belanja Pegawai	2.786.028.950,00	2.673.255.213,00	(112.773.737,00)	95,95	
2.12	2.12.0.00.0.00.01.0000	2.12.01.2.02.0001	5.1.02	Belanja Barang dan Jasa	172.260.000,00	172.260.000,00	0,00	100,00	
2.12	2.12.0.00.0.00.01.0000	2.12.01.2.05		ADMINISTRASI KEPEGAWAIAN PERANGKAT DAERAH	36.000.000,00	36.000.000,00	0,00	100,00	
2.12	2.12.0.00.0.00.01.0000	2.12.01.2.05.0002		PENGADAAN PAKAIAN DINAS BESERTA ATRIBUT KELENGKAPANNYA	36.000.000,00	36.000.000,00	0,00	100,00	
2.12	2.12.0.00.0.00.01.0000	2.12.01.2.05.0002	5.1	BELANJA OPERASI	36.000.000,00	36.000.000,00	0,00	100,00	
2.12	2.12.0.00.0.00.01.0000	2.12.01.2.05.0002	5.1.02	Belanja Barang dan Jasa	36.000.000,00	36.000.000,00	0,00	100,00	
2.12	2.12.0.00.0.00.01.0000	2.12.01.2.06		ADMINISTRASI UMUM PERANGKAT DAERAH	319.766.650,00	298.448.300,00	(21.318.350,00)	93,33	
2.12	2.12.0.00.0.00.01.0000	2.12.01.2.06.0001		PENYEDIAAN KOMPONEN INSTALASI LISTRIK/PENERANGAN BANGUNAN KANTOR	4.697.000,00	4.697.000,00	0,00	100,00	
2.12	2.12.0.00.0.00.01.0000	2.12.01.2.06.0001	5.1	BELANJA OPERASI	4.697.000,00	4.697.000,00	0,00	100,00	
2.12	2.12.0.00.0.00.01.0000	2.12.01.2.06.0001	5.1.02	Belanja Barang dan Jasa	4.697.000,00	4.697.000,00	0,00	100,00	
2.12	2.12.0.00.0.00.01.0000	2.12.01.2.06.0002		PENYEDIAAN PERALATAN DAN PERLENGKAPAN KANTOR	209.333.250,00	189.003.700,00	(20.329.550,00)	90,28	
2.12	2.12.0.00.0.00.01.0000	2.12.01.2.06.0002	5.1	BELANJA OPERASI	14.267.000,00	14.061.000,00	(206.000,00)	98,55	
2.12	2.12.0.00.0.00.01.0000	2.12.01.2.06.0002	5.1.02	Belanja Barang dan Jasa	14.267.000,00	14.061.000,00	(206.000,00)	98,55	
2.12	2.12.0.00.0.00.01.0000	2.12.01.2.06.0002	5.2	BELANJA MODAL	195.066.250,00	174.942.700,00	(20.123.550,00)	89,68	
2.12	2.12.0.00.0.00.01.0000	2.12.01.2.06.0002	5.2.02	Belanja Modal Peralatan dan Mesin	195.066.250,00	174.942.700,00	(20.123.550,00)	89,68	
2.12	2.12.0.00.0.00.01.0000	2.12.01.2.06.0003		PENYEDIAAN PERALATAN RUMAH TANGGA	1.636.000,00	1.636.000,00	0,00	100,00	
2.12	2.12.0.00.0.00.01.0000	2.12.01.2.06.0003	5.1	BELANJA OPERASI	1.636.000,00	1.636.000,00	0,00	100,00	
2.12	2.12.0.00.0.00.01.0000	2.12.01.2.06.0003	5.1.02	Belanja Barang dan Jasa	1.636.000,00	1.636.000,00	0,00	100,00	
2.12	2.12.0.00.0.00.01.0000	2.12.01.2.06.0005		PENYEDIAAN BARANG CETAKAN DAN PENGGANDAAN	4.530.400,00	4.466.100,00	(64.300,00)	98,58	
2.12	2.12.0.00.0.00.01.0000	2.12.01.2.06.0005	5.1	BELANJA OPERASI	4.530.400,00	4.466.100,00	(64.300,00)	98,58	
2.12	2.12.0.00.0.00.01.0000	2.12.01.2.06.0005	5.1.02	Belanja Barang dan Jasa	4.530.400,00	4.466.100,00	(64.300,00)	98,58	
2.12	2.12.0.00.0.00.01.0000	2.12.01.2.06.0009		PENYELENGGARAAN RAPAT KOORDINASI DAN KONSULTASI SKPD	99.570.000,00	98.645.500,00	(924.500,00)	99,07	
2.12	2.12.0.00.0.00.01.0000	2.12.01.2.06.0009	5.1	BELANJA OPERASI	99.570.000,00	98.645.500,00	(924.500,00)	99,07	
2.12	2.12.0.00.0.00.01.0000	2.12.01.2.06.0009	5.1.02	Belanja Barang dan Jasa	99.570.000,00	98.645.500,00	(924.500,00)	99,07	
2.12	2.12.0.00.0.00.01.0000	2.12.01.2.07		PENGADAAN BARANG MILIK DAERAH PENUNJANG URUSAN PEMERINTAH DAERAH	468.830.000,00	468.830.000,00	0,00	100,00	

KODE REKENING				URAIAN	JUMLAH (Rp)		BERTAMBAH / (BERKURANG)		DASAR HUKUM
					ANGGARAN SETELAH PERUBAHAN	REALISASI	(Rp)	(%)	
2.12	2.12.0.00.0.00.01.0000	2.12.01.2.07.0001		PENGADAAN KENDARAAN PERORANGAN DINAS ATAU KENDARAAN DINAS JABATAN	468.830.000,00	468.830.000,00	0,00	100,00	
2.12	2.12.0.00.0.00.01.0000	2.12.01.2.07.0001	5.2	BELANJA MODAL	468.830.000,00	468.830.000,00	0,00	100,00	
2.12	2.12.0.00.0.00.01.0000	2.12.01.2.07.0001	5.2.02	Belanja Modal Peralatan dan Mesin	468.830.000,00	468.830.000,00	0,00	100,00	
2.12	2.12.0.00.0.00.01.0000	2.12.01.2.08		PENYEDIAAN JASA PENUNJANG URUSAN PEMERINTAHAN DAERAH	57.230.000,00	56.087.200,00	(1.142.800,00)	98,00	
2.12	2.12.0.00.0.00.01.0000	2.12.01.2.08.0001		PENYEDIAAN JASA SURAT MENYURAT	27.168.000,00	27.028.000,00	(140.000,00)	99,48	
2.12	2.12.0.00.0.00.01.0000	2.12.01.2.08.0001	5.1	BELANJA OPERASI	27.168.000,00	27.028.000,00	(140.000,00)	99,48	
2.12	2.12.0.00.0.00.01.0000	2.12.01.2.08.0001	5.1.02	Belanja Barang dan Jasa	27.168.000,00	27.028.000,00	(140.000,00)	99,48	
2.12	2.12.0.00.0.00.01.0000	2.12.01.2.08.0002		PENYEDIAAN JASA KOMUNIKASI, SUMBER DAYA AIR DAN LISTRIK	23.400.000,00	22.397.200,00	(1.002.800,00)	95,71	
2.12	2.12.0.00.0.00.01.0000	2.12.01.2.08.0002	5.1	BELANJA OPERASI	23.400.000,00	22.397.200,00	(1.002.800,00)	95,71	
2.12	2.12.0.00.0.00.01.0000	2.12.01.2.08.0002	5.1.02	Belanja Barang dan Jasa	23.400.000,00	22.397.200,00	(1.002.800,00)	95,71	
2.12	2.12.0.00.0.00.01.0000	2.12.01.2.08.0004		PENYEDIAAN JASA PELAYANAN UMUM KANTOR	6.662.000,00	6.662.000,00	0,00	100,00	
2.12	2.12.0.00.0.00.01.0000	2.12.01.2.08.0004	5.1	BELANJA OPERASI	6.662.000,00	6.662.000,00	0,00	100,00	
2.12	2.12.0.00.0.00.01.0000	2.12.01.2.08.0004	5.1.02	Belanja Barang dan Jasa	6.662.000,00	6.662.000,00	0,00	100,00	
2.12	2.12.0.00.0.00.01.0000	2.12.01.2.09		PEMELIHARAAN BARANG MILIK DAERAH PENUNJANG URUSAN PEMERINTAHAN DAERAH	68.100.000,00	56.256.780,00	(11.843.220,00)	82,60	
2.12	2.12.0.00.0.00.01.0000	2.12.01.2.09.0001		PENYEDIAAN JASA PEMELIHARAAN, BIAYA PEMELIHARAAN, DAN PAJAK KENDARAAN PERORANGAN DINAS ATAU KENDARAAN DINAS JABATAN	20.900.000,00	9.163.727,00	(11.736.273,00)	43,84	
2.12	2.12.0.00.0.00.01.0000	2.12.01.2.09.0001	5.1	BELANJA OPERASI	20.900.000,00	9.163.727,00	(11.736.273,00)	43,84	
2.12	2.12.0.00.0.00.01.0000	2.12.01.2.09.0001	5.1.02	Belanja Barang dan Jasa	20.900.000,00	9.163.727,00	(11.736.273,00)	43,84	
2.12	2.12.0.00.0.00.01.0000	2.12.01.2.09.0002		PENYEDIAAN JASA PEMELIHARAAN, BIAYA PEMELIHARAAN, PAJAK DAN PERIZINAN KENDARAAN DINAS OPERASIONAL ATAU LAPANGAN	27.200.000,00	27.093.053,00	(106.947,00)	99,60	
2.12	2.12.0.00.0.00.01.0000	2.12.01.2.09.0002	5.1	BELANJA OPERASI	27.200.000,00	27.093.053,00	(106.947,00)	99,60	
2.12	2.12.0.00.0.00.01.0000	2.12.01.2.09.0002	5.1.02	Belanja Barang dan Jasa	27.200.000,00	27.093.053,00	(106.947,00)	99,60	
2.12	2.12.0.00.0.00.01.0000	2.12.01.2.09.0006		PEMELIHARAAN PERALATAN DAN MESIN LAINNYA	20.000.000,00	20.000.000,00	0,00	100,00	
2.12	2.12.0.00.0.00.01.0000	2.12.01.2.09.0006	5.1	BELANJA OPERASI	20.000.000,00	20.000.000,00	0,00	100,00	
2.12	2.12.0.00.0.00.01.0000	2.12.01.2.09.0006	5.1.02	Belanja Barang dan Jasa	20.000.000,00	20.000.000,00	0,00	100,00	
2.12	2.12.0.00.0.00.01.0000	2.12.02		PROGRAM PENDAFTARAN PENDUDUK	367.244.000,00	346.547.207,00	(20.696.793,00)	94,36	
2.12	2.12.0.00.0.00.01.0000	2.12.02.2.02		PENATAAN PENDAFTARAN PENDUDUK	291.354.000,00	270.702.207,00	(20.651.793,00)	92,91	
2.12	2.12.0.00.0.00.01.0000	2.12.02.2.02.0002		PENGADAAN DOKUMEN KEPENDUDUKAN SELAIN BLANGKO KTP-EL, FORMULIR, DAN BUKU TERKAIT PENDAFTARAN PENDUDUK SESUAI DENGAN KEBUTUHAN	291.354.000,00	270.702.207,00	(20.651.793,00)	92,91	
2.12	2.12.0.00.0.00.01.0000	2.12.02.2.02.0002	5.1	BELANJA OPERASI	291.354.000,00	270.702.207,00	(20.651.793,00)	92,91	
2.12	2.12.0.00.0.00.01.0000	2.12.02.2.02.0002	5.1.02	Belanja Barang dan Jasa	291.354.000,00	270.702.207,00	(20.651.793,00)	92,91	
2.12	2.12.0.00.0.00.01.0000	2.12.02.2.03		PENYELENGGARAAN PENDAFTARAN PENDUDUK	75.890.000,00	75.845.000,00	(45.000,00)	99,94	
2.12	2.12.0.00.0.00.01.0000	2.12.02.2.03.0002		PELAYANAN SECARA AKTIF PENDAFTARAN PERISTIWA KEPENDUDUKAN DAN PENCATATAN PERISTIWA PENTING TERKAIT PENDAFTARAN PENDUDUK	75.890.000,00	75.845.000,00	(45.000,00)	99,94	
2.12	2.12.0.00.0.00.01.0000	2.12.02.2.03.0002	5.1	BELANJA OPERASI	75.890.000,00	75.845.000,00	(45.000,00)	99,94	
2.12	2.12.0.00.0.00.01.0000	2.12.02.2.03.0002	5.1.02	Belanja Barang dan Jasa	75.890.000,00	75.845.000,00	(45.000,00)	99,94	
2.12	2.12.0.00.0.00.01.0000	2.12.03		PROGRAM PENCATATAN SIPIL	26.590.000,00	26.585.000,00	(5.000,00)	99,98	
2.12	2.12.0.00.0.00.01.0000	2.12.03.2.01		PELAYANAN PENCATATAN SIPIL	26.590.000,00	26.585.000,00	(5.000,00)	99,98	
2.12	2.12.0.00.0.00.01.0000	2.12.03.2.01.0001		PENCATATAN, PENATAUSAHAAN DAN PENERBITAN DOKUMEN ATAS PELAPORAN PERISTIWA PENTING	26.590.000,00	26.585.000,00	(5.000,00)	99,98	
2.12	2.12.0.00.0.00.01.0000	2.12.03.2.01.0001	5.1	BELANJA OPERASI	26.590.000,00	26.585.000,00	(5.000,00)	99,98	
2.12	2.12.0.00.0.00.01.0000	2.12.03.2.01.0001	5.1.02	Belanja Barang dan Jasa	26.590.000,00	26.585.000,00	(5.000,00)	99,98	
2.12	2.12.0.00.0.00.01.0000	2.12.04		PROGRAM PENGELOLAAN INFORMASI ADMINISTRASI KEPENDUDUKAN	30.871.000,00	30.504.315,00	(366.685,00)	98,81	
2.12	2.12.0.00.0.00.01.0000	2.12.04.2.01		PENGUMPULAN DATA KEPENDUDUKAN DAN PEMANFAATAN DAN PENYAJIAN DATABASE KEPENDUDUKAN	25.941.000,00	25.594.315,00	(346.685,00)	98,66	
2.12	2.12.0.00.0.00.01.0000	2.12.04.2.01.0002		KERJA SAMA PEMANFAATAN DATA KEPENDUDUKAN	25.941.000,00	25.594.315,00	(346.685,00)	98,66	

KODE REKENING				URAIAN	JUMLAH (Rp)		BERTAMBAH / (BERKURANG)		DASAR HUKUM
					ANGGARAN SETELAH PERUBAHAN	REALISASI	(Rp)	(%)	
2.12	2.12.0.00.0.00.01.0000	2.12.04.2.01.0002	5.1	BELANJA OPERASI	25.941.000,00	25.594.315,00	(346.685,00)	98,66	
2.12	2.12.0.00.0.00.01.0000	2.12.04.2.01.0002	5.1.02	Belanja Barang dan Jasa	25.941.000,00	25.594.315,00	(346.685,00)	98,66	
2.12	2.12.0.00.0.00.01.0000	2.12.04.2.03		PENYELENGGARAAN PENGELOLAAN INFORMASI ADMINISTRASI KEPENDUDUKAN	4.930.000,00	4.910.000,00	(20.000,00)	99,59	
2.12	2.12.0.00.0.00.01.0000	2.12.04.2.03.0003		FASILITASI TERKAIT PENGELOLAAN INFORMASI ADMINISTRASI KEPENDUDUKAN	4.930.000,00	4.910.000,00	(20.000,00)	99,59	
2.12	2.12.0.00.0.00.01.0000	2.12.04.2.03.0003	5.1	BELANJA OPERASI	4.930.000,00	4.910.000,00	(20.000,00)	99,59	
2.12	2.12.0.00.0.00.01.0000	2.12.04.2.03.0003	5.1.02	Belanja Barang dan Jasa	4.930.000,00	4.910.000,00	(20.000,00)	99,59	
2.12	2.12.0.00.0.00.01.0000	2.12.05		PROGRAM PENGELOLAAN PROFIL KEPENDUDUKAN	3.000.000,00	3.000.000,00	0,00	100,00	
2.12	2.12.0.00.0.00.01.0000	2.12.05.2.01		PENYUSUNAN PROFIL KEPENDUDUKAN	3.000.000,00	3.000.000,00	0,00	100,00	
2.12	2.12.0.00.0.00.01.0000	2.12.05.2.01.0002		PENYUSUNAN PROFIL DATA PERKEMBANGAN DAN PROYEKSI KEPENDUDUKAN SERTA KEBUTUHAN YANG LAIN	3.000.000,00	3.000.000,00	0,00	100,00	
2.12	2.12.0.00.0.00.01.0000	2.12.05.2.01.0002	5.1	BELANJA OPERASI	3.000.000,00	3.000.000,00	0,00	100,00	
2.12	2.12.0.00.0.00.01.0000	2.12.05.2.01.0002	5.1.02	Belanja Barang dan Jasa	3.000.000,00	3.000.000,00	0,00	100,00	
				JUMLAH BELANJA	4.335.920.600,00	4.167.774.015,00	(168.146.585,00)	96,12	
				SURPLUS / (DEFISIT)	(4.335.920.600,00)	(4.167.774.015,00)	168.146.585,00	96,12	
				SISA LEBIH PEMBIAYAAN ANGGARAN (SILPA)	(4.335.920.600,00)	(4.167.774.015,00)	168.146.585,00	96,12	

Lampiran I.3 : Peraturan Daerah Kabupaten Tana Toraja
Nomor :
Tanggal :

PEMERINTAH KABUPATEN TANA TORAJA

RINCIAN APBD MENURUT URUSAN PEMERINTAHAN DAERAH, ORGANISASI, PROGRAM, KEGIATAN, SUB KEGIATAN, KELOMPOK, DAN JENIS PENDAPATAN, BELANJA, DAN PEMBIAYAAN

TAHUN ANGGARAN 2025

Urusan Pemerintahan : URUSAN PEMERINTAHAN WAJIB YANG TIDAK BERKAITAN DENGAN PELAYANAN DASAR
Bidang Urusan : URUSAN PEMERINTAHAN BIDANG PEMBERDAYAAN MASYARAKAT DAN DESA
Organisasi : DINAS PEMBERDAYAAN MASYARAKAT DAN LEMBANG

KODE REKENING				URAIAN	JUMLAH (Rp)		BERTAMBAH / (BERKURANG)		DASAR HUKUM
					ANGGARAN SETELAH PERUBAHAN	REALISASI	(Rp)	(%)	
2.13	2.13.0.00.0.00.01.0000		5	BELANJA DAERAH	3.462.533.000,00	3.321.959.158,00	(140.573.842,00)	95,94	
2.13	2.13.0.00.0.00.01.0000	2.13.01		PROGRAM PENUNJANG URUSAN PEMERINTAHAN DAERAH KABUPATEN/KOTA	2.073.020.000,00	1.952.230.242,00	(120.789.758,00)	94,17	
2.13	2.13.0.00.0.00.01.0000	2.13.01.2.02		ADMINISTRASI KEUANGAN PERANGKAT DAERAH	1.828.414.000,00	1.709.379.242,00	(119.034.758,00)	93,48	
2.13	2.13.0.00.0.00.01.0000	2.13.01.2.02.0001		PENYEDIAAN GAJI DAN TUNJANGAN ASN	1.828.414.000,00	1.709.379.242,00	(119.034.758,00)	93,48	
2.13	2.13.0.00.0.00.01.0000	2.13.01.2.02.0001	5.1	BELANJA OPERASI	1.828.414.000,00	1.709.379.242,00	(119.034.758,00)	93,48	
2.13	2.13.0.00.0.00.01.0000	2.13.01.2.02.0001	5.1.01	Belanja Pegawai	1.656.094.000,00	1.537.059.242,00	(119.034.758,00)	92,81	
2.13	2.13.0.00.0.00.01.0000	2.13.01.2.02.0001	5.1.02	Belanja Barang dan Jasa	172.320.000,00	172.320.000,00	0,00	100,00	
2.13	2.13.0.00.0.00.01.0000	2.13.01.2.06		ADMINISTRASI UMUM PERANGKAT DAERAH	157.196.000,00	155.441.000,00	(1.755.000,00)	98,88	
2.13	2.13.0.00.0.00.01.0000	2.13.01.2.06.0002		PENYEDIAAN PERALATAN DAN PERLENGKAPAN KANTOR	9.000.000,00	8.550.000,00	(450.000,00)	95,00	
2.13	2.13.0.00.0.00.01.0000	2.13.01.2.06.0002	5.2	BELANJA MODAL	9.000.000,00	8.550.000,00	(450.000,00)	95,00	
2.13	2.13.0.00.0.00.01.0000	2.13.01.2.06.0002	5.2.02	Belanja Modal Peralatan dan Mesin	9.000.000,00	8.550.000,00	(450.000,00)	95,00	
2.13	2.13.0.00.0.00.01.0000	2.13.01.2.06.0003		PENYEDIAAN PERALATAN RUMAH TANGGA	890.000,00	890.000,00	0,00	100,00	
2.13	2.13.0.00.0.00.01.0000	2.13.01.2.06.0003	5.1	BELANJA OPERASI	890.000,00	890.000,00	0,00	100,00	
2.13	2.13.0.00.0.00.01.0000	2.13.01.2.06.0003	5.1.02	Belanja Barang dan Jasa	890.000,00	890.000,00	0,00	100,00	
2.13	2.13.0.00.0.00.01.0000	2.13.01.2.06.0004		PENYEDIAAN BAHAN LOGISTIK KANTOR	7.013.000,00	6.998.000,00	(15.000,00)	99,78	
2.13	2.13.0.00.0.00.01.0000	2.13.01.2.06.0004	5.1	BELANJA OPERASI	7.013.000,00	6.998.000,00	(15.000,00)	99,78	
2.13	2.13.0.00.0.00.01.0000	2.13.01.2.06.0004	5.1.02	Belanja Barang dan Jasa	7.013.000,00	6.998.000,00	(15.000,00)	99,78	
2.13	2.13.0.00.0.00.01.0000	2.13.01.2.06.0005		PENYEDIAAN BARANG CETAKAN DAN PENGGANDAAN	13.543.000,00	13.543.000,00	0,00	100,00	
2.13	2.13.0.00.0.00.01.0000	2.13.01.2.06.0005	5.1	BELANJA OPERASI	13.543.000,00	13.543.000,00	0,00	100,00	
2.13	2.13.0.00.0.00.01.0000	2.13.01.2.06.0005	5.1.02	Belanja Barang dan Jasa	13.543.000,00	13.543.000,00	0,00	100,00	
2.13	2.13.0.00.0.00.01.0000	2.13.01.2.06.0009		PENYELENGGARAAN RAPAT KOORDINASI DAN KONSULTASI SKPD	126.750.000,00	125.460.000,00	(1.290.000,00)	98,98	
2.13	2.13.0.00.0.00.01.0000	2.13.01.2.06.0009	5.1	BELANJA OPERASI	126.750.000,00	125.460.000,00	(1.290.000,00)	98,98	
2.13	2.13.0.00.0.00.01.0000	2.13.01.2.06.0009	5.1.02	Belanja Barang dan Jasa	126.750.000,00	125.460.000,00	(1.290.000,00)	98,98	
2.13	2.13.0.00.0.00.01.0000	2.13.01.2.07		PENGADAAN BARANG MILIK DAERAH PENUNJANG URUSAN PEMERINTAH DAERAH	3.500.000,00	3.500.000,00	0,00	100,00	
2.13	2.13.0.00.0.00.01.0000	2.13.01.2.07.0005		PENGADAAN MEBEL	3.500.000,00	3.500.000,00	0,00	100,00	
2.13	2.13.0.00.0.00.01.0000	2.13.01.2.07.0005	5.2	BELANJA MODAL	3.500.000,00	3.500.000,00	0,00	100,00	
2.13	2.13.0.00.0.00.01.0000	2.13.01.2.07.0005	5.2.02	Belanja Modal Peralatan dan Mesin	3.500.000,00	3.500.000,00	0,00	100,00	
2.13	2.13.0.00.0.00.01.0000	2.13.01.2.09		PEMELIHARAAN BARANG MILIK DAERAH PENUNJANG URUSAN PEMERINTAHAN DAERAH	83.910.000,00	83.910.000,00	0,00	100,00	
2.13	2.13.0.00.0.00.01.0000	2.13.01.2.09.0001		PENYEDIAAN JASA PEMELIHARAAN, BIAYA PEMELIHARAAN, DAN PAJAK KENDARAAN PERORANGAN DINAS ATAU KENDARAAN DINAS JABATAN	77.500.000,00	77.500.000,00	0,00	100,00	

KODE REKENING				URAIAN	JUMLAH (Rp)		BERTAMBAH / (BERKURANG)		DASAR HUKUM
					ANGGARAN SETELAH PERUBAHAN	REALISASI	(Rp)	(%)	
2.13	2.13.0.00.0.00.01.0000	2.13.01.2.09.0001	5.1	BELANJA OPERASI	77.500.000,00	77.500.000,00	0,00	100,00	
2.13	2.13.0.00.0.00.01.0000	2.13.01.2.09.0001	5.1.02	Belanja Barang dan Jasa	77.500.000,00	77.500.000,00	0,00	100,00	
2.13	2.13.0.00.0.00.01.0000	2.13.01.2.09.0006		PEMELIHARAAN PERALATAN DAN MESIN LAINNYA	6.410.000,00	6.410.000,00	0,00	100,00	
2.13	2.13.0.00.0.00.01.0000	2.13.01.2.09.0006	5.1	BELANJA OPERASI	6.410.000,00	6.410.000,00	0,00	100,00	
2.13	2.13.0.00.0.00.01.0000	2.13.01.2.09.0006	5.1.02	Belanja Barang dan Jasa	6.410.000,00	6.410.000,00	0,00	100,00	
2.13	2.13.0.00.0.00.01.0000	2.13.04		PROGRAM ADMINISTRASI PEMERINTAHAN DESA	315.829.000,00	314.649.400,00	(1.179.600,00)	99,62	
2.13	2.13.0.00.0.00.01.0000	2.13.04.2.01		PEMBINAAN DAN PENGAWASAN PENYELENGGARAAN ADMINISTRASI PEMERINTAHAN DESA	315.829.000,00	314.649.400,00	(1.179.600,00)	99,62	
2.13	2.13.0.00.0.00.01.0000	2.13.04.2.01.0003		FASILITASI PENYUSUNAN PERENCANAAN PEMBANGUNAN DESA	145.205.000,00	144.507.000,00	(698.000,00)	99,51	
2.13	2.13.0.00.0.00.01.0000	2.13.04.2.01.0003	5.1	BELANJA OPERASI	145.205.000,00	144.507.000,00	(698.000,00)	99,51	
2.13	2.13.0.00.0.00.01.0000	2.13.04.2.01.0003	5.1.02	Belanja Barang dan Jasa	145.205.000,00	144.507.000,00	(698.000,00)	99,51	
2.13	2.13.0.00.0.00.01.0000	2.13.04.2.01.0004		FASILITASI PENGELOLAAN KEUANGAN DESA	70.680.000,00	70.680.000,00	0,00	100,00	
2.13	2.13.0.00.0.00.01.0000	2.13.04.2.01.0004	5.1	BELANJA OPERASI	70.680.000,00	70.680.000,00	0,00	100,00	
2.13	2.13.0.00.0.00.01.0000	2.13.04.2.01.0004	5.1.02	Belanja Barang dan Jasa	70.680.000,00	70.680.000,00	0,00	100,00	
2.13	2.13.0.00.0.00.01.0000	2.13.04.2.01.0015		FASILITASI PENETAPAN DAN PENEGASAN BATAS DESA	99.944.000,00	99.462.400,00	(481.600,00)	99,51	
2.13	2.13.0.00.0.00.01.0000	2.13.04.2.01.0015	5.1	BELANJA OPERASI	99.944.000,00	99.462.400,00	(481.600,00)	99,51	
2.13	2.13.0.00.0.00.01.0000	2.13.04.2.01.0015	5.1.02	Belanja Barang dan Jasa	99.944.000,00	99.462.400,00	(481.600,00)	99,51	
2.13	2.13.0.00.0.00.01.0000	2.13.05		PROGRAM PEMBERDAYAAN LEMBAGA KEMASYARAKATAN, LEMBAGA ADAT DAN MASYARAKAT HUKUM ADAT	1.073.684.000,00	1.055.079.516,00	(18.604.484,00)	98,26	
2.13	2.13.0.00.0.00.01.0000	2.13.05.2.01		PEMBERDAYAAN LEMBAGA KEMASYARAKATAN YANG BERGERAK DI BIDANG PEMBERDAYAAN DESA DAN LEMBAGA ADAT TINGKAT DAERAH KABUPATEN/KOTA SERTA PEMBERDAYAAN MASYARAKAT HUKUM ADAT YANG MASYARAKAT PELAKUNYA HUKUM ADAT YANG SAMA DALAM DAERAH KABUPATEN/KOTA	1.073.684.000,00	1.055.079.516,00	(18.604.484,00)	98,26	
2.13	2.13.0.00.0.00.01.0000	2.13.05.2.01.0003		PENINGKATAN KAPASITAS KELEMBAGAAN LEMBAGA KEMASYARAKATAN DESA/KELURAHAN (RT, RW, PKK, POSYANDU, LPM, DAN KARANG TARUNA), LEMBAGA ADAT DESA/KELURAHAN DAN MASYARAKAT HUKUM ADAT	500.000.000,00	495.704.000,00	(4.296.000,00)	99,14	
2.13	2.13.0.00.0.00.01.0000	2.13.05.2.01.0003	5.1	BELANJA OPERASI	500.000.000,00	495.704.000,00	(4.296.000,00)	99,14	
2.13	2.13.0.00.0.00.01.0000	2.13.05.2.01.0003	5.1.02	Belanja Barang dan Jasa	500.000.000,00	495.704.000,00	(4.296.000,00)	99,14	
2.13	2.13.0.00.0.00.01.0000	2.13.05.2.01.0005		FASILITASI PENGEMBANGAN USAHA EKONOMI MASYARAKAT DAN PEMERINTAH DESA DALAM MENINGKATKAN PENDAPATAN ASLI DESA	218.550.000,00	218.550.000,00	0,00	100,00	
2.13	2.13.0.00.0.00.01.0000	2.13.05.2.01.0005	5.1	BELANJA OPERASI	218.550.000,00	218.550.000,00	0,00	100,00	
2.13	2.13.0.00.0.00.01.0000	2.13.05.2.01.0005	5.1.02	Belanja Barang dan Jasa	218.550.000,00	218.550.000,00	0,00	100,00	
2.13	2.13.0.00.0.00.01.0000	2.13.05.2.01.0009		FASILITASI TIM PENGGERAK PKK DALAM PENYELENGGARAAN GERAKAN PEMBERDAYAAN MASYARAKAT DAN KESEJAHTERAAN KELUARGA	355.134.000,00	340.825.516,00	(14.308.484,00)	95,97	
2.13	2.13.0.00.0.00.01.0000	2.13.05.2.01.0009	5.1	BELANJA OPERASI	355.134.000,00	340.825.516,00	(14.308.484,00)	95,97	
2.13	2.13.0.00.0.00.01.0000	2.13.05.2.01.0009	5.1.02	Belanja Barang dan Jasa	355.134.000,00	340.825.516,00	(14.308.484,00)	95,97	
				JUMLAH BELANJA	3.462.533.000,00	3.321.959.158,00	(140.573.842,00)	95,94	
				SURPLUS / (DEFISIT)	(3.462.533.000,00)	(3.321.959.158,00)	140.573.842,00	95,94	
				SISA LEBIH PEMBIAYAAN ANGGARAN (SILPA)	(3.462.533.000,00)	(3.321.959.158,00)	140.573.842,00	95,94	

Lampiran I.3 : Peraturan Daerah Kabupaten Tana Toraja
Nomor :
Tanggal :

PEMERINTAH KABUPATEN TANA TORAJA

RINCIAN APBD MENURUT URUSAN PEMERINTAHAN DAERAH, ORGANISASI, PROGRAM, KEGIATAN, SUB KEGIATAN, KELOMPOK, DAN JENIS PENDAPATAN, BELANJA, DAN PEMBIAYAAN

TAHUN ANGGARAN 2025

Urusan Pemerintahan : URUSAN PEMERINTAHAN WAJIB YANG TIDAK BERKAITAN DENGAN PELAYANAN DASAR
Bidang Urusan : URUSAN PEMERINTAHAN BIDANG PERHUBUNGAN
Organisasi : DINAS PERHUBUNGAN

KODE REKENING				URAIAN	JUMLAH (Rp)		BERTAMBAH / (BERKURANG)		DASAR HUKUM
					ANGGARAN SETELAH PERUBAHAN	REALISASI	(Rp)	(%)	
	2.15.0.00.0.00.01.0000		4	PENDAPATAN DAERAH	628.264.000,00	740.934.000,00	112.670.000,00	117,93	
	2.15.0.00.0.00.01.0000		4.1	PENDAPATAN ASLI DAERAH (PAD)	628.264.000,00	740.934.000,00	112.670.000,00	117,93	
	2.15.0.00.0.00.01.0000		4.1.02	Retribusi Daerah	628.264.000,00	740.934.000,00	112.670.000,00	117,93	
				JUMLAH PENDAPATAN	628.264.000,00	740.934.000,00	112.670.000,00	117,93	
2.15	2.15.0.00.0.00.01.0000		5	BELANJA DAERAH	5.448.014.800,00	5.171.133.866,00	(276.880.934,00)	94,91	
2.15	2.15.0.00.0.00.01.0000	2.15.01		PROGRAM PENUNJANG URUSAN PEMERINTAHAN DAERAH KABUPATEN/KOTA	4.783.650.800,00	4.521.033.166,00	(262.617.634,00)	94,51	
2.15	2.15.0.00.0.00.01.0000	2.15.01.2.02		ADMINISTRASI KEUANGAN PERANGKAT DAERAH	3.894.311.000,00	3.673.153.904,00	(221.157.096,00)	94,32	
2.15	2.15.0.00.0.00.01.0000	2.15.01.2.02.0001		PENYEDIAAN GAJI DAN TUNJANGAN ASN	3.894.311.000,00	3.673.153.904,00	(221.157.096,00)	94,32	
2.15	2.15.0.00.0.00.01.0000	2.15.01.2.02.0001	5.1	BELANJA OPERASI	3.894.311.000,00	3.673.153.904,00	(221.157.096,00)	94,32	
2.15	2.15.0.00.0.00.01.0000	2.15.01.2.02.0001	5.1.01	Belanja Pegawai	3.715.209.000,00	3.496.903.904,00	(218.305.096,00)	94,12	
2.15	2.15.0.00.0.00.01.0000	2.15.01.2.02.0001	5.1.02	Belanja Barang dan Jasa	179.102.000,00	176.250.000,00	(2.852.000,00)	98,40	
2.15	2.15.0.00.0.00.01.0000	2.15.01.2.05		ADMINISTRASI KEPEGAWAIAN PERANGKAT DAERAH	5.000.000,00	5.000.000,00	0,00	100,00	
2.15	2.15.0.00.0.00.01.0000	2.15.01.2.05.0002		PENGADAAN PAKAIAN DINAS BESERTA ATRIBUT KELENGKAPANNYA	5.000.000,00	5.000.000,00	0,00	100,00	
2.15	2.15.0.00.0.00.01.0000	2.15.01.2.05.0002	5.1	BELANJA OPERASI	5.000.000,00	5.000.000,00	0,00	100,00	
2.15	2.15.0.00.0.00.01.0000	2.15.01.2.05.0002	5.1.02	Belanja Barang dan Jasa	5.000.000,00	5.000.000,00	0,00	100,00	
2.15	2.15.0.00.0.00.01.0000	2.15.01.2.06		ADMINISTRASI UMUM PERANGKAT DAERAH	172.881.800,00	170.593.398,00	(2.288.402,00)	98,67	
2.15	2.15.0.00.0.00.01.0000	2.15.01.2.06.0001		PENYEDIAAN KOMPONEN INSTALASI LISTRIK/PENERANGAN BANGUNAN KANTOR	2.139.000,00	2.139.000,00	0,00	100,00	
2.15	2.15.0.00.0.00.01.0000	2.15.01.2.06.0001	5.1	BELANJA OPERASI	2.139.000,00	2.139.000,00	0,00	100,00	
2.15	2.15.0.00.0.00.01.0000	2.15.01.2.06.0001	5.1.02	Belanja Barang dan Jasa	2.139.000,00	2.139.000,00	0,00	100,00	
2.15	2.15.0.00.0.00.01.0000	2.15.01.2.06.0002		PENYEDIAAN PERALATAN DAN PERLENGKAPAN KANTOR	30.750.000,00	30.750.000,00	0,00	100,00	
2.15	2.15.0.00.0.00.01.0000	2.15.01.2.06.0002	5.1	BELANJA OPERASI	13.050.000,00	13.050.000,00	0,00	100,00	
2.15	2.15.0.00.0.00.01.0000	2.15.01.2.06.0002	5.1.02	Belanja Barang dan Jasa	13.050.000,00	13.050.000,00	0,00	100,00	
2.15	2.15.0.00.0.00.01.0000	2.15.01.2.06.0002	5.2	BELANJA MODAL	17.700.000,00	17.700.000,00	0,00	100,00	
2.15	2.15.0.00.0.00.01.0000	2.15.01.2.06.0002	5.2.02	Belanja Modal Peralatan dan Mesin	17.700.000,00	17.700.000,00	0,00	100,00	
2.15	2.15.0.00.0.00.01.0000	2.15.01.2.06.0005		PENYEDIAAN BARANG CETAKAN DAN PENGGANDAAN	9.612.800,00	8.542.500,00	(1.070.300,00)	88,86	
2.15	2.15.0.00.0.00.01.0000	2.15.01.2.06.0005	5.1	BELANJA OPERASI	9.612.800,00	8.542.500,00	(1.070.300,00)	88,86	
2.15	2.15.0.00.0.00.01.0000	2.15.01.2.06.0005	5.1.02	Belanja Barang dan Jasa	9.612.800,00	8.542.500,00	(1.070.300,00)	88,86	
2.15	2.15.0.00.0.00.01.0000	2.15.01.2.06.0006		PENYEDIAAN BAHAN BACAAN DAN PERATURAN PERUNDANG-UNDANGAN	2.400.000,00	2.358.000,00	(42.000,00)	98,25	
2.15	2.15.0.00.0.00.01.0000	2.15.01.2.06.0006	5.1	BELANJA OPERASI	2.400.000,00	2.358.000,00	(42.000,00)	98,25	

KODE REKENING				URAIAN	JUMLAH (Rp)		BERTAMBAH / (BERKURANG)		DASAR HUKUM
					ANGGARAN SETELAH PERUBAHAN	REALISASI	(Rp)	(%)	
2.15	2.15.0.00.0.00.01.0000	2.15.01.2.06.0006	5.1.02	Belanja Barang dan Jasa	2.400.000,00	2.358.000,00	(42.000,00)	98,25	
2.15	2.15.0.00.0.00.01.0000	2.15.01.2.06.0009		PENYELENGGARAAN RAPAT KOORDINASI DAN KONSULTASI SKPD	127.980.000,00	126.803.898,00	(1.176.102,00)	99,08	
2.15	2.15.0.00.0.00.01.0000	2.15.01.2.06.0009	5.1	BELANJA OPERASI	127.980.000,00	126.803.898,00	(1.176.102,00)	99,08	
2.15	2.15.0.00.0.00.01.0000	2.15.01.2.06.0009	5.1.02	Belanja Barang dan Jasa	127.980.000,00	126.803.898,00	(1.176.102,00)	99,08	
2.15	2.15.0.00.0.00.01.0000	2.15.01.2.08		PENYEDIAAN JASA PENUNJANG URUSAN PEMERINTAHAN DAERAH	381.052.000,00	358.098.462,00	(22.953.538,00)	93,97	
2.15	2.15.0.00.0.00.01.0000	2.15.01.2.08.0001		PENYEDIAAN JASA SURAT MENYURAT	23.190.000,00	23.180.000,00	(10.000,00)	99,95	
2.15	2.15.0.00.0.00.01.0000	2.15.01.2.08.0001	5.1	BELANJA OPERASI	23.190.000,00	23.180.000,00	(10.000,00)	99,95	
2.15	2.15.0.00.0.00.01.0000	2.15.01.2.08.0001	5.1.02	Belanja Barang dan Jasa	23.190.000,00	23.180.000,00	(10.000,00)	99,95	
2.15	2.15.0.00.0.00.01.0000	2.15.01.2.08.0002		PENYEDIAAN JASA KOMUNIKASI, SUMBER DAYA AIR DAN LISTRIK	32.040.000,00	31.896.462,00	(143.538,00)	99,55	
2.15	2.15.0.00.0.00.01.0000	2.15.01.2.08.0002	5.1	BELANJA OPERASI	32.040.000,00	31.896.462,00	(143.538,00)	99,55	
2.15	2.15.0.00.0.00.01.0000	2.15.01.2.08.0002	5.1.02	Belanja Barang dan Jasa	32.040.000,00	31.896.462,00	(143.538,00)	99,55	
2.15	2.15.0.00.0.00.01.0000	2.15.01.2.08.0004		PENYEDIAAN JASA PELAYANAN UMUM KANTOR	325.822.000,00	303.022.000,00	(22.800.000,00)	93,00	
2.15	2.15.0.00.0.00.01.0000	2.15.01.2.08.0004	5.1	BELANJA OPERASI	325.822.000,00	303.022.000,00	(22.800.000,00)	93,00	
2.15	2.15.0.00.0.00.01.0000	2.15.01.2.08.0004	5.1.02	Belanja Barang dan Jasa	325.822.000,00	303.022.000,00	(22.800.000,00)	93,00	
2.15	2.15.0.00.0.00.01.0000	2.15.01.2.09		PEMELIHARAAN BARANG MILIK DAERAH PENUNJANG URUSAN PEMERINTAHAN DAERAH	330.406.000,00	314.187.402,00	(16.218.598,00)	95,09	
2.15	2.15.0.00.0.00.01.0000	2.15.01.2.09.0001		PENYEDIAAN JASA PEMELIHARAAN, BIAYA PEMELIHARAAN, DAN PAJAK KENDARAAN PERORANGAN DINAS ATAU KENDARAAN DINAS JABATAN	160.280.000,00	144.187.402,00	(16.092.598,00)	89,95	
2.15	2.15.0.00.0.00.01.0000	2.15.01.2.09.0001	5.1	BELANJA OPERASI	160.280.000,00	144.187.402,00	(16.092.598,00)	89,95	
2.15	2.15.0.00.0.00.01.0000	2.15.01.2.09.0001	5.1.02	Belanja Barang dan Jasa	160.280.000,00	144.187.402,00	(16.092.598,00)	89,95	
2.15	2.15.0.00.0.00.01.0000	2.15.01.2.09.0009		PEMELIHARAAN/REHABILITASI GEDUNG KANTOR DAN BANGUNAN LAINNYA	170.126.000,00	170.000.000,00	(126.000,00)	99,92	
2.15	2.15.0.00.0.00.01.0000	2.15.01.2.09.0009	5.1	BELANJA OPERASI	170.126.000,00	170.000.000,00	(126.000,00)	99,92	
2.15	2.15.0.00.0.00.01.0000	2.15.01.2.09.0009	5.1.02	Belanja Barang dan Jasa	170.126.000,00	170.000.000,00	(126.000,00)	99,92	
2.15	2.15.0.00.0.00.01.0000	2.15.02		PROGRAM PENYELENGGARAAN LALU LINTAS DAN ANGKUTAN JALAN (LLAJ)	664.364.000,00	650.100.700,00	(14.263.300,00)	97,85	
2.15	2.15.0.00.0.00.01.0000	2.15.02.2.02		PENYEDIAAN PERLENGKAPAN JALAN DI JALAN KABUPATEN/KOTA	503.574.000,00	493.970.000,00	(9.604.000,00)	98,09	
2.15	2.15.0.00.0.00.01.0000	2.15.02.2.02.0002		PENYEDIAAN PERLENGKAPAN JALAN DI JALAN KABUPATEN/KOTA	503.574.000,00	493.970.000,00	(9.604.000,00)	98,09	
2.15	2.15.0.00.0.00.01.0000	2.15.02.2.02.0002	5.1	BELANJA OPERASI	125.500.000,00	125.470.000,00	(30.000,00)	99,97	
2.15	2.15.0.00.0.00.01.0000	2.15.02.2.02.0002	5.1.02	Belanja Barang dan Jasa	125.500.000,00	125.470.000,00	(30.000,00)	99,97	
2.15	2.15.0.00.0.00.01.0000	2.15.02.2.02.0002	5.2	BELANJA MODAL	378.074.000,00	368.500.000,00	(9.574.000,00)	97,46	
2.15	2.15.0.00.0.00.01.0000	2.15.02.2.02.0002	5.2.04	Belanja Modal Jalan, Jaringan, dan Irigasi	378.074.000,00	368.500.000,00	(9.574.000,00)	97,46	
2.15	2.15.0.00.0.00.01.0000	2.15.02.2.05		PENGUJIAN BERKALA KENDARAAN BERMOTOR	68.580.000,00	64.120.700,00	(4.459.300,00)	93,49	
2.15	2.15.0.00.0.00.01.0000	2.15.02.2.05.0001		PENYEDIAAN SARANA DAN PRASARANA PENGUJIAN BERKALA KENDARAAN BERMOTOR	68.580.000,00	64.120.700,00	(4.459.300,00)	93,49	
2.15	2.15.0.00.0.00.01.0000	2.15.02.2.05.0001	5.1	BELANJA OPERASI	38.080.000,00	37.516.000,00	(564.000,00)	98,51	
2.15	2.15.0.00.0.00.01.0000	2.15.02.2.05.0001	5.1.02	Belanja Barang dan Jasa	38.080.000,00	37.516.000,00	(564.000,00)	98,51	
2.15	2.15.0.00.0.00.01.0000	2.15.02.2.05.0001	5.2	BELANJA MODAL	30.500.000,00	26.604.700,00	(3.895.300,00)	87,22	
2.15	2.15.0.00.0.00.01.0000	2.15.02.2.05.0001	5.2.02	Belanja Modal Peralatan dan Mesin	30.500.000,00	26.604.700,00	(3.895.300,00)	87,22	
2.15	2.15.0.00.0.00.01.0000	2.15.02.2.06		PELAKSANAAN MANAJEMEN DAN REKAYASA LALU LINTAS UNTUK JARINGAN JALAN KABUPATEN/KOTA	10.550.000,00	10.500.000,00	(50.000,00)	99,52	
2.15	2.15.0.00.0.00.01.0000	2.15.02.2.06.0015		FORUM LALU LINTAS DAN ANGKUTAN JALAN UNTUK JARINGAN JALAN KABUPATEN/KOTA	10.550.000,00	10.500.000,00	(50.000,00)	99,52	
2.15	2.15.0.00.0.00.01.0000	2.15.02.2.06.0015	5.1	BELANJA OPERASI	10.550.000,00	10.500.000,00	(50.000,00)	99,52	
2.15	2.15.0.00.0.00.01.0000	2.15.02.2.06.0015	5.1.02	Belanja Barang dan Jasa	10.550.000,00	10.500.000,00	(50.000,00)	99,52	
2.15	2.15.0.00.0.00.01.0000	2.15.02.2.14		PENERBITAN IZIN PENYELENGGARAAN ANGKUTAN ORANG DALAM TRAYEK LINTAS DAERAH KABUPATEN/KOTA DALAM 1 (SATU) DAERAH KABUPATEN/KOTA	81.660.000,00	81.510.000,00	(150.000,00)	99,81	
2.15	2.15.0.00.0.00.01.0000	2.15.02.2.14.0002		KOORDINASI DAN SINKRONISASI PENGAWASAN PELAKSANAAN IZIN PENYELENGGARAAN ANGKUTAN ORANG DALAM TRAYEK KEWENANGAN KABUPATEN/KOTA	81.660.000,00	81.510.000,00	(150.000,00)	99,81	

KODE REKENING				URAIAN	JUMLAH (Rp)		BERTAMBAH / (BERKURANG)		DASAR HUKUM
					ANGGARAN SETELAH PERUBAHAN	REALISASI	(Rp)	(%)	
2.15	2.15.0.00.0.00.01.0000	2.15.02.2.14.0002	5.1	BELANJA OPERASI	81.660.000,00	81.510.000,00	(150.000,00)	99,81	
2.15	2.15.0.00.0.00.01.0000	2.15.02.2.14.0002	5.1.02	Belanja Barang dan Jasa	81.660.000,00	81.510.000,00	(150.000,00)	99,81	
				JUMLAH BELANJA	5.448.014.800,00	5.171.133.866,00	(276.880.934,00)	94,91	
				SURPLUS / (DEFISIT)	(4.819.750.800,00)	(4.430.199.866,00)	389.550.934,00	91,91	
				SISA LEBIH PEMBIAYAAN ANGGARAN (SILPA)	(4.819.750.800,00)	(4.430.199.866,00)	389.550.934,00	91,91	

Lampiran I.3 : Peraturan Daerah Kabupaten Tana Toraja
Nomor :
Tanggal :

PEMERINTAH KABUPATEN TANA TORAJA

RINCIAN APBD MENURUT URUSAN PEMERINTAHAN DAERAH, ORGANISASI, PROGRAM, KEGIATAN, SUB KEGIATAN, KELOMPOK, DAN JENIS PENDAPATAN, BELANJA, DAN PEMBIAYAAN

TAHUN ANGGARAN 2025

Urusan Pemerintahan : URUSAN PEMERINTAHAN WAJIB YANG TIDAK BERKAITAN DENGAN PELAYANAN DASAR
Bidang Urusan : URUSAN PEMERINTAHAN BIDANG KOMUNIKASI DAN INFORMATIKA
Organisasi : DINAS KOMUNIKASI, INFORMATIKA DAN PERSANDIAN

KODE REKENING				URAIAN	JUMLAH (Rp)		BERTAMBAH / (BERKURANG)		DASAR HUKUM
					ANGGARAN SETELAH PERUBAHAN	REALISASI	(Rp)	(%)	
2.16	2.16.2.21.2.20.01.0000		5	BELANJA DAERAH	4.266.090.000,00	4.196.171.074,00	(69.918.926,00)	98,36	
2.16	2.16.2.21.2.20.01.0000	2.16.01		PROGRAM PENUNJANG URUSAN PEMERINTAHAN DAERAH KABUPATEN/KOTA	2.331.558.000,00	2.275.161.717,00	(56.396.283,00)	97,58	
2.16	2.16.2.21.2.20.01.0000	2.16.01.2.02		ADMINISTRASI KEUANGAN PERANGKAT DAERAH	1.962.963.000,00	1.915.843.918,00	(47.119.082,00)	97,59	
2.16	2.16.2.21.2.20.01.0000	2.16.01.2.02.0001		PENYEDIAAN GAJI DAN TUNJANGAN ASN	1.962.963.000,00	1.915.843.918,00	(47.119.082,00)	97,59	
2.16	2.16.2.21.2.20.01.0000	2.16.01.2.02.0001	5.1	BELANJA OPERASI	1.962.963.000,00	1.915.843.918,00	(47.119.082,00)	97,59	
2.16	2.16.2.21.2.20.01.0000	2.16.01.2.02.0001	5.1.01	Belanja Pegawai	1.816.413.000,00	1.772.693.918,00	(43.719.082,00)	97,59	
2.16	2.16.2.21.2.20.01.0000	2.16.01.2.02.0001	5.1.02	Belanja Barang dan Jasa	146.550.000,00	143.150.000,00	(3.400.000,00)	97,67	
2.16	2.16.2.21.2.20.01.0000	2.16.01.2.05		ADMINISTRASI KEPEGAWAIAN PERANGKAT DAERAH	22.400.000,00	22.400.000,00	0,00	100,00	
2.16	2.16.2.21.2.20.01.0000	2.16.01.2.05.0002		PENGADAAN PAKAIAN DINAS BESERTA ATRIBUT KELENGKAPANNYA	22.400.000,00	22.400.000,00	0,00	100,00	
2.16	2.16.2.21.2.20.01.0000	2.16.01.2.05.0002	5.1	BELANJA OPERASI	22.400.000,00	22.400.000,00	0,00	100,00	
2.16	2.16.2.21.2.20.01.0000	2.16.01.2.05.0002	5.1.02	Belanja Barang dan Jasa	22.400.000,00	22.400.000,00	0,00	100,00	
2.16	2.16.2.21.2.20.01.0000	2.16.01.2.06		ADMINISTRASI UMUM PERANGKAT DAERAH	115.120.000,00	108.044.816,00	(7.075.184,00)	93,85	
2.16	2.16.2.21.2.20.01.0000	2.16.01.2.06.0005		PENYEDIAAN BARANG CETAKAN DAN PENGGANDAAN	16.700.000,00	15.901.000,00	(799.000,00)	95,21	
2.16	2.16.2.21.2.20.01.0000	2.16.01.2.06.0005	5.1	BELANJA OPERASI	16.700.000,00	15.901.000,00	(799.000,00)	95,21	
2.16	2.16.2.21.2.20.01.0000	2.16.01.2.06.0005	5.1.02	Belanja Barang dan Jasa	16.700.000,00	15.901.000,00	(799.000,00)	95,21	
2.16	2.16.2.21.2.20.01.0000	2.16.01.2.06.0006		PENYEDIAAN BAHAN BACAAN DAN PERATURAN PERUNDANG-UNDANGAN	1.800.000,00	1.800.000,00	0,00	100,00	
2.16	2.16.2.21.2.20.01.0000	2.16.01.2.06.0006	5.1	BELANJA OPERASI	1.800.000,00	1.800.000,00	0,00	100,00	
2.16	2.16.2.21.2.20.01.0000	2.16.01.2.06.0006	5.1.02	Belanja Barang dan Jasa	1.800.000,00	1.800.000,00	0,00	100,00	
2.16	2.16.2.21.2.20.01.0000	2.16.01.2.06.0009		PENYELENGGARAAN RAPAT KOORDINASI DAN KONSULTASI SKPD	96.620.000,00	90.343.816,00	(6.276.184,00)	93,50	
2.16	2.16.2.21.2.20.01.0000	2.16.01.2.06.0009	5.1	BELANJA OPERASI	96.620.000,00	90.343.816,00	(6.276.184,00)	93,50	
2.16	2.16.2.21.2.20.01.0000	2.16.01.2.06.0009	5.1.02	Belanja Barang dan Jasa	96.620.000,00	90.343.816,00	(6.276.184,00)	93,50	
2.16	2.16.2.21.2.20.01.0000	2.16.01.2.07		PENGADAAN BARANG MILIK DAERAH PENUNJANG URUSAN PEMERINTAH DAERAH	102.744.000,00	100.659.900,00	(2.084.100,00)	97,97	
2.16	2.16.2.21.2.20.01.0000	2.16.01.2.07.0006		PENGADAAN PERALATAN DAN MESIN LAINNYA	102.744.000,00	100.659.900,00	(2.084.100,00)	97,97	
2.16	2.16.2.21.2.20.01.0000	2.16.01.2.07.0006	5.1	BELANJA OPERASI	2.244.000,00	2.244.000,00	0,00	100,00	
2.16	2.16.2.21.2.20.01.0000	2.16.01.2.07.0006	5.1.02	Belanja Barang dan Jasa	2.244.000,00	2.244.000,00	0,00	100,00	
2.16	2.16.2.21.2.20.01.0000	2.16.01.2.07.0006	5.2	BELANJA MODAL	100.500.000,00	98.415.900,00	(2.084.100,00)	97,92	
2.16	2.16.2.21.2.20.01.0000	2.16.01.2.07.0006	5.2.02	Belanja Modal Peralatan dan Mesin	100.500.000,00	98.415.900,00	(2.084.100,00)	97,92	
2.16	2.16.2.21.2.20.01.0000	2.16.01.2.08		PENYEDIAAN JASA PENUNJANG URUSAN PEMERINTAHAN DAERAH	31.631.000,00	31.631.000,00	0,00	100,00	
2.16	2.16.2.21.2.20.01.0000	2.16.01.2.08.0001		PENYEDIAAN JASA SURAT MENYURAT	13.298.000,00	13.298.000,00	0,00	100,00	
2.16	2.16.2.21.2.20.01.0000	2.16.01.2.08.0001	5.1	BELANJA OPERASI	13.298.000,00	13.298.000,00	0,00	100,00	

KODE REKENING				URAIAN	JUMLAH (Rp)		BERTAMBAH / (BERKURANG)		DASAR HUKUM
					ANGGARAN SETELAH PERUBAHAN	REALISASI	(Rp)	(%)	
2.16	2.16.2.21.2.20.01.0000	2.16.01.2.08.0001	5.1.02	Belanja Barang dan Jasa	13.298.000,00	13.298.000,00	0,00	100,00	
2.16	2.16.2.21.2.20.01.0000	2.16.01.2.08.0002		PENYEDIAAN JASA KOMUNIKASI, SUMBER DAYA AIR DAN LISTRIK	16.800.000,00	16.800.000,00	0,00	100,00	
2.16	2.16.2.21.2.20.01.0000	2.16.01.2.08.0002	5.1	BELANJA OPERASI	16.800.000,00	16.800.000,00	0,00	100,00	
2.16	2.16.2.21.2.20.01.0000	2.16.01.2.08.0002	5.1.02	Belanja Barang dan Jasa	16.800.000,00	16.800.000,00	0,00	100,00	
2.16	2.16.2.21.2.20.01.0000	2.16.01.2.08.0004		PENYEDIAAN JASA PELAYANAN UMUM KANTOR	1.533.000,00	1.533.000,00	0,00	100,00	
2.16	2.16.2.21.2.20.01.0000	2.16.01.2.08.0004	5.1	BELANJA OPERASI	1.533.000,00	1.533.000,00	0,00	100,00	
2.16	2.16.2.21.2.20.01.0000	2.16.01.2.08.0004	5.1.02	Belanja Barang dan Jasa	1.533.000,00	1.533.000,00	0,00	100,00	
2.16	2.16.2.21.2.20.01.0000	2.16.01.2.09		PEMELIHARAAN BARANG MILIK DAERAH PENUNJANG URUSAN PEMERINTAHAN DAERAH	96.700.000,00	96.582.083,00	(117.917,00)	99,87	
2.16	2.16.2.21.2.20.01.0000	2.16.01.2.09.0001		PENYEDIAAN JASA PEMELIHARAAN, BIAYA PEMELIHARAAN, DAN PAJAK KENDARAAN PERORANGAN DINAS ATAU KENDARAAN DINAS JABATAN	23.000.000,00	22.965.725,00	(34.275,00)	99,85	
2.16	2.16.2.21.2.20.01.0000	2.16.01.2.09.0001	5.1	BELANJA OPERASI	23.000.000,00	22.965.725,00	(34.275,00)	99,85	
2.16	2.16.2.21.2.20.01.0000	2.16.01.2.09.0001	5.1.02	Belanja Barang dan Jasa	23.000.000,00	22.965.725,00	(34.275,00)	99,85	
2.16	2.16.2.21.2.20.01.0000	2.16.01.2.09.0002		PENYEDIAAN JASA PEMELIHARAAN, BIAYA PEMELIHARAAN, PAJAK DAN PERIZINAN KENDARAAN DINAS OPERASIONAL ATAU LAPANGAN	23.000.000,00	22.952.458,00	(47.542,00)	99,79	
2.16	2.16.2.21.2.20.01.0000	2.16.01.2.09.0002	5.1	BELANJA OPERASI	23.000.000,00	22.952.458,00	(47.542,00)	99,79	
2.16	2.16.2.21.2.20.01.0000	2.16.01.2.09.0002	5.1.02	Belanja Barang dan Jasa	23.000.000,00	22.952.458,00	(47.542,00)	99,79	
2.16	2.16.2.21.2.20.01.0000	2.16.01.2.09.0006		PEMELIHARAAN PERALATAN DAN MESIN LAINNYA	50.700.000,00	50.663.900,00	(36.100,00)	99,92	
2.16	2.16.2.21.2.20.01.0000	2.16.01.2.09.0006	5.1	BELANJA OPERASI	50.700.000,00	50.663.900,00	(36.100,00)	99,92	
2.16	2.16.2.21.2.20.01.0000	2.16.01.2.09.0006	5.1.02	Belanja Barang dan Jasa	50.700.000,00	50.663.900,00	(36.100,00)	99,92	
2.16	2.16.2.21.2.20.01.0000	2.16.02		PROGRAM PENGELOLAAN INFORMASI DAN KOMUNIKASI PUBLIK	352.382.000,00	344.632.000,00	(7.750.000,00)	97,80	
2.16	2.16.2.21.2.20.01.0000	2.16.02.2.01		PENGELOLAAN INFORMASI DAN KOMUNIKASI PUBLIK PEMERINTAH DAERAH KABUPATEN/KOTA	352.382.000,00	344.632.000,00	(7.750.000,00)	97,80	
2.16	2.16.2.21.2.20.01.0000	2.16.02.2.01.0015		KEMITRAAN KOMUNIKASI DENGAN KOMUNITAS INFORMASI MASYARAKAT	15.972.000,00	15.972.000,00	0,00	100,00	
2.16	2.16.2.21.2.20.01.0000	2.16.02.2.01.0015	5.1	BELANJA OPERASI	15.972.000,00	15.972.000,00	0,00	100,00	
2.16	2.16.2.21.2.20.01.0000	2.16.02.2.01.0015	5.1.02	Belanja Barang dan Jasa	15.972.000,00	15.972.000,00	0,00	100,00	
2.16	2.16.2.21.2.20.01.0000	2.16.02.2.01.0017		PELAYANAN INFORMASI PUBLIK	331.810.000,00	328.660.000,00	(3.150.000,00)	99,05	
2.16	2.16.2.21.2.20.01.0000	2.16.02.2.01.0017	5.1	BELANJA OPERASI	331.810.000,00	328.660.000,00	(3.150.000,00)	99,05	
2.16	2.16.2.21.2.20.01.0000	2.16.02.2.01.0017	5.1.02	Belanja Barang dan Jasa	331.810.000,00	328.660.000,00	(3.150.000,00)	99,05	
2.16	2.16.2.21.2.20.01.0000	2.16.02.2.01.0019		MONITORING INFORMASI KEBIJAKAN, OPINI, DAN ASPIRASI PUBLIK	4.600.000,00	0,00	(4.600.000,00)	0,00	
2.16	2.16.2.21.2.20.01.0000	2.16.02.2.01.0019	5.1	BELANJA OPERASI	4.600.000,00	0,00	(4.600.000,00)	0,00	
2.16	2.16.2.21.2.20.01.0000	2.16.02.2.01.0019	5.1.02	Belanja Barang dan Jasa	4.600.000,00	0,00	(4.600.000,00)	0,00	
2.16	2.16.2.21.2.20.01.0000	2.16.03		PROGRAM PENGELOLAAN APLIKASI INFORMATIKA	1.582.150.000,00	1.576.377.357,00	(5.772.643,00)	99,63	
2.16	2.16.2.21.2.20.01.0000	2.16.03.2.01		PENGELOLAAN NAMA DOMAIN YANG TELAH DITETAPKAN OLEH PEMERINTAH PUSAT DAN SUB DOMAIN DI LINGKUP PEMERINTAH DAERAH KABUPATEN/KOTA	15.000.000,00	14.795.857,00	(204.143,00)	98,63	
2.16	2.16.2.21.2.20.01.0000	2.16.03.2.01.0004		PENGELOLAAN NAMA DOMAIN DAN SUB DOMAIN PENYELENGGARAAN PEMERINTAH DAERAH DAN PENGELOLAAN NAMA DOMAIN PEMERINTAH DESA	15.000.000,00	14.795.857,00	(204.143,00)	98,63	
2.16	2.16.2.21.2.20.01.0000	2.16.03.2.01.0004	5.1	BELANJA OPERASI	15.000.000,00	14.795.857,00	(204.143,00)	98,63	
2.16	2.16.2.21.2.20.01.0000	2.16.03.2.01.0004	5.1.02	Belanja Barang dan Jasa	15.000.000,00	14.795.857,00	(204.143,00)	98,63	
2.16	2.16.2.21.2.20.01.0000	2.16.03.2.02		PENGELOLAAN E-GOVERNMENT DI LINGKUP PEMERINTAH DAERAH KABUPATEN/KOTA	1.567.150.000,00	1.561.581.500,00	(5.568.500,00)	99,64	
2.16	2.16.2.21.2.20.01.0000	2.16.03.2.02.0015		FASILITASI PENYELENGGARAAN SPBE DI LINGKUNGAN PEMDA	27.150.000,00	21.588.200,00	(5.561.800,00)	79,51	
2.16	2.16.2.21.2.20.01.0000	2.16.03.2.02.0015	5.1	BELANJA OPERASI	27.150.000,00	21.588.200,00	(5.561.800,00)	79,51	
2.16	2.16.2.21.2.20.01.0000	2.16.03.2.02.0015	5.1.02	Belanja Barang dan Jasa	27.150.000,00	21.588.200,00	(5.561.800,00)	79,51	
2.16	2.16.2.21.2.20.01.0000	2.16.03.2.02.0030		PENYEDIAAN AKSES INTERNET UNTUK PERANGKAT DAERAH DALAM RANGKA PENYELENGGARAAN SPBE	1.540.000.000,00	1.539.993.300,00	(6.700,00)	99,99	
2.16	2.16.2.21.2.20.01.0000	2.16.03.2.02.0030	5.1	BELANJA OPERASI	1.540.000.000,00	1.539.993.300,00	(6.700,00)	99,99	
2.16	2.16.2.21.2.20.01.0000	2.16.03.2.02.0030	5.1.02	Belanja Barang dan Jasa	1.540.000.000,00	1.539.993.300,00	(6.700,00)	99,99	

KODE REKENING	URAIAN	JUMLAH (Rp)		BERTAMBAH / (BERKURANG)		DASAR HUKUM
		ANGGARAN SETELAH PERUBAHAN	REALISASI	(Rp)	(%)	
	JUMLAH BELANJA	4.266.090.000,00	4.196.171.074,00	(69.918.926,00)	98,36	
	SURPLUS / (DEFISIT)	(4.266.090.000,00)	(4.196.171.074,00)	69.918.926,00	98,36	
	SISA LEBIH PEMBIAYAAN ANGGARAN (SILPA)	(4.266.090.000,00)	(4.196.171.074,00)	69.918.926,00	98,36	

Lampiran I.3 : Peraturan Daerah Kabupaten Tana Toraja
Nomor :
Tanggal :

PEMERINTAH KABUPATEN TANA TORAJA

RINCIAN APBD MENURUT URUSAN PEMERINTAHAN DAERAH, ORGANISASI, PROGRAM, KEGIATAN, SUB KEGIATAN, KELOMPOK, DAN JENIS PENDAPATAN, BELANJA, DAN PEMBIAYAAN

TAHUN ANGGARAN 2025

Urusan Pemerintahan : URUSAN PEMERINTAHAN WAJIB YANG TIDAK BERKAITAN DENGAN PELAYANAN DASAR
Bidang Urusan : URUSAN PEMERINTAHAN BIDANG STATISTIK
Organisasi : DINAS KOMUNIKASI, INFORMATIKA DAN PERSANDIAN

KODE REKENING				URAIAN	JUMLAH (Rp)		BERTAMBAH / (BERKURANG)		DASAR HUKUM
					ANGGARAN SETELAH PERUBAHAN	REALISASI	(Rp)	(%)	
2.20	2.16.2.21.2.20.01.0000		5	BELANJA DAERAH	49.966.000,00	46.116.000,00	(3.850.000,00)	92,29	
2.20	2.16.2.21.2.20.01.0000	2.20.02		PROGRAM PENYELENGGARAAN STATISTIK SEKTORAL	49.966.000,00	46.116.000,00	(3.850.000,00)	92,29	
2.20	2.16.2.21.2.20.01.0000	2.20.02.2.01		PENYELENGGARAAN STATISTIK SEKTORAL DI LINGKUP DAERAH KABUPATEN/KOTA	49.966.000,00	46.116.000,00	(3.850.000,00)	92,29	
2.20	2.16.2.21.2.20.01.0000	2.20.02.2.01.0007		PENGINGKATAN KAPASITAS KELEMBAGAAN STATISTIK SEKTORAL	42.661.000,00	38.961.000,00	(3.700.000,00)	91,32	
2.20	2.16.2.21.2.20.01.0000	2.20.02.2.01.0007	5.1	BELANJA OPERASI	42.661.000,00	38.961.000,00	(3.700.000,00)	91,32	
2.20	2.16.2.21.2.20.01.0000	2.20.02.2.01.0007	5.1.02	Belanja Barang dan Jasa	42.661.000,00	38.961.000,00	(3.700.000,00)	91,32	
2.20	2.16.2.21.2.20.01.0000	2.20.02.2.01.0009		PENINGKATAN KUALITAS DATA STATISTIK SEKTORAL	7.305.000,00	7.155.000,00	(150.000,00)	97,94	
2.20	2.16.2.21.2.20.01.0000	2.20.02.2.01.0009	5.1	BELANJA OPERASI	7.305.000,00	7.155.000,00	(150.000,00)	97,94	
2.20	2.16.2.21.2.20.01.0000	2.20.02.2.01.0009	5.1.02	Belanja Barang dan Jasa	7.305.000,00	7.155.000,00	(150.000,00)	97,94	
				JUMLAH BELANJA	49.966.000,00	46.116.000,00	(3.850.000,00)	92,29	
				SURPLUS / (DEFISIT)	(49.966.000,00)	(46.116.000,00)	3.850.000,00	92,29	
				SISA LEBIH PEMBIAYAAN ANGGARAN (SILPA)	(49.966.000,00)	(46.116.000,00)	3.850.000,00	92,29	

Lampiran I.3 : Peraturan Daerah Kabupaten Tana Toraja
Nomor :
Tanggal :

PEMERINTAH KAB. TANA TORAJA

RINCIAN APBD MENURUT URUSAN PEMERINTAHAN DAERAH, ORGANISASI, PROGRAM, KEGIATAN, SUB KEGIATAN, KELOMPOK, DAN JENIS PENDAPATAN, BELANJA, DAN PEMBIAYAAN

TAHUN ANGGARAN 2025

Urusan Pemerintahan : URUSAN PEMERINTAHAN WAJIB YANG TIDAK BERKAITAN DENGAN PELAYANAN DASAR
Bidang Urusan : URUSAN PEMERINTAHAN BIDANG PERSANDIAN
Organisasi : DINAS KOMUNIKASI, INFORMATIKA DAN PERSANDIAN

KODE REKENING				URAIAN	JUMLAH (Rp)		BERTAMBAH / (BERKURANG)		DASAR HUKUM
					ANGGARAN SETELAH PERUBAHAN	REALISASI	(Rp)	(%)	
2.21	2.16.2.21.2.20.01.0000		5	BELANJA DAERAH	61.760.000,00	61.349.500,00	(410.500,00)	99,33	
2.21	2.16.2.21.2.20.01.0000	2.21.02		PROGRAM PENYELENGGARAAN PERSANDIAN UNTUK PENGAMANAN INFORMASI	61.760.000,00	61.349.500,00	(410.500,00)	99,33	
2.21	2.16.2.21.2.20.01.0000	2.21.02.2.01		PENYELENGGARAAN PERSANDIAN UNTUK PENGAMANAN INFORMASI PEMERINTAH DAERAH KABUPATEN/KOTA	61.760.000,00	61.349.500,00	(410.500,00)	99,33	
2.21	2.16.2.21.2.20.01.0000	2.21.02.2.01.0003		PELAKSANAAN KEAMANAN INFORMASI PEMERINTAHAN DAERAH KABUPATEN/KOTA BERBASIS ELEKTRONIK DAN NON ELEKTRONIK	61.760.000,00	61.349.500,00	(410.500,00)	99,33	
2.21	2.16.2.21.2.20.01.0000	2.21.02.2.01.0003	5.1	BELANJA OPERASI	11.760.000,00	11.432.800,00	(327.200,00)	97,21	
2.21	2.16.2.21.2.20.01.0000	2.21.02.2.01.0003	5.1.02	Belanja Barang dan Jasa	11.760.000,00	11.432.800,00	(327.200,00)	97,21	
2.21	2.16.2.21.2.20.01.0000	2.21.02.2.01.0003	5.2	BELANJA MODAL	50.000.000,00	49.916.700,00	(83.300,00)	99,83	
2.21	2.16.2.21.2.20.01.0000	2.21.02.2.01.0003	5.2.02	Belanja Modal Peralatan dan Mesin	50.000.000,00	49.916.700,00	(83.300,00)	99,83	
				JUMLAH BELANJA	61.760.000,00	61.349.500,00	(410.500,00)	99,33	
				SURPLUS / (DEFISIT)	(61.760.000,00)	(61.349.500,00)	410.500,00	99,33	
				SISA LEBIH PEMBIAYAAN ANGGARAN (SILPA)	(61.760.000,00)	(61.349.500,00)	410.500,00	99,33	

Lampiran I.3 : Peraturan Daerah Kabupaten Tana Toraja
Nomor :
Tanggal :

PEMERINTAH KABUPATEN TANA TORAJA

RINCIAN APBD MENURUT URUSAN PEMERINTAHAN DAERAH, ORGANISASI, PROGRAM, KEGIATAN, SUB KEGIATAN, KELOMPOK, DAN JENIS PENDAPATAN, BELANJA, DAN PEMBIAYAAN

TAHUN ANGGARAN 2025

Urusan Pemerintahan : URUSAN PEMERINTAHAN WAJIB YANG TIDAK BERKAITAN DENGAN PELAYANAN DASAR
Bidang Urusan : URUSAN PEMERINTAHAN BIDANG KOPERASI, USAHA KECIL, DAN MENENGAH
Organisasi : DINAS KOPERASI, USAHA KECIL DAN MENENGAH, PERDAGANGAN DAN PERINDUSTRIAN

KODE REKENING				URAIAN	JUMLAH (Rp)		BERTAMBAH / (BERKURANG)		DASAR HUKUM
					ANGGARAN SETELAH PERUBAHAN	REALISASI	(Rp)	(%)	
	2.17.3.30.3.31.01.0000		4	PENDAPATAN DAERAH	911.612.500,00	1.058.269.855,00	146.657.355,00	116,08	
	2.17.3.30.3.31.01.0000		4.1	PENDAPATAN ASLI DAERAH (PAD)	911.612.500,00	1.058.269.855,00	146.657.355,00	116,08	
	2.17.3.30.3.31.01.0000		4.1.02	Retribusi Daerah	911.612.500,00	1.058.269.855,00	146.657.355,00	116,08	
				JUMLAH PENDAPATAN	911.612.500,00	1.058.269.855,00	146.657.355,00	116,08	
2.17	2.17.3.30.3.31.01.0000		5	BELANJA DAERAH	4.320.894.100,00	3.883.111.915,00	(437.782.185,00)	89,86	
2.17	2.17.3.30.3.31.01.0000	2.17.01		PROGRAM PENUNJANG URUSAN PEMERINTAHAN DAERAH KABUPATEN/KOTA	4.250.229.600,00	3.820.000.915,00	(430.228.685,00)	89,87	
2.17	2.17.3.30.3.31.01.0000	2.17.01.2.01		PERENCANAAN, PENGANGGARAN, DAN EVALUASI KINERJA PERANGKAT DAERAH	11.000.000,00	11.000.000,00	0,00	100,00	
2.17	2.17.3.30.3.31.01.0000	2.17.01.2.01.0006		KOORDINASI DAN PENYUSUNAN LAPORAN CAPAIAN KINERJA DAN IKHTISAR REALISASI KINERJA SKPD	11.000.000,00	11.000.000,00	0,00	100,00	
2.17	2.17.3.30.3.31.01.0000	2.17.01.2.01.0006	5.1	BELANJA OPERASI	11.000.000,00	11.000.000,00	0,00	100,00	
2.17	2.17.3.30.3.31.01.0000	2.17.01.2.01.0006	5.1.02	Belanja Barang dan Jasa	11.000.000,00	11.000.000,00	0,00	100,00	
2.17	2.17.3.30.3.31.01.0000	2.17.01.2.02		ADMINISTRASI KEUANGAN PERANGKAT DAERAH	3.423.269.000,00	3.062.925.299,00	(360.343.701,00)	89,47	
2.17	2.17.3.30.3.31.01.0000	2.17.01.2.02.0001		PENYEDIAAN GAJI DAN TUNJANGAN ASN	3.423.269.000,00	3.062.925.299,00	(360.343.701,00)	89,47	
2.17	2.17.3.30.3.31.01.0000	2.17.01.2.02.0001	5.1	BELANJA OPERASI	3.423.269.000,00	3.062.925.299,00	(360.343.701,00)	89,47	
2.17	2.17.3.30.3.31.01.0000	2.17.01.2.02.0001	5.1.01	Belanja Pegawai	3.240.964.000,00	2.881.970.299,00	(358.993.701,00)	88,92	
2.17	2.17.3.30.3.31.01.0000	2.17.01.2.02.0001	5.1.02	Belanja Barang dan Jasa	182.305.000,00	180.955.000,00	(1.350.000,00)	99,25	
2.17	2.17.3.30.3.31.01.0000	2.17.01.2.05		ADMINISTRASI KEPEGAWAIAN PERANGKAT DAERAH	4.000.000,00	4.000.000,00	0,00	100,00	
2.17	2.17.3.30.3.31.01.0000	2.17.01.2.05.0002		PENGADAAN PAKAIAN DINAS BESERTA ATRIBUT KELENGKAPANNYA	4.000.000,00	4.000.000,00	0,00	100,00	
2.17	2.17.3.30.3.31.01.0000	2.17.01.2.05.0002	5.1	BELANJA OPERASI	4.000.000,00	4.000.000,00	0,00	100,00	
2.17	2.17.3.30.3.31.01.0000	2.17.01.2.05.0002	5.1.02	Belanja Barang dan Jasa	4.000.000,00	4.000.000,00	0,00	100,00	
2.17	2.17.3.30.3.31.01.0000	2.17.01.2.06		ADMINISTRASI UMUM PERANGKAT DAERAH	401.507.600,00	365.508.957,00	(35.998.643,00)	91,03	
2.17	2.17.3.30.3.31.01.0000	2.17.01.2.06.0005		PENYEDIAAN BARANG CETAKAN DAN PENGGANDAAN	35.722.600,00	22.952.600,00	(12.770.000,00)	64,25	
2.17	2.17.3.30.3.31.01.0000	2.17.01.2.06.0005	5.1	BELANJA OPERASI	35.722.600,00	22.952.600,00	(12.770.000,00)	64,25	
2.17	2.17.3.30.3.31.01.0000	2.17.01.2.06.0005	5.1.02	Belanja Barang dan Jasa	35.722.600,00	22.952.600,00	(12.770.000,00)	64,25	
2.17	2.17.3.30.3.31.01.0000	2.17.01.2.06.0006		PENYEDIAAN BAHAN BACAAN DAN PERATURAN PERUNDANG-UNDANGAN	1.800.000,00	1.800.000,00	0,00	100,00	
2.17	2.17.3.30.3.31.01.0000	2.17.01.2.06.0006	5.1	BELANJA OPERASI	1.800.000,00	1.800.000,00	0,00	100,00	
2.17	2.17.3.30.3.31.01.0000	2.17.01.2.06.0006	5.1.02	Belanja Barang dan Jasa	1.800.000,00	1.800.000,00	0,00	100,00	
2.17	2.17.3.30.3.31.01.0000	2.17.01.2.06.0009		PENYELENGGARAAN RAPAT KOORDINASI DAN KONSULTASI SKPD	363.985.000,00	340.756.357,00	(23.228.643,00)	93,61	
2.17	2.17.3.30.3.31.01.0000	2.17.01.2.06.0009	5.1	BELANJA OPERASI	363.985.000,00	340.756.357,00	(23.228.643,00)	93,61	
2.17	2.17.3.30.3.31.01.0000	2.17.01.2.06.0009	5.1.02	Belanja Barang dan Jasa	363.985.000,00	340.756.357,00	(23.228.643,00)	93,61	

KODE REKENING				URAIAN	JUMLAH (Rp)		BERTAMBAH / (BERKURANG)		DASAR HUKUM
					ANGGARAN SETELAH PERUBAHAN	REALISASI	(Rp)	(%)	
2.17	2.17.3.30.3.31.01.0000	2.17.01.2.07		PENGADAAN BARANG MILIK DAERAH PENUNJANG URUSAN PEMERINTAH DAERAH	10.000.000,00	10.000.000,00	0,00	100,00	
2.17	2.17.3.30.3.31.01.0000	2.17.01.2.07.0011		PENGADAAN SARANA DAN PRASARANA PENDUKUNG GEDUNG KANTOR ATAU BANGUNAN LAINNYA	10.000.000,00	10.000.000,00	0,00	100,00	
2.17	2.17.3.30.3.31.01.0000	2.17.01.2.07.0011	5.2	BELANJA MODAL	10.000.000,00	10.000.000,00	0,00	100,00	
2.17	2.17.3.30.3.31.01.0000	2.17.01.2.07.0011	5.2.02	Belanja Modal Peralatan dan Mesin	10.000.000,00	10.000.000,00	0,00	100,00	
2.17	2.17.3.30.3.31.01.0000	2.17.01.2.08		PENYEDIAAN JASA PENUNJANG URUSAN PEMERINTAHAN DAERAH	306.933.000,00	281.455.000,00	(25.478.000,00)	91,69	
2.17	2.17.3.30.3.31.01.0000	2.17.01.2.08.0001		PENYEDIAAN JASA SURAT MENYURAT	35.119.000,00	25.727.000,00	(9.392.000,00)	73,25	
2.17	2.17.3.30.3.31.01.0000	2.17.01.2.08.0001	5.1	BELANJA OPERASI	35.119.000,00	25.727.000,00	(9.392.000,00)	73,25	
2.17	2.17.3.30.3.31.01.0000	2.17.01.2.08.0001	5.1.02	Belanja Barang dan Jasa	35.119.000,00	25.727.000,00	(9.392.000,00)	73,25	
2.17	2.17.3.30.3.31.01.0000	2.17.01.2.08.0002		PENYEDIAAN JASA KOMUNIKASI, SUMBER DAYA AIR DAN LISTRIK	7.900.000,00	387.000,00	(7.513.000,00)	4,89	
2.17	2.17.3.30.3.31.01.0000	2.17.01.2.08.0002	5.1	BELANJA OPERASI	7.900.000,00	387.000,00	(7.513.000,00)	4,89	
2.17	2.17.3.30.3.31.01.0000	2.17.01.2.08.0002	5.1.02	Belanja Barang dan Jasa	7.900.000,00	387.000,00	(7.513.000,00)	4,89	
2.17	2.17.3.30.3.31.01.0000	2.17.01.2.08.0004		PENYEDIAAN JASA PELAYANAN UMUM KANTOR	263.914.000,00	255.341.000,00	(8.573.000,00)	96,75	
2.17	2.17.3.30.3.31.01.0000	2.17.01.2.08.0004	5.1	BELANJA OPERASI	258.930.000,00	250.357.000,00	(8.573.000,00)	96,68	
2.17	2.17.3.30.3.31.01.0000	2.17.01.2.08.0004	5.1.02	Belanja Barang dan Jasa	258.930.000,00	250.357.000,00	(8.573.000,00)	96,68	
2.17	2.17.3.30.3.31.01.0000	2.17.01.2.08.0004	5.2	BELANJA MODAL	4.984.000,00	4.984.000,00	0,00	100,00	
2.17	2.17.3.30.3.31.01.0000	2.17.01.2.08.0004	5.2.02	Belanja Modal Peralatan dan Mesin	4.984.000,00	4.984.000,00	0,00	100,00	
2.17	2.17.3.30.3.31.01.0000	2.17.01.2.09		PEMELIHARAAN BARANG MILIK DAERAH PENUNJANG URUSAN PEMERINTAHAN DAERAH	93.520.000,00	85.111.659,00	(8.408.341,00)	91,00	
2.17	2.17.3.30.3.31.01.0000	2.17.01.2.09.0001		PENYEDIAAN JASA PEMELIHARAAN, BIAYA PEMELIHARAAN, DAN PAJAK KENDARAAN PERORANGAN DINAS ATAU KENDARAAN DINAS JABATAN	27.000.000,00	26.932.660,00	(67.340,00)	99,75	
2.17	2.17.3.30.3.31.01.0000	2.17.01.2.09.0001	5.1	BELANJA OPERASI	27.000.000,00	26.932.660,00	(67.340,00)	99,75	
2.17	2.17.3.30.3.31.01.0000	2.17.01.2.09.0001	5.1.02	Belanja Barang dan Jasa	27.000.000,00	26.932.660,00	(67.340,00)	99,75	
2.17	2.17.3.30.3.31.01.0000	2.17.01.2.09.0002		PENYEDIAAN JASA PEMELIHARAAN, BIAYA PEMELIHARAAN, PAJAK DAN PERIZINAN KENDARAAN DINAS OPERASIONAL ATAU LAPANGAN	58.000.000,00	50.097.599,00	(7.902.401,00)	86,37	
2.17	2.17.3.30.3.31.01.0000	2.17.01.2.09.0002	5.1	BELANJA OPERASI	58.000.000,00	50.097.599,00	(7.902.401,00)	86,37	
2.17	2.17.3.30.3.31.01.0000	2.17.01.2.09.0002	5.1.02	Belanja Barang dan Jasa	58.000.000,00	50.097.599,00	(7.902.401,00)	86,37	
2.17	2.17.3.30.3.31.01.0000	2.17.01.2.09.0006		PEMELIHARAAN PERALATAN DAN MESIN LAINNYA	8.520.000,00	8.081.400,00	(438.600,00)	94,85	
2.17	2.17.3.30.3.31.01.0000	2.17.01.2.09.0006	5.1	BELANJA OPERASI	8.520.000,00	8.081.400,00	(438.600,00)	94,85	
2.17	2.17.3.30.3.31.01.0000	2.17.01.2.09.0006	5.1.02	Belanja Barang dan Jasa	8.520.000,00	8.081.400,00	(438.600,00)	94,85	
2.17	2.17.3.30.3.31.01.0000	2.17.05		PROGRAM PENDIDIKAN DAN LATIHAN PERKOPERASIAN	30.217.000,00	29.217.000,00	(1.000.000,00)	96,69	
2.17	2.17.3.30.3.31.01.0000	2.17.05.2.01		PENDIDIKAN DAN LATIHAN PERKOPERASIAN BAGI KOPERASI YANG WILAYAH KEANGGOTAAN DALAM DAERAH KABUPATEN/KOTA	30.217.000,00	29.217.000,00	(1.000.000,00)	96,69	
2.17	2.17.3.30.3.31.01.0000	2.17.05.2.01.0001		PENINGKATAN PEMAHAMAN DAN PENGETAHUAN PERKOPERASIAN SERTA KAPASITAS DAN KOMPETENSI SDM KOPERASI	30.217.000,00	29.217.000,00	(1.000.000,00)	96,69	
2.17	2.17.3.30.3.31.01.0000	2.17.05.2.01.0001	5.1	BELANJA OPERASI	30.217.000,00	29.217.000,00	(1.000.000,00)	96,69	
2.17	2.17.3.30.3.31.01.0000	2.17.05.2.01.0001	5.1.02	Belanja Barang dan Jasa	30.217.000,00	29.217.000,00	(1.000.000,00)	96,69	
2.17	2.17.3.30.3.31.01.0000	2.17.06		PROGRAM PEMBERDAYAAN DAN PERLINDUNGAN KOPERASI	14.194.500,00	7.685.000,00	(6.509.500,00)	54,14	
2.17	2.17.3.30.3.31.01.0000	2.17.06.2.01		PEMBERDAYAAN DAN PERLINDUNGAN KOPERASI YANG KEANGGOTAANNYA DALAM DAERAH KABUPATEN/KOTA	14.194.500,00	7.685.000,00	(6.509.500,00)	54,14	
2.17	2.17.3.30.3.31.01.0000	2.17.06.2.01.0009		PEMBERDAYAAN KOPERASI DENGAN KEANGGOTAAN DAERAH KABUPATEN/KOTA	14.194.500,00	7.685.000,00	(6.509.500,00)	54,14	
2.17	2.17.3.30.3.31.01.0000	2.17.06.2.01.0009	5.1	BELANJA OPERASI	14.194.500,00	7.685.000,00	(6.509.500,00)	54,14	
2.17	2.17.3.30.3.31.01.0000	2.17.06.2.01.0009	5.1.02	Belanja Barang dan Jasa	14.194.500,00	7.685.000,00	(6.509.500,00)	54,14	
2.17	2.17.3.30.3.31.01.0000	2.17.07		PROGRAM PEMBERDAYAAN USAHA MENENGAH, USAHA KECIL, DAN USAHA MIKRO (UMKM)	26.253.000,00	26.209.000,00	(44.000,00)	99,83	
2.17	2.17.3.30.3.31.01.0000	2.17.07.2.01		PEMBERDAYAAN USAHA MIKRO YANG DILAKUKAN MELALUI PENDATAAN, KEMITRAAN, KEMUDAHAN PERIZINAN, PENGUATAN KELEMBAGAAN DAN KOORDINASI DENGAN PARA PEMANGKU KEPENTINGAN	26.253.000,00	26.209.000,00	(44.000,00)	99,83	
2.17	2.17.3.30.3.31.01.0000	2.17.07.2.01.0015		PENINGKATAN PEMAHAMAN DAN PENGETAHUAN UMKM SERTA KAPASITAS DAN KOMPETENSI SDM UMKM DAN KEWIRAUSAHAAN MELALUI PENDIDIKAN DAN PELATIHAN	26.253.000,00	26.209.000,00	(44.000,00)	99,83	
2.17	2.17.3.30.3.31.01.0000	2.17.07.2.01.0015	5.1	BELANJA OPERASI	26.253.000,00	26.209.000,00	(44.000,00)	99,83	
2.17	2.17.3.30.3.31.01.0000	2.17.07.2.01.0015	5.1.02	Belanja Barang dan Jasa	26.253.000,00	26.209.000,00	(44.000,00)	99,83	

KODE REKENING	URAIAN	JUMLAH (Rp)		BERTAMBAH / (BERKURANG)		DASAR HUKUM
		ANGGARAN SETELAH PERUBAHAN	REALISASI	(Rp)	(%)	
	JUMLAH BELANJA	4.320.894.100,00	3.883.111.915,00	(437.782.185,00)	89,86	
	SURPLUS / (DEFISIT)	(3.409.281.600,00)	(2.824.842.060,00)	584.439.540,00	82,85	
	SISA LEBIH PEMBIAYAAN ANGGARAN (SILPA)	(3.409.281.600,00)	(2.824.842.060,00)	584.439.540,00	82,85	

Lampiran I.3 : Peraturan Daerah Kabupaten Tana Toraja
Nomor :
Tanggal :

PEMERINTAH KABUPATEN TANA TORAJA

RINCIAN APBD MENURUT URUSAN PEMERINTAHAN DAERAH, ORGANISASI, PROGRAM, KEGIATAN, SUB KEGIATAN, KELOMPOK, DAN JENIS PENDAPATAN, BELANJA, DAN PEMBIAYAAN

TAHUN ANGGARAN 2025

Urusan Pemerintahan : URUSAN PEMERINTAHAN PILIHAN
Bidang Urusan : URUSAN PEMERINTAHAN BIDANG PERDAGANGAN
Organisasi : DINAS KOPERASI, USAHA KECIL DAN MENENGAH, PERDAGANGAN DAN PERINDUSTRIAN

KODE REKENING				URAIAN	JUMLAH (Rp)		BERTAMBAH / (BERKURANG)		DASAR HUKUM
					ANGGARAN SETELAH PERUBAHAN	REALISASI	(Rp)	(%)	
	2.17.3.30.3.31.01.0000		4	PENDAPATAN DAERAH	911.612.500,00	1.058.269.855,00	146.657.355,00	116,08	
	2.17.3.30.3.31.01.0000		4.1	PENDAPATAN ASLI DAERAH (PAD)	911.612.500,00	1.058.269.855,00	146.657.355,00	116,08	
	2.17.3.30.3.31.01.0000		4.1.02	Retribusi Daerah	911.612.500,00	1.058.269.855,00	146.657.355,00	116,08	
				JUMLAH PENDAPATAN	911.612.500,00	1.058.269.855,00	146.657.355,00	116,08	
3.30	2.17.3.30.3.31.01.0000		5	BELANJA DAERAH	1.618.652.500,00	1.561.843.264,00	(56.809.236,00)	96,49	
3.30	2.17.3.30.3.31.01.0000	3.30.03		PROGRAM PENINGKATAN SARANA DISTRIBUSI PERDAGANGAN	620.000.000,00	608.444.000,00	(11.556.000,00)	98,13	
3.30	2.17.3.30.3.31.01.0000	3.30.03.2.01		PEMBANGUNAN DAN PENGELOLAAN SARANA DISTRIBUSI PERDAGANGAN	620.000.000,00	608.444.000,00	(11.556.000,00)	98,13	
3.30	2.17.3.30.3.31.01.0000	3.30.03.2.01.0001		PENYEDIAAN SARANA DISTRIBUSI PERDAGANGAN	620.000.000,00	608.444.000,00	(11.556.000,00)	98,13	
3.30	2.17.3.30.3.31.01.0000	3.30.03.2.01.0001	5.1	BELANJA OPERASI	70.000.000,00	59.126.000,00	(10.874.000,00)	84,46	
3.30	2.17.3.30.3.31.01.0000	3.30.03.2.01.0001	5.1.02	Belanja Barang dan Jasa	70.000.000,00	59.126.000,00	(10.874.000,00)	84,46	
3.30	2.17.3.30.3.31.01.0000	3.30.03.2.01.0001	5.2	BELANJA MODAL	550.000.000,00	549.318.000,00	(682.000,00)	99,87	
3.30	2.17.3.30.3.31.01.0000	3.30.03.2.01.0001	5.2.03	Belanja Modal Gedung dan Bangunan	550.000.000,00	549.318.000,00	(682.000,00)	99,87	
3.30	2.17.3.30.3.31.01.0000	3.30.04		PROGRAM STABILISASI HARGA BARANG KEBUTUHAN POKOK DAN BARANG PENTING	297.225.500,00	272.749.724,00	(24.475.776,00)	91,76	
3.30	2.17.3.30.3.31.01.0000	3.30.04.2.02		PENGENDALIAN HARGA, DAN STOK BARANG KEBUTUHAN POKOK DAN BARANG PENTING DI TINGKAT PASAR KABUPATEN/KOTA	297.225.500,00	272.749.724,00	(24. 475.776,00)	91,76	
3.30	2.17.3.30.3.31.01.0000	3.30.04.2.02.0001		PEMANTAUAN HARGA DAN STOK BARANG KEBUTUHAN POKOK DAN BARANG PENTING PADA PELAKU USAHA DISTRIBUSI BARANG DALAM 1 (SATU) KABUPATEN/KOTA	297.225.500,00	272.749.724,00	(24.475.776,00)	91,76	
3.30	2.17.3.30.3.31.01.0000	3.30.04.2.02.0001	5.1	BELANJA OPERASI	297.225.500,00	272.749.724,00	(24.475.776,00)	91,76	
3.30	2.17.3.30.3.31.01.0000	3.30.04.2.02.0001	5.1.02	Belanja Barang dan Jasa	61.784.000,00	50.480.000,00	(11.304.000,00)	81,70	
3.30	2.17.3.30.3.31.01.0000	3.30.04.2.02.0001	5.1.04	Belanja Subsidi	235.441.500,00	222.269.724,00	(13.171.776,00)	94,40	
3.30	2.17.3.30.3.31.01.0000	3.30.06		PROGRAM STANDARDISASI DAN PERLINDUNGAN KONSUMEN	21.300.000,00	20.640.000,00	(660.000,00)	96,90	
3.30	2.17.3.30.3.31.01.0000	3.30.06.2.01		PELAKSANAAN METROLOGI LEGAL, BERUPA TERA, TERA ULANG, DAN PENGAWASAN	21.300.000,00	20.640.000,00	(660.000,00)	96,90	
3.30	2.17.3.30.3.31.01.0000	3.30.06.2.01.0002		PENGAWASAN/PENYULUHAN METROLOGI LEGAL	21.300.000,00	20.640.000,00	(660.000,00)	96,90	
3.30	2.17.3.30.3.31.01.0000	3.30.06.2.01.0002	5.1	BELANJA OPERASI	21.300.000,00	20.640.000,00	(660.000,00)	96,90	
3.30	2.17.3.30.3.31.01.0000	3.30.06.2.01.0002	5.1.02	Belanja Barang dan Jasa	21.300.000,00	20.640.000,00	(660.000,00)	96,90	
3.30	2.17.3.30.3.31.01.0000	3.30.07		PROGRAM PENGGUNAAN DAN PEMASARAN PRODUK DALAM NEGERI	680.127.000,00	660.009.540,00	(20.117.460,00)	97,04	
3.30	2.17.3.30.3.31.01.0000	3.30.07.2.01		PELAKSANAAN PROMOSI, PEMASARAN DAN PENINGKATAN PENGGUNAAN PRODUK DALAM NEGERI	680.127.000,00	660.009.540,00	(20.117.460,00)	97,04	
3.30	2.17.3.30.3.31.01.0000	3.30.07.2.01.0005		PELAKSANAAN PROMOSI PENGGUNAAN PRODUK DALAM NEGERI DI TINGKAT KABUPATEN/KOTA	680.127.000,00	660.009.540,00	(20.117.460,00)	97,04	
3.30	2.17.3.30.3.31.01.0000	3.30.07.2.01.0005	5.1	BELANJA OPERASI	560.293.000,00	540.375.540,00	(19.917.460,00)	96,44	
3.30	2.17.3.30.3.31.01.0000	3.30.07.2.01.0005	5.1.02	Belanja Barang dan Jasa	560.293.000,00	540.375.540,00	(19.917.460,00)	96,44	

KODE REKENING				URAIAN	JUMLAH (Rp)		BERTAMBAH / (BERKURANG)		DASAR HUKUM
					ANGGARAN SETELAH PERUBAHAN	REALISASI	(Rp)	(%)	
3.30	2.17.3.30.3.31.01.0000	3.30.07.2.01.0005	5.2	BELANJA MODAL	119.834.000,00	119.634.000,00	(200.000,00)	99,83	
3.30	2.17.3.30.3.31.01.0000	3.30.07.2.01.0005	5.2.02	Belanja Modal Peralatan dan Mesin	20.034.000,00	20.034.000,00	0,00	100,00	
3.30	2.17.3.30.3.31.01.0000	3.30.07.2.01.0005	5.2.03	Belanja Modal Gedung dan Bangunan	99.800.000,00	99.600.000,00	(200.000,00)	99,79	
				JUMLAH BELANJA	1.618.652.500,00	1.561.843.264,00	(56.809.236,00)	96,49	
				SURPLUS / (DEFISIT)	(707.040.000,00)	(503.573.409,00)	203.466.591,00	71,22	
				SISA LEBIH PEMBIAYAAN ANGGARAN (SILPA)	(707.040.000,00)	(503.573.409,00)	203.466.591,00	71,22	

Lampiran I.3 : Peraturan Daerah Kabupaten Tana Toraja
Nomor :
Tanggal :

PEMERINTAH KABUPATEN TANA TORAJA

RINCIAN APBD MENURUT URUSAN PEMERINTAHAN DAERAH, ORGANISASI, PROGRAM, KEGIATAN, SUB KEGIATAN, KELOMPOK, DAN JENIS PENDAPATAN, BELANJA, DAN PEMBIAYAAN

TAHUN ANGGARAN 2025

Urusan Pemerintahan : URUSAN PEMERINTAHAN PILIHAN
Bidang Urusan : URUSAN PEMERINTAHAN BIDANG PERINDUSTRIAN
Organisasi : DINAS KOPERASI, USAHA KECIL DAN MENENGAH, PERDAGANGAN DAN PERINDUSTRIAN

KODE REKENING				URAIAN	JUMLAH (Rp)		BERTAMBAH / (BERKURANG)		DASAR HUKUM
					ANGGARAN SETELAH PERUBAHAN	REALISASI	(Rp)	(%)	
	2.17.3.30.3.31.01.0000		4	PENDAPATAN DAERAH	911.612.500,00	1.058.269.855,00	146.657.355,00	116,08	
	2.17.3.30.3.31.01.0000		4.1	PENDAPATAN ASLI DAERAH (PAD)	911.612.500,00	1.058.269.855,00	146.657.355,00	116,08	
	2.17.3.30.3.31.01.0000		4.1.02	Retribusi Daerah	911.612.500,00	1.058.269.855,00	146.657.355,00	116,08	
				JUMLAH PENDAPATAN	911.612.500,00	1.058.269.855,00	146.657.355,00	116,08	
3.31	2.17.3.30.3.31.01.0000		5	BELANJA DAERAH	413.673.500,00	413.444.500,00	(229.000,00)	99,94	
3.31	2.17.3.30.3.31.01.0000	3.31.02		PROGRAM PERENCANAAN DAN PEMBANGUNAN INDUSTRI	413.673.500,00	413.444.500,00	(229.000,00)	99,94	
3.31	2.17.3.30.3.31.01.0000	3.31.02.2.01		PENYUSUNAN DAN EVALUASI RENCANA PEMBANGUNAN INDUSTRI KABUPATEN/KOTA	413.673.500,00	413.444.500,00	(229.000,00)	99,94	
3.31	2.17.3.30.3.31.01.0000	3.31.02.2.01.0004		KOORDINASI, SINKRONISASI, DAN PELAKSANAAN PEMBANGUNAN SARANA DAN PRASARANA INDUSTRI	382.471.500,00	382.471.500,00	0,00	100,00	
3.31	2.17.3.30.3.31.01.0000	3.31.02.2.01.0004	5.2	BELANJA MODAL	382.471.500,00	382.471.500,00	0,00	100,00	
3.31	2.17.3.30.3.31.01.0000	3.31.02.2.01.0004	5.2.03	Belanja Modal Gedung dan Bangunan	382.471.500,00	382.471.500,00	0,00	100,00	
3.31	2.17.3.30.3.31.01.0000	3.31.02.2.01.0009		PENYEDIAAN DATA DAN INFORMASI DALAM RANGKA EVALUASI PERCEPATAN PENYEBARAN DAN PERWILAYAHAN INDUSTRI	31.202.000,00	30.973.000,00	(229.000,00)	99,26	
3.31	2.17.3.30.3.31.01.0000	3.31.02.2.01.0009	5.1	BELANJA OPERASI	31.202.000,00	30.973.000,00	(229.000,00)	99,26	
3.31	2.17.3.30.3.31.01.0000	3.31.02.2.01.0009	5.1.02	Belanja Barang dan Jasa	31.202.000,00	30.973.000,00	(229.000,00)	99,26	
				JUMLAH BELANJA	413.673.500,00	413.444.500,00	(229.000,00)	99,94	
				SURPLUS / (DEFISIT)	497.939.000,00	644.825.355,00	146.886.355,00	129,49	
				SISA LEBIH PEMBIAYAAN ANGGARAN (SILPA)	497.939.000,00	644.825.355,00	146.886.355,00	129,49	

Lampiran I.3 : Peraturan Daerah Kabupaten Tana Toraja
Nomor :
Tanggal :

PEMERINTAH KAB. TANA TORAJA

RINCIAN APBD MENURUT URUSAN PEMERINTAHAN DAERAH, ORGANISASI, PROGRAM, KEGIATAN, SUB KEGIATAN, KELOMPOK, DAN JENIS PENDAPATAN, BELANJA, DAN PEMBIAYAAN

TAHUN ANGGARAN 2025

Urusan Pemerintahan : URUSAN PEMERINTAHAN WAJIB YANG TIDAK BERKAITAN DENGAN PELAYANAN DASAR
Bidang Urusan : URUSAN PEMERINTAHAN BIDANG PENANAMAN MODAL
Organisasi : DINAS PENANAMAN MODAL DAN PELAYANAN TERPADU SATU PINTU

KODE REKENING				URAIAN	JUMLAH (Rp)		BERTAMBAH / (BERKURANG)		DASAR HUKUM
					ANGGARAN SETELAH PERUBAHAN	REALISASI	(Rp)	(%)	
	2.18.0.00.0.00.01.0000		4	PENDAPATAN DAERAH	400.000.000,00	411.513.144,00	11.513.144,00	102,87	
	2.18.0.00.0.00.01.0000		4.1	PENDAPATAN ASLI DAERAH (PAD)	400.000.000,00	411.513.144,00	11.513.144,00	102,87	
	2.18.0.00.0.00.01.0000		4.1.02	Retribusi Daerah	400.000.000,00	411.513.144,00	11.513.144,00	102,87	
				JUMLAH PENDAPATAN	400.000.000,00	411.513.144,00	11.513.144,00	102,87	
2.18	2.18.0.00.0.00.01.0000		5	BELANJA DAERAH	2.120.461.000,00	1.890.012.884,00	(230.448.116,00)	89,13	
2.18	2.18.0.00.0.00.01.0000	2.18.01		PROGRAM PENUNJANG URUSAN PEMERINTAHAN DAERAH KABUPATEN/KOTA	1.804.311.000,00	1.607.628.004,00	(196.682.996,00)	89,09	
2.18	2.18.0.00.0.00.01.0000	2.18.01.2.02		ADMINISTRASI KEUANGAN PERANGKAT DAERAH	1.035.540.000,00	912.397.890,00	(123.142.110,00)	88,10	
2.18	2.18.0.00.0.00.01.0000	2.18.01.2.02.0001		PENYEDIAAN GAJI DAN TUNJANGAN ASN	1.035.540.000,00	912.397.890,00	(123.142.110,00)	88,10	
2.18	2.18.0.00.0.00.01.0000	2.18.01.2.02.0001	5.1	BELANJA OPERASI	1.035.540.000,00	912.397.890,00	(123.142.110,00)	88,10	
2.18	2.18.0.00.0.00.01.0000	2.18.01.2.02.0001	5.1.01	Belanja Pegawai	909.040.000,00	786.827.890,00	(122.212.110,00)	86,55	
2.18	2.18.0.00.0.00.01.0000	2.18.01.2.02.0001	5.1.02	Belanja Barang dan Jasa	126.500.000,00	125.570.000,00	(930.000,00)	99,26	
2.18	2.18.0.00.0.00.01.0000	2.18.01.2.05		ADMINISTRASI KEPEGAWAIAN PERANGKAT DAERAH	14.400.000,00	14.400.000,00	0,00	100,00	
2.18	2.18.0.00.0.00.01.0000	2.18.01.2.05.0002		PENGADAAN PAKAIAN DINAS BESERTA ATRIBUT KELENGKAPANNYA	14.400.000,00	14.400.000,00	0,00	100,00	
2.18	2.18.0.00.0.00.01.0000	2.18.01.2.05.0002	5.1	BELANJA OPERASI	14.400.000,00	14.400.000,00	0,00	100,00	
2.18	2.18.0.00.0.00.01.0000	2.18.01.2.05.0002	5.1.02	Belanja Barang dan Jasa	14.400.000,00	14.400.000,00	0,00	100,00	
2.18	2.18.0.00.0.00.01.0000	2.18.01.2.06		ADMINISTRASI UMUM PERANGKAT DAERAH	262.656.000,00	203.891.729,00	(58.764.271,00)	77,62	
2.18	2.18.0.00.0.00.01.0000	2.18.01.2.06.0002		PENYEDIAAN PERALATAN DAN PERLENGKAPAN KANTOR	16.900.000,00	16.893.000,00	(7.000,00)	99,95	
2.18	2.18.0.00.0.00.01.0000	2.18.01.2.06.0002	5.1	BELANJA OPERASI	16.900.000,00	16.893.000,00	(7.000,00)	99,95	
2.18	2.18.0.00.0.00.01.0000	2.18.01.2.06.0002	5.1.02	Belanja Barang dan Jasa	16.900.000,00	16.893.000,00	(7.000,00)	99,95	
2.18	2.18.0.00.0.00.01.0000	2.18.01.2.06.0005		PENYEDIAAN BARANG CETAKAN DAN PENGGANDAAN	7.056.000,00	6.110.000,00	(946.000,00)	86,59	
2.18	2.18.0.00.0.00.01.0000	2.18.01.2.06.0005	5.1	BELANJA OPERASI	7.056.000,00	6.110.000,00	(946.000,00)	86,59	
2.18	2.18.0.00.0.00.01.0000	2.18.01.2.06.0005	5.1.02	Belanja Barang dan Jasa	7.056.000,00	6.110.000,00	(946.000,00)	86,59	
2.18	2.18.0.00.0.00.01.0000	2.18.01.2.06.0009		PENYELENGGARAAN RAPAT KOORDINASI DAN KONSULTASI SKPD	238.700.000,00	180.888.729,00	(57.811.271,00)	75,78	
2.18	2.18.0.00.0.00.01.0000	2.18.01.2.06.0009	5.1	BELANJA OPERASI	238.700.000,00	180.888.729,00	(57.811.271,00)	75,78	
2.18	2.18.0.00.0.00.01.0000	2.18.01.2.06.0009	5.1.02	Belanja Barang dan Jasa	238.700.000,00	180.888.729,00	(57.811.271,00)	75,78	
2.18	2.18.0.00.0.00.01.0000	2.18.01.2.07		PENGADAAN BARANG MILIK DAERAH PENUNJANG URUSAN PEMERINTAH DAERAH	394.683.000,00	386.736.010,00	(7.946.990,00)	97,98	
2.18	2.18.0.00.0.00.01.0000	2.18.01.2.07.0006		PENGADAAN PERALATAN DAN MESIN LAINNYA	292.880.000,00	285.002.510,00	(7.877.490,00)	97,31	
2.18	2.18.0.00.0.00.01.0000	2.18.01.2.07.0006	5.2	BELANJA MODAL	292.880.000,00	285.002.510,00	(7.877.490,00)	97,31	
2.18	2.18.0.00.0.00.01.0000	2.18.01.2.07.0006	5.2.02	Belanja Modal Peralatan dan Mesin	292.880.000,00	285.002.510,00	(7.877.490,00)	97,31	

KODE REKENING				URAIAN	JUMLAH (Rp)		BERTAMBAH / (BERKURANG)		DASAR HUKUM
					ANGGARAN SETELAH PERUBAHAN	REALISASI	(Rp)	(%)	
2.18	2.18.0.00.0.00.01.0000	2.18.01.2.07.0010		PENGADAAN SARANA DAN PRASARANA GEDUNG KANTOR ATAU BANGUNAN LAINNYA	101.803.000,00	101.733.500,00	(69.500,00)	99,93	
2.18	2.18.0.00.0.00.01.0000	2.18.01.2.07.0010	5.2	BELANJA MODAL	101.803.000,00	101.733.500,00	(69.500,00)	99,93	
2.18	2.18.0.00.0.00.01.0000	2.18.01.2.07.0010	5.2.02	Belanja Modal Peralatan dan Mesin	101.803.000,00	101.733.500,00	(69.500,00)	99,93	
2.18	2.18.0.00.0.00.01.0000	2.18.01.2.08		PENYEDIAAN JASA PENUNJANG URUSAN PEMERINTAHAN DAERAH	54.032.000,00	47.697.064,00	(6.334.936,00)	88,27	
2.18	2.18.0.00.0.00.01.0000	2.18.01.2.08.0001		PENYEDIAAN JASA SURAT MENYURAT	27.292.000,00	24.834.540,00	(2.457.460,00)	90,99	
2.18	2.18.0.00.0.00.01.0000	2.18.01.2.08.0001	5.1	BELANJA OPERASI	27.292.000,00	24.834.540,00	(2.457.460,00)	90,99	
2.18	2.18.0.00.0.00.01.0000	2.18.01.2.08.0001	5.1.02	Belanja Barang dan Jasa	27.292.000,00	24.834.540,00	(2.457.460,00)	90,99	
2.18	2.18.0.00.0.00.01.0000	2.18.01.2.08.0002		PENYEDIAAN JASA KOMUNIKASI, SUMBER DAYA AIR DAN LISTRIK	19.260.000,00	15.382.524,00	(3.877.476,00)	79,86	
2.18	2.18.0.00.0.00.01.0000	2.18.01.2.08.0002	5.1	BELANJA OPERASI	19.260.000,00	15.382.524,00	(3.877.476,00)	79,86	
2.18	2.18.0.00.0.00.01.0000	2.18.01.2.08.0002	5.1.02	Belanja Barang dan Jasa	19.260.000,00	15.382.524,00	(3.877.476,00)	79,86	
2.18	2.18.0.00.0.00.01.0000	2.18.01.2.08.0003		PENYEDIAAN JASA PERALATAN DAN PERLENGKAPAN KANTOR	7.480.000,00	7.480.000,00	0,00	100,00	
2.18	2.18.0.00.0.00.01.0000	2.18.01.2.08.0003	5.1	BELANJA OPERASI	7.480.000,00	7.480.000,00	0,00	100,00	
2.18	2.18.0.00.0.00.01.0000	2.18.01.2.08.0003	5.1.02	Belanja Barang dan Jasa	7.480.000,00	7.480.000,00	0,00	100,00	
2.18	2.18.0.00.0.00.01.0000	2.18.01.2.09		PEMELIHARAAN BARANG MILIK DAERAH PENUNJANG URUSAN PEMERINTAHAN DAERAH	43.000.000,00	42.505.311,00	(494.689,00)	98,84	
2.18	2.18.0.00.0.00.01.0000	2.18.01.2.09.0001		PENYEDIAAN JASA PEMELIHARAAN, BIAYA PEMELIHARAAN, DAN PAJAK KENDARAAN PERORANGAN DINAS ATAU KENDARAAN DINAS JABATAN	35.500.000,00	35.155.311,00	(344.689,00)	99,02	
2.18	2.18.0.00.0.00.01.0000	2.18.01.2.09.0001	5.1	BELANJA OPERASI	35.500.000,00	35.155.311,00	(344.689,00)	99,02	
2.18	2.18.0.00.0.00.01.0000	2.18.01.2.09.0001	5.1.02	Belanja Barang dan Jasa	35.500.000,00	35.155.311,00	(344.689,00)	99,02	
2.18	2.18.0.00.0.00.01.0000	2.18.01.2.09.0006		PEMELIHARAAN PERALATAN DAN MESIN LAINNYA	7.500.000,00	7.350.000,00	(150.000,00)	98,00	
2.18	2.18.0.00.0.00.01.0000	2.18.01.2.09.0006	5.1	BELANJA OPERASI	7.500.000,00	7.350.000,00	(150.000,00)	98,00	
2.18	2.18.0.00.0.00.01.0000	2.18.01.2.09.0006	5.1.02	Belanja Barang dan Jasa	7.500.000,00	7.350.000,00	(150.000,00)	98,00	
2.18	2.18.0.00.0.00.01.0000	2.18.03		PROGRAM PROMOSI PENANAMAN MODAL	48.020.000,00	45.529.600,00	(2.490.400,00)	94,81	
2.18	2.18.0.00.0.00.01.0000	2.18.03.2.01		PENYELENGGARAAN PROMOSI PENANAMAN MODAL YANG MENJADI KEWENANGAN DAERAH KABUPATEN/KOTA	48.020.000,00	45.529.600,00	(2.490.400,00)	94,81	
2.18	2.18.0.00.0.00.01.0000	2.18.03.2.01.0003		PENYUSUNAN STRATEGI PROMOSI PENANAMAN MODAL KEWENANGAN KABUPATEN/KOTA	48.020.000,00	45.529.600,00	(2.490.400,00)	94,81	
2.18	2.18.0.00.0.00.01.0000	2.18.03.2.01.0003	5.1	BELANJA OPERASI	48.020.000,00	45.529.600,00	(2.490.400,00)	94,81	
2.18	2.18.0.00.0.00.01.0000	2.18.03.2.01.0003	5.1.02	Belanja Barang dan Jasa	48.020.000,00	45.529.600,00	(2.490.400,00)	94,81	
2.18	2.18.0.00.0.00.01.0000	2.18.04		PROGRAM PELAYANAN PENANAMAN MODAL	207.560.000,00	182.496.000,00	(25.064.000,00)	87,92	
2.18	2.18.0.00.0.00.01.0000	2.18.04.2.01		PELAYANAN PERIZINAN DAN NON PERIZINAN SECARA TERPADU SATU PINTU DIBIDANG PENANAMAN MODAL YANG MENJADI KEWENANGAN DAERAH KABUPATEN/ KOTA	207.560.000,00	182.496.000,00	(25.064.000,00)	87,92	
2.18	2.18.0.00.0.00.01.0000	2.18.04.2.01.0006		PENYEDIAAN PELAYANAN PERIZINAN BERUSAHA MELALUI SISTEM PERIZINAN BERUSAHA BERBASIS RISIKO TERINTEGRASI SECARA ELEKTRONIK	207.560.000,00	182.496.000,00	(25.064.000,00)	87,92	
2.18	2.18.0.00.0.00.01.0000	2.18.04.2.01.0006	5.1	BELANJA OPERASI	104.218.000,00	80.376.000,00	(23.842.000,00)	77,12	
2.18	2.18.0.00.0.00.01.0000	2.18.04.2.01.0006	5.1.02	Belanja Barang dan Jasa	104.218.000,00	80.376.000,00	(23.842.000,00)	77,12	
2.18	2.18.0.00.0.00.01.0000	2.18.04.2.01.0006	5.2	BELANJA MODAL	103.342.000,00	102.120.000,00	(1.222.000,00)	98,81	
2.18	2.18.0.00.0.00.01.0000	2.18.04.2.01.0006	5.2.02	Belanja Modal Peralatan dan Mesin	103.342.000,00	102.120.000,00	(1.222.000,00)	98,81	
2.18	2.18.0.00.0.00.01.0000	2.18.05		PROGRAM PENGENDALIAN PELAKSANAAN PENANAMAN MODAL	60.570.000,00	54.359.280,00	(6.210.720,00)	89,74	
2.18	2.18.0.00.0.00.01.0000	2.18.05.2.01		PENGENDALIAN PELAKSANAAN PENANAMAN MODAL YANG MENJADI KEWENANGAN DAERAH KABUPATEN/KOTA	60.570.000,00	54.359.280,00	(6.210.720,00)	89,74	
2.18	2.18.0.00.0.00.01.0000	2.18.05.2.01.0006		PENGAWASAN PENANAMAN MODAL	60.570.000,00	54.359.280,00	(6.210.720,00)	89,74	
2.18	2.18.0.00.0.00.01.0000	2.18.05.2.01.0006	5.1	BELANJA OPERASI	60.570.000,00	54.359.280,00	(6.210.720,00)	89,74	
2.18	2.18.0.00.0.00.01.0000	2.18.05.2.01.0006	5.1.02	Belanja Barang dan Jasa	60.570.000,00	54.359.280,00	(6.210.720,00)	89,74	
				JUMLAH BELANJA	2.120.461.000,00	1.890.012.884,00	(230.448.116,00)	89,13	
				SURPLUS / (DEFISIT)	(1.720.461.000,00)	(1.478.499.740,00)	241.961.260,00	85,93	

KODE REKENING	URAIAN	JUMLAH (Rp)		BERTAMBAH / (BERKURANG)		DASAR HUKUM
		ANGGARAN SETELAH PERUBAHAN	REALISASI	(Rp)	(%)	
	SISA LEBIH PEMBIAYAAN ANGGARAN (SILPA)	(1.720.461.000,00)	(1.478.499.740,00)	241.961.260,00	85,93	

Lampiran I.3 : Peraturan Daerah Kabupaten Tana Toraja
Nomor :
Tanggal :

PEMERINTAH KABUPATEN TANA TORAJA

RINCIAN APBD MENURUT URUSAN PEMERINTAHAN DAERAH, ORGANISASI, PROGRAM, KEGIATAN, SUB KEGIATAN, KELOMPOK, DAN JENIS PENDAPATAN, BELANJA, DAN PEMBIAYAAN

TAHUN ANGGARAN 2025

Urusan Pemerintahan : URUSAN PEMERINTAHAN WAJIB YANG TIDAK BERKAITAN DENGAN PELAYANAN DASAR
Bidang Urusan : URUSAN PEMERINTAHAN BIDANG PERPUSTAKAAN
Organisasi : DINAS PERPUSTAKAAN DAN KEARSIPAN

KODE REKENING				URAIAN	JUMLAH (Rp)		BERTAMBAH / (BERKURANG)		DASAR HUKUM
					ANGGARAN SETELAH PERUBAHAN	REALISASI	(Rp)	(%)	
2.23	2.23.2.24.0.00.01.0000		5	BELANJA DAERAH	2.586.097.178,00	2.357.413.505,00	(228.683.673,00)	91,15	
2.23	2.23.2.24.0.00.01.0000	2.23.01		PROGRAM PENUNJANG URUSAN PEMERINTAHAN DAERAH KABUPATEN/KOTA	2.071.660.378,00	1.933.324.505,00	(138.335.873,00)	93,32	
2.23	2.23.2.24.0.00.01.0000	2.23.01.2.01		PERENCANAAN, PENGANGGARAN, DAN EVALUASI KINERJA PERANGKAT DAERAH	93.106.000,00	59.297.028,00	(33.808.972,00)	63,68	
2.23	2.23.2.24.0.00.01.0000	2.23.01.2.01.0001		PENYUSUNAN DOKUMEN PERENCANAAN PERANGKAT DAERAH	77.127.000,00	51.398.828,00	(25.728.172,00)	66,64	
2.23	2.23.2.24.0.00.01.0000	2.23.01.2.01.0001	5.1	BELANJA OPERASI	77.127.000,00	51.398.828,00	(25.728.172,00)	66,64	
2.23	2.23.2.24.0.00.01.0000	2.23.01.2.01.0001	5.1.02	Belanja Barang dan Jasa	77.127.000,00	51.398.828,00	(25.728.172,00)	66,64	
2.23	2.23.2.24.0.00.01.0000	2.23.01.2.01.0002		KOORDINASI DAN PENYUSUNAN DOKUMEN RKA-SKPD	2.878.000,00	1.008.000,00	(1.870.000,00)	35,02	
2.23	2.23.2.24.0.00.01.0000	2.23.01.2.01.0002	5.1	BELANJA OPERASI	2.878.000,00	1.008.000,00	(1.870.000,00)	35,02	
2.23	2.23.2.24.0.00.01.0000	2.23.01.2.01.0002	5.1.02	Belanja Barang dan Jasa	2.878.000,00	1.008.000,00	(1.870.000,00)	35,02	
2.23	2.23.2.24.0.00.01.0000	2.23.01.2.01.0003		KOORDINASI DAN PENYUSUNAN DOKUMEN PERUBAHAN RKA-SKPD	2.670.000,00	800.000,00	(1.870.000,00)	29,96	
2.23	2.23.2.24.0.00.01.0000	2.23.01.2.01.0003	5.1	BELANJA OPERASI	2.670.000,00	800.000,00	(1.870.000,00)	29,96	
2.23	2.23.2.24.0.00.01.0000	2.23.01.2.01.0003	5.1.02	Belanja Barang dan Jasa	2.670.000,00	800.000,00	(1.870.000,00)	29,96	
2.23	2.23.2.24.0.00.01.0000	2.23.01.2.01.0006		KOORDINASI DAN PENYUSUNAN LAPORAN CAPAIAN KINERJA DAN IKHTISAR REALISASI KINERJA SKPD	2.503.000,00	633.000,00	(1.870.000,00)	25,28	
2.23	2.23.2.24.0.00.01.0000	2.23.01.2.01.0006	5.1	BELANJA OPERASI	2.503.000,00	633.000,00	(1.870.000,00)	25,28	
2.23	2.23.2.24.0.00.01.0000	2.23.01.2.01.0006	5.1.02	Belanja Barang dan Jasa	2.503.000,00	633.000,00	(1.870.000,00)	25,28	
2.23	2.23.2.24.0.00.01.0000	2.23.01.2.01.0007		EVALUASI KINERJA PERANGKAT DAERAH	7.928.000,00	5.457.200,00	(2.470.800,00)	68,83	
2.23	2.23.2.24.0.00.01.0000	2.23.01.2.01.0007	5.1	BELANJA OPERASI	7.928.000,00	5.457.200,00	(2.470.800,00)	68,83	
2.23	2.23.2.24.0.00.01.0000	2.23.01.2.01.0007	5.1.02	Belanja Barang dan Jasa	7.928.000,00	5.457.200,00	(2.470.800,00)	68,83	
2.23	2.23.2.24.0.00.01.0000	2.23.01.2.02		ADMINISTRASI KEUANGAN PERANGKAT DAERAH	1.726.975.378,00	1.648.364.368,00	(78.611.010,00)	95,44	
2.23	2.23.2.24.0.00.01.0000	2.23.01.2.02.0001		PENYEDIAAN GAJI DAN TUNJANGAN ASN	1.717.233.378,00	1.645.932.368,00	(71.301.010,00)	95,84	
2.23	2.23.2.24.0.00.01.0000	2.23.01.2.02.0001	5.1	BELANJA OPERASI	1.717.233.378,00	1.645.932.368,00	(71.301.010,00)	95,84	
2.23	2.23.2.24.0.00.01.0000	2.23.01.2.02.0001	5.1.01	Belanja Pegawai	1.604.173.378,00	1.534.472.368,00	(69.701.010,00)	95,65	
2.23	2.23.2.24.0.00.01.0000	2.23.01.2.02.0001	5.1.02	Belanja Barang dan Jasa	113.060.000,00	111.460.000,00	(1.600.000,00)	98,58	
2.23	2.23.2.24.0.00.01.0000	2.23.01.2.02.0003		PELAKSANAAN PENATAUSAHAAN DAN PENGUJIAN/VERIFIKASI KEUANGAN SKPD	2.708.000,00	838.000,00	(1.870.000,00)	30,94	
2.23	2.23.2.24.0.00.01.0000	2.23.01.2.02.0003	5.1	BELANJA OPERASI	2.708.000,00	838.000,00	(1.870.000,00)	30,94	
2.23	2.23.2.24.0.00.01.0000	2.23.01.2.02.0003	5.1.02	Belanja Barang dan Jasa	2.708.000,00	838.000,00	(1.870.000,00)	30,94	
2.23	2.23.2.24.0.00.01.0000	2.23.01.2.02.0005		KOORDINASI DAN PENYUSUNAN LAPORAN KEUANGAN AKHIR TAHUN SKPD	2.288.000,00	418.000,00	(1.870.000,00)	18,26	
2.23	2.23.2.24.0.00.01.0000	2.23.01.2.02.0005	5.1	BELANJA OPERASI	2.288.000,00	418.000,00	(1.870.000,00)	18,26	
2.23	2.23.2.24.0.00.01.0000	2.23.01.2.02.0005	5.1.02	Belanja Barang dan Jasa	2.288.000,00	418.000,00	(1.870.000,00)	18,26	
2.23	2.23.2.24.0.00.01.0000	2.23.01.2.02.0007		KOORDINASI DAN PENYUSUNAN LAPORAN KEUANGAN BULANAN/ TRIWULANAN/ SEMESTERAN SKPD	2.628.000,00	758.000,00	(1.870.000,00)	28,84	

KODE REKENING				URAIAN	JUMLAH (Rp)		BERTAMBAH / (BERKURANG)		DASAR HUKUM
					ANGGARAN SETELAH PERUBAHAN	REALISASI	(Rp)	(%)	
2.23	2.23.2.24.0.00.01.0000	2.23.01.2.02.0007	5.1	BELANJA OPERASI	2.628.000,00	758.000,00	(1.870.000,00)	28,84	
2.23	2.23.2.24.0.00.01.0000	2.23.01.2.02.0007	5.1.02	Belanja Barang dan Jasa	2.628.000,00	758.000,00	(1.870.000,00)	28,84	
2.23	2.23.2.24.0.00.01.0000	2.23.01.2.02.0008		PENYUSUNAN PELAPORAN DAN ANALISIS PROGNOSIS REALISASI ANGGARAN	2.118.000,00	418.000,00	(1.700.000,00)	19,73	
2.23	2.23.2.24.0.00.01.0000	2.23.01.2.02.0008	5.1	BELANJA OPERASI	2.118.000,00	418.000,00	(1.700.000,00)	19,73	
2.23	2.23.2.24.0.00.01.0000	2.23.01.2.02.0008	5.1.02	Belanja Barang dan Jasa	2.118.000,00	418.000,00	(1.700.000,00)	19,73	
2.23	2.23.2.24.0.00.01.0000	2.23.01.2.03		ADMINISTRASI BARANG MILIK DAERAH PADA PERANGKAT DAERAH	1.373.000,00	463.000,00	(910.000,00)	33,72	
2.23	2.23.2.24.0.00.01.0000	2.23.01.2.03.0005		REKONSILIASI DAN PENYUSUNAN LAPORAN BARANG MILIK DAERAH PADA SKPD	1.373.000,00	463.000,00	(910.000,00)	33,72	
2.23	2.23.2.24.0.00.01.0000	2.23.01.2.03.0005	5.1	BELANJA OPERASI	1.373.000,00	463.000,00	(910.000,00)	33,72	
2.23	2.23.2.24.0.00.01.0000	2.23.01.2.03.0005	5.1.02	Belanja Barang dan Jasa	1.373.000,00	463.000,00	(910.000,00)	33,72	
2.23	2.23.2.24.0.00.01.0000	2.23.01.2.06		ADMINISTRASI UMUM PERANGKAT DAERAH	86.780.000,00	80.591.259,00	(6.188.741,00)	92,86	
2.23	2.23.2.24.0.00.01.0000	2.23.01.2.06.0001		PENYEDIAAN KOMPONEN INSTALASI LISTRIK/PENERANGAN BANGUNAN KANTOR	3.730.000,00	3.730.000,00	0,00	100,00	
2.23	2.23.2.24.0.00.01.0000	2.23.01.2.06.0001	5.1	BELANJA OPERASI	3.730.000,00	3.730.000,00	0,00	100,00	
2.23	2.23.2.24.0.00.01.0000	2.23.01.2.06.0001	5.1.02	Belanja Barang dan Jasa	3.730.000,00	3.730.000,00	0,00	100,00	
2.23	2.23.2.24.0.00.01.0000	2.23.01.2.06.0003		PENYEDIAAN PERALATAN RUMAH TANGGA	1.150.000,00	1.150.000,00	0,00	100,00	
2.23	2.23.2.24.0.00.01.0000	2.23.01.2.06.0003	5.1	BELANJA OPERASI	1.150.000,00	1.150.000,00	0,00	100,00	
2.23	2.23.2.24.0.00.01.0000	2.23.01.2.06.0003	5.1.02	Belanja Barang dan Jasa	1.150.000,00	1.150.000,00	0,00	100,00	
2.23	2.23.2.24.0.00.01.0000	2.23.01.2.06.0005		PENYEDIAAN BARANG CETAKAN DAN PENGGANDAAN	2.000.000,00	2.000.000,00	0,00	100,00	
2.23	2.23.2.24.0.00.01.0000	2.23.01.2.06.0005	5.1	BELANJA OPERASI	2.000.000,00	2.000.000,00	0,00	100,00	
2.23	2.23.2.24.0.00.01.0000	2.23.01.2.06.0005	5.1.02	Belanja Barang dan Jasa	2.000.000,00	2.000.000,00	0,00	100,00	
2.23	2.23.2.24.0.00.01.0000	2.23.01.2.06.0009		PENYELENGGARAAN RAPAT KOORDINASI DAN KONSULTASI SKPD	79.900.000,00	73.711.259,00	(6.188.741,00)	92,25	
2.23	2.23.2.24.0.00.01.0000	2.23.01.2.06.0009	5.1	BELANJA OPERASI	79.900.000,00	73.711.259,00	(6.188.741,00)	92,25	
2.23	2.23.2.24.0.00.01.0000	2.23.01.2.06.0009	5.1.02	Belanja Barang dan Jasa	79.900.000,00	73.711.259,00	(6.188.741,00)	92,25	
2.23	2.23.2.24.0.00.01.0000	2.23.01.2.07		PENGADAAN BARANG MILIK DAERAH PENUNJANG URUSAN PEMERINTAH DAERAH	5.000.000,00	3.900.000,00	(1.100.000,00)	78,00	
2.23	2.23.2.24.0.00.01.0000	2.23.01.2.07.0002		PENGADAAN KENDARAAN DINAS OPERASIONAL ATAU LAPANGAN	5.000.000,00	3.900.000,00	(1.100.000,00)	78,00	
2.23	2.23.2.24.0.00.01.0000	2.23.01.2.07.0002	5.1	BELANJA OPERASI	5.000.000,00	3.900.000,00	(1.100.000,00)	78,00	
2.23	2.23.2.24.0.00.01.0000	2.23.01.2.07.0002	5.1.02	Belanja Barang dan Jasa	5.000.000,00	3.900.000,00	(1.100.000,00)	78,00	
2.23	2.23.2.24.0.00.01.0000	2.23.01.2.08		PENYEDIAAN JASA PENUNJANG URUSAN PEMERINTAHAN DAERAH	62.260.000,00	51.063.165,00	(11.196.835,00)	82,01	
2.23	2.23.2.24.0.00.01.0000	2.23.01.2.08.0001		PENYEDIAAN JASA SURAT MENYURAT	3.460.000,00	3.460.000,00	0,00	100,00	
2.23	2.23.2.24.0.00.01.0000	2.23.01.2.08.0001	5.1	BELANJA OPERASI	3.460.000,00	3.460.000,00	0,00	100,00	
2.23	2.23.2.24.0.00.01.0000	2.23.01.2.08.0001	5.1.02	Belanja Barang dan Jasa	3.460.000,00	3.460.000,00	0,00	100,00	
2.23	2.23.2.24.0.00.01.0000	2.23.01.2.08.0002		PENYEDIAAN JASA KOMUNIKASI, SUMBER DAYA AIR DAN LISTRIK	30.000.000,00	18.803.165,00	(11.196.835,00)	62,67	
2.23	2.23.2.24.0.00.01.0000	2.23.01.2.08.0002	5.1	BELANJA OPERASI	30.000.000,00	18.803.165,00	(11.196.835,00)	62,67	
2.23	2.23.2.24.0.00.01.0000	2.23.01.2.08.0002	5.1.02	Belanja Barang dan Jasa	30.000.000,00	18.803.165,00	(11.196.835,00)	62,67	
2.23	2.23.2.24.0.00.01.0000	2.23.01.2.08.0004		PENYEDIAAN JASA PELAYANAN UMUM KANTOR	28.800.000,00	28.800.000,00	0,00	100,00	
2.23	2.23.2.24.0.00.01.0000	2.23.01.2.08.0004	5.1	BELANJA OPERASI	28.800.000,00	28.800.000,00	0,00	100,00	
2.23	2.23.2.24.0.00.01.0000	2.23.01.2.08.0004	5.1.02	Belanja Barang dan Jasa	28.800.000,00	28.800.000,00	0,00	100,00	
2.23	2.23.2.24.0.00.01.0000	2.23.01.2.09		PEMELIHARAAN BARANG MILIK DAERAH PENUNJANG URUSAN PEMERINTAHAN DAERAH	96.166.000,00	89.645.685,00	(6.520.315,00)	93,21	
2.23	2.23.2.24.0.00.01.0000	2.23.01.2.09.0001		PENYEDIAAN JASA PEMELIHARAAN, BIAYA PEMELIHARAAN, DAN PAJAK KENDARAAN PERORANGAN DINAS ATAU KENDARAAN DINAS JABATAN	37.500.000,00	35.764.755,00	(1.735.245,00)	95,37	
2.23	2.23.2.24.0.00.01.0000	2.23.01.2.09.0001	5.1	BELANJA OPERASI	37.500.000,00	35.764.755,00	(1.735.245,00)	95,37	
2.23	2.23.2.24.0.00.01.0000	2.23.01.2.09.0001	5.1.02	Belanja Barang dan Jasa	37.500.000,00	35.764.755,00	(1.735.245,00)	95,37	
2.23	2.23.2.24.0.00.01.0000	2.23.01.2.09.0002		PENYEDIAAN JASA PEMELIHARAAN, BIAYA PEMELIHARAAN, PAJAK DAN PERIZINAN KENDARAAN DINAS OPERASIONAL ATAU LAPANGAN	51.650.000,00	46.864.930,00	(4.785.070,00)	90,73	

KODE REKENING				URAIAN	JUMLAH (Rp)		BERTAMBAH / (BERKURANG)		DASAR HUKUM
					ANGGARAN SETELAH PERUBAHAN	REALISASI	(Rp)	(%)	
2.23	2.23.2.24.0.00.01.0000	2.23.01.2.09.0002	5.1	BELANJA OPERASI	51.650.000,00	46.864.930,00	(4.785.070,00)	90,73	
2.23	2.23.2.24.0.00.01.0000	2.23.01.2.09.0002	5.1.02	Belanja Barang dan Jasa	51.650.000,00	46.864.930,00	(4.785.070,00)	90,73	
2.23	2.23.2.24.0.00.01.0000	2.23.01.2.09.0006		PEMELIHARAAN PERALATAN DAN MESIN LAINNYA	2.000.000,00	2.000.000,00	0,00	100,00	
2.23	2.23.2.24.0.00.01.0000	2.23.01.2.09.0006	5.1	BELANJA OPERASI	2.000.000,00	2.000.000,00	0,00	100,00	
2.23	2.23.2.24.0.00.01.0000	2.23.01.2.09.0006	5.1.02	Belanja Barang dan Jasa	2.000.000,00	2.000.000,00	0,00	100,00	
2.23	2.23.2.24.0.00.01.0000	2.23.01.2.09.0009		PEMELIHARAAN/REHABILITASI GEDUNG KANTOR DAN BANGUNAN LAINNYA	5.016.000,00	5.016.000,00	0,00	100,00	
2.23	2.23.2.24.0.00.01.0000	2.23.01.2.09.0009	5.1	BELANJA OPERASI	5.016.000,00	5.016.000,00	0,00	100,00	
2.23	2.23.2.24.0.00.01.0000	2.23.01.2.09.0009	5.1.02	Belanja Barang dan Jasa	5.016.000,00	5.016.000,00	0,00	100,00	
2.23	2.23.2.24.0.00.01.0000	2.23.02		PROGRAM PEMBINAAN PERPUSTAKAAN	514.436.800,00	424.089.000,00	(90.347.800,00)	82,43	
2.23	2.23.2.24.0.00.01.0000	2.23.02.2.01		PENGELOLAAN PERPUSTAKAAN TINGKAT DAERAH KABUPATEN/KOTA	210.466.800,00	163.884.000,00	(46.582.800,00)	77,86	
2.23	2.23.2.24.0.00.01.0000	2.23.02.2.01.0004		PEMBINAAN PERPUSTAKAAN PADA SATUAN PENDIDIKAN DASAR DI SELURUH WILAYAH KABUPATEN/KOTA SESUAI DENGAN STANDAR NASIONAL PERPUSTAKAAN	6.615.000,00	6.315.000,00	(300.000,00)	95,46	
2.23	2.23.2.24.0.00.01.0000	2.23.02.2.01.0004	5.1	BELANJA OPERASI	6.615.000,00	6.315.000,00	(300.000,00)	95,46	
2.23	2.23.2.24.0.00.01.0000	2.23.02.2.01.0004	5.1.02	Belanja Barang dan Jasa	6.615.000,00	6.315.000,00	(300.000,00)	95,46	
2.23	2.23.2.24.0.00.01.0000	2.23.02.2.01.0011		PENGEMBANGAN PERPUSTAKAAN DI TINGKAT DAERAH KABUPATEN/KOTA	137.279.000,00	130.094.200,00	(7.184.800,00)	94,76	
2.23	2.23.2.24.0.00.01.0000	2.23.02.2.01.0011	5.1	BELANJA OPERASI	137.279.000,00	130.094.200,00	(7.184.800,00)	94,76	
2.23	2.23.2.24.0.00.01.0000	2.23.02.2.01.0011	5.1.02	Belanja Barang dan Jasa	137.279.000,00	130.094.200,00	(7.184.800,00)	94,76	
2.23	2.23.2.24.0.00.01.0000	2.23.02.2.01.0016		PENINGKATAN KAPASITAS TENAGA PERPUSTAKAAN DAN PUSTAKAWAN TINGKAT DAERAH KABUPATEN/KOTA	28.212.800,00	27.474.800,00	(738.000,00)	97,38	
2.23	2.23.2.24.0.00.01.0000	2.23.02.2.01.0016	5.1	BELANJA OPERASI	28.212.800,00	27.474.800,00	(738.000,00)	97,38	
2.23	2.23.2.24.0.00.01.0000	2.23.02.2.01.0016	5.1.02	Belanja Barang dan Jasa	28.212.800,00	27.474.800,00	(738.000,00)	97,38	
2.23	2.23.2.24.0.00.01.0000	2.23.02.2.01.0018		PENGELOLAAN DAN PENGEMBANGAN BAHAN PERPUSTAKAAN	38.360.000,00	0,00	(38.360.000,00)	0,00	
2.23	2.23.2.24.0.00.01.0000	2.23.02.2.01.0018	5.1	BELANJA OPERASI	38.360.000,00	0,00	(38.360.000,00)	0,00	
2.23	2.23.2.24.0.00.01.0000	2.23.02.2.01.0018	5.1.02	Belanja Barang dan Jasa	38.360.000,00	0,00	(38.360.000,00)	0,00	
2.23	2.23.2.24.0.00.01.0000	2.23.02.2.02		PEMBUDAYAAN GEMAR MEMBACA TINGKAT DAERAH KABUPATEN/KOTA	303.970.000,00	260.205.000,00	(43.765.000,00)	85,60	
2.23	2.23.2.24.0.00.01.0000	2.23.02.2.02.0010		SOSIALISASI BUDAYA BACA DAN LITERASI PADA SATUAN PENDIDIKAN DASAR DAN MASYARAKAT	303.970.000,00	260.205.000,00	(43.765.000,00)	85,60	
2.23	2.23.2.24.0.00.01.0000	2.23.02.2.02.0010	5.1	BELANJA OPERASI	303.970.000,00	260.205.000,00	(43.765.000,00)	85,60	
2.23	2.23.2.24.0.00.01.0000	2.23.02.2.02.0010	5.1.02	Belanja Barang dan Jasa	303.970.000,00	260.205.000,00	(43.765.000,00)	85,60	
				JUMLAH BELANJA	2.586.097.178,00	2.357.413.505,00	(228.683.673,00)	91,15	
				SURPLUS / (DEFISIT)	(2.586.097.178,00)	(2.357.413.505,00)	228.683.673,00	91,15	
				SISA LEBIH PEMBIAYAAN ANGGARAN (SILPA)	(2.586.097.178,00)	(2.357.413.505,00)	228.683.673,00	91,15	

Lampiran I.3 : Peraturan Daerah Kabupaten Tana Toraja
Nomor :
Tanggal :

PEMERINTAH KABUPATEN TANA TORAJA

RINCIAN APBD MENURUT URUSAN PEMERINTAHAN DAERAH, ORGANISASI, PROGRAM, KEGIATAN, SUB KEGIATAN, KELOMPOK, DAN JENIS PENDAPATAN, BELANJA, DAN PEMBIAYAAN

TAHUN ANGGARAN 2025

Urusan Pemerintahan : URUSAN PEMERINTAHAN WAJIB YANG TIDAK BERKAITAN DENGAN PELAYANAN DASAR
Bidang Urusan : URUSAN PEMERINTAHAN BIDANG KEARSIPAN
Organisasi : DINAS PERPUSTAKAAN DAN KEARSIPAN

KODE REKENING				URAIAN	JUMLAH (Rp)		BERTAMBAH / (BERKURANG)		DASAR HUKUM
					ANGGARAN SETELAH PERUBAHAN	REALISASI	(Rp)	(%)	
2.24	2.23.2.24.0.00.01.0000		5	BELANJA DAERAH	49.834.822,00	47.377.222,00	(2.457.600,00)	95,06	
2.24	2.23.2.24.0.00.01.0000	2.24.02		PROGRAM PENGELOLAAN ARSIP	49.834.822,00	47.377.222,00	(2.457.600,00)	95,06	
2.24	2.23.2.24.0.00.01.0000	2.24.02.2.01		PENGELOLAAN ARSIP DINAMIS DAERAH KABUPATEN/KOTA	49.834.822,00	47.377.222,00	(2.457.600,00)	95,06	
2.24	2.23.2.24.0.00.01.0000	2.24.02.2.01.0001		PENCIPTAAN DAN PENGGUNAAN ARSIP DINAMIS	44.407.600,00	41.950.000,00	(2.457.600,00)	94,46	
2.24	2.23.2.24.0.00.01.0000	2.24.02.2.01.0001	5.1	BELANJA OPERASI	44.407.600,00	41.950.000,00	(2.457.600,00)	94,46	
2.24	2.23.2.24.0.00.01.0000	2.24.02.2.01.0001	5.1.02	Belanja Barang dan Jasa	44.407.600,00	41.950.000,00	(2.457.600,00)	94,46	
2.24	2.23.2.24.0.00.01.0000	2.24.02.2.01.0002		PEMELIHARAAN DAN PENYUSUTAN ARSIP DINAMIS	5.427.222,00	5.427.222,00	0,00	100,00	
2.24	2.23.2.24.0.00.01.0000	2.24.02.2.01.0002	5.1	BELANJA OPERASI	5.427.222,00	5.427.222,00	0,00	100,00	
2.24	2.23.2.24.0.00.01.0000	2.24.02.2.01.0002	5.1.02	Belanja Barang dan Jasa	5.427.222,00	5.427.222,00	0,00	100,00	
				JUMLAH BELANJA	49.834.822,00	47.377.222,00	(2.457.600,00)	95,06	
				SURPLUS / (DEFISIT)	(49.834.822,00)	(47.377.222,00)	2.457.600,00	95,06	
				SISA LEBIH PEMBIAYAAN ANGGARAN (SILPA)	(49.834.822,00)	(47.377.222,00)	2.457.600,00	95,06	

Lampiran I.3 : Peraturan Daerah Kabupaten Tana Toraja
Nomor :
Tanggal :

PEMERINTAH KABUPATEN TANA TORAJA

RINCIAN APBD MENURUT URUSAN PEMERINTAHAN DAERAH, ORGANISASI, PROGRAM, KEGIATAN, SUB KEGIATAN, KELOMPOK, DAN JENIS PENDAPATAN, BELANJA, DAN PEMBIAYAAN

TAHUN ANGGARAN 2025

Urusan Pemerintahan : URUSAN PEMERINTAHAN WAJIB YANG TIDAK BERKAITAN DENGAN PELAYANAN DASAR
Bidang Urusan : URUSAN PEMERINTAHAN BIDANG KEPEMUDAAN DAN OLAHRAGA
Organisasi : DINAS PARIWISATA, KEPEMUDAAN DAN OLAHRAGA

KODE REKENING				URAIAN	JUMLAH (Rp)		BERTAMBAH / (BERKURANG)		DASAR HUKUM
					ANGGARAN SETELAH PERUBAHAN	REALISASI	(Rp)	(%)	
	3.26.2.19.0.00.01.0000		4	PENDAPATAN DAERAH	2.916.568.000,00	3.400.247.973,00	483.679.973,00	116,58	
	3.26.2.19.0.00.01.0000		4.1	PENDAPATAN ASLI DAERAH (PAD)	2.916.568.000,00	3.400.247.973,00	483.679.973,00	116,58	
	3.26.2.19.0.00.01.0000		4.1.02	Retribusi Daerah	2.916.568.000,00	3.400.247.973,00	483.679.973,00	116,58	
				JUMLAH PENDAPATAN	2.916.568.000,00	3.400.247.973,00	483.679.973,00	116,58	
2.19	3.26.2.19.0.00.01.0000		5	BELANJA DAERAH	920.550.000,00	896.675.000,00	(23.875.000,00)	97,40	
2.19	3.26.2.19.0.00.01.0000	2.19.02		PROGRAM PENGEMBANGAN KAPASITAS DAYA SAING KEPEMUDAAN	99.550.000,00	75.675.000,00	(23.875.000,00)	76,01	
2.19	3.26.2.19.0.00.01.0000	2.19.02.2.01		PENYADARAN, PEMBERDAYAAN, DAN PENGEMBANGAN PEMUDA DAN KEPEMUDAAN TERHADAP PEMUDA PELOPOR KABUPATEN/KOTA, WIRAUSAHA MUDA PEMULA, DAN PEMUDA KADER KABUPATEN/KOTA	9.550.000,00	9.550.000,00	0,00	100,00	
2.19	3.26.2.19.0.00.01.0000	2.19.02.2.01.0013		KOORDINASI, SINKRONISASI DAN PENYELENGGARAAN PENGEMBANGAN KEPEMIMPINAN PEMUDA TINGKAT KABUPATEN/KOTA	9.550.000,00	9.550.000,00	0,00	100,00	
2.19	3.26.2.19.0.00.01.0000	2.19.02.2.01.0013	5.1	BELANJA OPERASI	9.550.000,00	9.550.000,00	0,00	100,00	
2.19	3.26.2.19.0.00.01.0000	2.19.02.2.01.0013	5.1.02	Belanja Barang dan Jasa	9.550.000,00	9.550.000,00	0,00	100,00	
2.19	3.26.2.19.0.00.01.0000	2.19.02.2.02		PEMBERDAYAAN DAN PENGEMBANGAN ORGANISASI KEPEMUDAAN TINGKAT DAERAH KABUPATEN/KOTA	90.000.000,00	66.125.000,00	(23.875.000,00)	73,47	
2.19	3.26.2.19.0.00.01.0000	2.19.02.2.02.0003		KOORDINASI, SINKRONISASI, DAN PENYELENGGARAN PENGEMBANGAN ORGANISASI KEPEMUDAAN TINGKAT KABUPATEN/KOTA	90.000.000,00	66.125.000,00	(23.875.000,00)	73,47	
2.19	3.26.2.19.0.00.01.0000	2.19.02.2.02.0003	5.1	BELANJA OPERASI	90.000.000,00	66.125.000,00	(23.875.000,00)	73,47	
2.19	3.26.2.19.0.00.01.0000	2.19.02.2.02.0003	5.1.02	Belanja Barang dan Jasa	90.000.000,00	66.125.000,00	(23.875.000,00)	73,47	
2.19	3.26.2.19.0.00.01.0000	2.19.03		PROGRAM PENGEMBANGAN KAPASITAS DAYA SAING KEOLAHRAGAAN	671.000.000,00	671.000.000,00	0,00	100,00	
2.19	3.26.2.19.0.00.01.0000	2.19.03.2.03		PEMBINAAN DAN PENGEMBANGAN OLAHRAGA PRESTASI TINGKAT DAERAH PROVINSI	65.000.000,00	65.000.000,00	0,00	100,00	
2.19	3.26.2.19.0.00.01.0000	2.19.03.2.03.0007		PEMBERIAN PENGHARGAAN OLAHRAGA BAGI YANG BERPRESTASI DAN/ATAU BERJASA DALAM MEMAJUKAN OLAHRAGA	65.000.000,00	65.000.000,00	0,00	100,00	
2.19	3.26.2.19.0.00.01.0000	2.19.03.2.03.0007	5.1	BELANJA OPERASI	65.000.000,00	65.000.000,00	0,00	100,00	
2.19	3.26.2.19.0.00.01.0000	2.19.03.2.03.0007	5.1.02	Belanja Barang dan Jasa	65.000.000,00	65.000.000,00	0,00	100,00	
2.19	3.26.2.19.0.00.01.0000	2.19.03.2.04		PEMBINAAN DAN PENGEMBANGAN ORGANISASI OLAHRAGA	600.000.000,00	600.000.000,00	0,00	100,00	
2.19	3.26.2.19.0.00.01.0000	2.19.03.2.04.0006		PENINGKATAN KERJA SAMA ORGANISASI KEOLAHRAGAAN KABUPATEN/KOTA DENGAN LEMBAGA TERKAIT	600.000.000,00	600.000.000,00	0,00	100,00	
2.19	3.26.2.19.0.00.01.0000	2.19.03.2.04.0006	5.1	BELANJA OPERASI	600.000.000,00	600.000.000,00	0,00	100,00	
2.19	3.26.2.19.0.00.01.0000	2.19.03.2.04.0006	5.1.05	Belanja Hibah	600.000.000,00	600.000.000,00	0,00	100,00	
2.19	3.26.2.19.0.00.01.0000	2.19.03.2.05		PEMBINAAN DAN PENGEMBANGAN OLAHRAGA REKREASI	6.000.000,00	6.000.000,00	0,00	100,00	
2.19	3.26.2.19.0.00.01.0000	2.19.03.2.05.0010		PEMASSALAN OLAHRAGA DAN PENYELENGGARAAN FESTIVAL OLAHRAGA REKREASI YANG BERJENJANG DAN BERKELANJUTAN PADA TINGKAT DAERAH, NASIONAL, DAN INTERNASIONAL	6.000.000,00	6.000.000,00	0,00	100,00	
2.19	3.26.2.19.0.00.01.0000	2.19.03.2.05.0010	5.1	BELANJA OPERASI	6.000.000,00	6.000.000,00	0,00	100,00	
2.19	3.26.2.19.0.00.01.0000	2.19.03.2.05.0010	5.1.02	Belanja Barang dan Jasa	6.000.000,00	6.000.000,00	0,00	100,00	
2.19	3.26.2.19.0.00.01.0000	2.19.04		PROGRAM PENGEMBANGAN KAPASITAS KEPRAMUKAAN	150.000.000,00	150.000.000,00	0,00	100,00	

KODE REKENING				URAIAN	JUMLAH (Rp)		BERTAMBAH / (BERKURANG)		DASAR HUKUM
					ANGGARAN SETELAH PERUBAHAN	REALISASI	(Rp)	(%)	
2.19	3.26.2.19.0.00.01.0000	2.19.04.2.01		PEMBINAAN DAN PENGEMBANGAN ORGANISASI KEPRAMUKAAN	150.000.000,00	150.000.000,00	0,00	100,00	
2.19	3.26.2.19.0.00.01.0000	2.19.04.2.01.0005		PENYELENGGARAAN KEGIATAN KEPRAMUKAAN TINGKAT DAERAH	150.000.000,00	150.000.000,00	0,00	100,00	
2.19	3.26.2.19.0.00.01.0000	2.19.04.2.01.0005	5.1	BELANJA OPERASI	150.000.000,00	150.000.000,00	0,00	100,00	
2.19	3.26.2.19.0.00.01.0000	2.19.04.2.01.0005	5.1.05	Belanja Hibah	150.000.000,00	150.000.000,00	0,00	100,00	
				JUMLAH BELANJA	920.550.000,00	896.675.000,00	(23.875.000,00)	97,40	
				SURPLUS / (DEFISIT)	1.996.018.000,00	2.503.572.973,00	507.554.973,00	125,42	
				SISA LEBIH PEMBIAYAAN ANGGARAN (SILPA)	1.996.018.000,00	2.503.572.973,00	507.554.973,00	125,42	

Lampiran I.3 : Peraturan Daerah Kabupaten Tana Toraja
Nomor :
Tanggal :

PEMERINTAH KABUPATEN TANA TORAJA

RINCIAN APBD MENURUT URUSAN PEMERINTAHAN DAERAH, ORGANISASI, PROGRAM, KEGIATAN, SUB KEGIATAN, KELOMPOK, DAN JENIS PENDAPATAN, BELANJA, DAN PEMBIAYAAN

TAHUN ANGGARAN 2025

Urusan Pemerintahan : URUSAN PEMERINTAHAN PILIHAN
Bidang Urusan : URUSAN PEMERINTAHAN BIDANG PARIWISATA
Organisasi : DINAS PARIWISATA, KEPEMUDAAN DAN OLAHRAGA

KODE REKENING				URAIAN	JUMLAH (Rp)		BERTAMBAH / (BERKURANG)		DASAR HUKUM
					ANGGARAN SETELAH PERUBAHAN	REALISASI	(Rp)	(%)	
	3.26.2.19.0.00.01.0000		4	PENDAPATAN DAERAH	2.916.568.000,00	3.400.247.973,00	483.679.973,00	116,58	
	3.26.2.19.0.00.01.0000		4.1	PENDAPATAN ASLI DAERAH (PAD)	2.916.568.000,00	3.400.247.973,00	483.679.973,00	116,58	
	3.26.2.19.0.00.01.0000		4.1.02	Retribusi Daerah	2.916.568.000,00	3.400.247.973,00	483.679.973,00	116,58	
				JUMLAH PENDAPATAN	2.916.568.000,00	3.400.247.973,00	483.679.973,00	116,58	
3.26	3.26.2.19.0.00.01.0000		5	BELANJA DAERAH	7.086.251.950,00	6.721.718.993,00	(364.532.957,00)	94,85	
3.26	3.26.2.19.0.00.01.0000	3.26.01		PROGRAM PENUNJANG URUSAN PEMERINTAHAN DAERAH KABUPATEN/KOTA	4.064.733.700,00	3.859.620.934,00	(205.112.766,00)	94,95	
3.26	3.26.2.19.0.00.01.0000	3.26.01.2.01		PERENCANAAN, PENGANGGARAN, DAN EVALUASI KINERJA PERANGKAT DAERAH	3.201.000,00	3.201.000,00	0,00	100,00	
3.26	3.26.2.19.0.00.01.0000	3.26.01.2.01.0001		PENYUSUNAN DOKUMEN PERENCANAAN PERANGKAT DAERAH	1.613.000,00	1.613.000,00	0,00	100,00	
3.26	3.26.2.19.0.00.01.0000	3.26.01.2.01.0001	5.1	BELANJA OPERASI	1.613.000,00	1.613.000,00	0,00	100,00	
3.26	3.26.2.19.0.00.01.0000	3.26.01.2.01.0001	5.1.02	Belanja Barang dan Jasa	1.613.000,00	1.613.000,00	0,00	100,00	
3.26	3.26.2.19.0.00.01.0000	3.26.01.2.01.0007		EVALUASI KINERJA PERANGKAT DAERAH	1.588.000,00	1.588.000,00	0,00	100,00	
3.26	3.26.2.19.0.00.01.0000	3.26.01.2.01.0007	5.1	BELANJA OPERASI	1.588.000,00	1.588.000,00	0,00	100,00	
3.26	3.26.2.19.0.00.01.0000	3.26.01.2.01.0007	5.1.02	Belanja Barang dan Jasa	1.588.000,00	1.588.000,00	0,00	100,00	
3.26	3.26.2.19.0.00.01.0000	3.26.01.2.02		ADMINISTRASI KEUANGAN PERANGKAT DAERAH	3.761.215.200,00	3.579.665.382,00	(181.549.818,00)	95,17	
3.26	3.26.2.19.0.00.01.0000	3.26.01.2.02.0001		PENYEDIAAN GAJI DAN TUNJANGAN ASN	3.761.215.200,00	3.579.665.382,00	(181.549.818,00)	95,17	
3.26	3.26.2.19.0.00.01.0000	3.26.01.2.02.0001	5.1	BELANJA OPERASI	3.761.215.200,00	3.579.665.382,00	(181.549.818,00)	95,17	
3.26	3.26.2.19.0.00.01.0000	3.26.01.2.02.0001	5.1.01	Belanja Pegawai	3.430.535.200,00	3.248.985.382,00	(181.549.818,00)	94,70	
3.26	3.26.2.19.0.00.01.0000	3.26.01.2.02.0001	5.1.02	Belanja Barang dan Jasa	330.680.000,00	330.680.000,00	0,00	100,00	
3.26	3.26.2.19.0.00.01.0000	3.26.01.2.06		ADMINISTRASI UMUM PERANGKAT DAERAH	150.104.500,00	141.549.383,00	(8.555.117,00)	94,30	
3.26	3.26.2.19.0.00.01.0000	3.26.01.2.06.0002		PENYEDIAAN PERALATAN DAN PERLENGKAPAN KANTOR	2.276.000,00	2.276.000,00	0,00	100,00	
3.26	3.26.2.19.0.00.01.0000	3.26.01.2.06.0002	5.1	BELANJA OPERASI	2.276.000,00	2.276.000,00	0,00	100,00	
3.26	3.26.2.19.0.00.01.0000	3.26.01.2.06.0002	5.1.02	Belanja Barang dan Jasa	2.276.000,00	2.276.000,00	0,00	100,00	
3.26	3.26.2.19.0.00.01.0000	3.26.01.2.06.0003		PENYEDIAAN PERALATAN RUMAH TANGGA	936.000,00	468.000,00	(468.000,00)	50,00	
3.26	3.26.2.19.0.00.01.0000	3.26.01.2.06.0003	5.1	BELANJA OPERASI	936.000,00	468.000,00	(468.000,00)	50,00	
3.26	3.26.2.19.0.00.01.0000	3.26.01.2.06.0003	5.1.02	Belanja Barang dan Jasa	936.000,00	468.000,00	(468.000,00)	50,00	
3.26	3.26.2.19.0.00.01.0000	3.26.01.2.06.0005		PENYEDIAAN BARANG CETAKAN DAN PENGGANDAAN	13.892.500,00	13.892.500,00	0,00	100,00	
3.26	3.26.2.19.0.00.01.0000	3.26.01.2.06.0005	5.1	BELANJA OPERASI	13.892.500,00	13.892.500,00	0,00	100,00	
3.26	3.26.2.19.0.00.01.0000	3.26.01.2.06.0005	5.1.02	Belanja Barang dan Jasa	13.892.500,00	13.892.500,00	0,00	100,00	
3.26	3.26.2.19.0.00.01.0000	3.26.01.2.06.0009		PENYELENGGARAAN RAPAT KOORDINASI DAN KONSULTASI SKPD	133.000.000,00	124.912.883,00	(8.087.117,00)	93,91	

KODE REKENING				URAIAN	JUMLAH (Rp)		BERTAMBAH / (BERKURANG)		DASAR HUKUM
					ANGGARAN SETELAH PERUBAHAN	REALISASI	(Rp)	(%)	
3.26	3.26.2.19.0.00.01.0000	3.26.01.2.06.0009	5.1	BELANJA OPERASI	133.000.000,00	124.912.883,00	(8.087.117,00)	93,91	
3.26	3.26.2.19.0.00.01.0000	3.26.01.2.06.0009	5.1.02	Belanja Barang dan Jasa	133.000.000,00	124.912.883,00	(8.087.117,00)	93,91	
3.26	3.26.2.19.0.00.01.0000	3.26.01.2.08		PENYEDIAAN JASA PENUNJANG URUSAN PEMERINTAHAN DAERAH	51.854.000,00	50.616.472,00	(1.237.528,00)	97,61	
3.26	3.26.2.19.0.00.01.0000	3.26.01.2.08.0001		PENYEDIAAN JASA SURAT MENYURAT	14.624.000,00	14.624.000,00	0,00	100,00	
3.26	3.26.2.19.0.00.01.0000	3.26.01.2.08.0001	5.1	BELANJA OPERASI	14.624.000,00	14.624.000,00	0,00	100,00	
3.26	3.26.2.19.0.00.01.0000	3.26.01.2.08.0001	5.1.02	Belanja Barang dan Jasa	14.624.000,00	14.624.000,00	0,00	100,00	
3.26	3.26.2.19.0.00.01.0000	3.26.01.2.08.0002		PENYEDIAAN JASA KOMUNIKASI, SUMBER DAYA AIR DAN LISTRIK	7.230.000,00	7.192.472,00	(37.528,00)	99,48	
3.26	3.26.2.19.0.00.01.0000	3.26.01.2.08.0002	5.1	BELANJA OPERASI	7.230.000,00	7.192.472,00	(37.528,00)	99,48	
3.26	3.26.2.19.0.00.01.0000	3.26.01.2.08.0002	5.1.02	Belanja Barang dan Jasa	7.230.000,00	7.192.472,00	(37.528,00)	99,48	
3.26	3.26.2.19.0.00.01.0000	3.26.01.2.08.0004		PENYEDIAAN JASA PELAYANAN UMUM KANTOR	30.000.000,00	28.800.000,00	(1.200.000,00)	96,00	
3.26	3.26.2.19.0.00.01.0000	3.26.01.2.08.0004	5.1	BELANJA OPERASI	30.000.000,00	28.800.000,00	(1.200.000,00)	96,00	
3.26	3.26.2.19.0.00.01.0000	3.26.01.2.08.0004	5.1.02	Belanja Barang dan Jasa	30.000.000,00	28.800.000,00	(1.200.000,00)	96,00	
3.26	3.26.2.19.0.00.01.0000	3.26.01.2.09		PEMELIHARAAN BARANG MILIK DAERAH PENUNJANG URUSAN PEMERINTAHAN DAERAH	98.359.000,00	84.588.697,00	(13.770.303,00)	85,99	
3.26	3.26.2.19.0.00.01.0000	3.26.01.2.09.0001		PENYEDIAAN JASA PEMELIHARAAN, BIAYA PEMELIHARAAN, DAN PAJAK KENDARAAN PERORANGAN DINAS ATAU KENDARAAN DINAS JABATAN	32.000.000,00	29.629.324,00	(2.370.676,00)	92,59	
3.26	3.26.2.19.0.00.01.0000	3.26.01.2.09.0001	5.1	BELANJA OPERASI	32.000.000,00	29.629.324,00	(2.370.676,00)	92,59	
3.26	3.26.2.19.0.00.01.0000	3.26.01.2.09.0001	5.1.02	Belanja Barang dan Jasa	32.000.000,00	29.629.324,00	(2.370.676,00)	92,59	
3.26	3.26.2.19.0.00.01.0000	3.26.01.2.09.0002		PENYEDIAAN JASA PEMELIHARAAN, BIAYA PEMELIHARAAN, PAJAK DAN PERIZINAN KENDARAAN DINAS OPERASIONAL ATAU LAPANGAN	59.000.000,00	51.989.373,00	(7.010.627,00)	88,11	
3.26	3.26.2.19.0.00.01.0000	3.26.01.2.09.0002	5.1	BELANJA OPERASI	59.000.000,00	51.989.373,00	(7.010.627,00)	88,11	
3.26	3.26.2.19.0.00.01.0000	3.26.01.2.09.0002	5.1.02	Belanja Barang dan Jasa	59.000.000,00	51.989.373,00	(7.010.627,00)	88,11	
3.26	3.26.2.19.0.00.01.0000	3.26.01.2.09.0006		PEMELIHARAAN PERALATAN DAN MESIN LAINNYA	2.970.000,00	2.970.000,00	0,00	100,00	
3.26	3.26.2.19.0.00.01.0000	3.26.01.2.09.0006	5.1	BELANJA OPERASI	2.970.000,00	2.970.000,00	0,00	100,00	
3.26	3.26.2.19.0.00.01.0000	3.26.01.2.09.0006	5.1.02	Belanja Barang dan Jasa	2.970.000,00	2.970.000,00	0,00	100,00	
3.26	3.26.2.19.0.00.01.0000	3.26.01.2.09.0010		PEMELIHARAAN/REHABILITASI SARANA DAN PRASARANA GEDUNG KANTOR ATAU BANGUNAN LAINNYA	4.389.000,00	0,00	(4.389.000,00)	0,00	
3.26	3.26.2.19.0.00.01.0000	3.26.01.2.09.0010	5.1	BELANJA OPERASI	4.389.000,00	0,00	(4.389.000,00)	0,00	
3.26	3.26.2.19.0.00.01.0000	3.26.01.2.09.0010	5.1.02	Belanja Barang dan Jasa	4.389.000,00	0,00	(4.389.000,00)	0,00	
3.26	3.26.2.19.0.00.01.0000	3.26.02		PROGRAM PENINGKATAN DAYA TARIK DESTINASI PARIWISATA	2.082.824.250,00	2.059.364.875,00	(23.459.375,00)	98,87	
3.26	3.26.2.19.0.00.01.0000	3.26.02.2.01		PENGELOLAAN DAYA TARIK WISATA KABUPATEN/KOTA	70.064.000,00	62.818.900,00	(7.245.100,00)	89,65	
3.26	3.26.2.19.0.00.01.0000	3.26.02.2.01.0005		PENGADAAN/PEMELIHARAAN/REHABILITASI SARANA DAN PRASARANA DALAM DAYA TARIK WISATA UNGGULAN KABUPATEN/KOTA	70.064.000,00	62.818.900,00	(7.245.100,00)	89,65	
3.26	3.26.2.19.0.00.01.0000	3.26.02.2.01.0005	5.1	BELANJA OPERASI	57.014.000,00	50.018.900,00	(6.995.100,00)	87,73	
3.26	3.26.2.19.0.00.01.0000	3.26.02.2.01.0005	5.1.02	Belanja Barang dan Jasa	57.014.000,00	50.018.900,00	(6.995.100,00)	87,73	
3.26	3.26.2.19.0.00.01.0000	3.26.02.2.01.0005	5.2	BELANJA MODAL	13.050.000,00	12.800.000,00	(250.000,00)	98,08	
3.26	3.26.2.19.0.00.01.0000	3.26.02.2.01.0005	5.2.02	Belanja Modal Peralatan dan Mesin	13.050.000,00	12.800.000,00	(250.000,00)	98,08	
3.26	3.26.2.19.0.00.01.0000	3.26.02.2.02		PENGELOLAAN KAWASAN STRATEGIS PARIWISATA KABUPATEN/KOTA	1.565.600.000,00	1.549.635.725,00	(15.964.275,00)	98,98	
3.26	3.26.2.19.0.00.01.0000	3.26.02.2.02.0004		PENGADAAN/PEMELIHARAAN/REHABILITASI SARANA DAN PRASARANA DALAM PENGELOLAAN KAWASAN WISATA STRATEGIS PARIWISATA KABUPATEN/KOTA	1.253.850.000,00	1.237.935.725,00	(15.914.275,00)	98,73	
3.26	3.26.2.19.0.00.01.0000	3.26.02.2.02.0004	5.1	BELANJA OPERASI	758.850.000,00	743.366.725,00	(15.483.275,00)	97,95	
3.26	3.26.2.19.0.00.01.0000	3.26.02.2.02.0004	5.1.02	Belanja Barang dan Jasa	758.850.000,00	743.366.725,00	(15.483.275,00)	97,95	
3.26	3.26.2.19.0.00.01.0000	3.26.02.2.02.0004	5.2	BELANJA MODAL	495.000.000,00	494.569.000,00	(431.000,00)	99,91	
3.26	3.26.2.19.0.00.01.0000	3.26.02.2.02.0004	5.2.03	Belanja Modal Gedung dan Bangunan	495.000.000,00	494.569.000,00	(431.000,00)	99,91	
3.26	3.26.2.19.0.00.01.0000	3.26.02.2.02.0009		MONITORING DAN EVALUASI PENGELOLAAN KAWASAN STRATEGIS PARIWISATA KABUPATEN/KOTA	311.750.000,00	311.700.000,00	(50.000,00)	99,98	
3.26	3.26.2.19.0.00.01.0000	3.26.02.2.02.0009	5.1	BELANJA OPERASI	311.750.000,00	311.700.000,00	(50.000,00)	99,98	
3.26	3.26.2.19.0.00.01.0000	3.26.02.2.02.0009	5.1.02	Belanja Barang dan Jasa	311.750.000,00	311.700.000,00	(50.000,00)	99,98	

KODE REKENING				URAIAN	JUMLAH (Rp)		BERTAMBAH / (BERKURANG)		DASAR HUKUM
					ANGGARAN SETELAH PERUBAHAN	REALISASI	(Rp)	(%)	
3.26	3.26.2.19.0.00.01.0000	3.26.02.2.03		PENGELOLAAN DESTINASI PARIWISATA KABUPATEN/KOTA	447.160.250,00	446.910.250,00	(250.000,00)	99,94	
3.26	3.26.2.19.0.00.01.0000	3.26.02.2.03.0003		PENGEMBANGAN DESTINASI PARIWISATA KABUPATEN/KOTA	447.160.250,00	446.910.250,00	(250.000,00)	99,94	
3.26	3.26.2.19.0.00.01.0000	3.26.02.2.03.0003	5.1	BELANJA OPERASI	30.000.000,00	29.810.000,00	(190.000,00)	99,36	
3.26	3.26.2.19.0.00.01.0000	3.26.02.2.03.0003	5.1.02	Belanja Barang dan Jasa	30.000.000,00	29.810.000,00	(190.000,00)	99,36	
3.26	3.26.2.19.0.00.01.0000	3.26.02.2.03.0003	5.2	BELANJA MODAL	417.160.250,00	417.100.250,00	(60.000,00)	99,98	
3.26	3.26.2.19.0.00.01.0000	3.26.02.2.03.0003	5.2.03	Belanja Modal Gedung dan Bangunan	417.160.250,00	417.100.250,00	(60.000,00)	99,98	
3.26	3.26.2.19.0.00.01.0000	3.26.03		PROGRAM PEMASARAN PARIWISATA	649.300.000,00	647.511.184,00	(1.788.816,00)	99,72	
3.26	3.26.2.19.0.00.01.0000	3.26.03.2.01		PEMASARAN PARIWISATA DALAM DAN LUAR NEGERI DAYA TARIK, DESTINASI DAN KAWASAN STRATEGIS PARIWISATA KABUPATEN/KOTA	649.300.000,00	647.511.184,00	(1.788.816,00)	99,72	
3.26	3.26.2.19.0.00.01.0000	3.26.03.2.01.0003		PENYEDIAAN DATA DAN PENYEBARAN INFORMASI PARIWISATA KABUPATEN/KOTA, BAIK DALAM DAN LUAR NEGERI	149.300.000,00	149.030.184,00	(269.816,00)	99,81	
3.26	3.26.2.19.0.00.01.0000	3.26.03.2.01.0003	5.1	BELANJA OPERASI	27.000.000,00	26.730.184,00	(269.816,00)	99,00	
3.26	3.26.2.19.0.00.01.0000	3.26.03.2.01.0003	5.1.02	Belanja Barang dan Jasa	27.000.000,00	26.730.184,00	(269.816,00)	99,00	
3.26	3.26.2.19.0.00.01.0000	3.26.03.2.01.0003	5.2	BELANJA MODAL	122.300.000,00	122.300.000,00	0,00	100,00	
3.26	3.26.2.19.0.00.01.0000	3.26.03.2.01.0003	5.2.02	Belanja Modal Peralatan dan Mesin	77.800.000,00	77.800.000,00	0,00	100,00	
3.26	3.26.2.19.0.00.01.0000	3.26.03.2.01.0003	5.2.03	Belanja Modal Gedung dan Bangunan	44.500.000,00	44.500.000,00	0,00	100,00	
3.26	3.26.2.19.0.00.01.0000	3.26.03.2.01.0005		MONITORING DAN EVALUASI PENGEMBANGAN PEMASARAN PARIWISATA	2.000.000,00	2.000.000,00	0,00	100,00	
3.26	3.26.2.19.0.00.01.0000	3.26.03.2.01.0005	5.1	BELANJA OPERASI	2.000.000,00	2.000.000,00	0,00	100,00	
3.26	3.26.2.19.0.00.01.0000	3.26.03.2.01.0005	5.1.02	Belanja Barang dan Jasa	2.000.000,00	2.000.000,00	0,00	100,00	
3.26	3.26.2.19.0.00.01.0000	3.26.03.2.01.0007		PENGUATAN PROMOSI MELALUI MEDIA CETAK, ELEKTRONIK, DAN MEDIA LAINNYA BAIK DALAM DAN LUAR NEGERI	498.000.000,00	496.481.000,00	(1.519.000,00)	99,69	
3.26	3.26.2.19.0.00.01.0000	3.26.03.2.01.0007	5.1	BELANJA OPERASI	498.000.000,00	496.481.000,00	(1.519.000,00)	99,69	
3.26	3.26.2.19.0.00.01.0000	3.26.03.2.01.0007	5.1.02	Belanja Barang dan Jasa	498.000.000,00	496.481.000,00	(1.519.000,00)	99,69	
3.26	3.26.2.19.0.00.01.0000	3.26.05		PROGRAM PENGEMBANGAN SUMBER DAYA PARIWISATA DAN EKONOMI KREATIF	289.394.000,00	155.222.000,00	(134.172.000,00)	53,63	
3.26	3.26.2.19.0.00.01.0000	3.26.05.2.01		PELAKSANAAN PENINGKATAN KAPASITAS SUMBER DAYA MANUSIA PARIWISATA DAN EKONOMI KREATIF TINGKAT DASAR	289.394.000,00	155.222.000,00	(134.172.000,00)	53,63	
3.26	3.26.2.19.0.00.01.0000	3.26.05.2.01.0008		PENGEMBANGAN KAPASITAS SDM PARIWISATA BERBASIS SKKNI	89.394.000,00	0,00	(89.394.000,00)	0,00	
3.26	3.26.2.19.0.00.01.0000	3.26.05.2.01.0008	5.1	BELANJA OPERASI	89.394.000,00	0,00	(89.394.000,00)	0,00	
3.26	3.26.2.19.0.00.01.0000	3.26.05.2.01.0008	5.1.02	Belanja Barang dan Jasa	89.394.000,00	0,00	(89.394.000,00)	0,00	
3.26	3.26.2.19.0.00.01.0000	3.26.05.2.01.0009		PEMBERDAYAAN DAN PEMBINAAN MASYARAKAT UNTUK PENGEMBANGAN PARIWISATA	200.000.000,00	155.222.000,00	(44.778.000,00)	77,61	
3.26	3.26.2.19.0.00.01.0000	3.26.05.2.01.0009	5.1	BELANJA OPERASI	200.000.000,00	155.222.000,00	(44.778.000,00)	77,61	
3.26	3.26.2.19.0.00.01.0000	3.26.05.2.01.0009	5.1.02	Belanja Barang dan Jasa	200.000.000,00	155.222.000,00	(44.778.000,00)	77,61	
				JUMLAH BELANJA	7.086.251.950,00	6.721.718.993,00	(364.532.957,00)	94,85	
				SURPLUS / (DEFISIT)	(4.169.683.950,00)	(3.321.471.020,00)	848.212.930,00	79,65	
				SISA LEBIH PEMBIAYAAN ANGGARAN (SILPA)	(4.169.683.950,00)	(3.321.471.020,00)	848.212.930,00	79,65	

Lampiran I.3 : Peraturan Daerah Kabupaten Tana Toraja
Nomor :
Tanggal :

PEMERINTAH KABUPATEN TANA TORAJA

RINCIAN APBD MENURUT URUSAN PEMERINTAHAN DAERAH, ORGANISASI, PROGRAM, KEGIATAN, SUB KEGIATAN, KELOMPOK, DAN JENIS PENDAPATAN, BELANJA, DAN PEMBIAYAAN

TAHUN ANGGARAN 2025

Urusan Pemerintahan : URUSAN PEMERINTAHAN WAJIB YANG TIDAK BERKAITAN DENGAN PELAYANAN DASAR
Bidang Urusan : URUSAN PEMERINTAHAN BIDANG PANGAN
Organisasi : DINAS PERTANIAN, KETAHANAN PANGAN DAN PERIKANAN

KODE REKENING				URAIAN	JUMLAH (Rp)		BERTAMBAH /(BERKURANG)		DASAR HUKUM
					ANGGARAN SETELAH PERUBAHAN	REALISASI	(Rp)	(%)	
	3.27.0.00.3.25.01.0000		4	PENDAPATAN DAERAH	36.000.000,00	64.600.000,00	28.600.000,00	179,44	
	3.27.0.00.3.25.01.0000		4.1	PENDAPATAN ASLI DAERAH (PAD)	36.000.000,00	64.600.000,00	28.600.000,00	179,44	
	3.27.0.00.3.25.01.0000		4.1.02	Retribusi Daerah	36.000.000,00	64.600.000,00	28.600.000,00	179,44	
				JUMLAH PENDAPATAN	36.000.000,00	64.600.000,00	28.600.000,00	179,44	
2.09	3.27.0.00.3.25.01.0000		5	BELANJA DAERAH	118.339.000,00	117.195.500,00	(1.143.500,00)	99,03	
2.09	3.27.0.00.3.25.01.0000	2.09.03		PROGRAM PENINGKATAN DIVERSIFIKASI DAN KETAHANAN PANGAN MASYARAKAT	88.035.000,00	87.191.500,00	(843.500,00)	99,04	
2.09	3.27.0.00.3.25.01.0000	2.09.03.2.01		PENYEDIAAN DAN PENYALURAN PANGAN POKOK ATAU PANGAN LAINNYA SESUAI DENGAN KEBUTUHAN DAERAH KABUPATEN/KOTA DALAM RANGKA STABILISASI PASOKAN DAN HARGA PANGAN	9.975.000,00	9.815.000,00	(160.000,00)	98,39	
2.09	3.27.0.00.3.25.01.0000	2.09.03.2.01.0015		PEMANTAUAN HARGA DAN PASOKAN PANGAN	9.975.000,00	9.815.000,00	(160.000,00)	98,39	
2.09	3.27.0.00.3.25.01.0000	2.09.03.2.01.0015	5.1	BELANJA OPERASI	9.975.000,00	9.815.000,00	(160.000,00)	98,39	
2.09	3.27.0.00.3.25.01.0000	2.09.03.2.01.0015	5.1.02	Belanja Barang dan Jasa	9.975.000,00	9.815.000,00	(160.000,00)	98,39	
2.09	3.27.0.00.3.25.01.0000	2.09.03.2.04		PELAKSANAAN PENCAPAIAN TARGET KONSUMSI PANGAN PERKAPITA/TAHUN SESUAI DENGAN ANGKA KECUKUPAN GIZI	78.060.000,00	77.376.500,00	(683.500,00)	99,12	
2.09	3.27.0.00.3.25.01.0000	2.09.03.2.04.0001		PENYUSUNAN DAN PENETAPAN TARGET KONSUMSI PANGAN PER KAPITA PER TAHUN	4.675.000,00	4.425.000,00	(250.000,00)	94,65	
2.09	3.27.0.00.3.25.01.0000	2.09.03.2.04.0001	5.1	BELANJA OPERASI	4.675.000,00	4.425.000,00	(250.000,00)	94,65	
2.09	3.27.0.00.3.25.01.0000	2.09.03.2.04.0001	5.1.02	Belanja Barang dan Jasa	4.675.000,00	4.425.000,00	(250.000,00)	94,65	
2.09	3.27.0.00.3.25.01.0000	2.09.03.2.04.0002		PEMBERDAYAAN MASYARAKAT DALAM PENGANEKARAGAMAN KONSUMSI PANGAN BERBASIS SUMBER DAYA LOKAL	73.385.000,00	72.951.500,00	(433.500,00)	99,40	
2.09	3.27.0.00.3.25.01.0000	2.09.03.2.04.0002	5.1	BELANJA OPERASI	73.385.000,00	72.951.500,00	(433.500,00)	99,40	
2.09	3.27.0.00.3.25.01.0000	2.09.03.2.04.0002	5.1.02	Belanja Barang dan Jasa	73.385.000,00	72.951.500,00	(433.500,00)	99,40	
2.09	3.27.0.00.3.25.01.0000	2.09.05		PROGRAM PENGAWASAN KEAMANAN PANGAN	30.304.000,00	30.004.000,00	(300.000,00)	99,01	
2.09	3.27.0.00.3.25.01.0000	2.09.05.2.01		PELAKSANAAN PENGAWASAN KEAMANAN PANGAN SEGAR DAERAH KABUPATEN/KOTA	30.304.000,00	30.004.000,00	(300.000,00)	99,01	
2.09	3.27.0.00.3.25.01.0000	2.09.05.2.01.0007		PENYEDIAAN SARANA PENGUJIAN KEAMANAN DAN MUTU PANGAN SEGAR ASAL TUMBUHAN DAERAH KABUPATEN/KOTA	30.304.000,00	30.004.000,00	(300.000,00)	99,01	
2.09	3.27.0.00.3.25.01.0000	2.09.05.2.01.0007	5.1	BELANJA OPERASI	30.304.000,00	30.004.000,00	(300.000,00)	99,01	
2.09	3.27.0.00.3.25.01.0000	2.09.05.2.01.0007	5.1.02	Belanja Barang dan Jasa	30.304.000,00	30.004.000,00	(300.000,00)	99,01	
				JUMLAH BELANJA	118.339.000,00	117.195.500,00	(1.143.500,00)	99,03	
				SURPLUS / (DEFISIT)	(82.339.000,00)	(52.595.500,00)	29.743.500,00	63,87	
				SISA LEBIH PEMBIAYAAN ANGGARAN (SILPA)	(82.339.000,00)	(52.595.500,00)	29.743.500,00	63,87	

Lampiran I.3 : Peraturan Daerah Kabupaten Tana Toraja
Nomor :
Tanggal :

PEMERINTAH KABUPATEN TANA TORAJA

RINCIAN APBD MENURUT URUSAN PEMERINTAHAN DAERAH, ORGANISASI, PROGRAM, KEGIATAN, SUB KEGIATAN, KELOMPOK, DAN JENIS PENDAPATAN, BELANJA, DAN PEMBIAYAAN

TAHUN ANGGARAN 2025

Urusan Pemerintahan : URUSAN PEMERINTAHAN PILIHAN
Bidang Urusan : URUSAN PEMERINTAHAN BIDANG KELAUTAN DAN PERIKANAN
Organisasi : DINAS PERTANIAN, KETAHANAN PANGAN DAN PERIKANAN

KODE REKENING				URAIAN	JUMLAH (Rp)		BERTAMBAH / (BERKURANG)		DASAR HUKUM
					ANGGARAN SETELAH PERUBAHAN	REALISASI	(Rp)	(%)	
	3.27.0.00.3.25.01.0000		4	PENDAPATAN DAERAH	36.000.000,00	64.600.000,00	28.600.000,00	179,44	
	3.27.0.00.3.25.01.0000		4.1	PENDAPATAN ASLI DAERAH (PAD)	36.000.000,00	64.600.000,00	28.600.000,00	179,44	
	3.27.0.00.3.25.01.0000		4.1.02	Retribusi Daerah	36.000.000,00	64.600.000,00	28.600.000,00	179,44	
				JUMLAH PENDAPATAN	36.000.000,00	64.600.000,00	28.600.000,00	179,44	
3.25	3.27.0.00.3.25.01.0000		5	BELANJA DAERAH	370.407.000,00	279.413.965,00	(90.993.035,00)	75,43	
3.25	3.27.0.00.3.25.01.0000	3.25.04		PROGRAM PENGELOLAAN PERIKANAN BUDIDAYA	370.407.000,00	279.413.965,00	(90.993.035,00)	75,43	
3.25	3.27.0.00.3.25.01.0000	3.25.04.2.02		PEMBERDAYAAN PEMBUDI DAYA IKAN KECIL	370.407.000,00	279.413.965,00	(90.993.035,00)	75,43	
3.25	3.27.0.00.3.25.01.0000	3.25.04.2.02.0001		PENGEMBANGAN KAPASITAS PEMBUDI DAYA IKAN KECIL	370.407.000,00	279.413.965,00	(90.993.035,00)	75,43	
3.25	3.27.0.00.3.25.01.0000	3.25.04.2.02.0001	5.1	BELANJA OPERASI	370.407.000,00	279.413.965,00	(90.993.035,00)	75,43	
3.25	3.27.0.00.3.25.01.0000	3.25.04.2.02.0001	5.1.02	Belanja Barang dan Jasa	370.407.000,00	279.413.965,00	(90.993.035,00)	75,43	
				JUMLAH BELANJA	370.407.000,00	279.413.965,00	(90.993.035,00)	75,43	
				SURPLUS / (DEFISIT)	(334.407.000,00)	(214.813.965,00)	119.593.035,00	64,23	
				SISA LEBIH PEMBIAYAAN ANGGARAN (SILPA)	(334.407.000,00)	(214.813.965,00)	119.593.035,00	64,23	

Lampiran I.3 : Peraturan Daerah Kabupaten Tana Toraja
Nomor :
Tanggal :

PEMERINTAH KABUPATEN TANA TORAJA

RINCIAN APBD MENURUT URUSAN PEMERINTAHAN DAERAH, ORGANISASI, PROGRAM, KEGIATAN, SUB KEGIATAN, KELOMPOK, DAN JENIS PENDAPATAN, BELANJA, DAN PEMBIAYAAN

TAHUN ANGGARAN 2025

Urusan Pemerintahan : URUSAN PEMERINTAHAN PILIHAN
Bidang Urusan : URUSAN PEMERINTAHAN BIDANG PERTANIAN
Organisasi : DINAS PERTANIAN, KETAHANAN PANGAN DAN PERIKANAN

KODE REKENING				URAIAN	JUMLAH (Rp)		BERTAMBAH/(BERKURANG)		DASAR HUKUM
					ANGGARAN SETELAH PERUBAHAN	REALISASI	(Rp)	(%)	
	3.27.0.00.3.25.01.0000		4	PENDAPATAN DAERAH	36.000.000,00	64.600.000,00	28.600.000,00	179,44	
	3.27.0.00.3.25.01.0000		4.1	PENDAPATAN ASLI DAERAH (PAD)	36.000.000,00	64.600.000,00	28.600.000,00	179,44	
	3.27.0.00.3.25.01.0000		4.1.02	Retribusi Daerah	36.000.000,00	64.600.000,00	28.600.000,00	179,44	
				JUMLAH PENDAPATAN	36.000.000,00	64.600.000,00	28.600.000,00	179,44	
3.27	3.27.0.00.3.25.01.0000		5	BELANJA DAERAH	16.807.549.000,00	14.624.145.692,00	(2.183.403.308,00)	87,00	
3.27	3.27.0.00.3.25.01.0000	3.27.01		PROGRAM PENUNJANG URUSAN PEMERINTAHAN DAERAH KABUPATEN/KOTA	13.174.727.000,00	12.214.314.329,00	(960.412.671,00)	92,71	
3.27	3.27.0.00.3.25.01.0000	3.27.01.2.01		PERENCANAAN, PENGANGGARAN, DAN EVALUASI KINERJA PERANGKAT DAERAH	16.919.000,00	16.919.000,00	0,00	100,00	
3.27	3.27.0.00.3.25.01.0000	3.27.01.2.01.0001		PENYUSUNAN DOKUMEN PERENCANAAN PERANGKAT DAERAH	16.919.000,00	16.919.000,00	0,00	100,00	
3.27	3.27.0.00.3.25.01.0000	3.27.01.2.01.0001	5.1	BELANJA OPERASI	16.919.000,00	16.919.000,00	0,00	100,00	
3.27	3.27.0.00.3.25.01.0000	3.27.01.2.01.0001	5.1.02	Belanja Barang dan Jasa	16.919.000,00	16.919.000,00	0,00	100,00	
3.27	3.27.0.00.3.25.01.0000	3.27.01.2.02		ADMINISTRASI KEUANGAN PERANGKAT DAERAH	12.323.033.000,00	11.533.362.338,00	(789.670.662,00)	93,59	
3.27	3.27.0.00.3.25.01.0000	3.27.01.2.02.0001		PENYEDIAAN GAJI DAN TUNJANGAN ASN	12.323.033.000,00	11.533.362.338,00	(789.670.662,00)	93,59	
3.27	3.27.0.00.3.25.01.0000	3.27.01.2.02.0001	5.1	BELANJA OPERASI	12.323.033.000,00	11.533.362.338,00	(789.670.662,00)	93,59	
3.27	3.27.0.00.3.25.01.0000	3.27.01.2.02.0001	5.1.01	Belanja Pegawai	12.055.283.000,00	11.281.457.338,00	(773.825.662,00)	93,58	
3.27	3.27.0.00.3.25.01.0000	3.27.01.2.02.0001	5.1.02	Belanja Barang dan Jasa	267.750.000,00	251.905.000,00	(15.845.000,00)	94,08	
3.27	3.27.0.00.3.25.01.0000	3.27.01.2.05		ADMINISTRASI KEPEGAWAIAN PERANGKAT DAERAH	62.400.000,00	62.400.000,00	0,00	100,00	
3.27	3.27.0.00.3.25.01.0000	3.27.01.2.05.0002		PENGADAAN PAKAIAN DINAS BESERTA ATRIBUT KELENGKAPANNYA	62.400.000,00	62.400.000,00	0,00	100,00	
3.27	3.27.0.00.3.25.01.0000	3.27.01.2.05.0002	5.1	BELANJA OPERASI	62.400.000,00	62.400.000,00	0,00	100,00	
3.27	3.27.0.00.3.25.01.0000	3.27.01.2.05.0002	5.1.02	Belanja Barang dan Jasa	62.400.000,00	62.400.000,00	0,00	100,00	
3.27	3.27.0.00.3.25.01.0000	3.27.01.2.06		ADMINISTRASI UMUM PERANGKAT DAERAH	267.500.000,00	234.923.841,00	(32.576.159,00)	87,82	
3.27	3.27.0.00.3.25.01.0000	3.27.01.2.06.0006		PENYEDIAAN BAHAN BACAAN DAN PERATURAN PERUNDANG-UNDANGAN	4.000.000,00	3.400.000,00	(600.000,00)	85,00	
3.27	3.27.0.00.3.25.01.0000	3.27.01.2.06.0006	5.1	BELANJA OPERASI	4.000.000,00	3.400.000,00	(600.000,00)	85,00	
3.27	3.27.0.00.3.25.01.0000	3.27.01.2.06.0006	5.1.02	Belanja Barang dan Jasa	4.000.000,00	3.400.000,00	(600.000,00)	85,00	
3.27	3.27.0.00.3.25.01.0000	3.27.01.2.06.0009		PENYELENGGARAAN RAPAT KOORDINASI DAN KONSULTASI SKPD	263.500.000,00	231.523.841,00	(31.976.159,00)	87,86	
3.27	3.27.0.00.3.25.01.0000	3.27.01.2.06.0009	5.1	BELANJA OPERASI	263.500.000,00	231.523.841,00	(31.976.159,00)	87,86	
3.27	3.27.0.00.3.25.01.0000	3.27.01.2.06.0009	5.1.02	Belanja Barang dan Jasa	263.500.000,00	231.523.841,00	(31.976.159,00)	87,86	
3.27	3.27.0.00.3.25.01.0000	3.27.01.2.08		PENYEDIAAN JASA PENUNJANG URUSAN PEMERINTAHAN DAERAH	198.725.000,00	160.611.400,00	(38.113.600,00)	80,82	
3.27	3.27.0.00.3.25.01.0000	3.27.01.2.08.0001		PENYEDIAAN JASA SURAT MENYURAT	36.390.000,00	35.890.000,00	(500.000,00)	98,62	
3.27	3.27.0.00.3.25.01.0000	3.27.01.2.08.0001	5.1	BELANJA OPERASI	36.390.000,00	35.890.000,00	(500.000,00)	98,62	

KODE REKENING				URAIAN	JUMLAH (Rp)		BERTAMBAH/(BERKURANG)		DASAR HUKUM
					ANGGARAN SETELAH PERUBAHAN	REALISASI	(Rp)	(%)	
3.27	3.27.0.00.3.25.01.0000	3.27.01.2.08.0001	5.1.02	Belanja Barang dan Jasa	36.390.000,00	35.890.000,00	(500.000,00)	98,62	
3.27	3.27.0.00.3.25.01.0000	3.27.01.2.08.0002		PENYEDIAAN JASA KOMUNIKASI, SUMBER DAYA AIR DAN LISTRIK	38.400.000,00	21.165.400,00	(17.234.600,00)	55,11	
3.27	3.27.0.00.3.25.01.0000	3.27.01.2.08.0002	5.1	BELANJA OPERASI	38.400.000,00	21.165.400,00	(17.234.600,00)	55,11	
3.27	3.27.0.00.3.25.01.0000	3.27.01.2.08.0002	5.1.02	Belanja Barang dan Jasa	38.400.000,00	21.165.400,00	(17.234.600,00)	55,11	
3.27	3.27.0.00.3.25.01.0000	3.27.01.2.08.0004		PENYEDIAAN JASA PELAYANAN UMUM KANTOR	123.935.000,00	103.556.000,00	(20.379.000,00)	83,55	
3.27	3.27.0.00.3.25.01.0000	3.27.01.2.08.0004	5.1	BELANJA OPERASI	123.935.000,00	103.556.000,00	(20.379.000,00)	83,55	
3.27	3.27.0.00.3.25.01.0000	3.27.01.2.08.0004	5.1.02	Belanja Barang dan Jasa	123.935.000,00	103.556.000,00	(20.379.000,00)	83,55	
3.27	3.27.0.00.3.25.01.0000	3.27.01.2.09		PEMELIHARAAN BARANG MILIK DAERAH PENUNJANG URUSAN PEMERINTAHAN DAERAH	306.150.000,00	206.097.750,00	(100.052.250,00)	67,31	
3.27	3.27.0.00.3.25.01.0000	3.27.01.2.09.0002		PENYEDIAAN JASA PEMELIHARAAN, BIAYA PEMELIHARAAN, PAJAK DAN PERIZINAN KENDARAAN DINAS OPERASIONAL ATAU LAPANGAN	208.700.000,00	183.863.950,00	(24.836.050,00)	88,09	
3.27	3.27.0.00.3.25.01.0000	3.27.01.2.09.0002	5.1	BELANJA OPERASI	208.700.000,00	183.863.950,00	(24.836.050,00)	88,09	
3.27	3.27.0.00.3.25.01.0000	3.27.01.2.09.0002	5.1.02	Belanja Barang dan Jasa	208.700.000,00	183.863.950,00	(24.836.050,00)	88,09	
3.27	3.27.0.00.3.25.01.0000	3.27.01.2.09.0006		PEMELIHARAAN PERALATAN DAN MESIN LAINNYA	22.400.000,00	22.233.800,00	(166.200,00)	99,25	
3.27	3.27.0.00.3.25.01.0000	3.27.01.2.09.0006	5.1	BELANJA OPERASI	12.400.000,00	12.233.800,00	(166.200,00)	98,65	
3.27	3.27.0.00.3.25.01.0000	3.27.01.2.09.0006	5.1.02	Belanja Barang dan Jasa	12.400.000,00	12.233.800,00	(166.200,00)	98,65	
3.27	3.27.0.00.3.25.01.0000	3.27.01.2.09.0006	5.2	BELANJA MODAL	10.000.000,00	10.000.000,00	0,00	100,00	
3.27	3.27.0.00.3.25.01.0000	3.27.01.2.09.0006	5.2.02	Belanja Modal Peralatan dan Mesin	10.000.000,00	10.000.000,00	0,00	100,00	
3.27	3.27.0.00.3.25.01.0000	3.27.01.2.09.0009		PEMELIHARAAN/REHABILITASI GEDUNG KANTOR DAN BANGUNAN LAINNYA	75.050.000,00	0,00	(75.050.000,00)	0,00	
3.27	3.27.0.00.3.25.01.0000	3.27.01.2.09.0009	5.1	BELANJA OPERASI	75.050.000,00	0,00	(75.050.000,00)	0,00	
3.27	3.27.0.00.3.25.01.0000	3.27.01.2.09.0009	5.1.02	Belanja Barang dan Jasa	75.050.000,00	0,00	(75.050.000,00)	0,00	
3.27	3.27.0.00.3.25.01.0000	3.27.02		PROGRAM PENYEDIAAN DAN PENGEMBANGAN SARANA PERTANIAN	1.027.035.000,00	954.949.500,00	(72.085.500,00)	92,98	
3.27	3.27.0.00.3.25.01.0000	3.27.02.2.02		PENGELOLAAN SUMBER DAYA GENETIK (SDG) HEWAN, TUMBUHAN, DAN MIKRO ORGANISME KEWENANGAN KABUPATEN/KOTA	627.035.000,00	570.679.500,00	(56.355.500,00)	91,01	
3.27	3.27.0.00.3.25.01.0000	3.27.02.2.02.0003		PEMANFAATAN SDG HEWAN/TANAMAN	627.035.000,00	570.679.500,00	(56.355.500,00)	91,01	
3.27	3.27.0.00.3.25.01.0000	3.27.02.2.02.0003	5.1	BELANJA OPERASI	627.035.000,00	570.679.500,00	(56.355.500,00)	91,01	
3.27	3.27.0.00.3.25.01.0000	3.27.02.2.02.0003	5.1.02	Belanja Barang dan Jasa	552.035.000,00	495.679.500,00	(56.355.500,00)	89,79	
3.27	3.27.0.00.3.25.01.0000	3.27.02.2.02.0003	5.1.05	Belanja Hibah	75.000.000,00	75.000.000,00	0,00	100,00	
3.27	3.27.0.00.3.25.01.0000	3.27.02.2.06		PENYEDIAAN BENIH/BIBIT TERNAK DAN HIJAUAN PAKAN TERNAK YANG SUMBERNYA DALAM 1 (SATU) DAERAH KABUPATEN/KOTA LAIN	400.000.000,00	384.270.000,00	(15.730.000,00)	96,06	
3.27	3.27.0.00.3.25.01.0000	3.27.02.2.06.0002		PENGADAAN HIJAUAN PAKAN TERNAK YANG SUMBERNYA DARI DAERAH KABUPATEN/KOTA LAIN	53.000.000,00	39.700.000,00	(13.300.000,00)	74,90	
3.27	3.27.0.00.3.25.01.0000	3.27.02.2.06.0002	5.1	BELANJA OPERASI	53.000.000,00	39.700.000,00	(13.300.000,00)	74,90	
3.27	3.27.0.00.3.25.01.0000	3.27.02.2.06.0002	5.1.02	Belanja Barang dan Jasa	53.000.000,00	39.700.000,00	(13.300.000,00)	74,90	
3.27	3.27.0.00.3.25.01.0000	3.27.02.2.06.0003		PENGADAAN BIBIT TERNAK YANG SUMBERNYA DARI DAERAH KABUPATEN/KOTA LAIN	347.000.000,00	344.570.000,00	(2.430.000,00)	99,29	
3.27	3.27.0.00.3.25.01.0000	3.27.02.2.06.0003	5.1	BELANJA OPERASI	347.000.000,00	344.570.000,00	(2.430.000,00)	99,29	
3.27	3.27.0.00.3.25.01.0000	3.27.02.2.06.0003	5.1.02	Belanja Barang dan Jasa	147.000.000,00	146.970.000,00	(30.000,00)	99,97	
3.27	3.27.0.00.3.25.01.0000	3.27.02.2.06.0003	5.1.05	Belanja Hibah	200.000.000,00	197.600.000,00	(2.400.000,00)	98,80	
3.27	3.27.0.00.3.25.01.0000	3.27.03		PROGRAM PENYEDIAAN DAN PENGEMBANGAN PRASARANA PERTANIAN	1.875.500.000,00	746.079.063,00	(1.129.420.937,00)	39,78	
3.27	3.27.0.00.3.25.01.0000	3.27.03.2.01		PENGEMBANGAN PRASARANA PERTANIAN	768.000.000,00	746.079.063,00	(21.920.937,00)	97,14	
3.27	3.27.0.00.3.25.01.0000	3.27.03.2.01.0015		PENGELOLAAN LAHAN PERTANIAN PANGAN BERKELANJUTAN/LP2B, KAWASAN PERTANIAN PANGAN BERKELANJUTAN/KP2B DAN LAHAN CADANGAN PERTANIAN PANGAN BERKELANJUTAN/LCP2B DI KABUPATEN/KOTA	768.000.000,00	746.079.063,00	(21.920.937,00)	97,14	
3.27	3.27.0.00.3.25.01.0000	3.27.03.2.01.0015	5.1	BELANJA OPERASI	768.000.000,00	746.079.063,00	(21.920.937,00)	97,14	
3.27	3.27.0.00.3.25.01.0000	3.27.03.2.01.0015	5.1.02	Belanja Barang dan Jasa	2.000.000,00	1.870.000,00	(130.000,00)	93,50	
3.27	3.27.0.00.3.25.01.0000	3.27.03.2.01.0015	5.1.05	Belanja Hibah	766.000.000,00	744.209.063,00	(21.790.937,00)	97,15	
3.27	3.27.0.00.3.25.01.0000	3.27.03.2.02		PEMBANGUNAN PRASARANA PERTANIAN	1.107.500.000,00	0,00	(1.107.500.000,00)	0,00	
3.27	3.27.0.00.3.25.01.0000	3.27.03.2.02.0003		PEMBANGUNAN, REHABILITASI DAN PEMELIHARAAN JALAN USAHA TANI	1.107.500.000,00	0,00	(1.107.500.000,00)	0,00	

KODE REKENING				URAIAN	JUMLAH (Rp)		BERTAMBAH/(BERKURANG)		DASAR HUKUM
					ANGGARAN SETELAH PERUBAHAN	REALISASI	(Rp)	(%)	
3.27	3.27.0.00.3.25.01.0000	3.27.03.2.02.0003	5.1	BELANJA OPERASI	1.107.500.000,00	0,00	(1.107.500.000,00)	0,00	
3.27	3.27.0.00.3.25.01.0000	3.27.03.2.02.0003	5.1.02	Belanja Barang dan Jasa	6.000.000,00	0,00	(6.000.000,00)	0,00	
3.27	3.27.0.00.3.25.01.0000	3.27.03.2.02.0003	5.1.05	Belanja Hibah	1.101.500.000,00	0,00	(1.101.500.000,00)	0,00	
3.27	3.27.0.00.3.25.01.0000	3.27.04		PROGRAM PENGENDALIAN KESEHATAN HEWAN DAN KESEHATAN MASYARAKAT VETERINER	97.006.000,00	94.194.800,00	(2.811.200,00)	97,10	
3.27	3.27.0.00.3.25.01.0000	3.27.04.2.01		PENJAMINAN KESEHATAN HEWAN, PENUTUPAN DAN PEMBUKAAN DAERAH WABAH PENYAKIT HEWAN MENULAR DALAM DAERAH KABUPATEN/KOTA	97.006.000,00	94.194.800,00	(2.811.200,00)	97,10	
3.27	3.27.0.00.3.25.01.0000	3.27.04.2.01.0008		PEMBERANTASAN PENYAKIT HEWAN MENULAR DAN ZOONOSIS DALAM 1 (SATU) DAERAH KABUPATEN/KOTA	97.006.000,00	94.194.800,00	(2.811.200,00)	97,10	
3.27	3.27.0.00.3.25.01.0000	3.27.04.2.01.0008	5.1	BELANJA OPERASI	97.006.000,00	94.194.800,00	(2.811.200,00)	97,10	
3.27	3.27.0.00.3.25.01.0000	3.27.04.2.01.0008	5.1.02	Belanja Barang dan Jasa	97.006.000,00	94.194.800,00	(2.811.200,00)	97,10	
3.27	3.27.0.00.3.25.01.0000	3.27.05		PROGRAM PENGENDALIAN DAN PENANGGULANGAN BENCANA PERTANIAN	13.275.000,00	13.273.000,00	(2.000,00)	99,98	
3.27	3.27.0.00.3.25.01.0000	3.27.05.2.01		PENGENDALIAN DAN PENANGGULANGAN BENCANA PERTANIAN KABUPATEN/KOTA	13.275.000,00	13.273.000,00	(2.000,00)	99,98	
3.27	3.27.0.00.3.25.01.0000	3.27.05.2.01.0001		PENGENDALIAN ORGANISME PENGGANGGU TUMBUHAN (OPT) TANAMAN PANGAN, HORTIKULTURA, DAN PERKEBUNAN	13.275.000,00	13.273.000,00	(2.000,00)	99,98	
3.27	3.27.0.00.3.25.01.0000	3.27.05.2.01.0001	5.1	BELANJA OPERASI	13.275.000,00	13.273.000,00	(2.000,00)	99,98	
3.27	3.27.0.00.3.25.01.0000	3.27.05.2.01.0001	5.1.02	Belanja Barang dan Jasa	13.275.000,00	13.273.000,00	(2.000,00)	99,98	
3.27	3.27.0.00.3.25.01.0000	3.27.07		PROGRAM PENYULUHAN PERTANIAN	620.006.000,00	601.335.000,00	(18.671.000,00)	96,98	
3.27	3.27.0.00.3.25.01.0000	3.27.07.2.01		PELAKSANAAN PENYULUHAN PERTANIAN	620.006.000,00	601.335.000,00	(18.671.000,00)	96,98	
3.27	3.27.0.00.3.25.01.0000	3.27.07.2.01.0005		PEMBENTUKAN DAN PENYELENGGARAAN SEKOLAH LAPANG KELOMPOK TANI TINGKAT KABUPATEN/KOTA	620.006.000,00	601.335.000,00	(18.671.000,00)	96,98	
3.27	3.27.0.00.3.25.01.0000	3.27.07.2.01.0005	5.1	BELANJA OPERASI	620.006.000,00	601.335.000,00	(18.671.000,00)	96,98	
3.27	3.27.0.00.3.25.01.0000	3.27.07.2.01.0005	5.1.01	Belanja Pegawai	1.326.000,00	0,00	(1.326.000,00)	0,00	
3.27	3.27.0.00.3.25.01.0000	3.27.07.2.01.0005	5.1.02	Belanja Barang dan Jasa	588.680.000,00	571.335.000,00	(17.345.000,00)	97,05	
3.27	3.27.0.00.3.25.01.0000	3.27.07.2.01.0005	5.1.05	Belanja Hibah	30.000.000,00	30.000.000,00	0,00	100,00	
				JUMLAH BELANJA	16.807.549.000,00	14.624.145.692,00	(2.183.403.308,00)	87,00	
				SURPLUS / (DEFISIT)	(16.771.549.000,00)	(14.559.545.692,00)	2.212.003.308,00	86,81	
				SISA LEBIH PEMBIAYAAN ANGGARAN (SILPA)	(16.771.549.000,00)	(14.559.545.692,00)	2.212.003.308,00	86,81	

Lampiran I.3 : Peraturan Daerah Kabupaten Tana Toraja
Nomor :
Tanggal :

PEMERINTAH KABUPATEN TANA TORAJA

RINCIAN APBD MENURUT URUSAN PEMERINTAHAN DAERAH, ORGANISASI, PROGRAM, KEGIATAN, SUB KEGIATAN, KELOMPOK, DAN JENIS PENDAPATAN, BELANJA, DAN PEMBIAYAAN

TAHUN ANGGARAN 2025

Urusan Pemerintahan : UNSUR PENDUKUNG URUSAN PEMERINTAHAN
Bidang Urusan : SEKRETARIAT DAERAH
Organisasi : SEKRETARIAT DAERAH

KODE REKENING				URAIAN	JUMLAH (Rp)		BERTAMBAH/ (BERKURANG)		DASAR HUKUM
					ANGGARAN SETELAH PERUBAHAN	REALISASI	(Rp)	(%)	
	4.01.0.00.0.00.01.0000		4	PENDAPATAN DAERAH	272.600.000,00	391.050.000,00	118.450.000,00	143,45	
	4.01.0.00.0.00.01.0000		4.1	PENDAPATAN ASLI DAERAH (PAD)	272.600.000,00	391.050.000,00	118.450.000,00	143,45	
	4.01.0.00.0.00.01.0000		4.1.02	Retribusi Daerah	272.600.000,00	391.050.000,00	118.450.000,00	143,45	
				JUMLAH PENDAPATAN	272.600.000,00	391.050.000,00	118.450.000,00	143,45	
4.01	4.01.0.00.0.00.01.0000		5	BELANJA DAERAH	32.535.745.120,00	28.026.220.947,00	(4.509.524.173,00)	86,13	
4.01	4.01.0.00.0.00.01.0000	4.01.01		PROGRAM PENUNJANG URUSAN PEMERINTAHAN DAERAH KABUPATEN/KOTA	26.117.528.420,00	22.217.980.651,00	(3.899.547.769,00)	85,06	
4.01	4.01.0.00.0.00.01.0000	4.01.01.2.01		PERENCANAAN, PENGANGGARAN, DAN EVALUASI KINERJA PERANGKAT DAERAH	69.485.000,00	51.070.000,00	(18.415.000,00)	73,49	
4.01	4.01.0.00.0.00.01.0000	4.01.01.2.01.0001		PENYUSUNAN DOKUMEN PERENCANAAN PERANGKAT DAERAH	43.890.000,00	43.160.000,00	(730.000,00)	98,33	
4.01	4.01.0.00.0.00.01.0000	4.01.01.2.01.0001	5.1	BELANJA OPERASI	43.890.000,00	43.160.000,00	(730.000,00)	98,33	
4.01	4.01.0.00.0.00.01.0000	4.01.01.2.01.0001	5.1.02	Belanja Barang dan Jasa	43.890.000,00	43.160.000,00	(730.000,00)	98,33	
4.01	4.01.0.00.0.00.01.0000	4.01.01.2.01.0002		KOORDINASI DAN PENYUSUNAN DOKUMEN RKA-SKPD	14.970.000,00	3.970.000,00	(11.000.000,00)	26,51	
4.01	4.01.0.00.0.00.01.0000	4.01.01.2.01.0002	5.1	BELANJA OPERASI	14.970.000,00	3.970.000,00	(11.000.000,00)	26,51	
4.01	4.01.0.00.0.00.01.0000	4.01.01.2.01.0002	5.1.02	Belanja Barang dan Jasa	14.970.000,00	3.970.000,00	(11.000.000,00)	26,51	
4.01	4.01.0.00.0.00.01.0000	4.01.01.2.01.0003		KOORDINASI DAN PENYUSUNAN DOKUMEN PERUBAHAN RKA-SKPD	1.980.000,00	1.980.000,00	0,00	100,00	
4.01	4.01.0.00.0.00.01.0000	4.01.01.2.01.0003	5.1	BELANJA OPERASI	1.980.000,00	1.980.000,00	0,00	100,00	
4.01	4.01.0.00.0.00.01.0000	4.01.01.2.01.0003	5.1.02	Belanja Barang dan Jasa	1.980.000,00	1.980.000,00	0,00	100,00	
4.01	4.01.0.00.0.00.01.0000	4.01.01.2.01.0006		KOORDINASI DAN PENYUSUNAN LAPORAN CAPAIAN KINERJA DAN IKHTISAR REALISASI KINERJA SKPD	1.685.000,00	0,00	(1.685.000,00)	0,00	
4.01	4.01.0.00.0.00.01.0000	4.01.01.2.01.0006	5.1	BELANJA OPERASI	1.685.000,00	0,00	(1.685.000,00)	0,00	
4.01	4.01.0.00.0.00.01.0000	4.01.01.2.01.0006	5.1.02	Belanja Barang dan Jasa	1.685.000,00	0,00	(1.685.000,00)	0,00	
4.01	4.01.0.00.0.00.01.0000	4.01.01.2.01.0007		EVALUASI KINERJA PERANGKAT DAERAH	6.960.000,00	1.960.000,00	(5.000.000,00)	28,16	
4.01	4.01.0.00.0.00.01.0000	4.01.01.2.01.0007	5.1	BELANJA OPERASI	6.960.000,00	1.960.000,00	(5.000.000,00)	28,16	
4.01	4.01.0.00.0.00.01.0000	4.01.01.2.01.0007	5.1.02	Belanja Barang dan Jasa	6.960.000,00	1.960.000,00	(5.000.000,00)	28,16	
4.01	4.01.0.00.0.00.01.0000	4.01.01.2.02		ADMINISTRASI KEUANGAN PERANGKAT DAERAH	13.108.385.000,00	10.628.714.560,00	(2.479.670.440,00)	81,08	
4.01	4.01.0.00.0.00.01.0000	4.01.01.2.02.0001		PENYEDIAAN GAJI DAN TUNJANGAN ASN	13.071.300.000,00	10.592.850.560,00	(2.478.449.440,00)	81,03	
4.01	4.01.0.00.0.00.01.0000	4.01.01.2.02.0001	5.1	BELANJA OPERASI	13.071.300.000,00	10.592.850.560,00	(2.478.449.440,00)	81,03	
4.01	4.01.0.00.0.00.01.0000	4.01.01.2.02.0001	5.1.01	Belanja Pegawai	12.750.540.000,00	10.276.170.560,00	(2.474.369.440,00)	80,59	
4.01	4.01.0.00.0.00.01.0000	4.01.01.2.02.0001	5.1.02	Belanja Barang dan Jasa	320.760.000,00	316.680.000,00	(4.080.000,00)	98,72	
4.01	4.01.0.00.0.00.01.0000	4.01.01.2.02.0003		PELAKSANAAN PENATAUSAHAAN DAN PENGUJIAN/VERIFIKASI KEUANGAN SKPD	32.705.000,00	32.294.000,00	(411.000,00)	98,74	
4.01	4.01.0.00.0.00.01.0000	4.01.01.2.02.0003	5.1	BELANJA OPERASI	32.705.000,00	32.294.000,00	(411.000,00)	98,74	

KODE REKENING				URAIAN	JUMLAH (Rp)		BERTAMBAH / (BERKURANG)		DASAR HUKUM
					ANGGARAN SETELAH PERUBAHAN	REALISASI	(Rp)	(%)	
4.01	4.01.0.00.0.00.01.0000	4.01.01.2.02.0003	5.1.02	Belanja Barang dan Jasa	32.705.000,00	32.294.000,00	(411.000,00)	98,74	
4.01	4.01.0.00.0.00.01.0000	4.01.01.2.02.0005		KOORDINASI DAN PENYUSUNAN LAPORAN KEUANGAN AKHIR TAHUN SKPD	2.520.000,00	1.710.000,00	(810.000,00)	67,85	
4.01	4.01.0.00.0.00.01.0000	4.01.01.2.02.0005	5.1	BELANJA OPERASI	2.520.000,00	1.710.000,00	(810.000,00)	67,85	
4.01	4.01.0.00.0.00.01.0000	4.01.01.2.02.0005	5.1.02	Belanja Barang dan Jasa	2.520.000,00	1.710.000,00	(810.000,00)	67,85	
4.01	4.01.0.00.0.00.01.0000	4.01.01.2.02.0007		KOORDINASI DAN PENYUSUNAN LAPORAN KEUANGAN BULANAN/ TRIWULANAN/ SEMESTERAN SKPD	1.860.000,00	1.860.000,00	0,00	100,00	
4.01	4.01.0.00.0.00.01.0000	4.01.01.2.02.0007	5.1	BELANJA OPERASI	1.860.000,00	1.860.000,00	0,00	100,00	
4.01	4.01.0.00.0.00.01.0000	4.01.01.2.02.0007	5.1.02	Belanja Barang dan Jasa	1.860.000,00	1.860.000,00	0,00	100,00	
4.01	4.01.0.00.0.00.01.0000	4.01.01.2.03		ADMINISTRASI BARANG MILIK DAERAH PADA PERANGKAT DAERAH	34.700.000,00	32.450.000,00	(2.250.000,00)	93,51	
4.01	4.01.0.00.0.00.01.0000	4.01.01.2.03.0005		REKONSILIASI DAN PENYUSUNAN LAPORAN BARANG MILIK DAERAH PADA SKPD	34.700.000,00	32.450.000,00	(2.250.000,00)	93,51	
4.01	4.01.0.00.0.00.01.0000	4.01.01.2.03.0005	5.1	BELANJA OPERASI	34.700.000,00	32.450.000,00	(2.250.000,00)	93,51	
4.01	4.01.0.00.0.00.01.0000	4.01.01.2.03.0005	5.1.02	Belanja Barang dan Jasa	34.700.000,00	32.450.000,00	(2.250.000,00)	93,51	
4.01	4.01.0.00.0.00.01.0000	4.01.01.2.05		ADMINISTRASI KEPEGAWAIAN PERANGKAT DAERAH	290.545.800,00	245.271.850,00	(45.273.950,00)	84,41	
4.01	4.01.0.00.0.00.01.0000	4.01.01.2.05.0002		PENGADAAN PAKAIAN DINAS BESERTA ATRIBUT KELENGKAPANNYA	113.740.000,00	111.400.000,00	(2.340.000,00)	97,94	
4.01	4.01.0.00.0.00.01.0000	4.01.01.2.05.0002	5.1	BELANJA OPERASI	113.740.000,00	111.400.000,00	(2.340.000,00)	97,94	
4.01	4.01.0.00.0.00.01.0000	4.01.01.2.05.0002	5.1.02	Belanja Barang dan Jasa	113.740.000,00	111.400.000,00	(2.340.000,00)	97,94	
4.01	4.01.0.00.0.00.01.0000	4.01.01.2.05.0005		MONITORING, EVALUASI, DAN PENILAIAN KINERJA PEGAWAI	20.336.000,00	20.157.250,00	(178.750,00)	99,12	
4.01	4.01.0.00.0.00.01.0000	4.01.01.2.05.0005	5.1	BELANJA OPERASI	20.336.000,00	20.157.250,00	(178.750,00)	99,12	
4.01	4.01.0.00.0.00.01.0000	4.01.01.2.05.0005	5.1.02	Belanja Barang dan Jasa	20.336.000,00	20.157.250,00	(178.750,00)	99,12	
4.01	4.01.0.00.0.00.01.0000	4.01.01.2.05.0010		SOSIALISASI PERATURAN PERUNDANG-UNDANGAN	126.409.000,00	88.153.800,00	(38.255.200,00)	69,73	
4.01	4.01.0.00.0.00.01.0000	4.01.01.2.05.0010	5.1	BELANJA OPERASI	126.409.000,00	88.153.800,00	(38.255.200,00)	69,73	
4.01	4.01.0.00.0.00.01.0000	4.01.01.2.05.0010	5.1.02	Belanja Barang dan Jasa	126.409.000,00	88.153.800,00	(38.255.200,00)	69,73	
4.01	4.01.0.00.0.00.01.0000	4.01.01.2.05.0011		BIMBINGAN TEKNIS IMPLEMENTASI PERATURAN PERUNDANG-UNDANGAN	30.060.800,00	25.560.800,00	(4.500.000,00)	85,03	
4.01	4.01.0.00.0.00.01.0000	4.01.01.2.05.0011	5.1	BELANJA OPERASI	30.060.800,00	25.560.800,00	(4.500.000,00)	85,03	
4.01	4.01.0.00.0.00.01.0000	4.01.01.2.05.0011	5.1.02	Belanja Barang dan Jasa	30.060.800,00	25.560.800,00	(4.500.000,00)	85,03	
4.01	4.01.0.00.0.00.01.0000	4.01.01.2.06		ADMINISTRASI UMUM PERANGKAT DAERAH	5.077.358.026,00	4.526.991.699,00	(550.366.327,00)	89,16	
4.01	4.01.0.00.0.00.01.0000	4.01.01.2.06.0001		PENYEDIAAN KOMPONEN INSTALASI LISTRIK/PENERANGAN BANGUNAN KANTOR	83.982.000,00	80.717.540,00	(3.264.460,00)	96,11	
4.01	4.01.0.00.0.00.01.0000	4.01.01.2.06.0001	5.1	BELANJA OPERASI	17.400.000,00	14.247.540,00	(3.152.460,00)	81,88	
4.01	4.01.0.00.0.00.01.0000	4.01.01.2.06.0001	5.1.02	Belanja Barang dan Jasa	17.400.000,00	14.247.540,00	(3.152.460,00)	81,88	
4.01	4.01.0.00.0.00.01.0000	4.01.01.2.06.0001	5.2	BELANJA MODAL	66.582.000,00	66.470.000,00	(112.000,00)	99,83	
4.01	4.01.0.00.0.00.01.0000	4.01.01.2.06.0001	5.2.04	Belanja Modal Jalan, Jaringan, dan Irigasi	66.582.000,00	66.470.000,00	(112.000,00)	99,83	
4.01	4.01.0.00.0.00.01.0000	4.01.01.2.06.0002		PENYEDIAAN PERALATAN DAN PERLENGKAPAN KANTOR	281.563.000,00	209.216.290,00	(72.346.710,00)	74,30	
4.01	4.01.0.00.0.00.01.0000	4.01.01.2.06.0002	5.1	BELANJA OPERASI	281.563.000,00	209.216.290,00	(72.346.710,00)	74,30	
4.01	4.01.0.00.0.00.01.0000	4.01.01.2.06.0002	5.1.02	Belanja Barang dan Jasa	281.563.000,00	209.216.290,00	(72.346.710,00)	74,30	
4.01	4.01.0.00.0.00.01.0000	4.01.01.2.06.0003		PENYEDIAAN PERALATAN RUMAH TANGGA	393.998.000,00	391.662.000,00	(2.336.000,00)	99,40	
4.01	4.01.0.00.0.00.01.0000	4.01.01.2.06.0003	5.1	BELANJA OPERASI	393.998.000,00	391.662.000,00	(2.336.000,00)	99,40	
4.01	4.01.0.00.0.00.01.0000	4.01.01.2.06.0003	5.1.02	Belanja Barang dan Jasa	393.998.000,00	391.662.000,00	(2.336.000,00)	99,40	
4.01	4.01.0.00.0.00.01.0000	4.01.01.2.06.0004		PENYEDIAAN BAHAN LOGISTIK KANTOR	93.755.800,00	60.696.538,00	(33.059.262,00)	64,73	
4.01	4.01.0.00.0.00.01.0000	4.01.01.2.06.0004	5.1	BELANJA OPERASI	93.755.800,00	60.696.538,00	(33.059.262,00)	64,73	
4.01	4.01.0.00.0.00.01.0000	4.01.01.2.06.0004	5.1.02	Belanja Barang dan Jasa	93.755.800,00	60.696.538,00	(33.059.262,00)	64,73	
4.01	4.01.0.00.0.00.01.0000	4.01.01.2.06.0005		PENYEDIAAN BARANG CETAKAN DAN PENGGANDAAN	85.862.226,00	68.110.000,00	(17.752.226,00)	79,32	
4.01	4.01.0.00.0.00.01.0000	4.01.01.2.06.0005	5.1	BELANJA OPERASI	85.862.226,00	68.110.000,00	(17.752.226,00)	79,32	
4.01	4.01.0.00.0.00.01.0000	4.01.01.2.06.0005	5.1.02	Belanja Barang dan Jasa	85.862.226,00	68.110.000,00	(17.752.226,00)	79,32	

KODE REKENING				URAIAN	JUMLAH (Rp)		BERTAMBAH / (BERKURANG)		DASAR HUKUM
					ANGGARAN SETELAH PERUBAHAN	REALISASI	(Rp)	(%)	
4.01	4.01.0.00.0.00.01.0000	4.01.01.2.06.0008		FASILITASI KUNJUNGAN TAMU	960.755.000,00	854.810.525,00	(105.944.475,00)	88,97	
4.01	4.01.0.00.0.00.01.0000	4.01.01.2.06.0008	5.1	BELANJA OPERASI	960.755.000,00	854.810.525,00	(105.944.475,00)	88,97	
4.01	4.01.0.00.0.00.01.0000	4.01.01.2.06.0008	5.1.02	Belanja Barang dan Jasa	960.755.000,00	854.810.525,00	(105.944.475,00)	88,97	
4.01	4.01.0.00.0.00.01.0000	4.01.01.2.06.0009		PENYELENGGARAAN RAPAT KOORDINASI DAN KONSULTASI SKPD	3.177.442.000,00	2.861.778.806,00	(315.663.194,00)	90,06	
4.01	4.01.0.00.0.00.01.0000	4.01.01.2.06.0009	5.1	BELANJA OPERASI	3.177.442.000,00	2.861.778.806,00	(315.663.194,00)	90,06	
4.01	4.01.0.00.0.00.01.0000	4.01.01.2.06.0009	5.1.02	Belanja Barang dan Jasa	3.177.442.000,00	2.861.778.806,00	(315.663.194,00)	90,06	
4.01	4.01.0.00.0.00.01.0000	4.01.01.2.07		PENGADAAN BARANG MILIK DAERAH PENUNJANG URUSAN PEMERINTAH DAERAH	751.195.000,00	694.815.489,00	(56.379.511,00)	92,49	
4.01	4.01.0.00.0.00.01.0000	4.01.01.2.07.0005		PENGADAAN MEBEL	295.500.000,00	275.350.000,00	(20.150.000,00)	93,18	
4.01	4.01.0.00.0.00.01.0000	4.01.01.2.07.0005	5.2	BELANJA MODAL	295.500.000,00	275.350.000,00	(20.150.000,00)	93,18	
4.01	4.01.0.00.0.00.01.0000	4.01.01.2.07.0005	5.2.02	Belanja Modal Peralatan dan Mesin	295.500.000,00	275.350.000,00	(20.150.000,00)	93,18	
4.01	4.01.0.00.0.00.01.0000	4.01.01.2.07.0006		PENGADAAN PERALATAN DAN MESIN LAINNYA	455.695.000,00	419.465.489,00	(36.229.511,00)	92,04	
4.01	4.01.0.00.0.00.01.0000	4.01.01.2.07.0006	5.2	BELANJA MODAL	455.695.000,00	419.465.489,00	(36.229.511,00)	92,04	
4.01	4.01.0.00.0.00.01.0000	4.01.01.2.07.0006	5.2.02	Belanja Modal Peralatan dan Mesin	455.695.000,00	419.465.489,00	(36.229.511,00)	92,04	
4.01	4.01.0.00.0.00.01.0000	4.01.01.2.08		PENYEDIAAN JASA PENUNJANG URUSAN PEMERINTAHAN DAERAH	1.766.610.000,00	1.475.218.036,00	(291.391.964,00)	83,50	
4.01	4.01.0.00.0.00.01.0000	4.01.01.2.08.0001		PENYEDIAAN JASA SURAT MENYURAT	9.480.000,00	3.550.000,00	(5.930.000,00)	37,44	
4.01	4.01.0.00.0.00.01.0000	4.01.01.2.08.0001	5.1	BELANJA OPERASI	9.480.000,00	3.550.000,00	(5.930.000,00)	37,44	
4.01	4.01.0.00.0.00.01.0000	4.01.01.2.08.0001	5.1.02	Belanja Barang dan Jasa	9.480.000,00	3.550.000,00	(5.930.000,00)	37,44	
4.01	4.01.0.00.0.00.01.0000	4.01.01.2.08.0002		PENYEDIAAN JASA KOMUNIKASI, SUMBER DAYA AIR DAN LISTRIK	558.500.000,00	452.406.406,00	(106.093.594,00)	81,00	
4.01	4.01.0.00.0.00.01.0000	4.01.01.2.08.0002	5.1	BELANJA OPERASI	558.500.000,00	452.406.406,00	(106.093.594,00)	81,00	
4.01	4.01.0.00.0.00.01.0000	4.01.01.2.08.0002	5.1.02	Belanja Barang dan Jasa	558.500.000,00	452.406.406,00	(106.093.594,00)	81,00	
4.01	4.01.0.00.0.00.01.0000	4.01.01.2.08.0003		PENYEDIAAN JASA PERALATAN DAN PERLENGKAPAN KANTOR	231.830.000,00	172.661.630,00	(59.168.370,00)	74,47	
4.01	4.01.0.00.0.00.01.0000	4.01.01.2.08.0003	5.1	BELANJA OPERASI	231.830.000,00	172.661.630,00	(59.168.370,00)	74,47	
4.01	4.01.0.00.0.00.01.0000	4.01.01.2.08.0003	5.1.02	Belanja Barang dan Jasa	231.830.000,00	172.661.630,00	(59.168.370,00)	74,47	
4.01	4.01.0.00.0.00.01.0000	4.01.01.2.08.0004		PENYEDIAAN JASA PELAYANAN UMUM KANTOR	966.800.000,00	846.600.000,00	(120.200.000,00)	87,56	
4.01	4.01.0.00.0.00.01.0000	4.01.01.2.08.0004	5.1	BELANJA OPERASI	966.800.000,00	846.600.000,00	(120.200.000,00)	87,56	
4.01	4.01.0.00.0.00.01.0000	4.01.01.2.08.0004	5.1.02	Belanja Barang dan Jasa	966.800.000,00	846.600.000,00	(120.200.000,00)	87,56	
4.01	4.01.0.00.0.00.01.0000	4.01.01.2.09		PEMELIHARAAN BARANG MILIK DAERAH PENUNJANG URUSAN PEMERINTAHAN DAERAH	2.375.579.794,00	2.024.529.816,00	(351.049.978,00)	85,22	
4.01	4.01.0.00.0.00.01.0000	4.01.01.2.09.0001		PENYEDIAAN JASA PEMELIHARAAN, BIAYA PEMELIHARAAN, DAN PAJAK KENDARAAN PERORANGAN DINAS ATAU KENDARAAN DINAS JABATAN	423.340.000,00	304.737.086,00	(118.602.914,00)	71,98	
4.01	4.01.0.00.0.00.01.0000	4.01.01.2.09.0001	5.1	BELANJA OPERASI	423.340.000,00	304.737.086,00	(118.602.914,00)	71,98	
4.01	4.01.0.00.0.00.01.0000	4.01.01.2.09.0001	5.1.02	Belanja Barang dan Jasa	423.340.000,00	304.737.086,00	(118.602.914,00)	71,98	
4.01	4.01.0.00.0.00.01.0000	4.01.01.2.09.0002		PENYEDIAAN JASA PEMELIHARAAN, BIAYA PEMELIHARAAN, PAJAK DAN PERIZINAN KENDARAAN DINAS OPERASIONAL ATAU LAPANGAN	547.094.000,00	418.623.841,00	(128.470.159,00)	76,51	
4.01	4.01.0.00.0.00.01.0000	4.01.01.2.09.0002	5.1	BELANJA OPERASI	547.094.000,00	418.623.841,00	(128.470.159,00)	76,51	
4.01	4.01.0.00.0.00.01.0000	4.01.01.2.09.0002	5.1.02	Belanja Barang dan Jasa	547.094.000,00	418.623.841,00	(128.470.159,00)	76,51	
4.01	4.01.0.00.0.00.01.0000	4.01.01.2.09.0006		PEMELIHARAAN PERALATAN DAN MESIN LAINNYA	58.545.000,00	39.508.530,00	(19.036.470,00)	67,48	
4.01	4.01.0.00.0.00.01.0000	4.01.01.2.09.0006	5.1	BELANJA OPERASI	58.545.000,00	39.508.530,00	(19.036.470,00)	67,48	
4.01	4.01.0.00.0.00.01.0000	4.01.01.2.09.0006	5.1.02	Belanja Barang dan Jasa	58.545.000,00	39.508.530,00	(19.036.470,00)	67,48	
4.01	4.01.0.00.0.00.01.0000	4.01.01.2.09.0009		PEMELIHARAAN/REHABILITASI GEDUNG KANTOR DAN BANGUNAN LAINNYA	1.224.600.794,00	1.188.360.719,00	(36.240.075,00)	97,04	
4.01	4.01.0.00.0.00.01.0000	4.01.01.2.09.0009	5.1	BELANJA OPERASI	1.224.600.794,00	1.188.360.719,00	(36.240.075,00)	97,04	
4.01	4.01.0.00.0.00.01.0000	4.01.01.2.09.0009	5.1.02	Belanja Barang dan Jasa	1.224.600.794,00	1.188.360.719,00	(36.240.075,00)	97,04	
4.01	4.01.0.00.0.00.01.0000	4.01.01.2.09.0011		PEMELIHARAAN/REHABILITASI SARANA DAN PRASARANA PENDUKUNG GEDUNG KANTOR ATAU BANGUNAN LAINNYA	122.000.000,00	73.299.640,00	(48.700.360,00)	60,08	
4.01	4.01.0.00.0.00.01.0000	4.01.01.2.09.0011	5.1	BELANJA OPERASI	122.000.000,00	73.299.640,00	(48.700.360,00)	60,08	

KODE REKENING				URAIAN	JUMLAH (Rp)		BERTAMBAH / (BERKURANG)		DASAR HUKUM
					ANGGARAN SETELAH PERUBAHAN	REALISASI	(Rp)	(%)	
4.01	4.01.0.00.0.00.01.0000	4.01.01.2.09.0011	5.1.02	Belanja Barang dan Jasa	122.000.000,00	73.299.640,00	(48.700.360,00)	60,08	
4.01	4.01.0.00.0.00.01.0000	4.01.01.2.11		ADMINISTRASI KEUANGAN DAN OPERASIONAL KEPALA DAERAH DAN WAKIL KEPALA DAERAH	919.771.000,00	845.242.285,00	(74.528.715,00)	91,89	
4.01	4.01.0.00.0.00.01.0000	4.01.01.2.11.0001		PENYEDIAAN GAJI DAN TUNJANGAN KEPALA DAERAH DAN WAKIL KEPALA DAERAH	215.971.000,00	189.554.785,00	(26.416.215,00)	87,76	
4.01	4.01.0.00.0.00.01.0000	4.01.01.2.11.0001	5.1	BELANJA OPERASI	215.971.000,00	189.554.785,00	(26.416.215,00)	87,76	
4.01	4.01.0.00.0.00.01.0000	4.01.01.2.11.0001	5.1.01	Belanja Pegawai	215.971.000,00	189.554.785,00	(26.416.215,00)	87,76	
4.01	4.01.0.00.0.00.01.0000	4.01.01.2.11.0002		PENYEDIAAN PAKAIAN DINAS DAN ATRIBUT KELENGKAPAN KEPALA DAERAH DAN WAKIL KEPALA DAERAH	97.400.000,00	97.400.000,00	0,00	100,00	
4.01	4.01.0.00.0.00.01.0000	4.01.01.2.11.0002	5.1	BELANJA OPERASI	97.400.000,00	97.400.000,00	0,00	100,00	
4.01	4.01.0.00.0.00.01.0000	4.01.01.2.11.0002	5.1.02	Belanja Barang dan Jasa	97.400.000,00	97.400.000,00	0,00	100,00	
4.01	4.01.0.00.0.00.01.0000	4.01.01.2.11.0003		PELAKSANAAN MEDICAL CHECK UP KEPALA DAERAH DAN WAKIL KEPALA DAERAH	100.000.000,00	51.887.500,00	(48.112.500,00)	51,88	
4.01	4.01.0.00.0.00.01.0000	4.01.01.2.11.0003	5.1	BELANJA OPERASI	100.000.000,00	51.887.500,00	(48.112.500,00)	51,88	
4.01	4.01.0.00.0.00.01.0000	4.01.01.2.11.0003	5.1.02	Belanja Barang dan Jasa	100.000.000,00	51.887.500,00	(48.112.500,00)	51,88	
4.01	4.01.0.00.0.00.01.0000	4.01.01.2.11.0004		PENYEDIAAN DANA PENUNJANG OPERASIONAL KEPALA DAERAH DAN WAKIL KEPALA DAERAH	506.400.000,00	506.400.000,00	0,00	100,00	
4.01	4.01.0.00.0.00.01.0000	4.01.01.2.11.0004	5.1	BELANJA OPERASI	506.400.000,00	506.400.000,00	0,00	100,00	
4.01	4.01.0.00.0.00.01.0000	4.01.01.2.11.0004	5.1.01	Belanja Pegawai	506.400.000,00	506.400.000,00	0,00	100,00	
4.01	4.01.0.00.0.00.01.0000	4.01.01.2.12		FASILITASI KERUMAHTANGGAAN SEKRETARIAT DAERAH	1.440.000.000,00	1.440.000.000,00	0,00	100,00	
4.01	4.01.0.00.0.00.01.0000	4.01.01.2.12.0001		PENYEDIAAN KEBUTUHAN RUMAH TANGGA KEPALA DAERAH	840.000.000,00	840.000.000,00	0,00	100,00	
4.01	4.01.0.00.0.00.01.0000	4.01.01.2.12.0001	5.1	BELANJA OPERASI	840.000.000,00	840.000.000,00	0,00	100,00	
4.01	4.01.0.00.0.00.01.0000	4.01.01.2.12.0001	5.1.02	Belanja Barang dan Jasa	840.000.000,00	840.000.000,00	0,00	100,00	
4.01	4.01.0.00.0.00.01.0000	4.01.01.2.12.0002		PENYEDIAAN KEBUTUHAN RUMAH TANGGA WAKIL KEPALA DAERAH	600.000.000,00	600.000.000,00	0,00	100,00	
4.01	4.01.0.00.0.00.01.0000	4.01.01.2.12.0002	5.1	BELANJA OPERASI	600.000.000,00	600.000.000,00	0,00	100,00	
4.01	4.01.0.00.0.00.01.0000	4.01.01.2.12.0002	5.1.02	Belanja Barang dan Jasa	600.000.000,00	600.000.000,00	0,00	100,00	
4.01	4.01.0.00.0.00.01.0000	4.01.01.2.13		PENATAAN ORGANISASI	85.200.000,00	55.200.000,00	(30.000.000,00)	64,78	
4.01	4.01.0.00.0.00.01.0000	4.01.01.2.13.0001		PENGELOLAAN KELEMBAGAAN DAN ANALISIS JABATAN	27.200.000,00	15.200.000,00	(12.000.000,00)	55,88	
4.01	4.01.0.00.0.00.01.0000	4.01.01.2.13.0001	5.1	BELANJA OPERASI	27.200.000,00	15.200.000,00	(12.000.000,00)	55,88	
4.01	4.01.0.00.0.00.01.0000	4.01.01.2.13.0001	5.1.02	Belanja Barang dan Jasa	27.200.000,00	15.200.000,00	(12.000.000,00)	55,88	
4.01	4.01.0.00.0.00.01.0000	4.01.01.2.13.0002		FASILITASI PELAYANAN PUBLIK DAN TATA LAKSANA	26.500.000,00	23.500.000,00	(3.000.000,00)	88,67	
4.01	4.01.0.00.0.00.01.0000	4.01.01.2.13.0002	5.1	BELANJA OPERASI	26.500.000,00	23.500.000,00	(3.000.000,00)	88,67	
4.01	4.01.0.00.0.00.01.0000	4.01.01.2.13.0002	5.1.02	Belanja Barang dan Jasa	26.500.000,00	23.500.000,00	(3.000.000,00)	88,67	
4.01	4.01.0.00.0.00.01.0000	4.01.01.2.13.0003		PENINGKATAN KINERJA DAN REFORMASI BIROKRASI	16.500.000,00	16.500.000,00	0,00	100,00	
4.01	4.01.0.00.0.00.01.0000	4.01.01.2.13.0003	5.1	BELANJA OPERASI	16.500.000,00	16.500.000,00	0,00	100,00	
4.01	4.01.0.00.0.00.01.0000	4.01.01.2.13.0003	5.1.02	Belanja Barang dan Jasa	16.500.000,00	16.500.000,00	0,00	100,00	
4.01	4.01.0.00.0.00.01.0000	4.01.01.2.13.0005		KOORDINASI DAN PENYUSUNAN LAPORAN KINERJA PEMERINTAH DAERAH	15.000.000,00	0,00	(15.000.000,00)	0,00	
4.01	4.01.0.00.0.00.01.0000	4.01.01.2.13.0005	5.1	BELANJA OPERASI	15.000.000,00	0,00	(15.000.000,00)	0,00	
4.01	4.01.0.00.0.00.01.0000	4.01.01.2.13.0005	5.1.02	Belanja Barang dan Jasa	15.000.000,00	0,00	(15.000.000,00)	0,00	
4.01	4.01.0.00.0.00.01.0000	4.01.01.2.14		PELAKSANAAN PROTOKOL DAN KOMUNIKASI PIMPINAN	198.698.800,00	198.476.916,00	(221.884,00)	99,88	
4.01	4.01.0.00.0.00.01.0000	4.01.01.2.14.0001		FASILITASI KEPROTOKOLAN	130.230.000,00	130.217.681,00	(12.319,00)	99,99	
4.01	4.01.0.00.0.00.01.0000	4.01.01.2.14.0001	5.1	BELANJA OPERASI	130.230.000,00	130.217.681,00	(12.319,00)	99,99	
4.01	4.01.0.00.0.00.01.0000	4.01.01.2.14.0001	5.1.02	Belanja Barang dan Jasa	130.230.000,00	130.217.681,00	(12.319,00)	99,99	
4.01	4.01.0.00.0.00.01.0000	4.01.01.2.14.0002		FASILITASI KOMUNIKASI PIMPINAN	61.000.000,00	60.823.235,00	(176.765,00)	99,71	
4.01	4.01.0.00.0.00.01.0000	4.01.01.2.14.0002	5.1	BELANJA OPERASI	61.000.000,00	60.823.235,00	(176.765,00)	99,71	
4.01	4.01.0.00.0.00.01.0000	4.01.01.2.14.0002	5.1.02	Belanja Barang dan Jasa	61.000.000,00	60.823.235,00	(176.765,00)	99,71	
4.01	4.01.0.00.0.00.01.0000	4.01.01.2.14.0003		PENDOKUMENTASIAN TUGAS PIMPINAN	7.468.800,00	7.436.000,00	(32.800,00)	99,56	

KODE REKENING				URAIAN	JUMLAH (Rp)		BERTAMBAH / (BERKURANG)		DASAR HUKUM
					ANGGARAN SETELAH PERUBAHAN	REALISASI	(Rp)	(%)	
4.01	4.01.0.00.0.00.01.0000	4.01.01.2.14.0003	5.1	BELANJA OPERASI	7.468.800,00	7.436.000,00	(32.800,00)	99,56	
4.01	4.01.0.00.0.00.01.0000	4.01.01.2.14.0003	5.1.02	Belanja Barang dan Jasa	7.468.800,00	7.436.000,00	(32.800,00)	99,56	
4.01	4.01.0.00.0.00.01.0000	4.01.02		PROGRAM PEMERINTAHAN DAN KESEJAHTERAAN RAKYAT	5.594.838.000,00	5.025.084.739,00	(569.753.261,00)	89,81	
4.01	4.01.0.00.0.00.01.0000	4.01.02.2.01		ADMINISTRASI TATA PEMERINTAHAN	163.152.000,00	155.347.200,00	(7.804.800,00)	95,21	
4.01	4.01.0.00.0.00.01.0000	4.01.02.2.01.0001		PENATAAN ADMINISTRASI PEMERINTAHAN	18.902.000,00	15.848.800,00	(3.053.200,00)	83,84	
4.01	4.01.0.00.0.00.01.0000	4.01.02.2.01.0001	5.1	BELANJA OPERASI	18.902.000,00	15.848.800,00	(3.053.200,00)	83,84	
4.01	4.01.0.00.0.00.01.0000	4.01.02.2.01.0001	5.1.02	Belanja Barang dan Jasa	18.902.000,00	15.848.800,00	(3.053.200,00)	83,84	
4.01	4.01.0.00.0.00.01.0000	4.01.02.2.01.0002		PENGELOLAAN ADMINISTRASI KEWILAYAHAN	101.750.000,00	101.750.000,00	0,00	100,00	
4.01	4.01.0.00.0.00.01.0000	4.01.02.2.01.0002	5.1	BELANJA OPERASI	101.750.000,00	101.750.000,00	0,00	100,00	
4.01	4.01.0.00.0.00.01.0000	4.01.02.2.01.0002	5.1.02	Belanja Barang dan Jasa	101.750.000,00	101.750.000,00	0,00	100,00	
4.01	4.01.0.00.0.00.01.0000	4.01.02.2.01.0003		FASILITASI PELAKSANAAN OTONOMI DAERAH	42.500.000,00	37.748.400,00	(4.751.600,00)	88,81	
4.01	4.01.0.00.0.00.01.0000	4.01.02.2.01.0003	5.1	BELANJA OPERASI	42.500.000,00	37.748.400,00	(4.751.600,00)	88,81	
4.01	4.01.0.00.0.00.01.0000	4.01.02.2.01.0003	5.1.02	Belanja Barang dan Jasa	42.500.000,00	37.748.400,00	(4.751.600,00)	88,81	
4.01	4.01.0.00.0.00.01.0000	4.01.02.2.02		PELAKSANAAN KEBIJAKAN KESEJAHTERAAN RAKYAT	5.159.561.000,00	4.652.012.339,00	(507.548.661,00)	90,16	
4.01	4.01.0.00.0.00.01.0000	4.01.02.2.02.0001		FASILITASI PENGELOLAAN BINA MENTAL SPIRITUAL	293.796.000,00	282.896.984,00	(10.899.016,00)	96,29	
4.01	4.01.0.00.0.00.01.0000	4.01.02.2.02.0001	5.1	BELANJA OPERASI	293.796.000,00	282.896.984,00	(10.899.016,00)	96,29	
4.01	4.01.0.00.0.00.01.0000	4.01.02.2.02.0001	5.1.02	Belanja Barang dan Jasa	293.796.000,00	282.896.984,00	(10.899.016,00)	96,29	
4.01	4.01.0.00.0.00.01.0000	4.01.02.2.02.0002		PELAKSANAAN KEBIJAKAN, EVALUASI, DAN CAPAIAN KINERJA TERKAIT KESEJAHTERAAN SOSIAL	68.085.000,00	41.508.300,00	(26.576.700,00)	60,96	
4.01	4.01.0.00.0.00.01.0000	4.01.02.2.02.0002	5.1	BELANJA OPERASI	68.085.000,00	41.508.300,00	(26.576.700,00)	60,96	
4.01	4.01.0.00.0.00.01.0000	4.01.02.2.02.0002	5.1.02	Belanja Barang dan Jasa	68.085.000,00	41.508.300,00	(26.576.700,00)	60,96	
4.01	4.01.0.00.0.00.01.0000	4.01.02.2.02.0003		PELAKSANAAN KEBIJAKAN, EVALUASI, DAN CAPAIAN KINERJA TERKAIT KESEJAHTERAAN MASYARAKAT	4.797.680.000,00	4.327.607.055,00	(470.072.945,00)	90,20	
4.01	4.01.0.00.0.00.01.0000	4.01.02.2.02.0003	5.1	BELANJA OPERASI	4.797.680.000,00	4.327.607.055,00	(470.072.945,00)	90,20	
4.01	4.01.0.00.0.00.01.0000	4.01.02.2.02.0003	5.1.02	Belanja Barang dan Jasa	997.680.000,00	927.607.055,00	(70.072.945,00)	92,97	
4.01	4.01.0.00.0.00.01.0000	4.01.02.2.02.0003	5.1.05	Belanja Hibah	3.800.000.000,00	3.400.000.000,00	(400.000.000,00)	89,47	
4.01	4.01.0.00.0.00.01.0000	4.01.02.2.03		FASILITASI DAN KOORDINASI HUKUM	259.875.000,00	207.250.000,00	(52.625.000,00)	79,74	
4.01	4.01.0.00.0.00.01.0000	4.01.02.2.03.0001		FASILITASI PENYUSUNAN PRODUK HUKUM DAERAH	180.400.000,00	160.750.000,00	(19.650.000,00)	89,10	
4.01	4.01.0.00.0.00.01.0000	4.01.02.2.03.0001	5.1	BELANJA OPERASI	180.400.000,00	160.750.000,00	(19.650.000,00)	89,10	
4.01	4.01.0.00.0.00.01.0000	4.01.02.2.03.0001	5.1.02	Belanja Barang dan Jasa	180.400.000,00	160.750.000,00	(19.650.000,00)	89,10	
4.01	4.01.0.00.0.00.01.0000	4.01.02.2.03.0002		FASILITASI BANTUAN HUKUM	29.750.000,00	750.000,00	(29.000.000,00)	2,52	
4.01	4.01.0.00.0.00.01.0000	4.01.02.2.03.0002	5.1	BELANJA OPERASI	29.750.000,00	750.000,00	(29.000.000,00)	2,52	
4.01	4.01.0.00.0.00.01.0000	4.01.02.2.03.0002	5.1.02	Belanja Barang dan Jasa	29.750.000,00	750.000,00	(29.000.000,00)	2,52	
4.01	4.01.0.00.0.00.01.0000	4.01.02.2.03.0003		PENDOKUMENTASIAN PRODUK HUKUM DAN PENGELOLAAN INFORMASI HUKUM	49.725.000,00	45.750.000,00	(3.975.000,00)	92,00	
4.01	4.01.0.00.0.00.01.0000	4.01.02.2.03.0003	5.1	BELANJA OPERASI	49.725.000,00	45.750.000,00	(3.975.000,00)	92,00	
4.01	4.01.0.00.0.00.01.0000	4.01.02.2.03.0003	5.1.02	Belanja Barang dan Jasa	49.725.000,00	45.750.000,00	(3.975.000,00)	92,00	
4.01	4.01.0.00.0.00.01.0000	4.01.02.2.04		FASILITASI KERJA SAMA DAERAH	12.250.000,00	10.475.200,00	(1.774.800,00)	85,51	
4.01	4.01.0.00.0.00.01.0000	4.01.02.2.04.0003		EVALUASI PELAKSANAAN KERJA SAMA	12.250.000,00	10.475.200,00	(1.774.800,00)	85,51	
4.01	4.01.0.00.0.00.01.0000	4.01.02.2.04.0003	5.1	BELANJA OPERASI	12.250.000,00	10.475.200,00	(1.774.800,00)	85,51	
4.01	4.01.0.00.0.00.01.0000	4.01.02.2.04.0003	5.1.02	Belanja Barang dan Jasa	12.250.000,00	10.475.200,00	(1.774.800,00)	85,51	
4.01	4.01.0.00.0.00.01.0000	4.01.03		PROGRAM PEREKONOMIAN DAN PEMBANGUNAN	823.378.700,00	783.155.557,00	(40.223.143,00)	95,11	
4.01	4.01.0.00.0.00.01.0000	4.01.03.2.01		PELAKSANAAN KEBIJAKAN PEREKONOMIAN	392.236.700,00	382.735.500,00	(9.501.200,00)	97,57	
4.01	4.01.0.00.0.00.01.0000	4.01.03.2.01.0001		KOORDINASI, SINKRONISASI, MONITORING DAN EVALUASI KEBIJAKAN PENGELOLAAN BUMD DAN BLUD	10.928.800,00	8.288.000,00	(2.640.800,00)	75,83	
4.01	4.01.0.00.0.00.01.0000	4.01.03.2.01.0001	5.1	BELANJA OPERASI	10.928.800,00	8.288.000,00	(2.640.800,00)	75,83	

KODE REKENING				URAIAN	JUMLAH (Rp)		BERTAMBAH / (BERKURANG)		DASAR HUKUM
					ANGGARAN SETELAH PERUBAHAN	REALISASI	(Rp)	(%)	
4.01	4.01.0.00.0.00.01.0000	4.01.03.2.01.0001	5.1.02	Belanja Barang dan Jasa	10.928.800,00	8.288.000,00	(2.640.800,00)	75,83	
4.01	4.01.0.00.0.00.01.0000	4.01.03.2.01.0002		PENGENDALIAN DAN DISTRIBUSI PEREKONOMIAN	334.336.400,00	332.777.300,00	(1.559.100,00)	99,53	
4.01	4.01.0.00.0.00.01.0000	4.01.03.2.01.0002	5.1	BELANJA OPERASI	334.336.400,00	332.777.300,00	(1.559.100,00)	99,53	
4.01	4.01.0.00.0.00.01.0000	4.01.03.2.01.0002	5.1.02	Belanja Barang dan Jasa	334.336.400,00	332.777.300,00	(1.559.100,00)	99,53	
4.01	4.01.0.00.0.00.01.0000	4.01.03.2.01.0003		PERENCANAAN DAN PENGAWASAN EKONOMI MIKRO KECIL	46.971.500,00	41.670.200,00	(5.301.300,00)	88,71	
4.01	4.01.0.00.0.00.01.0000	4.01.03.2.01.0003	5.1	BELANJA OPERASI	46.971.500,00	41.670.200,00	(5.301.300,00)	88,71	
4.01	4.01.0.00.0.00.01.0000	4.01.03.2.01.0003	5.1.02	Belanja Barang dan Jasa	46.971.500,00	41.670.200,00	(5.301.300,00)	88,71	
4.01	4.01.0.00.0.00.01.0000	4.01.03.2.02		PELAKSANAAN ADMINISTRASI PEMBANGUNAN	32.115.000,00	17.874.200,00	(14.240.800,00)	55,65	
4.01	4.01.0.00.0.00.01.0000	4.01.03.2.02.0002		PENGENDALIAN DAN EVALUASI PROGRAM PEMBANGUNAN	6.819.000,00	0,00	(6.819.000,00)	0,00	
4.01	4.01.0.00.0.00.01.0000	4.01.03.2.02.0002	5.1	BELANJA OPERASI	6.819.000,00	0,00	(6.819.000,00)	0,00	
4.01	4.01.0.00.0.00.01.0000	4.01.03.2.02.0002	5.1.02	Belanja Barang dan Jasa	6.819.000,00	0,00	(6.819.000,00)	0,00	
4.01	4.01.0.00.0.00.01.0000	4.01.03.2.02.0003		PENGELOLAAN EVALUASI DAN PELAPORAN PELAKSANAAN PEMBANGUNAN	25.296.000,00	17.874.200,00	(7.421.800,00)	70,66	
4.01	4.01.0.00.0.00.01.0000	4.01.03.2.02.0003	5.1	BELANJA OPERASI	25.296.000,00	17.874.200,00	(7.421.800,00)	70,66	
4.01	4.01.0.00.0.00.01.0000	4.01.03.2.02.0003	5.1.02	Belanja Barang dan Jasa	25.296.000,00	17.874.200,00	(7.421.800,00)	70,66	
4.01	4.01.0.00.0.00.01.0000	4.01.03.2.03		PENGELOLAAN PENGADAAN BARANG DAN JASA	72.040.000,00	67.190.000,00	(4.850.000,00)	93,26	
4.01	4.01.0.00.0.00.01.0000	4.01.03.2.03.0001		PENGELOLAAN PENGADAAN BARANG DAN JASA	59.690.000,00	59.690.000,00	0,00	100,00	
4.01	4.01.0.00.0.00.01.0000	4.01.03.2.03.0001	5.1	BELANJA OPERASI	59.690.000,00	59.690.000,00	0,00	100,00	
4.01	4.01.0.00.0.00.01.0000	4.01.03.2.03.0001	5.1.02	Belanja Barang dan Jasa	59.690.000,00	59.690.000,00	0,00	100,00	
4.01	4.01.0.00.0.00.01.0000	4.01.03.2.03.0002		PENGELOLAAN LAYANAN PENGADAAN SECARA ELEKTRONIK	3.250.000,00	3.000.000,00	(250.000,00)	92,30	
4.01	4.01.0.00.0.00.01.0000	4.01.03.2.03.0002	5.1	BELANJA OPERASI	3.250.000,00	3.000.000,00	(250.000,00)	92,30	
4.01	4.01.0.00.0.00.01.0000	4.01.03.2.03.0002	5.1.02	Belanja Barang dan Jasa	3.250.000,00	3.000.000,00	(250.000,00)	92,30	
4.01	4.01.0.00.0.00.01.0000	4.01.03.2.03.0003		PEMBINAAN DAN ADVOKASI PENGADAAN BARANG DAN JASA	9.100.000,00	4.500.000,00	(4.600.000,00)	49,45	
4.01	4.01.0.00.0.00.01.0000	4.01.03.2.03.0003	5.1	BELANJA OPERASI	9.100.000,00	4.500.000,00	(4.600.000,00)	49,45	
4.01	4.01.0.00.0.00.01.0000	4.01.03.2.03.0003	5.1.02	Belanja Barang dan Jasa	9.100.000,00	4.500.000,00	(4.600.000,00)	49,45	
4.01	4.01.0.00.0.00.01.0000	4.01.03.2.04		PEMANTAUAN KEBIJAKAN SUMBER DAYA ALAM	326.987.000,00	315.355.857,00	(11.631.143,00)	96,44	
4.01	4.01.0.00.0.00.01.0000	4.01.03.2.04.0001		KOORDINASI, SINKRONISASI DAN EVALUASI KEBIJAKAN PERTANIAN, KEHUTANAN, KELAUTAN, DAN PERIKANAN	326.987.000,00	315.355.857,00	(11.631.143,00)	96,44	
4.01	4.01.0.00.0.00.01.0000	4.01.03.2.04.0001	5.1	BELANJA OPERASI	317.157.000,00	305.555.327,00	(11.601.673,00)	96,34	
4.01	4.01.0.00.0.00.01.0000	4.01.03.2.04.0001	5.1.02	Belanja Barang dan Jasa	317.157.000,00	305.555.327,00	(11.601.673,00)	96,34	
4.01	4.01.0.00.0.00.01.0000	4.01.03.2.04.0001	5.2	BELANJA MODAL	9.830.000,00	9.800.530,00	(29.470,00)	99,70	
4.01	4.01.0.00.0.00.01.0000	4.01.03.2.04.0001	5.2.02	Belanja Modal Peralatan dan Mesin	9.830.000,00	9.800.530,00	(29.470,00)	99,70	
				JUMLAH BELANJA	32.535.745.120,00	28.026.220.947,00	(4.509.524.173,00)	86,13	
				SURPLUS / (DEFISIT)	(32.263.145.120,00)	(27.635.170.947,00)	4.627.974.173,00	85,65	
				SISA LEBIH PEMBIAYAAN ANGGARAN (SILPA)	(32.263.145.120,00)	(27.635.170.947,00)	4.627.974.173,00	85,65	

Lampiran I.3 : Peraturan Daerah Kabupaten Tana Toraja
Nomor :
Tanggal :

PEMERINTAH KABUPATEN TANA TORAJA

RINCIAN APBD MENURUT URUSAN PEMERINTAHAN DAERAH, ORGANISASI, PROGRAM, KEGIATAN, SUB KEGIATAN, KELOMPOK, DAN JENIS PENDAPATAN, BELANJA, DAN PEMBIAYAAN

TAHUN ANGGARAN 2025

Urusan Pemerintahan : UNSUR PENDUKUNG URUSAN PEMERINTAHAN
Bidang Urusan : SEKRETARIAT DPRD
Organisasi : SEKRETARIAT DPRD

KODE REKENING				URAIAN	JUMLAH (Rp)		BERTAMBAH / (BERKURANG)		DASAR HUKUM
					ANGGARAN SETELAH PERUBAHAN	REALISASI	(Rp)	(%)	
4.02	4.02.0.00.0.00.01.0000		5	BELANJA DAERAH	28.166.988.000,00	25.558.117.647,00	(2.608.870.353,00)	90,73	
4.02	4.02.0.00.0.00.01.0000	4.02.01		PROGRAM PENUNJANG URUSAN PEMERINTAHAN DAERAH KABUPATEN/KOTA	20.625.943.000,00	19.703.562.382,00	(922.380.618,00)	95,52	
4.02	4.02.0.00.0.00.01.0000	4.02.01.2.01		PERENCANAAN, PENGANGGARAN, DAN EVALUASI KINERJA PERANGKAT DAERAH	2.000.000,00	2.000.000,00	0,00	100,00	
4.02	4.02.0.00.0.00.01.0000	4.02.01.2.01.0001		PENYUSUNAN DOKUMEN PERENCANAAN PERANGKAT DAERAH	1.000.000,00	1.000.000,00	0,00	100,00	
4.02	4.02.0.00.0.00.01.0000	4.02.01.2.01.0001	5.1	BELANJA OPERASI	1.000.000,00	1.000.000,00	0,00	100,00	
4.02	4.02.0.00.0.00.01.0000	4.02.01.2.01.0001	5.1.02	Belanja Barang dan Jasa	1.000.000,00	1.000.000,00	0,00	100,00	
4.02	4.02.0.00.0.00.01.0000	4.02.01.2.01.0002		KOORDINASI DAN PENYUSUNAN DOKUMEN RKA-SKPD	1.000.000,00	1.000.000,00	0,00	100,00	
4.02	4.02.0.00.0.00.01.0000	4.02.01.2.01.0002	5.1	BELANJA OPERASI	1.000.000,00	1.000.000,00	0,00	100,00	
4.02	4.02.0.00.0.00.01.0000	4.02.01.2.01.0002	5.1.02	Belanja Barang dan Jasa	1.000.000,00	1.000.000,00	0,00	100,00	
4.02	4.02.0.00.0.00.01.0000	4.02.01.2.02		ADMINISTRASI KEUANGAN PERANGKAT DAERAH	2.866.350.330,00	2.741.337.360,00	(125.012.970,00)	95,63	
4.02	4.02.0.00.0.00.01.0000	4.02.01.2.02.0001		PENYEDIAAN GAJI DAN TUNJANGAN ASN	2.866.350.330,00	2.741.337.360,00	(125.012.970,00)	95,63	
4.02	4.02.0.00.0.00.01.0000	4.02.01.2.02.0001	5.1	BELANJA OPERASI	2.866.350.330,00	2.741.337.360,00	(125.012.970,00)	95,63	
4.02	4.02.0.00.0.00.01.0000	4.02.01.2.02.0001	5.1.01	Belanja Pegawai	2.559.909.330,00	2.478.927.360,00	(80.981.970,00)	96,83	
4.02	4.02.0.00.0.00.01.0000	4.02.01.2.02.0001	5.1.02	Belanja Barang dan Jasa	306.441.000,00	262.410.000,00	(44.031.000,00)	85,63	
4.02	4.02.0.00.0.00.01.0000	4.02.01.2.05		ADMINISTRASI KEPEGAWAIAN PERANGKAT DAERAH	113.630.000,00	73.657.060,00	(39.972.940,00)	64,82	
4.02	4.02.0.00.0.00.01.0000	4.02.01.2.05.0002		PENGADAAN PAKAIAN DINAS BESERTA ATRIBUT KELENGKAPANNYA	65.430.000,00	64.570.000,00	(860.000,00)	98,68	
4.02	4.02.0.00.0.00.01.0000	4.02.01.2.05.0002	5.1	BELANJA OPERASI	65.430.000,00	64.570.000,00	(860.000,00)	98,68	
4.02	4.02.0.00.0.00.01.0000	4.02.01.2.05.0002	5.1.02	Belanja Barang dan Jasa	65.430.000,00	64.570.000,00	(860.000,00)	98,68	
4.02	4.02.0.00.0.00.01.0000	4.02.01.2.05.0010		SOSIALISASI PERATURAN PERUNDANG-UNDANGAN	39.000.000,00	0,00	(39.000.000,00)	0,00	
4.02	4.02.0.00.0.00.01.0000	4.02.01.2.05.0010	5.1	BELANJA OPERASI	39.000.000,00	0,00	(39.000.000,00)	0,00	
4.02	4.02.0.00.0.00.01.0000	4.02.01.2.05.0010	5.1.02	Belanja Barang dan Jasa	39.000.000,00	0,00	(39.000.000,00)	0,00	
4.02	4.02.0.00.0.00.01.0000	4.02.01.2.05.0011		BIMBINGAN TEKNIS IMPLEMENTASI PERATURAN PERUNDANG-UNDANGAN	9.200.000,00	9.087.060,00	(112.940,00)	98,77	
4.02	4.02.0.00.0.00.01.0000	4.02.01.2.05.0011	5.1	BELANJA OPERASI	9.200.000,00	9.087.060,00	(112.940,00)	98,77	
4.02	4.02.0.00.0.00.01.0000	4.02.01.2.05.0011	5.1.02	Belanja Barang dan Jasa	9.200.000,00	9.087.060,00	(112.940,00)	98,77	
4.02	4.02.0.00.0.00.01.0000	4.02.01.2.06		ADMINISTRASI UMUM PERANGKAT DAERAH	643.044.970,00	445.196.370,00	(197.848.600,00)	69,23	
4.02	4.02.0.00.0.00.01.0000	4.02.01.2.06.0001		PENYEDIAAN KOMPONEN INSTALASI LISTRIK/PENERANGAN BANGUNAN KANTOR	18.653.000,00	17.670.000,00	(983.000,00)	94,73	
4.02	4.02.0.00.0.00.01.0000	4.02.01.2.06.0001	5.1	BELANJA OPERASI	18.653.000,00	17.670.000,00	(983.000,00)	94,73	
4.02	4.02.0.00.0.00.01.0000	4.02.01.2.06.0001	5.1.02	Belanja Barang dan Jasa	18.653.000,00	17.670.000,00	(983.000,00)	94,73	
4.02	4.02.0.00.0.00.01.0000	4.02.01.2.06.0003		PENYEDIAAN PERALATAN RUMAH TANGGA	226.958.970,00	225.003.970,00	(1.955.000,00)	99,13	
4.02	4.02.0.00.0.00.01.0000	4.02.01.2.06.0003	5.1	BELANJA OPERASI	218.458.970,00	216.503.970,00	(1.955.000,00)	99,10	

KODE REKENING				URAIAN	JUMLAH (Rp)		BERTAMBAH / (BERKURANG)		DASAR HUKUM
					ANGGARAN SETELAH PERUBAHAN	REALISASI	(Rp)	(%)	
4.02	4.02.0.00.0.00.01.0000	4.02.01.2.06.0003	5.1.02	Belanja Barang dan Jasa	218.458.970,00	216.503.970,00	(1.955.000,00)	99,10	
4.02	4.02.0.00.0.00.01.0000	4.02.01.2.06.0003	5.2	BELANJA MODAL	8.500.000,00	8.500.000,00	0,00	100,00	
4.02	4.02.0.00.0.00.01.0000	4.02.01.2.06.0003	5.2.02	Belanja Modal Peralatan dan Mesin	8.500.000,00	8.500.000,00	0,00	100,00	
4.02	4.02.0.00.0.00.01.0000	4.02.01.2.06.0005		PENYEDIAAN BARANG CETAKAN DAN PENGGANDAAN	91.437.000,00	58.637.000,00	(32.800.000,00)	64,12	
4.02	4.02.0.00.0.00.01.0000	4.02.01.2.06.0005	5.1	BELANJA OPERASI	91.437.000,00	58.637.000,00	(32.800.000,00)	64,12	
4.02	4.02.0.00.0.00.01.0000	4.02.01.2.06.0005	5.1.02	Belanja Barang dan Jasa	91.437.000,00	58.637.000,00	(32.800.000,00)	64,12	
4.02	4.02.0.00.0.00.01.0000	4.02.01.2.06.0006		PENYEDIAAN BAHAN BACAAN DAN PERATURAN PERUNDANG-UNDANGAN	151.800.000,00	76.065.000,00	(75.735.000,00)	50,10	
4.02	4.02.0.00.0.00.01.0000	4.02.01.2.06.0006	5.1	BELANJA OPERASI	151.800.000,00	76.065.000,00	(75.735.000,00)	50,10	
4.02	4.02.0.00.0.00.01.0000	4.02.01.2.06.0006	5.1.02	Belanja Barang dan Jasa	151.800.000,00	76.065.000,00	(75.735.000,00)	50,10	
4.02	4.02.0.00.0.00.01.0000	4.02.01.2.06.0008		FASILITASI KUNJUNGAN TAMU	11.400.000,00	5.850.000,00	(5.550.000,00)	51,31	
4.02	4.02.0.00.0.00.01.0000	4.02.01.2.06.0008	5.1	BELANJA OPERASI	11.400.000,00	5.850.000,00	(5.550.000,00)	51,31	
4.02	4.02.0.00.0.00.01.0000	4.02.01.2.06.0008	5.1.02	Belanja Barang dan Jasa	11.400.000,00	5.850.000,00	(5.550.000,00)	51,31	
4.02	4.02.0.00.0.00.01.0000	4.02.01.2.06.0009		PENYELENGGARAAN RAPAT KOORDINASI DAN KONSULTASI SKPD	142.796.000,00	61.970.400,00	(80.825.600,00)	43,39	
4.02	4.02.0.00.0.00.01.0000	4.02.01.2.06.0009	5.1	BELANJA OPERASI	142.796.000,00	61.970.400,00	(80.825.600,00)	43,39	
4.02	4.02.0.00.0.00.01.0000	4.02.01.2.06.0009	5.1.02	Belanja Barang dan Jasa	142.796.000,00	61.970.400,00	(80.825.600,00)	43,39	
4.02	4.02.0.00.0.00.01.0000	4.02.01.2.07		PENGADAAN BARANG MILIK DAERAH PENUNJANG URUSAN PEMERINTAH DAERAH	260.988.000,00	244.151.199,00	(16.836.801,00)	93,54	
4.02	4.02.0.00.0.00.01.0000	4.02.01.2.07.0006		PENGADAAN PERALATAN DAN MESIN LAINNYA	260.988.000,00	244.151.199,00	(16.836.801,00)	93,54	
4.02	4.02.0.00.0.00.01.0000	4.02.01.2.07.0006	5.1	BELANJA OPERASI	19.200.000,00	18.226.200,00	(973.800,00)	94,92	
4.02	4.02.0.00.0.00.01.0000	4.02.01.2.07.0006	5.1.02	Belanja Barang dan Jasa	19.200.000,00	18.226.200,00	(973.800,00)	94,92	
4.02	4.02.0.00.0.00.01.0000	4.02.01.2.07.0006	5.2	BELANJA MODAL	241.788.000,00	225.924.999,00	(15.863.001,00)	93,43	
4.02	4.02.0.00.0.00.01.0000	4.02.01.2.07.0006	5.2.02	Belanja Modal Peralatan dan Mesin	241.788.000,00	225.924.999,00	(15.863.001,00)	93,43	
4.02	4.02.0.00.0.00.01.0000	4.02.01.2.08		PENYEDIAAN JASA PENUNJANG URUSAN PEMERINTAHAN DAERAH	533.121.000,00	450.245.410,00	(82.875.590,00)	84,45	
4.02	4.02.0.00.0.00.01.0000	4.02.01.2.08.0001		PENYEDIAAN JASA SURAT MENYURAT	36.951.000,00	28.104.000,00	(8.847.000,00)	76,05	
4.02	4.02.0.00.0.00.01.0000	4.02.01.2.08.0001	5.1	BELANJA OPERASI	36.951.000,00	28.104.000,00	(8.847.000,00)	76,05	
4.02	4.02.0.00.0.00.01.0000	4.02.01.2.08.0001	5.1.02	Belanja Barang dan Jasa	36.951.000,00	28.104.000,00	(8.847.000,00)	76,05	
4.02	4.02.0.00.0.00.01.0000	4.02.01.2.08.0002		PENYEDIAAN JASA KOMUNIKASI, SUMBER DAYA AIR DAN LISTRIK	121.500.000,00	77.490.010,00	(44.009.990,00)	63,77	
4.02	4.02.0.00.0.00.01.0000	4.02.01.2.08.0002	5.1	BELANJA OPERASI	121.500.000,00	77.490.010,00	(44.009.990,00)	63,77	
4.02	4.02.0.00.0.00.01.0000	4.02.01.2.08.0002	5.1.02	Belanja Barang dan Jasa	121.500.000,00	77.490.010,00	(44.009.990,00)	63,77	
4.02	4.02.0.00.0.00.01.0000	4.02.01.2.08.0004		PENYEDIAAN JASA PELAYANAN UMUM KANTOR	374.670.000,00	344.651.400,00	(30.018.600,00)	91,98	
4.02	4.02.0.00.0.00.01.0000	4.02.01.2.08.0004	5.1	BELANJA OPERASI	374.670.000,00	344.651.400,00	(30.018.600,00)	91,98	
4.02	4.02.0.00.0.00.01.0000	4.02.01.2.08.0004	5.1.02	Belanja Barang dan Jasa	374.670.000,00	344.651.400,00	(30.018.600,00)	91,98	
4.02	4.02.0.00.0.00.01.0000	4.02.01.2.09		PEMELIHARAAN BARANG MILIK DAERAH PENUNJANG URUSAN PEMERINTAHAN DAERAH	1.022.796.000,00	915.519.023,00	(107.276.977,00)	89,51	
4.02	4.02.0.00.0.00.01.0000	4.02.01.2.09.0001		PENYEDIAAN JASA PEMELIHARAAN, BIAYA PEMELIHARAAN, DAN PAJAK KENDARAAN PERORANGAN DINAS ATAU KENDARAAN DINAS JABATAN	179.430.000,00	128.897.301,00	(50.532.699,00)	71,83	
4.02	4.02.0.00.0.00.01.0000	4.02.01.2.09.0001	5.1	BELANJA OPERASI	179.430.000,00	128.897.301,00	(50.532.699,00)	71,83	
4.02	4.02.0.00.0.00.01.0000	4.02.01.2.09.0001	5.1.02	Belanja Barang dan Jasa	179.430.000,00	128.897.301,00	(50.532.699,00)	71,83	
4.02	4.02.0.00.0.00.01.0000	4.02.01.2.09.0002		PENYEDIAAN JASA PEMELIHARAAN, BIAYA PEMELIHARAAN, PAJAK DAN PERIZINAN KENDARAAN DINAS OPERASIONAL ATAU LAPANGAN	268.160.000,00	212.341.722,00	(55.818.278,00)	79,18	
4.02	4.02.0.00.0.00.01.0000	4.02.01.2.09.0002	5.1	BELANJA OPERASI	268.160.000,00	212.341.722,00	(55.818.278,00)	79,18	
4.02	4.02.0.00.0.00.01.0000	4.02.01.2.09.0002	5.1.02	Belanja Barang dan Jasa	268.160.000,00	212.341.722,00	(55.818.278,00)	79,18	
4.02	4.02.0.00.0.00.01.0000	4.02.01.2.09.0009		PEMELIHARAAN/REHABILITASI GEDUNG KANTOR DAN BANGUNAN LAINNYA	575.206.000,00	574.280.000,00	(926.000,00)	99,83	
4.02	4.02.0.00.0.00.01.0000	4.02.01.2.09.0009	5.1	BELANJA OPERASI	575.206.000,00	574.280.000,00	(926.000,00)	99,83	
4.02	4.02.0.00.0.00.01.0000	4.02.01.2.09.0009	5.1.02	Belanja Barang dan Jasa	575.206.000,00	574.280.000,00	(926.000,00)	99,83	

KODE REKENING				URAIAN	JUMLAH (Rp)		BERTAMBAH / (BERKURANG)		DASAR HUKUM
					ANGGARAN SETELAH PERUBAHAN	REALISASI	(Rp)	(%)	
4.02	4.02.0.00.0.00.01.0000	4.02.01.2.15		LAYANAN KEUANGAN DAN KESEJAHTERAAN DPRD	13.884.612.700,00	13.619.604.939,00	(265.007.761,00)	98,09	
4.02	4.02.0.00.0.00.01.0000	4.02.01.2.15.0001		PENYELENGGARAAN ADMINISTRASI KEUANGAN DPRD	13.241.862.700,00	13.167.163.551,00	(74.699.149,00)	99,43	
4.02	4.02.0.00.0.00.01.0000	4.02.01.2.15.0001	5.1	BELANJA OPERASI	13.241.862.700,00	13.167.163.551,00	(74.699.149,00)	99,43	
4.02	4.02.0.00.0.00.01.0000	4.02.01.2.15.0001	5.1.01	Belanja Pegawai	13.241.862.700,00	13.167.163.551,00	(74.699.149,00)	99,43	
4.02	4.02.0.00.0.00.01.0000	4.02.01.2.15.0002		PENYEDIAAN PAKAIAN DINAS DAN ATRIBUT DPRD	402.750.000,00	398.850.000,00	(3.900.000,00)	99,03	
4.02	4.02.0.00.0.00.01.0000	4.02.01.2.15.0002	5.1	BELANJA OPERASI	402.750.000,00	398.850.000,00	(3.900.000,00)	99,03	
4.02	4.02.0.00.0.00.01.0000	4.02.01.2.15.0002	5.1.02	Belanja Barang dan Jasa	402.750.000,00	398.850.000,00	(3.900.000,00)	99,03	
4.02	4.02.0.00.0.00.01.0000	4.02.01.2.15.0003		PELAKSANAAN MEDICAL CHECK UP DPRD	240.000.000,00	53.591.388,00	(186.408.612,00)	22,32	
4.02	4.02.0.00.0.00.01.0000	4.02.01.2.15.0003	5.1	BELANJA OPERASI	240.000.000,00	53.591.388,00	(186.408.612,00)	22,32	
4.02	4.02.0.00.0.00.01.0000	4.02.01.2.15.0003	5.1.02	Belanja Barang dan Jasa	240.000.000,00	53.591.388,00	(186.408.612,00)	22,32	
4.02	4.02.0.00.0.00.01.0000	4.02.01.2.16		LAYANAN ADMINISTRASI DPRD	1.299.400.000,00	1.211.851.021,00	(87.548.979,00)	93,26	
4.02	4.02.0.00.0.00.01.0000	4.02.01.2.16.0003		FASILITASI RAPAT KOORDINASI DAN KONSULTASI DPRD	339.400.000,00	323.350.000,00	(16.050.000,00)	95,27	
4.02	4.02.0.00.0.00.01.0000	4.02.01.2.16.0003	5.1	BELANJA OPERASI	339.400.000,00	323.350.000,00	(16.050.000,00)	95,27	
4.02	4.02.0.00.0.00.01.0000	4.02.01.2.16.0003	5.1.02	Belanja Barang dan Jasa	339.400.000,00	323.350.000,00	(16.050.000,00)	95,27	
4.02	4.02.0.00.0.00.01.0000	4.02.01.2.16.0004		PENYEDIAAN KEBUTUHAN RUMAH TANGGA DPRD	960.000.000,00	888.501.021,00	(71.498.979,00)	92,55	
4.02	4.02.0.00.0.00.01.0000	4.02.01.2.16.0004	5.1	BELANJA OPERASI	960.000.000,00	888.501.021,00	(71.498.979,00)	92,55	
4.02	4.02.0.00.0.00.01.0000	4.02.01.2.16.0004	5.1.02	Belanja Barang dan Jasa	960.000.000,00	888.501.021,00	(71.498.979,00)	92,55	
4.02	4.02.0.00.0.00.01.0000	4.02.02		PROGRAM DUKUNGAN PELAKSANAAN TUGAS DAN FUNGSI DPRD	7.541.045.000,00	5.854.555.265,00	(1.686.489.735,00)	77,63	
4.02	4.02.0.00.0.00.01.0000	4.02.02.2.01		PEMBENTUKAN PERATURAN DAERAH DAN PERATURAN DPRD	2.408.170.000,00	1.580.828.094,00	(827.341.906,00)	65,64	
4.02	4.02.0.00.0.00.01.0000	4.02.02.2.01.0002		PEMBAHASAN RANCANGAN PERATURAN DAERAH	2.224.220.000,00	1.404.129.294,00	(820.090.706,00)	63,12	
4.02	4.02.0.00.0.00.01.0000	4.02.02.2.01.0002	5.1	BELANJA OPERASI	2.224.220.000,00	1.404.129.294,00	(820.090.706,00)	63,12	
4.02	4.02.0.00.0.00.01.0000	4.02.02.2.01.0002	5.1.02	Belanja Barang dan Jasa	2.224.220.000,00	1.404.129.294,00	(820.090.706,00)	63,12	
4.02	4.02.0.00.0.00.01.0000	4.02.02.2.01.0005		PENYUSUNAN TATA TERTIB DPRD	183.950.000,00	176.698.800,00	(7.251.200,00)	96,05	
4.02	4.02.0.00.0.00.01.0000	4.02.02.2.01.0005	5.1	BELANJA OPERASI	183.950.000,00	176.698.800,00	(7.251.200,00)	96,05	
4.02	4.02.0.00.0.00.01.0000	4.02.02.2.01.0005	5.1.02	Belanja Barang dan Jasa	183.950.000,00	176.698.800,00	(7.251.200,00)	96,05	
4.02	4.02.0.00.0.00.01.0000	4.02.02.2.04		PENINGKATAN KAPASITAS DPRD	1.740.050.000,00	1.347.550.011,00	(392.499.989,00)	77,44	
4.02	4.02.0.00.0.00.01.0000	4.02.02.2.04.0002		PENDALAMAN TUGAS DPRD	1.209.000.000,00	882.450.011,00	(326.549.989,00)	72,99	
4.02	4.02.0.00.0.00.01.0000	4.02.02.2.04.0002	5.1	BELANJA OPERASI	1.209.000.000,00	882.450.011,00	(326.549.989,00)	72,99	
4.02	4.02.0.00.0.00.01.0000	4.02.02.2.04.0002	5.1.02	Belanja Barang dan Jasa	1.209.000.000,00	882.450.011,00	(326.549.989,00)	72,99	
4.02	4.02.0.00.0.00.01.0000	4.02.02.2.04.0005		PENYEDIAAN TENAGA AHLI FRAKSI	252.000.000,00	252.000.000,00	0,00	100,00	
4.02	4.02.0.00.0.00.01.0000	4.02.02.2.04.0005	5.1	BELANJA OPERASI	252.000.000,00	252.000.000,00	0,00	100,00	
4.02	4.02.0.00.0.00.01.0000	4.02.02.2.04.0005	5.1.02	Belanja Barang dan Jasa	252.000.000,00	252.000.000,00	0,00	100,00	
4.02	4.02.0.00.0.00.01.0000	4.02.02.2.04.0006		PENYELENGGARAAN HUBUNGAN MASYARAKAT	100.500.000,00	60.000.000,00	(40.500.000,00)	59,70	
4.02	4.02.0.00.0.00.01.0000	4.02.02.2.04.0006	5.1	BELANJA OPERASI	100.500.000,00	60.000.000,00	(40.500.000,00)	59,70	
4.02	4.02.0.00.0.00.01.0000	4.02.02.2.04.0006	5.1.02	Belanja Barang dan Jasa	100.500.000,00	60.000.000,00	(40.500.000,00)	59,70	
4.02	4.02.0.00.0.00.01.0000	4.02.02.2.04.0008		PUBLIKASI DAN DOKUMENTASI DPRD	178.550.000,00	153.100.000,00	(25.450.000,00)	85,74	
4.02	4.02.0.00.0.00.01.0000	4.02.02.2.04.0008	5.1	BELANJA OPERASI	178.550.000,00	153.100.000,00	(25.450.000,00)	85,74	
4.02	4.02.0.00.0.00.01.0000	4.02.02.2.04.0008	5.1.02	Belanja Barang dan Jasa	178.550.000,00	153.100.000,00	(25.450.000,00)	85,74	
4.02	4.02.0.00.0.00.01.0000	4.02.02.2.05		PENYERAPAN DAN PENGHIMPUNAN ASPIRASI MASYARAKAT	1.052.325.000,00	972.097.800,00	(80.227.200,00)	92,37	
4.02	4.02.0.00.0.00.01.0000	4.02.02.2.05.0001		KUNJUNGAN KERJA DALAM DAERAH	126.195.000,00	56.707.800,00	(69.487.200,00)	44,93	
4.02	4.02.0.00.0.00.01.0000	4.02.02.2.05.0001	5.1	BELANJA OPERASI	126.195.000,00	56.707.800,00	(69.487.200,00)	44,93	
4.02	4.02.0.00.0.00.01.0000	4.02.02.2.05.0001	5.1.02	Belanja Barang dan Jasa	126.195.000,00	56.707.800,00	(69.487.200,00)	44,93	

KODE REKENING				URAIAN	JUMLAH (Rp)		BERTAMBAH / (BERKURANG)		DASAR HUKUM
					ANGGARAN SETELAH PERUBAHAN	REALISASI	(Rp)	(%)	
4.02	4.02.0.00.0.00.01.0000	4.02.02.2.05.0003		PELAKSANAAN RESES	926.130.000,00	915.390.000,00	(10.740.000,00)	98,84	
4.02	4.02.0.00.0.00.01.0000	4.02.02.2.05.0003	5.1	BELANJA OPERASI	926.130.000,00	915.390.000,00	(10.740.000,00)	98,84	
4.02	4.02.0.00.0.00.01.0000	4.02.02.2.05.0003	5.1.02	Belanja Barang dan Jasa	926.130.000,00	915.390.000,00	(10.740.000,00)	98,84	
4.02	4.02.0.00.0.00.01.0000	4.02.02.2.08		FASILITASI TUGAS DPRD	2.340.500.000,00	1.954.079.360,00	(386.420.640,00)	83,48	
4.02	4.02.0.00.0.00.01.0000	4.02.02.2.08.0001		KOORDINASI DAN KONSULTASI PELAKSANAAN TUGAS DPRD	2.340.500.000,00	1.954.079.360,00	(386.420.640,00)	83,48	
4.02	4.02.0.00.0.00.01.0000	4.02.02.2.08.0001	5.1	BELANJA OPERASI	2.340.500.000,00	1.954.079.360,00	(386.420.640,00)	83,48	
4.02	4.02.0.00.0.00.01.0000	4.02.02.2.08.0001	5.1.02	Belanja Barang dan Jasa	2.340.500.000,00	1.954.079.360,00	(386.420.640,00)	83,48	
				JUMLAH BELANJA	28.166.988.000,00	25.558.117.647,00	(2.608.870.353,00)	90,73	
				SURPLUS / (DEFISIT)	(28.166.988.000,00)	(25.558.117.647,00)	2.608.870.353,00	90,73	
				SISA LEBIH PEMBIAYAAN ANGGARAN (SILPA)	(28.166.988.000,00)	(25.558.117.647,00)	2.608.870.353,00	90,73	

Lampiran I.3 : Peraturan Daerah Kabupaten Tana Toraja
Nomor :
Tanggal :

PEMERINTAH KAB. TANA TORAJA

RINCIAN APBD MENURUT URUSAN PEMERINTAHAN DAERAH, ORGANISASI, PROGRAM, KEGIATAN, SUB KEGIATAN, KELOMPOK, DAN JENIS PENDAPATAN, BELANJA, DAN PEMBIAYAAN

TAHUN ANGGARAN 2025

Urusan Pemerintahan : UNSUR PENUNJANG URUSAN PEMERINTAHAN
Bidang Urusan : PERENCANAAN
Organisasi : BADAN PERENCANAAN PEMBANGUNAN, PENELITIAN, DAN PENGEMBANGAN DAERAH

KODE REKENING				URAIAN	JUMLAH (Rp)		BERTAMBAH / (BERKURANG)		DASAR HUKUM
					ANGGARAN SETELAH PERUBAHAN	REALISASI	(Rp)	(%)	
5.01	5.01.5.05.0.00.01.0000		5	BELANJA DAERAH	4.742.475.800,00	4.107.203.372,00	(635.272.428,00)	86,60	
5.01	5.01.5.05.0.00.01.0000	5.01.01		PROGRAM PENUNJANG URUSAN PEMERINTAHAN DAERAH KABUPATEN/KOTA	3.194.577.800,00	2.930.007.014,00	(264.570.786,00)	91,71	
5.01	5.01.5.05.0.00.01.0000	5.01.01.2.01		PERENCANAAN, PENGANGGARAN, DAN EVALUASI KINERJA PERANGKAT DAERAH	1.839.000,00	589.000,00	(1.250.000,00)	32,02	
5.01	5.01.5.05.0.00.01.0000	5.01.01.2.01.0006		KOORDINASI DAN PENYUSUNAN LAPORAN CAPAIAN KINERJA DAN IKHTISAR REALISASI KINERJA SKPD	1.839.000,00	589.000,00	(1.250.000,00)	32,02	
5.01	5.01.5.05.0.00.01.0000	5.01.01.2.01.0006	5.1	BELANJA OPERASI	1.839.000,00	589.000,00	(1.250.000,00)	32,02	
5.01	5.01.5.05.0.00.01.0000	5.01.01.2.01.0006	5.1.02	Belanja Barang dan Jasa	1.839.000,00	589.000,00	(1.250.000,00)	32,02	
5.01	5.01.5.05.0.00.01.0000	5.01.01.2.02		ADMINISTRASI KEUANGAN PERANGKAT DAERAH	2.460.857.800,00	2.242.954.618,00	(217.903.182,00)	91,14	
5.01	5.01.5.05.0.00.01.0000	5.01.01.2.02.0001		PENYEDIAAN GAJI DAN TUNJANGAN ASN	2.460.857.800,00	2.242.954.618,00	(217.903.182,00)	91,14	
5.01	5.01.5.05.0.00.01.0000	5.01.01.2.02.0001	5.1	BELANJA OPERASI	2.460.857.800,00	2.242.954.618,00	(217.903.182,00)	91,14	
5.01	5.01.5.05.0.00.01.0000	5.01.01.2.02.0001	5.1.01	Belanja Pegawai	2.256.557.800,00	2.038.654.618,00	(217.903.182,00)	90,34	
5.01	5.01.5.05.0.00.01.0000	5.01.01.2.02.0001	5.1.02	Belanja Barang dan Jasa	204.300.000,00	204.300.000,00	0,00	100,00	
5.01	5.01.5.05.0.00.01.0000	5.01.01.2.05		ADMINISTRASI KEPEGAWAIAN PERANGKAT DAERAH	24.900.000,00	26.400.000,00	1.500.000,00	106,02	
5.01	5.01.5.05.0.00.01.0000	5.01.01.2.05.0002		PENGADAAN PAKAIAN DINAS BESERTA ATRIBUT KELENGKAPANNYA	24.900.000,00	26.400.000,00	1.500.000,00	106,02	
5.01	5.01.5.05.0.00.01.0000	5.01.01.2.05.0002	5.1	BELANJA OPERASI	24.900.000,00	26.400.000,00	1.500.000,00	106,02	
5.01	5.01.5.05.0.00.01.0000	5.01.01.2.05.0002	5.1.02	Belanja Barang dan Jasa	24.900.000,00	26.400.000,00	1.500.000,00	106,02	
5.01	5.01.5.05.0.00.01.0000	5.01.01.2.06		ADMINISTRASI UMUM PERANGKAT DAERAH	432.990.000,00	409.872.953,00	(23.117.047,00)	94,66	
5.01	5.01.5.05.0.00.01.0000	5.01.01.2.06.0005		PENYEDIAAN BARANG CETAKAN DAN PENGGANDAAN	12.860.000,00	12.860.000,00	0,00	100,00	
5.01	5.01.5.05.0.00.01.0000	5.01.01.2.06.0005	5.1	BELANJA OPERASI	12.860.000,00	12.860.000,00	0,00	100,00	
5.01	5.01.5.05.0.00.01.0000	5.01.01.2.06.0005	5.1.02	Belanja Barang dan Jasa	12.860.000,00	12.860.000,00	0,00	100,00	
5.01	5.01.5.05.0.00.01.0000	5.01.01.2.06.0006		PENYEDIAAN BAHAN BACAAN DAN PERATURAN PERUNDANG-UNDANGAN	3.360.000,00	3.360.000,00	0,00	100,00	
5.01	5.01.5.05.0.00.01.0000	5.01.01.2.06.0006	5.1	BELANJA OPERASI	3.360.000,00	3.360.000,00	0,00	100,00	
5.01	5.01.5.05.0.00.01.0000	5.01.01.2.06.0006	5.1.02	Belanja Barang dan Jasa	3.360.000,00	3.360.000,00	0,00	100,00	
5.01	5.01.5.05.0.00.01.0000	5.01.01.2.06.0009		PENYELENGGARAAN RAPAT KOORDINASI DAN KONSULTASI SKPD	416.770.000,00	393.652.953,00	(23.117.047,00)	94,45	
5.01	5.01.5.05.0.00.01.0000	5.01.01.2.06.0009	5.1	BELANJA OPERASI	416.770.000,00	393.652.953,00	(23.117.047,00)	94,45	
5.01	5.01.5.05.0.00.01.0000	5.01.01.2.06.0009	5.1.02	Belanja Barang dan Jasa	416.770.000,00	393.652.953,00	(23.117.047,00)	94,45	
5.01	5.01.5.05.0.00.01.0000	5.01.01.2.08		PENYEDIAAN JASA PENUNJANG URUSAN PEMERINTAHAN DAERAH	66.851.000,00	64.823.000,00	(2.028.000,00)	96,96	
5.01	5.01.5.05.0.00.01.0000	5.01.01.2.08.0001		PENYEDIAAN JASA SURAT MENYURAT	43.001.000,00	42.293.000,00	(708.000,00)	98,35	
5.01	5.01.5.05.0.00.01.0000	5.01.01.2.08.0001	5.1	BELANJA OPERASI	43.001.000,00	42.293.000,00	(708.000,00)	98,35	
5.01	5.01.5.05.0.00.01.0000	5.01.01.2.08.0001	5.1.02	Belanja Barang dan Jasa	43.001.000,00	42.293.000,00	(708.000,00)	98,35	
5.01	5.01.5.05.0.00.01.0000	5.01.01.2.08.0004		PENYEDIAAN JASA PELAYANAN UMUM KANTOR	23.850.000,00	22.530.000,00	(1.320.000,00)	94,46	

KODE REKENING				URAIAN	JUMLAH (Rp)		BERTAMBAH / (BERKURANG)		DASAR HUKUM
					ANGGARAN SETELAH PERUBAHAN	REALISASI	(Rp)	(%)	
5.01	5.01.5.05.0.00.01.0000	5.01.01.2.08.0004	5.1	BELANJA OPERASI	23.850.000,00	22.530.000,00	(1.320.000,00)	94,46	
5.01	5.01.5.05.0.00.01.0000	5.01.01.2.08.0004	5.1.02	Belanja Barang dan Jasa	23.850.000,00	22.530.000,00	(1.320.000,00)	94,46	
5.01	5.01.5.05.0.00.01.0000	5.01.01.2.09		PEMELIHARAAN BARANG MILIK DAERAH PENUNJANG URUSAN PEMERINTAHAN DAERAH	207.140.000,00	185.367.443,00	(21.772.557,00)	89,48	
5.01	5.01.5.05.0.00.01.0000	5.01.01.2.09.0001		PENYEDIAAN JASA PEMELIHARAAN, BIAYA PEMELIHARAAN, DAN PAJAK KENDARAAN PERORANGAN DINAS ATAU KENDARAAN DINAS JABATAN	41.130.000,00	35.834.705,00	(5.295.295,00)	87,12	
5.01	5.01.5.05.0.00.01.0000	5.01.01.2.09.0001	5.1	BELANJA OPERASI	41.130.000,00	35.834.705,00	(5.295.295,00)	87,12	
5.01	5.01.5.05.0.00.01.0000	5.01.01.2.09.0001	5.1.02	Belanja Barang dan Jasa	41.130.000,00	35.834.705,00	(5.295.295,00)	87,12	
5.01	5.01.5.05.0.00.01.0000	5.01.01.2.09.0002		PENYEDIAAN JASA PEMELIHARAAN, BIAYA PEMELIHARAAN, PAJAK DAN PERIZINAN KENDARAAN DINAS OPERASIONAL ATAU LAPANGAN	154.080.000,00	137.602.738,00	(16.477.262,00)	89,30	
5.01	5.01.5.05.0.00.01.0000	5.01.01.2.09.0002	5.1	BELANJA OPERASI	154.080.000,00	137.602.738,00	(16.477.262,00)	89,30	
5.01	5.01.5.05.0.00.01.0000	5.01.01.2.09.0002	5.1.02	Belanja Barang dan Jasa	154.080.000,00	137.602.738,00	(16.477.262,00)	89,30	
5.01	5.01.5.05.0.00.01.0000	5.01.01.2.09.0006		PEMELIHARAAN PERALATAN DAN MESIN LAINNYA	11.930.000,00	11.930.000,00	0,00	100,00	
5.01	5.01.5.05.0.00.01.0000	5.01.01.2.09.0006	5.1	BELANJA OPERASI	11.930.000,00	11.930.000,00	0,00	100,00	
5.01	5.01.5.05.0.00.01.0000	5.01.01.2.09.0006	5.1.02	Belanja Barang dan Jasa	11.930.000,00	11.930.000,00	0,00	100,00	
5.01	5.01.5.05.0.00.01.0000	5.01.02		PROGRAM PERENCANAAN, PENGENDALIAN DAN EVALUASI PEMBANGUNAN DAERAH	1.461.513.000,00	1.118.196.358,00	(343.316.642,00)	76,50	
5.01	5.01.5.05.0.00.01.0000	5.01.02.2.01		PENYUSUNAN PERENCANAAN DAN PENDANAAN	1.120.732.000,00	890.901.958,00	(229.830.042,00)	79,49	
5.01	5.01.5.05.0.00.01.0000	5.01.02.2.01.0004		KOORDINASI PELAKSANAAN FORUM PERANGKAT DAERAH/LINTAS PERANGKAT DAERAH	63.997.000,00	51.115.000,00	(12.882.000,00)	79,87	
5.01	5.01.5.05.0.00.01.0000	5.01.02.2.01.0004	5.1	BELANJA OPERASI	63.997.000,00	51.115.000,00	(12.882.000,00)	79,87	
5.01	5.01.5.05.0.00.01.0000	5.01.02.2.01.0004	5.1.02	Belanja Barang dan Jasa	63.997.000,00	51.115.000,00	(12.882.000,00)	79,87	
5.01	5.01.5.05.0.00.01.0000	5.01.02.2.01.0005		PELAKSANAAN MUSRENBANG KABUPATEN/KOTA	126.412.000,00	106.680.400,00	(19.731.600,00)	84,39	
5.01	5.01.5.05.0.00.01.0000	5.01.02.2.01.0005	5.1	BELANJA OPERASI	126.412.000,00	106.680.400,00	(19.731.600,00)	84,39	
5.01	5.01.5.05.0.00.01.0000	5.01.02.2.01.0005	5.1.02	Belanja Barang dan Jasa	126.412.000,00	106.680.400,00	(19.731.600,00)	84,39	
5.01	5.01.5.05.0.00.01.0000	5.01.02.2.01.0007		KOORDINASI PENYUSUNAN DAN PENETAPAN DOKUMEN PERENCANAAN PEMBANGUNAN DAERAH KABUPATEN/KOTA	930.323.000,00	733.106.558,00	(197.216.442,00)	78,80	
5.01	5.01.5.05.0.00.01.0000	5.01.02.2.01.0007	5.1	BELANJA OPERASI	930.323.000,00	733.106.558,00	(197.216.442,00)	78,80	
5.01	5.01.5.05.0.00.01.0000	5.01.02.2.01.0007	5.1.02	Belanja Barang dan Jasa	930.323.000,00	733.106.558,00	(197.216.442,00)	78,80	
5.01	5.01.5.05.0.00.01.0000	5.01.02.2.02		ANALISIS DATA DAN INFORMASI PEMERINTAHAN DAERAH BIDANG PERENCANAAN PEMBANGUNAN DAERAH	137.469.000,00	84.122.000,00	(53.347.000,00)	61,19	
5.01	5.01.5.05.0.00.01.0000	5.01.02.2.02.0001		ANALISIS DATA DAN INFORMASI PERENCANAAN PEMBANGUNAN DAERAH	137.469.000,00	84.122.000,00	(53.347.000,00)	61,19	
5.01	5.01.5.05.0.00.01.0000	5.01.02.2.02.0001	5.1	BELANJA OPERASI	137.469.000,00	84.122.000,00	(53.347.000,00)	61,19	
5.01	5.01.5.05.0.00.01.0000	5.01.02.2.02.0001	5.1.02	Belanja Barang dan Jasa	137.469.000,00	84.122.000,00	(53.347.000,00)	61,19	
5.01	5.01.5.05.0.00.01.0000	5.01.02.2.03		PENGENDALIAN, EVALUASI DAN PELAPORAN BIDANG PERENCANAAN PEMBANGUNAN DAERAH	203.312.000,00	143.172.400,00	(60.139.600,00)	70,42	
5.01	5.01.5.05.0.00.01.0000	5.01.02.2.03.0003		MONITORING, EVALUASI DAN PENYUSUNAN LAPORAN BERKALA PELAKSANAAN PEMBANGUNAN DAERAH	203.312.000,00	143.172.400,00	(60.139.600,00)	70,42	
5.01	5.01.5.05.0.00.01.0000	5.01.02.2.03.0003	5.1	BELANJA OPERASI	203.312.000,00	143.172.400,00	(60.139.600,00)	70,42	
5.01	5.01.5.05.0.00.01.0000	5.01.02.2.03.0003	5.1.02	Belanja Barang dan Jasa	203.312.000,00	143.172.400,00	(60.139.600,00)	70,42	
5.01	5.01.5.05.0.00.01.0000	5.01.03		PROGRAM KOORDINASI DAN SINKRONISASI PERENCANAAN PEMBANGUNAN DAERAH	86.385.000,00	59.000.000,00	(27.385.000,00)	68,29	
5.01	5.01.5.05.0.00.01.0000	5.01.03.2.01		KOORDINASI PERENCANAAN BIDANG PEMERINTAHAN DAN PEMBANGUNAN MANUSIA	86.385.000,00	59.000.000,00	(27.385.000,00)	68,29	
5.01	5.01.5.05.0.00.01.0000	5.01.03.2.01.0007		PELAKSANAAN MONITORING DAN EVALUASI PENYUSUNAN DOKUMEN PERENCANAAN PEMBANGUNAN PERANGKAT DAERAH BIDANG PEMBANGUNAN MANUSIA	86.385.000,00	59.000.000,00	(27.385.000,00)	68,29	
5.01	5.01.5.05.0.00.01.0000	5.01.03.2.01.0007	5.1	BELANJA OPERASI	86.385.000,00	59.000.000,00	(27.385.000,00)	68,29	
5.01	5.01.5.05.0.00.01.0000	5.01.03.2.01.0007	5.1.02	Belanja Barang dan Jasa	86.385.000,00	59.000.000,00	(27.385.000,00)	68,29	
				JUMLAH BELANJA	4.742.475.800,00	4.107.203.372,00	(635.272.428,00)	86,60	
				SURPLUS / (DEFISIT)	(4.742.475.800,00)	(4.107.203.372,00)	635.272.428,00	86,60	
				SISA LEBIH PEMBIAYAAN ANGGARAN (SILPA)	(4.742.475.800,00)	(4.107.203.372,00)	635.272.428,00	86,60	

Lampiran I.3 : Peraturan Daerah Kabupaten Tana Toraja
Nomor :
Tanggal :

PEMERINTAH KABUPATEN TANA TORAJA

RINCIAN APBD MENURUT URUSAN PEMERINTAHAN DAERAH, ORGANISASI, PROGRAM, KEGIATAN, SUB KEGIATAN, KELOMPOK, DAN JENIS PENDAPATAN, BELANJA, DAN PEMBIAYAAN

TAHUN ANGGARAN 2025

Urusan Pemerintahan : UNSUR PENUNJANG URUSAN PEMERINTAHAN
Bidang Urusan : PENELITIAN DAN PENGEMBANGAN
Organisasi : BADAN PERENCANAAN PEMBANGUNAN, PENELITIAN, DAN PENGEMBANGAN DAERAH

KODE REKENING				URAIAN	JUMLAH (Rp)		BERTAMBAH / (BERKURANG)		DASAR HUKUM
					ANGGARAN SETELAH PERUBAHAN	REALISASI	(Rp)	(%)	
5.05	5.01.5.05.0.00.01.0000		5	BELANJA DAERAH	177.639.000,00	142.044.500,00	(35.594.500,00)	79,96	
5.05	5.01.5.05.0.00.01.0000	5.05.02		PROGRAM PENELITIAN DAN PENGEMBANGAN DAERAH	177.639.000,00	142.044.500,00	(35.594.500,00)	79,96	
5.05	5.01.5.05.0.00.01.0000	5.05.02.2.04		PENGEMBANGAN INOVASI DAN TEKNOLOGI	177.639.000,00	142.044.500,00	(35.594.500,00)	79,96	
5.05	5.01.5.05.0.00.01.0000	5.05.02.2.04.0003		DISEMINASI JENIS, PROSEDUR DAN METODE PENYELENGGARAAN PEMERINTAHAN DAERAH YANG BERSIFAT INOVATIF	77.639.000,00	42.144.500,00	(35.494.500,00)	54,28	
5.05	5.01.5.05.0.00.01.0000	5.05.02.2.04.0003	5.1	BELANJA OPERASI	77.639.000,00	42.144.500,00	(35.494.500,00)	54,28	
5.05	5.01.5.05.0.00.01.0000	5.05.02.2.04.0003	5.1.02	Belanja Barang dan Jasa	77.639.000,00	42.144.500,00	(35.494.500,00)	54,28	
5.05	5.01.5.05.0.00.01.0000	5.05.02.2.04.0004		SOSIALISASI DAN DISEMINASI HASIL-HASIL KELITBANGAN	100.000.000,00	99.900.000,00	(100.000,00)	99,90	
5.05	5.01.5.05.0.00.01.0000	5.05.02.2.04.0004	5.1	BELANJA OPERASI	100.000.000,00	99.900.000,00	(100.000,00)	99,90	
5.05	5.01.5.05.0.00.01.0000	5.05.02.2.04.0004	5.1.02	Belanja Barang dan Jasa	100.000.000,00	99.900.000,00	(100.000,00)	99,90	
				JUMLAH BELANJA	177.639.000,00	142.044.500,00	(35.594.500,00)	79,96	
				SURPLUS / (DEFISIT)	(177.639.000,00)	(142.044.500,00)	35.594.500,00	79,96	
				SISA LEBIH PEMBIAYAAN ANGGARAN (SILPA)	(177.639.000,00)	(142.044.500,00)	35.594.500,00	79,96	

Lampiran I.3 : Peraturan Daerah Kabupaten Tana Toraja
Nomor :
Tanggal :

PEMERINTAH KABUPATEN TANA TORAJA

RINCIAN APBD MENURUT URUSAN PEMERINTAHAN DAERAH, ORGANISASI, PROGRAM, KEGIATAN, SUB KEGIATAN, KELOMPOK, DAN JENIS PENDAPATAN, BELANJA, DAN PEMBIAYAAN

TAHUN ANGGARAN 2025

Urusan Pemerintahan : UNSUR PENUNJANG URUSAN PEMERINTAHAN
Bidang Urusan : KEUANGAN
Organisasi : BADAN PENGELOLA KEUANGAN DAN PENDAPATAN DAERAH

KODE REKENING				URAIAN	JUMLAH (Rp)		BERTAMBAH / (BERKURANG)		DASAR HUKUM
					ANGGARAN SETELAH PERUBAHAN	REALISASI	(Rp)	(%)	
	5.02.0.00.0.00.01.0000		4	PENDAPATAN DAERAH	1.072.708.125.010,00	987.941.062.571,56	(84.767.062.438,44)	92,09	
	5.02.0.00.0.00.01.0000		4.1	PENDAPATAN ASLI DAERAH (PAD)	70.449.471.862,00	54.793.326.860,56	(15.656.145.001,44)	77,77	
	5.02.0.00.0.00.01.0000		4.1.01	Pajak Daerah	43.000.000.000,00	31.179.532.159,70	(11.820.467.840,30)	72,51	
	5.02.0.00.0.00.01.0000		4.1.02	Retribusi Daerah	6.176.432.000,00	4.278.953.320,00	(1.897.478.680,00)	69,27	
	5.02.0.00.0.00.01.0000		4.1.03	Hasil Pengelolaan Kekayaan Daerah yang Dipisahkan	7.913.039.862,00	7.913.039.862,00	0,00	100,00	
	5.02.0.00.0.00.01.0000		4.1.04	Lain-lain PAD yang Sah	13.360.000.000,00	11.421.801.518,86	(1.938.198.481,14)	85,49	
	5.02.0.00.0.00.01.0000		4.2	PENDAPATAN TRANSFER	1.002.258.653.148,00	933.147.735.711,00	(69.110.917.437,00)	93,10	
	5.02.0.00.0.00.01.0000		4.2.01	Pendapatan Transfer Pemerintah Pusat	919.847.635.148,00	882.063.392.614,00	(37.784.242.534,00)	95,89	
	5.02.0.00.0.00.01.0000		4.2.02	Pendapatan Transfer Antar Daerah	82.411.018.000,00	51.084.343.097,00	(31.326.674.903,00)	61,98	
				JUMLAH PENDAPATAN	1.072.708.125.010,00	987.941.062.571,56	(84.767.062.438,44)	92,09	
5.02	5.02.0.00.0.00.01.0000		5	BELANJA DAERAH	244.384.315.278,47	189.887.292.356,00	(54.497.022.922,47)	77,70	
5.02	5.02.0.00.0.00.01.0000	5.02.01		PROGRAM PENUNJANG URUSAN PEMERINTAHAN DAERAH KABUPATEN/KOTA	72.577.927.400,47	48.603.497.182,00	(23.974.430.218,47)	66,96	
5.02	5.02.0.00.0.00.01.0000	5.02.01.2.01		PERENCANAAN, PENGANGGARAN, DAN EVALUASI KINERJA PERANGKAT DAERAH	31.546.000,00	22.463.400,00	(9.082.600,00)	71,20	
5.02	5.02.0.00.0.00.01.0000	5.02.01.2.01.0001		PENYUSUNAN DOKUMEN PERENCANAAN PERANGKAT DAERAH	5.048.000,00	4.309.000,00	(739.000,00)	85,36	
5.02	5.02.0.00.0.00.01.0000	5.02.01.2.01.0001	5.1	BELANJA OPERASI	5.048.000,00	4.309.000,00	(739.000,00)	85,36	
5.02	5.02.0.00.0.00.01.0000	5.02.01.2.01.0001	5.1.02	Belanja Barang dan Jasa	5.048.000,00	4.309.000,00	(739.000,00)	85,36	
5.02	5.02.0.00.0.00.01.0000	5.02.01.2.01.0002		KOORDINASI DAN PENYUSUNAN DOKUMEN RKA-SKPD	26.498.000,00	18.154.400,00	(8.343.600,00)	68,51	
5.02	5.02.0.00.0.00.01.0000	5.02.01.2.01.0002	5.1	BELANJA OPERASI	26.498.000,00	18.154.400,00	(8.343.600,00)	68,51	
5.02	5.02.0.00.0.00.01.0000	5.02.01.2.01.0002	5.1.02	Belanja Barang dan Jasa	26.498.000,00	18.154.400,00	(8.343.600,00)	68,51	
5.02	5.02.0.00.0.00.01.0000	5.02.01.2.02		ADMINISTRASI KEUANGAN PERANGKAT DAERAH	65.592.953.400,47	42.758.687.745,00	(22.834.265.655,47)	65,18	
5.02	5.02.0.00.0.00.01.0000	5.02.01.2.02.0001		PENYEDIAAN GAJI DAN TUNJANGAN ASN	65.569.021.400,47	42.740.337.745,00	(22.828.683.655,47)	65,18	
5.02	5.02.0.00.0.00.01.0000	5.02.01.2.02.0001	5.1	BELANJA OPERASI	65.569.021.400,47	42.740.337.745,00	(22.828.683.655,47)	65,18	
5.02	5.02.0.00.0.00.01.0000	5.02.01.2.02.0001	5.1.01	Belanja Pegawai	57.786.558.600,47	35.184.308.895,00	(22.602.249.705,47)	60,88	
5.02	5.02.0.00.0.00.01.0000	5.02.01.2.02.0001	5.1.02	Belanja Barang dan Jasa	7.782.462.800,00	7.556.028.850,00	(226.433.950,00)	97,09	
5.02	5.02.0.00.0.00.01.0000	5.02.01.2.02.0003		PELAKSANAAN PENATAUSAHAAN DAN PENGUJIAN/VERIFIKASI KEUANGAN SKPD	14.018.000,00	10.204.000,00	(3.814.000,00)	72,79	
5.02	5.02.0.00.0.00.01.0000	5.02.01.2.02.0003	5.1	BELANJA OPERASI	14.018.000,00	10.204.000,00	(3.814.000,00)	72,79	
5.02	5.02.0.00.0.00.01.0000	5.02.01.2.02.0003	5.1.02	Belanja Barang dan Jasa	14.018.000,00	10.204.000,00	(3.814.000,00)	72,79	
5.02	5.02.0.00.0.00.01.0000	5.02.01.2.02.0005		KOORDINASI DAN PENYUSUNAN LAPORAN KEUANGAN AKHIR TAHUN SKPD	6.428.000,00	6.428.000,00	0,00	100,00	
5.02	5.02.0.00.0.00.01.0000	5.02.01.2.02.0005	5.1	BELANJA OPERASI	6.428.000,00	6.428.000,00	0,00	100,00	

KODE REKENING				URAIAN	JUMLAH (Rp)		BERTAMBAH / (BERKURANG)		DASAR HUKUM
					ANGGARAN SETELAH PERUBAHAN	REALISASI	(Rp)	(%)	
5.02	5.02.0.00.0.00.01.0000	5.02.01.2.02.0005	5.1.02	Belanja Barang dan Jasa	6.428.000,00	6.428.000,00	0,00	100,00	
5.02	5.02.0.00.0.00.01.0000	5.02.01.2.02.0007		KOORDINASI DAN PENYUSUNAN LAPORAN KEUANGAN BULANAN/ TRIWULANAN/ SEMESTERAN SKPD	3.486.000,00	1.718.000,00	(1.768.000,00)	49,28	
5.02	5.02.0.00.0.00.01.0000	5.02.01.2.02.0007	5.1	BELANJA OPERASI	3.486.000,00	1.718.000,00	(1.768.000,00)	49,28	
5.02	5.02.0.00.0.00.01.0000	5.02.01.2.02.0007	5.1.02	Belanja Barang dan Jasa	3.486.000,00	1.718.000,00	(1.768.000,00)	49,28	
5.02	5.02.0.00.0.00.01.0000	5.02.01.2.03		ADMINISTRASI BARANG MILIK DAERAH PADA PERANGKAT DAERAH	2.085.000,00	2.085.000,00	0,00	100,00	
5.02	5.02.0.00.0.00.01.0000	5.02.01.2.03.0005		REKONSILIASI DAN PENYUSUNAN LAPORAN BARANG MILIK DAERAH PADA SKPD	2.085.000,00	2.085.000,00	0,00	100,00	
5.02	5.02.0.00.0.00.01.0000	5.02.01.2.03.0005	5.1	BELANJA OPERASI	2.085.000,00	2.085.000,00	0,00	100,00	
5.02	5.02.0.00.0.00.01.0000	5.02.01.2.03.0005	5.1.02	Belanja Barang dan Jasa	2.085.000,00	2.085.000,00	0,00	100,00	
5.02	5.02.0.00.0.00.01.0000	5.02.01.2.04		ADMINISTRASI PENDAPATAN DAERAH KEWENANGAN PERANGKAT DAERAH	125.590.000,00	91.545.000,00	(34.045.000,00)	72,89	
5.02	5.02.0.00.0.00.01.0000	5.02.01.2.04.0007		PELAPORAN PENGELOLAAN RETRIBUSI DAERAH	125.590.000,00	91.545.000,00	(34.045.000,00)	72,89	
5.02	5.02.0.00.0.00.01.0000	5.02.01.2.04.0007	5.1	BELANJA OPERASI	125.590.000,00	91.545.000,00	(34.045.000,00)	72,89	
5.02	5.02.0.00.0.00.01.0000	5.02.01.2.04.0007	5.1.02	Belanja Barang dan Jasa	125.590.000,00	91.545.000,00	(34.045.000,00)	72,89	
5.02	5.02.0.00.0.00.01.0000	5.02.01.2.05		ADMINISTRASI KEPEGAWAIAN PERANGKAT DAERAH	62.720.000,00	56.970.000,00	(5.750.000,00)	90,83	
5.02	5.02.0.00.0.00.01.0000	5.02.01.2.05.0002		PENGADAAN PAKAIAN DINAS BESERTA ATRIBUT KELENGKAPANNYA	54.000.000,00	50.500.000,00	(3.500.000,00)	93,51	
5.02	5.02.0.00.0.00.01.0000	5.02.01.2.05.0002	5.1	BELANJA OPERASI	54.000.000,00	50.500.000,00	(3.500.000,00)	93,51	
5.02	5.02.0.00.0.00.01.0000	5.02.01.2.05.0002	5.1.02	Belanja Barang dan Jasa	54.000.000,00	50.500.000,00	(3.500.000,00)	93,51	
5.02	5.02.0.00.0.00.01.0000	5.02.01.2.05.0005		MONITORING, EVALUASI, DAN PENILAIAN KINERJA PEGAWAI	8.720.000,00	6.470.000,00	(2.250.000,00)	74,19	
5.02	5.02.0.00.0.00.01.0000	5.02.01.2.05.0005	5.1	BELANJA OPERASI	8.720.000,00	6.470.000,00	(2.250.000,00)	74,19	
5.02	5.02.0.00.0.00.01.0000	5.02.01.2.05.0005	5.1.02	Belanja Barang dan Jasa	8.720.000,00	6.470.000,00	(2.250.000,00)	74,19	
5.02	5.02.0.00.0.00.01.0000	5.02.01.2.06		ADMINISTRASI UMUM PERANGKAT DAERAH	888.419.000,00	654.272.467,00	(234.146.533,00)	73,64	
5.02	5.02.0.00.0.00.01.0000	5.02.01.2.06.0001		PENYEDIAAN KOMPONEN INSTALASI LISTRIK/PENERANGAN BANGUNAN KANTOR	3.652.000,00	2.930.000,00	(722.000,00)	80,23	
5.02	5.02.0.00.0.00.01.0000	5.02.01.2.06.0001	5.1	BELANJA OPERASI	3.652.000,00	2.930.000,00	(722.000,00)	80,23	
5.02	5.02.0.00.0.00.01.0000	5.02.01.2.06.0001	5.1.02	Belanja Barang dan Jasa	3.652.000,00	2.930.000,00	(722.000,00)	80,23	
5.02	5.02.0.00.0.00.01.0000	5.02.01.2.06.0002		PENYEDIAAN PERALATAN DAN PERLENGKAPAN KANTOR	6.580.000,00	5.462.000,00	(1.118.000,00)	83,00	
5.02	5.02.0.00.0.00.01.0000	5.02.01.2.06.0002	5.1	BELANJA OPERASI	6.580.000,00	5.462.000,00	(1.118.000,00)	83,00	
5.02	5.02.0.00.0.00.01.0000	5.02.01.2.06.0002	5.1.02	Belanja Barang dan Jasa	6.580.000,00	5.462.000,00	(1.118.000,00)	83,00	
5.02	5.02.0.00.0.00.01.0000	5.02.01.2.06.0005		PENYEDIAAN BARANG CETAKAN DAN PENGGANDAAN	337.463.000,00	204.600.000,00	(132.863.000,00)	60,62	
5.02	5.02.0.00.0.00.01.0000	5.02.01.2.06.0005	5.1	BELANJA OPERASI	337.463.000,00	204.600.000,00	(132.863.000,00)	60,62	
5.02	5.02.0.00.0.00.01.0000	5.02.01.2.06.0005	5.1.02	Belanja Barang dan Jasa	337.463.000,00	204.600.000,00	(132.863.000,00)	60,62	
5.02	5.02.0.00.0.00.01.0000	5.02.01.2.06.0006		PENYEDIAAN BAHAN BACAAN DAN PERATURAN PERUNDANG-UNDANGAN	6.720.000,00	3.150.000,00	(3.570.000,00)	46,87	
5.02	5.02.0.00.0.00.01.0000	5.02.01.2.06.0006	5.1	BELANJA OPERASI	6.720.000,00	3.150.000,00	(3.570.000,00)	46,87	
5.02	5.02.0.00.0.00.01.0000	5.02.01.2.06.0006	5.1.02	Belanja Barang dan Jasa	6.720.000,00	3.150.000,00	(3.570.000,00)	46,87	
5.02	5.02.0.00.0.00.01.0000	5.02.01.2.06.0008		FASILITASI KUNJUNGAN TAMU	82.324.000,00	61.403.000,00	(20.921.000,00)	74,58	
5.02	5.02.0.00.0.00.01.0000	5.02.01.2.06.0008	5.1	BELANJA OPERASI	82.324.000,00	61.403.000,00	(20.921.000,00)	74,58	
5.02	5.02.0.00.0.00.01.0000	5.02.01.2.06.0008	5.1.02	Belanja Barang dan Jasa	82.324.000,00	61.403.000,00	(20.921.000,00)	74,58	
5.02	5.02.0.00.0.00.01.0000	5.02.01.2.06.0009		PENYELENGGARAAN RAPAT KOORDINASI DAN KONSULTASI SKPD	451.680.000,00	376.727.467,00	(74.952.533,00)	83,40	
5.02	5.02.0.00.0.00.01.0000	5.02.01.2.06.0009	5.1	BELANJA OPERASI	451.680.000,00	376.727.467,00	(74.952.533,00)	83,40	
5.02	5.02.0.00.0.00.01.0000	5.02.01.2.06.0009	5.1.02	Belanja Barang dan Jasa	451.680.000,00	376.727.467,00	(74.952.533,00)	83,40	
5.02	5.02.0.00.0.00.01.0000	5.02.01.2.07		PENGADAAN BARANG MILIK DAERAH PENUNJANG URUSAN PEMERINTAH DAERAH	53.000.000,00	52.700.000,00	(300.000,00)	99,43	
5.02	5.02.0.00.0.00.01.0000	5.02.01.2.07.0006		PENGADAAN PERALATAN DAN MESIN LAINNYA	53.000.000,00	52.700.000,00	(300.000,00)	99,43	
5.02	5.02.0.00.0.00.01.0000	5.02.01.2.07.0006	5.2	BELANJA MODAL	53.000.000,00	52.700.000,00	(300.000,00)	99,43	
5.02	5.02.0.00.0.00.01.0000	5.02.01.2.07.0006	5.2.02	Belanja Modal Peralatan dan Mesin	53.000.000,00	52.700.000,00	(300.000,00)	99,43	

KODE REKENING				URAIAN	JUMLAH (Rp)		BERTAMBAH / (BERKURANG)		DASAR HUKUM
					ANGGARAN SETELAH PERUBAHAN	REALISASI	(Rp)	(%)	
5.02	5.02.0.00.0.00.01.0000	5.02.01.2.08		PENYEDIAAN JASA PENUNJANG URUSAN PEMERINTAHAN DAERAH	5.361.264.000,00	4.699.652.508,00	(661.611.492,00)	87,65	
5.02	5.02.0.00.0.00.01.0000	5.02.01.2.08.0001		PENYEDIAAN JASA SURAT MENYURAT	15.264.000,00	14.086.000,00	(1.178.000,00)	92,28	
5.02	5.02.0.00.0.00.01.0000	5.02.01.2.08.0001	5.1	BELANJA OPERASI	15.264.000,00	14.086.000,00	(1.178.000,00)	92,28	
5.02	5.02.0.00.0.00.01.0000	5.02.01.2.08.0001	5.1.02	Belanja Barang dan Jasa	15.264.000,00	14.086.000,00	(1.178.000,00)	92,28	
5.02	5.02.0.00.0.00.01.0000	5.02.01.2.08.0002		PENYEDIAAN JASA KOMUNIKASI, SUMBER DAYA AIR DAN LISTRIK	5.112.000.000,00	4.542.766.508,00	(569.233.492,00)	88,86	
5.02	5.02.0.00.0.00.01.0000	5.02.01.2.08.0002	5.1	BELANJA OPERASI	5.112.000.000,00	4.542.766.508,00	(569.233.492,00)	88,86	
5.02	5.02.0.00.0.00.01.0000	5.02.01.2.08.0002	5.1.02	Belanja Barang dan Jasa	5.112.000.000,00	4.542.766.508,00	(569.233.492,00)	88,86	
5.02	5.02.0.00.0.00.01.0000	5.02.01.2.08.0004		PENYEDIAAN JASA PELAYANAN UMUM KANTOR	234.000.000,00	142.800.000,00	(91.200.000,00)	61,02	
5.02	5.02.0.00.0.00.01.0000	5.02.01.2.08.0004	5.1	BELANJA OPERASI	234.000.000,00	142.800.000,00	(91.200.000,00)	61,02	
5.02	5.02.0.00.0.00.01.0000	5.02.01.2.08.0004	5.1.02	Belanja Barang dan Jasa	234.000.000,00	142.800.000,00	(91.200.000,00)	61,02	
5.02	5.02.0.00.0.00.01.0000	5.02.01.2.09		PEMELIHARAAN BARANG MILIK DAERAH PENUNJANG URUSAN PEMERINTAHAN DAERAH	460.350.000,00	265.121.062,00	(195.228.938,00)	57,59	
5.02	5.02.0.00.0.00.01.0000	5.02.01.2.09.0001		PENYEDIAAN JASA PEMELIHARAAN, BIAYA PEMELIHARAAN, DAN PAJAK KENDARAAN PERORANGAN DINAS ATAU KENDARAAN DINAS JABATAN	420.000.000,00	243.856.062,00	(176.143.938,00)	58,06	
5.02	5.02.0.00.0.00.01.0000	5.02.01.2.09.0001	5.1	BELANJA OPERASI	420.000.000,00	243.856.062,00	(176.143.938,00)	58,06	
5.02	5.02.0.00.0.00.01.0000	5.02.01.2.09.0001	5.1.02	Belanja Barang dan Jasa	420.000.000,00	243.856.062,00	(176.143.938,00)	58,06	
5.02	5.02.0.00.0.00.01.0000	5.02.01.2.09.0006		PEMELIHARAAN PERALATAN DAN MESIN LAINNYA	29.900.000,00	21.265.000,00	(8.635.000,00)	71,12	
5.02	5.02.0.00.0.00.01.0000	5.02.01.2.09.0006	5.1	BELANJA OPERASI	29.900.000,00	21.265.000,00	(8.635.000,00)	71,12	
5.02	5.02.0.00.0.00.01.0000	5.02.01.2.09.0006	5.1.02	Belanja Barang dan Jasa	29.900.000,00	21.265.000,00	(8.635.000,00)	71,12	
5.02	5.02.0.00.0.00.01.0000	5.02.01.2.09.0010		PEMELIHARAAN/REHABILITASI SARANA DAN PRASARANA GEDUNG KANTOR ATAU BANGUNAN LAINNYA	10.450.000,00	0,00	(10.450.000,00)	0,00	
5.02	5.02.0.00.0.00.01.0000	5.02.01.2.09.0010	5.1	BELANJA OPERASI	10.450.000,00	0,00	(10.450.000,00)	0,00	
5.02	5.02.0.00.0.00.01.0000	5.02.01.2.09.0010	5.1.02	Belanja Barang dan Jasa	10.450.000,00	0,00	(10.450.000,00)	0,00	
5.02	5.02.0.00.0.00.01.0000	5.02.02		PROGRAM PENGELOLAAN KEUANGAN DAERAH	169.128.462.878,00	139.171.620.379,00	(29.956.842.499,00)	82,28	
5.02	5.02.0.00.0.00.01.0000	5.02.02.2.01		KOORDINASI DAN PENYUSUNAN RENCANA ANGGARAN DAERAH	1.050.427.000,00	957.507.600,00	(92.919.400,00)	91,15	
5.02	5.02.0.00.0.00.01.0000	5.02.02.2.01.0001		KOORDINASI DAN PENYUSUNAN KUA DAN PPAS	104.728.000,00	99.955.600,00	(4.772.400,00)	95,44	
5.02	5.02.0.00.0.00.01.0000	5.02.02.2.01.0001	5.1	BELANJA OPERASI	104.728.000,00	99.955.600,00	(4.772.400,00)	95,44	
5.02	5.02.0.00.0.00.01.0000	5.02.02.2.01.0001	5.1.02	Belanja Barang dan Jasa	104.728.000,00	99.955.600,00	(4.772.400,00)	95,44	
5.02	5.02.0.00.0.00.01.0000	5.02.02.2.01.0002		KOORDINASI DAN PENYUSUNAN PERUBAHAN KUA DAN PERUBAHAN PPAS	95.321.000,00	91.341.000,00	(3.980.000,00)	95,82	
5.02	5.02.0.00.0.00.01.0000	5.02.02.2.01.0002	5.1	BELANJA OPERASI	95.321.000,00	91.341.000,00	(3.980.000,00)	95,82	
5.02	5.02.0.00.0.00.01.0000	5.02.02.2.01.0002	5.1.02	Belanja Barang dan Jasa	95.321.000,00	91.341.000,00	(3.980.000,00)	95,82	
5.02	5.02.0.00.0.00.01.0000	5.02.02.2.01.0005		KOORDINASI, PENYUSUNAN DAN VERIFIKASI DPA-SKPD	45.733.000,00	40.648.000,00	(5.085.000,00)	88,88	
5.02	5.02.0.00.0.00.01.0000	5.02.02.2.01.0005	5.1	BELANJA OPERASI	45.733.000,00	40.648.000,00	(5.085.000,00)	88,88	
5.02	5.02.0.00.0.00.01.0000	5.02.02.2.01.0005	5.1.02	Belanja Barang dan Jasa	45.733.000,00	40.648.000,00	(5.085.000,00)	88,88	
5.02	5.02.0.00.0.00.01.0000	5.02.02.2.01.0006		KOORDINASI, PENYUSUNAN DAN VERIFIKASI PERUBAHAN DPA-SKPD	77.235.000,00	68.183.000,00	(9.052.000,00)	88,27	
5.02	5.02.0.00.0.00.01.0000	5.02.02.2.01.0006	5.1	BELANJA OPERASI	77.235.000,00	68.183.000,00	(9.052.000,00)	88,27	
5.02	5.02.0.00.0.00.01.0000	5.02.02.2.01.0006	5.1.02	Belanja Barang dan Jasa	77.235.000,00	68.183.000,00	(9.052.000,00)	88,27	
5.02	5.02.0.00.0.00.01.0000	5.02.02.2.01.0007		KOORDINASI DAN PENYUSUNAN PERATURAN DAERAH TENTANG APBD DAN PERATURAN KEPALA DAERAH TENTANG PENJABARAN APBD	436.260.000,00	408.665.000,00	(27.595.000,00)	93,67	
5.02	5.02.0.00.0.00.01.0000	5.02.02.2.01.0007	5.1	BELANJA OPERASI	436.260.000,00	408.665.000,00	(27.595.000,00)	93,67	
5.02	5.02.0.00.0.00.01.0000	5.02.02.2.01.0007	5.1.02	Belanja Barang dan Jasa	436.260.000,00	408.665.000,00	(27.595.000,00)	93,67	
5.02	5.02.0.00.0.00.01.0000	5.02.02.2.01.0008		KOORDINASI DAN PENYUSUNAN PERATURAN DAERAH TENTANG PERUBAHAN APBD DAN PERATURAN KEPALA DAERAH TENTANG PENJABARAN PERUBAHAN APBD	291.150.000,00	248.715.000,00	(42.435.000,00)	85,42	
5.02	5.02.0.00.0.00.01.0000	5.02.02.2.01.0008	5.1	BELANJA OPERASI	291.150.000,00	248.715.000,00	(42.435.000,00)	85,42	
5.02	5.02.0.00.0.00.01.0000	5.02.02.2.01.0008	5.1.02	Belanja Barang dan Jasa	291.150.000,00	248.715.000,00	(42.435.000,00)	85,42	
5.02	5.02.0.00.0.00.01.0000	5.02.02.2.02		KOORDINASI DAN PENGELOLAAN PERBENDAHARAAN DAERAH	176.878.000,00	159.726.490,00	(17.151.510,00)	90,30	

KODE REKENING				URAIAN	JUMLAH (Rp)		BERTAMBAH / (BERKURANG)		DASAR HUKUM
					ANGGARAN SETELAH PERUBAHAN	REALISASI	(Rp)	(%)	
5.02	5.02.0.00.0.00.01.0000	5.02.02.2.02.0001		KOORDINASI DAN PENGELOLAAN KAS DAERAH	23.496.000,00	21.458.000,00	(2.038.000,00)	91,32	
5.02	5.02.0.00.0.00.01.0000	5.02.02.2.02.0001	5.1	BELANJA OPERASI	23.496.000,00	21.458.000,00	(2.038.000,00)	91,32	
5.02	5.02.0.00.0.00.01.0000	5.02.02.2.02.0001	5.1.02	Belanja Barang dan Jasa	23.496.000,00	21.458.000,00	(2.038.000,00)	91,32	
5.02	5.02.0.00.0.00.01.0000	5.02.02.2.02.0003		PENYIAPAN, PELAKSANAAN PENGENDALIAN DAN PENERBITAN ANGGARAN KAS DAN SPD	3.933.000,00	3.191.000,00	(742.000,00)	81,13	
5.02	5.02.0.00.0.00.01.0000	5.02.02.2.02.0003	5.1	BELANJA OPERASI	3.933.000,00	3.191.000,00	(742.000,00)	81,13	
5.02	5.02.0.00.0.00.01.0000	5.02.02.2.02.0003	5.1.02	Belanja Barang dan Jasa	3.933.000,00	3.191.000,00	(742.000,00)	81,13	
5.02	5.02.0.00.0.00.01.0000	5.02.02.2.02.0005		KOORDINASI, FASILITASI, ASISTENSI, SINKRONISASI, SUPERVISI, MONITORING DAN EVALUASI PENGELOLAAN DANA PERIMBANGAN DAN DANA TRANSFER LAINNYA	24.875.000,00	22.848.000,00	(2.027.000,00)	91,85	
5.02	5.02.0.00.0.00.01.0000	5.02.02.2.02.0005	5.1	BELANJA OPERASI	24.875.000,00	22.848.000,00	(2.027.000,00)	91,85	
5.02	5.02.0.00.0.00.01.0000	5.02.02.2.02.0005	5.1.02	Belanja Barang dan Jasa	24.875.000,00	22.848.000,00	(2.027.000,00)	91,85	
5.02	5.02.0.00.0.00.01.0000	5.02.02.2.02.0007		KOORDINASI DAN PENYUSUNAN LAPORAN REALISASI PENERIMAAN DAN PENGELUARAN KAS DAERAH, LAPORAN ALIRAN KAS, DAN PELAKSANAAN PEMUNGUTAN/ PEMOTONGAN DAN PENYETORAN PERHITUNGAN FIHAK KETIGA (PFK)	47.260.000,00	39.841.500,00	(7.418.500,00)	84,30	
5.02	5.02.0.00.0.00.01.0000	5.02.02.2.02.0007	5.1	BELANJA OPERASI	47.260.000,00	39.841.500,00	(7.418.500,00)	84,30	
5.02	5.02.0.00.0.00.01.0000	5.02.02.2.02.0007	5.1.02	Belanja Barang dan Jasa	47.260.000,00	39.841.500,00	(7.418.500,00)	84,30	
5.02	5.02.0.00.0.00.01.0000	5.02.02.2.02.0009		REKONSILIASI DATA PENERIMAAN DAN PENGELUARAN KAS SERTA PEMUNGUTAN DAN PEMOTONGAN ATAS SP2D DENGAN INSTANSI TERKAIT	23.119.000,00	19.858.800,00	(3.260.200,00)	85,89	
5.02	5.02.0.00.0.00.01.0000	5.02.02.2.02.0009	5.1	BELANJA OPERASI	23.119.000,00	19.858.800,00	(3.260.200,00)	85,89	
5.02	5.02.0.00.0.00.01.0000	5.02.02.2.02.0009	5.1.02	Belanja Barang dan Jasa	23.119.000,00	19.858.800,00	(3.260.200,00)	85,89	
5.02	5.02.0.00.0.00.01.0000	5.02.02.2.02.0011		PEMBINAAN PENATAUSAHAAN KEUANGAN PEMERINTAH KABUPATEN/KOTA	54.195.000,00	52.529.190,00	(1.665.810,00)	96,92	
5.02	5.02.0.00.0.00.01.0000	5.02.02.2.02.0011	5.1	BELANJA OPERASI	54.195.000,00	52.529.190,00	(1.665.810,00)	96,92	
5.02	5.02.0.00.0.00.01.0000	5.02.02.2.02.0011	5.1.02	Belanja Barang dan Jasa	54.195.000,00	52.529.190,00	(1.665.810,00)	96,92	
5.02	5.02.0.00.0.00.01.0000	5.02.02.2.03		KOORDINASI DAN PELAKSANAAN AKUNTANSI DAN PELAPORAN KEUANGAN DAERAH	988.980.000,00	969.138.095,00	(19.841.905,00)	97,99	
5.02	5.02.0.00.0.00.01.0000	5.02.02.2.03.0003		KOORDINASI PENYUSUNAN LAPORAN PERTANGGUNGJAWABAN PELAKSANAAN APBD BULANAN, TRIWULANAN DAN SEMESTERAN	49.184.000,00	47.873.349,00	(1.310.651,00)	97,33	
5.02	5.02.0.00.0.00.01.0000	5.02.02.2.03.0003	5.1	BELANJA OPERASI	49.184.000,00	47.873.349,00	(1.310.651,00)	97,33	
5.02	5.02.0.00.0.00.01.0000	5.02.02.2.03.0003	5.1.02	Belanja Barang dan Jasa	49.184.000,00	47.873.349,00	(1.310.651,00)	97,33	
5.02	5.02.0.00.0.00.01.0000	5.02.02.2.03.0008		PENYUSUNAN ANALISIS LAPORAN PERTANGGUNGJAWABAN PELAKSANAAN APBD	939.796.000,00	921.264.746,00	(18.531.254,00)	98,02	
5.02	5.02.0.00.0.00.01.0000	5.02.02.2.03.0008	5.1	BELANJA OPERASI	939.796.000,00	921.264.746,00	(18.531.254,00)	98,02	
5.02	5.02.0.00.0.00.01.0000	5.02.02.2.03.0008	5.1.02	Belanja Barang dan Jasa	939.796.000,00	921.264.746,00	(18.531.254,00)	98,02	
5.02	5.02.0.00.0.00.01.0000	5.02.02.2.04		PENUNJANG URUSAN KEWENANGAN PENGELOLAAN KEUANGAN DAERAH	166.912.177.878,00	137.085.248.194,00	(29.826.929.684,00)	82,13	
5.02	5.02.0.00.0.00.01.0000	5.02.02.2.04.0008		ANALISIS PERENCANAAN DAN PENYALURAN BANTUAN KEUANGAN	161.912.177.878,00	134.178.636.894,00	(27.733.540.984,00)	82,87	
5.02	5.02.0.00.0.00.01.0000	5.02.02.2.04.0008	5.4	BELANJA TRANSFER	161.912.177.878,00	134.178.636.894,00	(27.733.540.984,00)	82,87	
5.02	5.02.0.00.0.00.01.0000	5.02.02.2.04.0008	5.4.01	Belanja Bagi Hasil	1.600.000.000,00	702.398.916,00	(897.601.084,00)	43,89	
5.02	5.02.0.00.0.00.01.0000	5.02.02.2.04.0008	5.4.02	Belanja Bantuan Keuangan	160.312.177.878,00	133.476.237.978,00	(26.835.939.900,00)	83,26	
5.02	5.02.0.00.0.00.01.0000	5.02.02.2.04.0009		PENGELOLAAN DANA DARURAT DAN MENDESAK	5.000.000.000,00	2.906.611.300,00	(2.093.388.700,00)	58,13	
5.02	5.02.0.00.0.00.01.0000	5.02.02.2.04.0009	5.3	BELANJA TIDAK TERDUGA	5.000.000.000,00	2.906.611.300,00	(2.093.388.700,00)	58,13	
5.02	5.02.0.00.0.00.01.0000	5.02.02.2.04.0009	5.3.01	Belanja Tidak Terduga	5.000.000.000,00	2.906.611.300,00	(2.093.388.700,00)	58,13	
5.02	5.02.0.00.0.00.01.0000	5.02.03		PROGRAM PENGELOLAAN BARANG MILIK DAERAH	1.828.947.000,00	1.393.136.195,00	(435.810.805,00)	76,17	
5.02	5.02.0.00.0.00.01.0000	5.02.03.2.01		PENGELOLAAN BARANG MILIK DAERAH	1.828.947.000,00	1.393.136.195,00	(435.810.805,00)	76,17	
5.02	5.02.0.00.0.00.01.0000	5.02.03.2.01.0001		PENYUSUNAN STANDAR HARGA	203.006.000,00	144.984.000,00	(58.022.000,00)	71,41	
5.02	5.02.0.00.0.00.01.0000	5.02.03.2.01.0001	5.1	BELANJA OPERASI	203.006.000,00	144.984.000,00	(58.022.000,00)	71,41	
5.02	5.02.0.00.0.00.01.0000	5.02.03.2.01.0001	5.1.02	Belanja Barang dan Jasa	203.006.000,00	144.984.000,00	(58.022.000,00)	71,41	
5.02	5.02.0.00.0.00.01.0000	5.02.03.2.01.0005		PENATAUSAHAAN BARANG MILIK DAERAH	260.704.000,00	249.928.600,00	(10.775.400,00)	95,86	
5.02	5.02.0.00.0.00.01.0000	5.02.03.2.01.0005	5.1	BELANJA OPERASI	260.704.000,00	249.928.600,00	(10.775.400,00)	95,86	
5.02	5.02.0.00.0.00.01.0000	5.02.03.2.01.0005	5.1.02	Belanja Barang dan Jasa	260.704.000,00	249.928.600,00	(10.775.400,00)	95,86	

KODE REKENING				URAIAN	JUMLAH (Rp)		BERTAMBAH / (BERKURANG)		DASAR HUKUM
					ANGGARAN SETELAH PERUBAHAN	REALISASI	(Rp)	(%)	
5.02	5.02.0.00.0.00.01.0000	5.02.03.2.01.0006		INVENTARISASI BARANG MILIK DAERAH	466.381.000,00	411.083.600,00	(55.297.400,00)	88,14	
5.02	5.02.0.00.0.00.01.0000	5.02.03.2.01.0006	5.1	BELANJA OPERASI	466.381.000,00	411.083.600,00	(55.297.400,00)	88,14	
5.02	5.02.0.00.0.00.01.0000	5.02.03.2.01.0006	5.1.02	Belanja Barang dan Jasa	466.381.000,00	411.083.600,00	(55.297.400,00)	88,14	
5.02	5.02.0.00.0.00.01.0000	5.02.03.2.01.0007		PENGAMANAN BARANG MILIK DAERAH	303.830.000,00	253.622.745,00	(50.207.255,00)	83,47	
5.02	5.02.0.00.0.00.01.0000	5.02.03.2.01.0007	5.1	BELANJA OPERASI	303.830.000,00	253.622.745,00	(50.207.255,00)	83,47	
5.02	5.02.0.00.0.00.01.0000	5.02.03.2.01.0007	5.1.02	Belanja Barang dan Jasa	303.830.000,00	253.622.745,00	(50.207.255,00)	83,47	
5.02	5.02.0.00.0.00.01.0000	5.02.03.2.01.0008		PENILAIAN BARANG MILIK DAERAH	122.510.000,00	44.220.000,00	(78.290.000,00)	36,09	
5.02	5.02.0.00.0.00.01.0000	5.02.03.2.01.0008	5.1	BELANJA OPERASI	122.510.000,00	44.220.000,00	(78.290.000,00)	36,09	
5.02	5.02.0.00.0.00.01.0000	5.02.03.2.01.0008	5.1.02	Belanja Barang dan Jasa	122.510.000,00	44.220.000,00	(78.290.000,00)	36,09	
5.02	5.02.0.00.0.00.01.0000	5.02.03.2.01.0010		OPTIMALISASI PENGGUNAAN, PEMANFAATAN, PEMINDAHTANGANAN, PEMUSNAHAN, DAN PENGHAPUSAN BARANG MILIK DAERAH	472.516.000,00	289.297.250,00	(183.218.750,00)	61,22	
5.02	5.02.0.00.0.00.01.0000	5.02.03.2.01.0010	5.1	BELANJA OPERASI	472.516.000,00	289.297.250,00	(183.218.750,00)	61,22	
5.02	5.02.0.00.0.00.01.0000	5.02.03.2.01.0010	5.1.02	Belanja Barang dan Jasa	472.516.000,00	289.297.250,00	(183.218.750,00)	61,22	
5.02	5.02.0.00.0.00.01.0000	5.02.04		PROGRAM PENGELOLAAN PENDAPATAN DAERAH	848.978.000,00	719.038.600,00	(129.939.400,00)	84,69	
5.02	5.02.0.00.0.00.01.0000	5.02.04.2.01		KEGIATAN PENGELOLAAN PENDAPATAN DAERAH	848.978.000,00	719.038.600,00	(129.939.400,00)	84,69	
5.02	5.02.0.00.0.00.01.0000	5.02.04.2.01.0005		PENDATAAN DAN PENDAFTARAN OBJEK PAJAK DAERAH	105.710.000,00	99.254.200,00	(6.455.800,00)	93,89	
5.02	5.02.0.00.0.00.01.0000	5.02.04.2.01.0005	5.1	BELANJA OPERASI	100.710.000,00	94.254.200,00	(6.455.800,00)	93,58	
5.02	5.02.0.00.0.00.01.0000	5.02.04.2.01.0005	5.1.02	Belanja Barang dan Jasa	100.710.000,00	94.254.200,00	(6.455.800,00)	93,58	
5.02	5.02.0.00.0.00.01.0000	5.02.04.2.01.0005	5.2	BELANJA MODAL	5.000.000,00	5.000.000,00	0,00	100,00	
5.02	5.02.0.00.0.00.01.0000	5.02.04.2.01.0005	5.2.02	Belanja Modal Peralatan dan Mesin	5.000.000,00	5.000.000,00	0,00	100,00	
5.02	5.02.0.00.0.00.01.0000	5.02.04.2.01.0007		PENILAIAN PAJAK BUMI DAN BANGUNAN PERDESAAN DAN PERKOTAAN (PBBP2) SERTA BEA PEROLEHAN HAK ATAS TANAH DAN BANGUNAN (BPHTB)	431.021.000,00	419.514.800,00	(11.506.200,00)	97,33	
5.02	5.02.0.00.0.00.01.0000	5.02.04.2.01.0007	5.1	BELANJA OPERASI	401.021.000,00	389.714.800,00	(11.306.200,00)	97,18	
5.02	5.02.0.00.0.00.01.0000	5.02.04.2.01.0007	5.1.02	Belanja Barang dan Jasa	401.021.000,00	389.714.800,00	(11.306.200,00)	97,18	
5.02	5.02.0.00.0.00.01.0000	5.02.04.2.01.0007	5.2	BELANJA MODAL	30.000.000,00	29.800.000,00	(200.000,00)	99,33	
5.02	5.02.0.00.0.00.01.0000	5.02.04.2.01.0007	5.2.02	Belanja Modal Peralatan dan Mesin	30.000.000,00	29.800.000,00	(200.000,00)	99,33	
5.02	5.02.0.00.0.00.01.0000	5.02.04.2.01.0011		PENAGIHAN PAJAK DAERAH	59.350.000,00	47.778.400,00	(11.571.600,00)	80,50	
5.02	5.02.0.00.0.00.01.0000	5.02.04.2.01.0011	5.1	BELANJA OPERASI	59.350.000,00	47.778.400,00	(11.571.600,00)	80,50	
5.02	5.02.0.00.0.00.01.0000	5.02.04.2.01.0011	5.1.02	Belanja Barang dan Jasa	59.350.000,00	47.778.400,00	(11.571.600,00)	80,50	
5.02	5.02.0.00.0.00.01.0000	5.02.04.2.01.0014		PEMBINAAN DAN PENGAWASAN PENGELOLAAN PAJAK DAERAH DAN RETRIBUSI DAERAH	252.897.000,00	152.491.200,00	(100.405.800,00)	60,29	
5.02	5.02.0.00.0.00.01.0000	5.02.04.2.01.0014	5.1	BELANJA OPERASI	159.575.000,00	68.391.200,00	(91.183.800,00)	42,85	
5.02	5.02.0.00.0.00.01.0000	5.02.04.2.01.0014	5.1.02	Belanja Barang dan Jasa	159.575.000,00	68.391.200,00	(91.183.800,00)	42,85	
5.02	5.02.0.00.0.00.01.0000	5.02.04.2.01.0014	5.2	BELANJA MODAL	93.322.000,00	84.100.000,00	(9.222.000,00)	90,11	
5.02	5.02.0.00.0.00.01.0000	5.02.04.2.01.0014	5.2.02	Belanja Modal Peralatan dan Mesin	93.322.000,00	84.100.000,00	(9.222.000,00)	90,11	
				JUMLAH BELANJA	244.384.315.278,47	189.887.292.356,00	(54.497.022.922,47)	77,70	
				SURPLUS / (DEFISIT)	828.323.809.731,53	798.053.770.215,56	(30.270.039.515,97)	96,34	
	5.02.0.00.0.00.01.0000		6	PEMBIAYAAN DAERAH	95.561.369.771,21	95.563.964.171,21	2.594.400,00	100,00	
	5.02.0.00.0.00.01.0000		6.1	PENERIMAAN PEMBIAYAAN	95.561.369.771,21	95.563.964.171,21	2.594.400,00	100,00	
	5.02.0.00.0.00.01.0000		6.1.01	Sisa Lebih Perhitungan Anggaran Tahun Sebelumnya	95.561.369.771,21	95.563.964.171,21	2.594.400,00	100,00	
				JUMLAH PENERIMAAN PEMBIAYAAN	95.561.369.771,21	95.563.964.171,21	2.594.400,00	100,00	
				PEMBIAYAAN NETTO	95.561.369.771,21	95.563.964.171,21	2.594.400,00	100,00	

KODE REKENING	URAIAN	JUMLAH (Rp)		BERTAMBAH / (BERKURANG)		DASAR HUKUM
		ANGGARAN SETELAH PERUBAHAN	REALISASI	(Rp)	(%)	
	SISA LEBIH PEMBIAYAAN ANGGARAN (SILPA)	923.885.179.502,74	893.617.734.386,77	(30.267.445.115,97)	96,72	

Lampiran I.3 : Peraturan Daerah Kabupaten Tana Toraja
Nomor :
Tanggal :

PEMERINTAH KABUPATEN TANA TORAJA

RINCIAN APBD MENURUT URUSAN PEMERINTAHAN DAERAH, ORGANISASI, PROGRAM, KEGIATAN, SUB KEGIATAN, KELOMPOK, DAN JENIS PENDAPATAN, BELANJA, DAN PEMBIAYAAN

TAHUN ANGGARAN 2025

Urusan Pemerintahan : UNSUR PENUNJANG URUSAN PEMERINTAHAN
Bidang Urusan : KEPEGAWAIAN
Organisasi : BADAN KEPEGAWAIAN DAN PENGEMBANGAN SUMBER DAYA MANUSIA

KODE REKENING				URAIAN	JUMLAH (Rp)		BERTAMBAH / (BERKURANG)		DASAR HUKUM
					ANGGARAN SETELAH PERUBAHAN	REALISASI	(Rp)	(%)	
5.03	5.03.5.04.0.00.01.0000		5	BELANJA DAERAH	4.200.638.000,00	3.840.828.943,00	(359.809.057,00)	91,43	
5.03	5.03.5.04.0.00.01.0000	5.03.01		PROGRAM PENUNJANG URUSAN PEMERINTAHAN DAERAH KABUPATEN/KOTA	3.718.488.000,00	3.399.791.771,00	(318.696.229,00)	91,42	
5.03	5.03.5.04.0.00.01.0000	5.03.01.2.01		PERENCANAAN, PENGANGGARAN, DAN EVALUASI KINERJA PERANGKAT DAERAH	113.500.000,00	99.736.330,00	(13.763.670,00)	87,87	
5.03	5.03.5.04.0.00.01.0000	5.03.01.2.01.0001		PENYUSUNAN DOKUMEN PERENCANAAN PERANGKAT DAERAH	113.500.000,00	99.736.330,00	(13.763.670,00)	87,87	
5.03	5.03.5.04.0.00.01.0000	5.03.01.2.01.0001	5.1	BELANJA OPERASI	113.500.000,00	99.736.330,00	(13.763.670,00)	87,87	
5.03	5.03.5.04.0.00.01.0000	5.03.01.2.01.0001	5.1.02	Belanja Barang dan Jasa	113.500.000,00	99.736.330,00	(13.763.670,00)	87,87	
5.03	5.03.5.04.0.00.01.0000	5.03.01.2.02		ADMINISTRASI KEUANGAN PERANGKAT DAERAH	2.660.874.000,00	2.424.505.509,00	(236.368.491,00)	91,11	
5.03	5.03.5.04.0.00.01.0000	5.03.01.2.02.0001		PENYEDIAAN GAJI DAN TUNJANGAN ASN	2.660.874.000,00	2.424.505.509,00	(236.368.491,00)	91,11	
5.03	5.03.5.04.0.00.01.0000	5.03.01.2.02.0001	5.1	BELANJA OPERASI	2.660.874.000,00	2.424.505.509,00	(236.368.491,00)	91,11	
5.03	5.03.5.04.0.00.01.0000	5.03.01.2.02.0001	5.1.01	Belanja Pegawai	2.502.774.000,00	2.275.885.509,00	(226.888.491,00)	90,93	
5.03	5.03.5.04.0.00.01.0000	5.03.01.2.02.0001	5.1.02	Belanja Barang dan Jasa	158.100.000,00	148.620.000,00	(9.480.000,00)	94,00	
5.03	5.03.5.04.0.00.01.0000	5.03.01.2.06		ADMINISTRASI UMUM PERANGKAT DAERAH	385.175.000,00	358.300.603,00	(26.874.397,00)	93,02	
5.03	5.03.5.04.0.00.01.0000	5.03.01.2.06.0003		PENYEDIAAN PERALATAN RUMAH TANGGA	10.343.000,00	4.704.000,00	(5.639.000,00)	45,48	
5.03	5.03.5.04.0.00.01.0000	5.03.01.2.06.0003	5.1	BELANJA OPERASI	10.343.000,00	4.704.000,00	(5.639.000,00)	45,48	
5.03	5.03.5.04.0.00.01.0000	5.03.01.2.06.0003	5.1.02	Belanja Barang dan Jasa	10.343.000,00	4.704.000,00	(5.639.000,00)	45,48	
5.03	5.03.5.04.0.00.01.0000	5.03.01.2.06.0009		PENYELENGGARAAN RAPAT KOORDINASI DAN KONSULTASI SKPD	374.832.000,00	353.596.603,00	(21.235.397,00)	94,33	
5.03	5.03.5.04.0.00.01.0000	5.03.01.2.06.0009	5.1	BELANJA OPERASI	374.832.000,00	353.596.603,00	(21.235.397,00)	94,33	
5.03	5.03.5.04.0.00.01.0000	5.03.01.2.06.0009	5.1.02	Belanja Barang dan Jasa	374.832.000,00	353.596.603,00	(21.235.397,00)	94,33	
5.03	5.03.5.04.0.00.01.0000	5.03.01.2.07		PENGADAAN BARANG MILIK DAERAH PENUNJANG URUSAN PEMERINTAH DAERAH	359.645.000,00	351.924.090,00	(7.720.910,00)	97,85	
5.03	5.03.5.04.0.00.01.0000	5.03.01.2.07.0005		PENGADAAN MEBEL	44.395.000,00	44.395.000,00	0,00	100,00	
5.03	5.03.5.04.0.00.01.0000	5.03.01.2.07.0005	5.2	BELANJA MODAL	44.395.000,00	44.395.000,00	0,00	100,00	
5.03	5.03.5.04.0.00.01.0000	5.03.01.2.07.0005	5.2.02	Belanja Modal Peralatan dan Mesin	44.395.000,00	44.395.000,00	0,00	100,00	
5.03	5.03.5.04.0.00.01.0000	5.03.01.2.07.0006		PENGADAAN PERALATAN DAN MESIN LAINNYA	315.250.000,00	307.529.090,00	(7.720.910,00)	97,55	
5.03	5.03.5.04.0.00.01.0000	5.03.01.2.07.0006	5.1	BELANJA OPERASI	2.850.000,00	2.479.190,00	(370.810,00)	86,98	
5.03	5.03.5.04.0.00.01.0000	5.03.01.2.07.0006	5.1.02	Belanja Barang dan Jasa	2.850.000,00	2.479.190,00	(370.810,00)	86,98	
5.03	5.03.5.04.0.00.01.0000	5.03.01.2.07.0006	5.2	BELANJA MODAL	312.400.000,00	305.049.900,00	(7.350.100,00)	97,64	
5.03	5.03.5.04.0.00.01.0000	5.03.01.2.07.0006	5.2.02	Belanja Modal Peralatan dan Mesin	132.400.000,00	125.049.900,00	(7.350.100,00)	94,44	
5.03	5.03.5.04.0.00.01.0000	5.03.01.2.07.0006	5.2.06	Belanja Modal Aset Lainnya	180.000.000,00	180.000.000,00	0,00	100,00	
5.03	5.03.5.04.0.00.01.0000	5.03.01.2.08		PENYEDIAAN JASA PENUNJANG URUSAN PEMERINTAHAN DAERAH	131.114.000,00	125.295.000,00	(5.819.000,00)	95,56	
5.03	5.03.5.04.0.00.01.0000	5.03.01.2.08.0001		PENYEDIAAN JASA SURAT MENYURAT	60.714.000,00	55.575.000,00	(5.139.000,00)	91,53	

KODE REKENING				URAIAN	JUMLAH (Rp)		BERTAMBAH / (BERKURANG)		DASAR HUKUM
					ANGGARAN SETELAH PERUBAHAN	REALISASI	(Rp)	(%)	
5.03	5.03.5.04.0.00.01.0000	5.03.01.2.08.0001	5.1	BELANJA OPERASI	60.714.000,00	55.575.000,00	(5.139.000,00)	91,53	
5.03	5.03.5.04.0.00.01.0000	5.03.01.2.08.0001	5.1.02	Belanja Barang dan Jasa	60.714.000,00	55.575.000,00	(5.139.000,00)	91,53	
5.03	5.03.5.04.0.00.01.0000	5.03.01.2.08.0002		PENYEDIAAN JASA KOMUNIKASI, SUMBER DAYA AIR DAN LISTRIK	38.000.000,00	37.320.000,00	(680.000,00)	98,21	
5.03	5.03.5.04.0.00.01.0000	5.03.01.2.08.0002	5.1	BELANJA OPERASI	38.000.000,00	37.320.000,00	(680.000,00)	98,21	
5.03	5.03.5.04.0.00.01.0000	5.03.01.2.08.0002	5.1.02	Belanja Barang dan Jasa	38.000.000,00	37.320.000,00	(680.000,00)	98,21	
5.03	5.03.5.04.0.00.01.0000	5.03.01.2.08.0004		PENYEDIAAN JASA PELAYANAN UMUM KANTOR	32.400.000,00	32.400.000,00	0,00	100,00	
5.03	5.03.5.04.0.00.01.0000	5.03.01.2.08.0004	5.1	BELANJA OPERASI	32.400.000,00	32.400.000,00	0,00	100,00	
5.03	5.03.5.04.0.00.01.0000	5.03.01.2.08.0004	5.1.02	Belanja Barang dan Jasa	32.400.000,00	32.400.000,00	0,00	100,00	
5.03	5.03.5.04.0.00.01.0000	5.03.01.2.09		PEMELIHARAAN BARANG MILIK DAERAH PENUNJANG URUSAN PEMERINTAHAN DAERAH	68.180.000,00	40.030.239,00	(28.149.761,00)	58,71	
5.03	5.03.5.04.0.00.01.0000	5.03.01.2.09.0001		PENYEDIAAN JASA PEMELIHARAAN, BIAYA PEMELIHARAAN, DAN PAJAK KENDARAAN PERORANGAN DINAS ATAU KENDARAAN DINAS JABATAN	60.880.000,00	35.830.239,00	(25.049.761,00)	58,85	
5.03	5.03.5.04.0.00.01.0000	5.03.01.2.09.0001	5.1	BELANJA OPERASI	60.880.000,00	35.830.239,00	(25.049.761,00)	58,85	
5.03	5.03.5.04.0.00.01.0000	5.03.01.2.09.0001	5.1.02	Belanja Barang dan Jasa	60.880.000,00	35.830.239,00	(25.049.761,00)	58,85	
5.03	5.03.5.04.0.00.01.0000	5.03.01.2.09.0006		PEMELIHARAAN PERALATAN DAN MESIN LAINNYA	7.300.000,00	4.200.000,00	(3.100.000,00)	57,53	
5.03	5.03.5.04.0.00.01.0000	5.03.01.2.09.0006	5.1	BELANJA OPERASI	7.300.000,00	4.200.000,00	(3.100.000,00)	57,53	
5.03	5.03.5.04.0.00.01.0000	5.03.01.2.09.0006	5.1.02	Belanja Barang dan Jasa	7.300.000,00	4.200.000,00	(3.100.000,00)	57,53	
5.03	5.03.5.04.0.00.01.0000	5.03.02		PROGRAM KEPEGAWAIAN DAERAH	482.150.000,00	441.037.172,00	(41.112.828,00)	91,47	
5.03	5.03.5.04.0.00.01.0000	5.03.02.2.01		PENGADAAN, PEMBERHENTIAN DAN INFORMASI KEPEGAWAIAN ASN	232.450.000,00	225.927.513,00	(6.522.487,00)	97,19	
5.03	5.03.5.04.0.00.01.0000	5.03.02.2.01.0002		PENYUSUNAN RENCANA KEBUTUHAN, JENIS DAN JUMLAH JABATAN UNTUK PELAKSANAAN PENGADAAN ASN	4.500.000,00	0,00	(4.500.000,00)	0,00	
5.03	5.03.5.04.0.00.01.0000	5.03.02.2.01.0002	5.1	BELANJA OPERASI	4.500.000,00	0,00	(4.500.000,00)	0,00	
5.03	5.03.5.04.0.00.01.0000	5.03.02.2.01.0002	5.1.02	Belanja Barang dan Jasa	4.500.000,00	0,00	(4.500.000,00)	0,00	
5.03	5.03.5.04.0.00.01.0000	5.03.02.2.01.0003		KOORDINASI DAN FASILITASI PENGADAAN PNS DAN PPPK	84.150.000,00	83.433.200,00	(716.800,00)	99,14	
5.03	5.03.5.04.0.00.01.0000	5.03.02.2.01.0003	5.1	BELANJA OPERASI	84.150.000,00	83.433.200,00	(716.800,00)	99,14	
5.03	5.03.5.04.0.00.01.0000	5.03.02.2.01.0003	5.1.02	Belanja Barang dan Jasa	84.150.000,00	83.433.200,00	(716.800,00)	99,14	
5.03	5.03.5.04.0.00.01.0000	5.03.02.2.01.0010		PENGELOLAAN SISTEM INFORMASI KEPEGAWAIAN	143.800.000,00	142.494.313,00	(1.305.687,00)	99,09	
5.03	5.03.5.04.0.00.01.0000	5.03.02.2.01.0010	5.1	BELANJA OPERASI	143.800.000,00	142.494.313,00	(1.305.687,00)	99,09	
5.03	5.03.5.04.0.00.01.0000	5.03.02.2.01.0010	5.1.02	Belanja Barang dan Jasa	143.800.000,00	142.494.313,00	(1.305.687,00)	99,09	
5.03	5.03.5.04.0.00.01.0000	5.03.02.2.02		MUTASI DAN PROMOSI ASN	232.450.000,00	197.859.659,00	(34.590.341,00)	85,11	
5.03	5.03.5.04.0.00.01.0000	5.03.02.2.02.0001		PENGELOLAAN MUTASI ASN	40.500.000,00	40.109.659,00	(390.341,00)	99,03	
5.03	5.03.5.04.0.00.01.0000	5.03.02.2.02.0001	5.1	BELANJA OPERASI	40.500.000,00	40.109.659,00	(390.341,00)	99,03	
5.03	5.03.5.04.0.00.01.0000	5.03.02.2.02.0001	5.1.02	Belanja Barang dan Jasa	40.500.000,00	40.109.659,00	(390.341,00)	99,03	
5.03	5.03.5.04.0.00.01.0000	5.03.02.2.02.0002		PENGELOLAAN KENAIKAN PANGKAT ASN	102.250.000,00	102.250.000,00	0,00	100,00	
5.03	5.03.5.04.0.00.01.0000	5.03.02.2.02.0002	5.1	BELANJA OPERASI	102.250.000,00	102.250.000,00	0,00	100,00	
5.03	5.03.5.04.0.00.01.0000	5.03.02.2.02.0002	5.1.02	Belanja Barang dan Jasa	102.250.000,00	102.250.000,00	0,00	100,00	
5.03	5.03.5.04.0.00.01.0000	5.03.02.2.02.0003		PENGELOLAAN PROMOSI ASN	89.700.000,00	55.500.000,00	(34.200.000,00)	61,87	
5.03	5.03.5.04.0.00.01.0000	5.03.02.2.02.0003	5.1	BELANJA OPERASI	89.700.000,00	55.500.000,00	(34.200.000,00)	61,87	
5.03	5.03.5.04.0.00.01.0000	5.03.02.2.02.0003	5.1.02	Belanja Barang dan Jasa	89.700.000,00	55.500.000,00	(34.200.000,00)	61,87	
5.03	5.03.5.04.0.00.01.0000	5.03.02.2.04		PENILAIAN DAN EVALUASI KINERJA APARATUR	17.250.000,00	17.250.000,00	0,00	100,00	
5.03	5.03.5.04.0.00.01.0000	5.03.02.2.04.0008		PENGELOLAAN PENYELESAIAN PELANGGARAN DISIPLIN ASN	17.250.000,00	17.250.000,00	0,00	100,00	
5.03	5.03.5.04.0.00.01.0000	5.03.02.2.04.0008	5.1	BELANJA OPERASI	17.250.000,00	17.250.000,00	0,00	100,00	
5.03	5.03.5.04.0.00.01.0000	5.03.02.2.04.0008	5.1.02	Belanja Barang dan Jasa	17.250.000,00	17.250.000,00	0,00	100,00	
				JUMLAH BELANJA	4.200.638.000,00	3.840.828.943,00	(359.809.057,00)	91,43	

KODE REKENING	URAIAN	JUMLAH (Rp)		BERTAMBAH / (BERKURANG)		DASAR HUKUM
		ANGGARAN SETELAH PERUBAHAN	REALISASI	(Rp)	(%)	
	SURPLUS / (DEFISIT)	(4.200.638.000,00)	(3.840.828.943,00)	359.809.057,00	91,43	
	SISA LEBIH PEMBIAYAAN ANGGARAN (SILPA)	(4.200.638.000,00)	(3.840.828.943,00)	359.809.057,00	91,43	

Lampiran I.3 : Peraturan Daerah Kabupaten Tana Toraja
Nomor :
Tanggal :

PEMERINTAH KABUPATEN TANA TORAJA

RINCIAN APBD MENURUT URUSAN PEMERINTAHAN DAERAH, ORGANISASI, PROGRAM, KEGIATAN, SUB KEGIATAN, KELOMPOK, DAN JENIS PENDAPATAN, BELANJA, DAN PEMBIAYAAN

TAHUN ANGGARAN 2025

Urusan Pemerintahan : UNSUR PENUNJANG URUSAN PEMERINTAHAN
Bidang Urusan : PENDIDIKAN DAN PELATIHAN
Organisasi : BADAN KEPEGAWAIAN DAN PENGEMBANGAN SUMBER DAYA MANUSIA

KODE REKENING				URAIAN	JUMLAH (Rp)		BERTAMBAH / (BERKURANG)		DASAR HUKUM
					ANGGARAN SETELAH PERUBAHAN	REALISASI	(Rp)	(%)	
5.04	5.03.5.04.0.00.01.0000		5	BELANJA DAERAH	1.090.000.000,00	859.597.412,00	(230.402.588,00)	78,86	
5.04	5.03.5.04.0.00.01.0000	5.04.02		PROGRAM PENGEMBANGAN SUMBER DAYA MANUSIA	1.090.000.000,00	859.597.412,00	(230.402.588,00)	78,86	
5.04	5.03.5.04.0.00.01.0000	5.04.02.2.02		SERTIFIKASI, KELEMBAGAAN, PENGEMBANGAN KOMPETENSI MANAJERIAL DAN FUNGSIONAL	1.090.000.000,00	859.597.412,00	(230.402.588,00)	78,86	
5.04	5.03.5.04.0.00.01.0000	5.04.02.2.02.0007		PENYELENGGARAAN PENGEMBANGAN KOMPETENSI BAGI PIMPINAN DAERAH, JABATAN PIMPINAN TINGGI, JABATAN FUNGSIONAL KEPEMIMPINAN, DAN PRAJABATAN	1.090.000.000,00	859.597.412,00	(230.402.588,00)	78,86	
5.04	5.03.5.04.0.00.01.0000	5.04.02.2.02.0007	5.1	BELANJA OPERASI	1.090.000.000,00	859.597.412,00	(230.402.588,00)	78,86	
5.04	5.03.5.04.0.00.01.0000	5.04.02.2.02.0007	5.1.02	Belanja Barang dan Jasa	1.090.000.000,00	859.597.412,00	(230.402.588,00)	78,86	
				JUMLAH BELANJA	1.090.000.000,00	859.597.412,00	(230.402.588,00)	78,86	
				SURPLUS / (DEFISIT)	(1.090.000.000,00)	(859.597.412,00)	230.402.588,00	78,86	
				SISA LEBIH PEMBIAYAAN ANGGARAN (SILPA)	(1.090.000.000,00)	(859.597.412,00)	230.402.588,00	78,86	

Lampiran I.3 : Peraturan Daerah Kabupaten Tana Toraja
Nomor :
Tanggal :

PEMERINTAH KABUPATEN TANA TORAJA

RINCIAN APBD MENURUT URUSAN PEMERINTAHAN DAERAH, ORGANISASI, PROGRAM, KEGIATAN, SUB KEGIATAN, KELOMPOK, DAN JENIS PENDAPATAN, BELANJA, DAN PEMBIAYAAN

TAHUN ANGGARAN 2025

Urusan Pemerintahan : UNSUR PENGAWASAN URUSAN PEMERINTAHAN
Bidang Urusan : INSPEKTORAT DAERAH
Organisasi : INSPEKTORAT DAERAH

KODE REKENING				URAIAN	JUMLAH (Rp)		BERTAMBAH / (BERKURANG)		DASAR HUKUM
					ANGGARAN SETELAH PERUBAHAN	REALISASI	(Rp)	(%)	
6.01	6.01.0.00.0.00.01.0000		5	BELANJA DAERAH	15.369.259.000,00	11.516.722.929,00	(3.852.536.071,00)	74,93	
6.01	6.01.0.00.0.00.01.0000	6.01.01		PROGRAM PENUNJANG URUSAN PEMERINTAHAN DAERAH KABUPATEN/KOTA	10.267.039.000,00	8.835.985.129,00	(1.431.053.871,00)	86,06	
6.01	6.01.0.00.0.00.01.0000	6.01.01.2.01		PERENCANAAN, PENGANGGARAN, DAN EVALUASI KINERJA PERANGKAT DAERAH	14.000.000,00	4.450.000,00	(9.550.000,00)	31,78	
6.01	6.01.0.00.0.00.01.0000	6.01.01.2.01.0001		PENYUSUNAN DOKUMEN PERENCANAAN PERANGKAT DAERAH	12.800.000,00	4.450.000,00	(8.350.000,00)	34,76	
6.01	6.01.0.00.0.00.01.0000	6.01.01.2.01.0001	5.1	BELANJA OPERASI	12.800.000,00	4.450.000,00	(8.350.000,00)	34,76	
6.01	6.01.0.00.0.00.01.0000	6.01.01.2.01.0001	5.1.02	Belanja Barang dan Jasa	12.800.000,00	4.450.000,00	(8.350.000,00)	34,76	
6.01	6.01.0.00.0.00.01.0000	6.01.01.2.01.0006		KOORDINASI DAN PENYUSUNAN LAPORAN CAPAIAN KINERJA DAN IKHTISAR REALISASI KINERJA SKPD	1.200.000,00	0,00	(1.200.000,00)	0,00	
6.01	6.01.0.00.0.00.01.0000	6.01.01.2.01.0006	5.1	BELANJA OPERASI	1.200.000,00	0,00	(1.200.000,00)	0,00	
6.01	6.01.0.00.0.00.01.0000	6.01.01.2.01.0006	5.1.02	Belanja Barang dan Jasa	1.200.000,00	0,00	(1.200.000,00)	0,00	
6.01	6.01.0.00.0.00.01.0000	6.01.01.2.02		ADMINISTRASI KEUANGAN PERANGKAT DAERAH	5.369.259.000,00	5.175.934.252,00	(193.324.748,00)	96,39	
6.01	6.01.0.00.0.00.01.0000	6.01.01.2.02.0001		PENYEDIAAN GAJI DAN TUNJANGAN ASN	5.369.259.000,00	5.175.934.252,00	(193.324.748,00)	96,39	
6.01	6.01.0.00.0.00.01.0000	6.01.01.2.02.0001	5.1	BELANJA OPERASI	5.369.259.000,00	5.175.934.252,00	(193.324.748,00)	96,39	
6.01	6.01.0.00.0.00.01.0000	6.01.01.2.02.0001	5.1.01	Belanja Pegawai	5.146.223.000,00	4.960.258.502,00	(185.964.498,00)	96,38	
6.01	6.01.0.00.0.00.01.0000	6.01.01.2.02.0001	5.1.02	Belanja Barang dan Jasa	223.036.000,00	215.675.750,00	(7.360.250,00)	96,69	
6.01	6.01.0.00.0.00.01.0000	6.01.01.2.05		ADMINISTRASI KEPEGAWAIAN PERANGKAT DAERAH	1.961.725.000,00	1.368.844.041,00	(592.880.959,00)	69,77	
6.01	6.01.0.00.0.00.01.0000	6.01.01.2.05.0002		PENGADAAN PAKAIAN DINAS BESERTA ATRIBUT KELENGKAPANNYA	174.200.000,00	172.350.000,00	(1.850.000,00)	98,93	
6.01	6.01.0.00.0.00.01.0000	6.01.01.2.05.0002	5.1	BELANJA OPERASI	174.200.000,00	172.350.000,00	(1.850.000,00)	98,93	
6.01	6.01.0.00.0.00.01.0000	6.01.01.2.05.0002	5.1.02	Belanja Barang dan Jasa	174.200.000,00	172.350.000,00	(1.850.000,00)	98,93	
6.01	6.01.0.00.0.00.01.0000	6.01.01.2.05.0009		PENDIDIKAN DAN PELATIHAN PEGAWAI BERDASARKAN TUGAS DAN FUNGSI	1.787.525.000,00	1.196.494.041,00	(591.030.959,00)	66,93	
6.01	6.01.0.00.0.00.01.0000	6.01.01.2.05.0009	5.1	BELANJA OPERASI	1.787.525.000,00	1.196.494.041,00	(591.030.959,00)	66,93	
6.01	6.01.0.00.0.00.01.0000	6.01.01.2.05.0009	5.1.02	Belanja Barang dan Jasa	1.787.525.000,00	1.196.494.041,00	(591.030.959,00)	66,93	
6.01	6.01.0.00.0.00.01.0000	6.01.01.2.06		ADMINISTRASI UMUM PERANGKAT DAERAH	699.430.000,00	575.838.959,00	(123.591.041,00)	82,32	
6.01	6.01.0.00.0.00.01.0000	6.01.01.2.06.0003		PENYEDIAAN PERALATAN RUMAH TANGGA	3.180.000,00	230.000,00	(2.950.000,00)	7,23	
6.01	6.01.0.00.0.00.01.0000	6.01.01.2.06.0003	5.1	BELANJA OPERASI	3.180.000,00	230.000,00	(2.950.000,00)	7,23	
6.01	6.01.0.00.0.00.01.0000	6.01.01.2.06.0003	5.1.02	Belanja Barang dan Jasa	3.180.000,00	230.000,00	(2.950.000,00)	7,23	
6.01	6.01.0.00.0.00.01.0000	6.01.01.2.06.0009		PENYELENGGARAAN RAPAT KOORDINASI DAN KONSULTASI SKPD	696.250.000,00	575.608.959,00	(120.641.041,00)	82,67	
6.01	6.01.0.00.0.00.01.0000	6.01.01.2.06.0009	5.1	BELANJA OPERASI	696.250.000,00	575.608.959,00	(120.641.041,00)	82,67	
6.01	6.01.0.00.0.00.01.0000	6.01.01.2.06.0009	5.1.02	Belanja Barang dan Jasa	696.250.000,00	575.608.959,00	(120.641.041,00)	82,67	
6.01	6.01.0.00.0.00.01.0000	6.01.01.2.07		PENGADAAN BARANG MILIK DAERAH PENUNJANG URUSAN PEMERINTAH DAERAH	1.128.792.000,00	788.163.155,00	(340.628.845,00)	69,82	
6.01	6.01.0.00.0.00.01.0000	6.01.01.2.07.0002		PENGADAAN KENDARAAN DINAS OPERASIONAL ATAU LAPANGAN	383.336.000,00	307.045.405,00	(76.290.595,00)	80,09	

KODE REKENING				URAIAN	JUMLAH (Rp)		BERTAMBAH / (BERKURANG)		DASAR HUKUM
					ANGGARAN SETELAH PERUBAHAN	REALISASI	(Rp)	(%)	
6.01	6.01.0.00.0.00.01.0000	6.01.01.2.07.0002	5.2	BELANJA MODAL	383.336.000,00	307.045.405,00	(76.290.595,00)	80,09	
6.01	6.01.0.00.0.00.01.0000	6.01.01.2.07.0002	5.2.02	Belanja Modal Peralatan dan Mesin	383.336.000,00	307.045.405,00	(76.290.595,00)	80,09	
6.01	6.01.0.00.0.00.01.0000	6.01.01.2.07.0006		PENGADAAN PERALATAN DAN MESIN LAINNYA	545.456.000,00	481.117.750,00	(64.338.250,00)	88,20	
6.01	6.01.0.00.0.00.01.0000	6.01.01.2.07.0006	5.1	BELANJA OPERASI	4.433.000,00	0,00	(4.433.000,00)	0,00	
6.01	6.01.0.00.0.00.01.0000	6.01.01.2.07.0006	5.1.02	Belanja Barang dan Jasa	4.433.000,00	0,00	(4.433.000,00)	0,00	
6.01	6.01.0.00.0.00.01.0000	6.01.01.2.07.0006	5.2	BELANJA MODAL	541.023.000,00	481.117.750,00	(59.905.250,00)	88,92	
6.01	6.01.0.00.0.00.01.0000	6.01.01.2.07.0006	5.2.02	Belanja Modal Peralatan dan Mesin	541.023.000,00	481.117.750,00	(59.905.250,00)	88,92	
6.01	6.01.0.00.0.00.01.0000	6.01.01.2.07.0008		PENGADAAN ASET TAK BERWUJUD	200.000.000,00	0,00	(200.000.000,00)	0,00	
6.01	6.01.0.00.0.00.01.0000	6.01.01.2.07.0008	5.2	BELANJA MODAL	200.000.000,00	0,00	(200.000.000,00)	0,00	
6.01	6.01.0.00.0.00.01.0000	6.01.01.2.07.0008	5.2.06	Belanja Modal Aset Lainnya	200.000.000,00	0,00	(200.000.000,00)	0,00	
6.01	6.01.0.00.0.00.01.0000	6.01.01.2.08		PENYEDIAAN JASA PENUNJANG URUSAN PEMERINTAHAN DAERAH	378.253.000,00	279.059.683,00	(99.193.317,00)	73,77	
6.01	6.01.0.00.0.00.01.0000	6.01.01.2.08.0001		PENYEDIAAN JASA SURAT MENYURAT	1.440.000,00	600.000,00	(840.000,00)	41,66	
6.01	6.01.0.00.0.00.01.0000	6.01.01.2.08.0001	5.1	BELANJA OPERASI	1.440.000,00	600.000,00	(840.000,00)	41,66	
6.01	6.01.0.00.0.00.01.0000	6.01.01.2.08.0001	5.1.02	Belanja Barang dan Jasa	1.440.000,00	600.000,00	(840.000,00)	41,66	
6.01	6.01.0.00.0.00.01.0000	6.01.01.2.08.0002		PENYEDIAAN JASA KOMUNIKASI, SUMBER DAYA AIR DAN LISTRIK	42.800.000,00	25.250.233,00	(17.549.767,00)	58,99	
6.01	6.01.0.00.0.00.01.0000	6.01.01.2.08.0002	5.1	BELANJA OPERASI	42.800.000,00	25.250.233,00	(17.549.767,00)	58,99	
6.01	6.01.0.00.0.00.01.0000	6.01.01.2.08.0002	5.1.02	Belanja Barang dan Jasa	42.800.000,00	25.250.233,00	(17.549.767,00)	58,99	
6.01	6.01.0.00.0.00.01.0000	6.01.01.2.08.0004		PENYEDIAAN JASA PELAYANAN UMUM KANTOR	334.013.000,00	253.209.450,00	(80.803.550,00)	75,80	
6.01	6.01.0.00.0.00.01.0000	6.01.01.2.08.0004	5.1	BELANJA OPERASI	279.814.000,00	199.412.000,00	(80.402.000,00)	71,26	
6.01	6.01.0.00.0.00.01.0000	6.01.01.2.08.0004	5.1.02	Belanja Barang dan Jasa	279.814.000,00	199.412.000,00	(80.402.000,00)	71,26	
6.01	6.01.0.00.0.00.01.0000	6.01.01.2.08.0004	5.2	BELANJA MODAL	54.199.000,00	53.797.450,00	(401.550,00)	99,25	
6.01	6.01.0.00.0.00.01.0000	6.01.01.2.08.0004	5.2.02	Belanja Modal Peralatan dan Mesin	54.199.000,00	53.797.450,00	(401.550,00)	99,25	
6.01	6.01.0.00.0.00.01.0000	6.01.01.2.09		PEMELIHARAAN BARANG MILIK DAERAH PENUNJANG URUSAN PEMERINTAHAN DAERAH	715.580.000,00	643.695.039,00	(71.884.961,00)	89,95	
6.01	6.01.0.00.0.00.01.0000	6.01.01.2.09.0001		PENYEDIAAN JASA PEMELIHARAAN, BIAYA PEMELIHARAAN, DAN PAJAK KENDARAAN PERORANGAN DINAS ATAU KENDARAAN DINAS JABATAN	178.530.000,00	147.341.141,00	(31.188.859,00)	82,53	
6.01	6.01.0.00.0.00.01.0000	6.01.01.2.09.0001	5.1	BELANJA OPERASI	178.530.000,00	147.341.141,00	(31.188.859,00)	82,53	
6.01	6.01.0.00.0.00.01.0000	6.01.01.2.09.0001	5.1.02	Belanja Barang dan Jasa	178.530.000,00	147.341.141,00	(31.188.859,00)	82,53	
6.01	6.01.0.00.0.00.01.0000	6.01.01.2.09.0002		PENYEDIAAN JASA PEMELIHARAAN, BIAYA PEMELIHARAAN, PAJAK DAN PERIZINAN KENDARAAN DINAS OPERASIONAL ATAU LAPANGAN	72.800.000,00	40.959.151,00	(31.840.849,00)	56,26	
6.01	6.01.0.00.0.00.01.0000	6.01.01.2.09.0002	5.1	BELANJA OPERASI	72.800.000,00	40.959.151,00	(31.840.849,00)	56,26	
6.01	6.01.0.00.0.00.01.0000	6.01.01.2.09.0002	5.1.02	Belanja Barang dan Jasa	72.800.000,00	40.959.151,00	(31.840.849,00)	56,26	
6.01	6.01.0.00.0.00.01.0000	6.01.01.2.09.0006		PEMELIHARAAN PERALATAN DAN MESIN LAINNYA	14.250.000,00	10.947.747,00	(3.302.253,00)	76,82	
6.01	6.01.0.00.0.00.01.0000	6.01.01.2.09.0006	5.1	BELANJA OPERASI	14.250.000,00	10.947.747,00	(3.302.253,00)	76,82	
6.01	6.01.0.00.0.00.01.0000	6.01.01.2.09.0006	5.1.02	Belanja Barang dan Jasa	14.250.000,00	10.947.747,00	(3.302.253,00)	76,82	
6.01	6.01.0.00.0.00.01.0000	6.01.01.2.09.0009		PEMELIHARAAN/REHABILITASI GEDUNG KANTOR DAN BANGUNAN LAINNYA	450.000.000,00	444.447.000,00	(5.553.000,00)	98,76	
6.01	6.01.0.00.0.00.01.0000	6.01.01.2.09.0009	5.1	BELANJA OPERASI	50.000.000,00	47.947.000,00	(2.053.000,00)	95,89	
6.01	6.01.0.00.0.00.01.0000	6.01.01.2.09.0009	5.1.02	Belanja Barang dan Jasa	50.000.000,00	47.947.000,00	(2.053.000,00)	95,89	
6.01	6.01.0.00.0.00.01.0000	6.01.01.2.09.0009	5.2	BELANJA MODAL	400.000.000,00	396.500.000,00	(3.500.000,00)	99,12	
6.01	6.01.0.00.0.00.01.0000	6.01.01.2.09.0009	5.2.03	Belanja Modal Gedung dan Bangunan	400.000.000,00	396.500.000,00	(3.500.000,00)	99,12	
6.01	6.01.0.00.0.00.01.0000	6.01.02		PROGRAM PENYELENGGARAAN PENGAWASAN	4.191.525.000,00	2.472.924.800,00	(1.718.600.200,00)	58,99	
6.01	6.01.0.00.0.00.01.0000	6.01.02.2.01		PENYELENGGARAAN PENGAWASAN INTERNAL	3.370.125.000,00	2.029.734.800,00	(1.340.390.200,00)	60,22	
6.01	6.01.0.00.0.00.01.0000	6.01.02.2.01.0001		PENGAWASAN KINERJA PEMERINTAH DAERAH	303.600.000,00	248.505.000,00	(55.095.000,00)	81,85	
6.01	6.01.0.00.0.00.01.0000	6.01.02.2.01.0001	5.1	BELANJA OPERASI	303.600.000,00	248.505.000,00	(55.095.000,00)	81,85	

KODE REKENING				URAIAN	JUMLAH (Rp)		BERTAMBAH / (BERKURANG)		DASAR HUKUM
					ANGGARAN SETELAH PERUBAHAN	REALISASI	(Rp)	(%)	
6.01	6.01.0.00.0.00.01.0000	6.01.02.2.01.0001	5.1.02	Belanja Barang dan Jasa	303.600.000,00	248.505.000,00	(55.095.000,00)	81,85	
6.01	6.01.0.00.0.00.01.0000	6.01.02.2.01.0002		PENGAWASAN KEUANGAN PEMERINTAH DAERAH	999.885.000,00	806.030.000,00	(193.855.000,00)	80,61	
6.01	6.01.0.00.0.00.01.0000	6.01.02.2.01.0002	5.1	BELANJA OPERASI	999.885.000,00	806.030.000,00	(193.855.000,00)	80,61	
6.01	6.01.0.00.0.00.01.0000	6.01.02.2.01.0002	5.1.02	Belanja Barang dan Jasa	999.885.000,00	806.030.000,00	(193.855.000,00)	80,61	
6.01	6.01.0.00.0.00.01.0000	6.01.02.2.01.0003		REVIU LAPORAN KINERJA	826.295.000,00	333.448.400,00	(492.846.600,00)	40,35	
6.01	6.01.0.00.0.00.01.0000	6.01.02.2.01.0003	5.1	BELANJA OPERASI	826.295.000,00	333.448.400,00	(492.846.600,00)	40,35	
6.01	6.01.0.00.0.00.01.0000	6.01.02.2.01.0003	5.1.02	Belanja Barang dan Jasa	826.295.000,00	333.448.400,00	(492.846.600,00)	40,35	
6.01	6.01.0.00.0.00.01.0000	6.01.02.2.01.0004		REVIU LAPORAN KEUANGAN	32.445.000,00	32.445.000,00	0,00	100,00	
6.01	6.01.0.00.0.00.01.0000	6.01.02.2.01.0004	5.1	BELANJA OPERASI	32.445.000,00	32.445.000,00	0,00	100,00	
6.01	6.01.0.00.0.00.01.0000	6.01.02.2.01.0004	5.1.02	Belanja Barang dan Jasa	32.445.000,00	32.445.000,00	0,00	100,00	
6.01	6.01.0.00.0.00.01.0000	6.01.02.2.01.0005		PENGAWASAN DESA	672.400.000,00	344.461.800,00	(327.938.200,00)	51,22	
6.01	6.01.0.00.0.00.01.0000	6.01.02.2.01.0005	5.1	BELANJA OPERASI	672.400.000,00	344.461.800,00	(327.938.200,00)	51,22	
6.01	6.01.0.00.0.00.01.0000	6.01.02.2.01.0005	5.1.02	Belanja Barang dan Jasa	672.400.000,00	344.461.800,00	(327.938.200,00)	51,22	
6.01	6.01.0.00.0.00.01.0000	6.01.02.2.01.0006		KERJA SAMA PENGAWASAN INTERNAL	282.500.000,00	110.644.600,00	(171.855.400,00)	39,16	
6.01	6.01.0.00.0.00.01.0000	6.01.02.2.01.0006	5.1	BELANJA OPERASI	282.500.000,00	110.644.600,00	(171.855.400,00)	39,16	
6.01	6.01.0.00.0.00.01.0000	6.01.02.2.01.0006	5.1.02	Belanja Barang dan Jasa	282.500.000,00	110.644.600,00	(171.855.400,00)	39,16	
6.01	6.01.0.00.0.00.01.0000	6.01.02.2.01.0007		MONITORING DAN EVALUASI TINDAK LANJUT HASIL PEMERIKSAAN BPK RI DAN TINDAK LANJUT HASIL PEMERIKSAAN APIP	253.000.000,00	154.200.000,00	(98.800.000,00)	60,94	
6.01	6.01.0.00.0.00.01.0000	6.01.02.2.01.0007	5.1	BELANJA OPERASI	253.000.000,00	154.200.000,00	(98.800.000,00)	60,94	
6.01	6.01.0.00.0.00.01.0000	6.01.02.2.01.0007	5.1.02	Belanja Barang dan Jasa	253.000.000,00	154.200.000,00	(98.800.000,00)	60,94	
6.01	6.01.0.00.0.00.01.0000	6.01.02.2.02		PENYELENGGARAAN PENGAWASAN DENGAN TUJUAN TERTENTU	821.400.000,00	443.190.000,00	(378.210.000,00)	53,95	
6.01	6.01.0.00.0.00.01.0000	6.01.02.2.02.0001		PENANGANAN PENYELESAIAN KERUGIAN NEGARA/DAERAH	43.000.000,00	0,00	(43.000.000,00)	0,00	
6.01	6.01.0.00.0.00.01.0000	6.01.02.2.02.0001	5.1	BELANJA OPERASI	43.000.000,00	0,00	(43.000.000,00)	0,00	
6.01	6.01.0.00.0.00.01.0000	6.01.02.2.02.0001	5.1.02	Belanja Barang dan Jasa	43.000.000,00	0,00	(43.000.000,00)	0,00	
6.01	6.01.0.00.0.00.01.0000	6.01.02.2.02.0002		PENGAWASAN DENGAN TUJUAN TERTENTU	778.400.000,00	443.190.000,00	(335.210.000,00)	56,93	
6.01	6.01.0.00.0.00.01.0000	6.01.02.2.02.0002	5.1	BELANJA OPERASI	778.400.000,00	443.190.000,00	(335.210.000,00)	56,93	
6.01	6.01.0.00.0.00.01.0000	6.01.02.2.02.0002	5.1.02	Belanja Barang dan Jasa	778.400.000,00	443.190.000,00	(335.210.000,00)	56,93	
6.01	6.01.0.00.0.00.01.0000	6.01.03		PROGRAM PERUMUSAN KEBIJAKAN, PENDAMPINGAN DAN ASISTENSI	910.695.000,00	207.813.000,00	(702.882.000,00)	22,81	
6.01	6.01.0.00.0.00.01.0000	6.01.03.2.01		PERUMUSAN KEBIJAKAN TEKNIS DI BIDANG PENGAWASAN DAN FASILITASI PENGAWASAN	189.750.000,00	56.285.000,00	(133.465.000,00)	29,66	
6.01	6.01.0.00.0.00.01.0000	6.01.03.2.01.0001		PERUMUSAN KEBIJAKAN TEKNIS DI BIDANG PENGAWASAN	177.100.000,00	56.285.000,00	(120.815.000,00)	31,78	
6.01	6.01.0.00.0.00.01.0000	6.01.03.2.01.0001	5.1	BELANJA OPERASI	177.100.000,00	56.285.000,00	(120.815.000,00)	31,78	
6.01	6.01.0.00.0.00.01.0000	6.01.03.2.01.0001	5.1.02	Belanja Barang dan Jasa	177.100.000,00	56.285.000,00	(120.815.000,00)	31,78	
6.01	6.01.0.00.0.00.01.0000	6.01.03.2.01.0002		PERUMUSAN KEBIJAKAN TEKNIS DI BIDANG FASILITASI PENGAWASAN	12.650.000,00	0,00	(12.650.000,00)	0,00	
6.01	6.01.0.00.0.00.01.0000	6.01.03.2.01.0002	5.1	BELANJA OPERASI	12.650.000,00	0,00	(12.650.000,00)	0,00	
6.01	6.01.0.00.0.00.01.0000	6.01.03.2.01.0002	5.1.02	Belanja Barang dan Jasa	12.650.000,00	0,00	(12.650.000,00)	0,00	
6.01	6.01.0.00.0.00.01.0000	6.01.03.2.02		PENDAMPINGAN DAN ASISTENSI	720.945.000,00	151.528.000,00	(569.417.000,00)	21,01	
6.01	6.01.0.00.0.00.01.0000	6.01.03.2.02.0001		PENDAMPINGAN DAN ASISTENSI URUSAN PEMERINTAHAN DAERAH	512.765.000,00	62.673.000,00	(450.092.000,00)	12,22	
6.01	6.01.0.00.0.00.01.0000	6.01.03.2.02.0001	5.1	BELANJA OPERASI	512.765.000,00	62.673.000,00	(450.092.000,00)	12,22	
6.01	6.01.0.00.0.00.01.0000	6.01.03.2.02.0001	5.1.02	Belanja Barang dan Jasa	512.765.000,00	62.673.000,00	(450.092.000,00)	12,22	
6.01	6.01.0.00.0.00.01.0000	6.01.03.2.02.0002		PENDAMPINGAN, ASISTENSI, VERIFIKASI, DAN PENILAIAN REFORMASI BIROKRASI	31.625.000,00	0,00	(31.625.000,00)	0,00	
6.01	6.01.0.00.0.00.01.0000	6.01.03.2.02.0002	5.1	BELANJA OPERASI	31.625.000,00	0,00	(31.625.000,00)	0,00	
6.01	6.01.0.00.0.00.01.0000	6.01.03.2.02.0002	5.1.02	Belanja Barang dan Jasa	31.625.000,00	0,00	(31.625.000,00)	0,00	
6.01	6.01.0.00.0.00.01.0000	6.01.03.2.02.0003		KOORDINASI, MONITORING DAN EVALUASI SERTA VERIFIKASI PENCEGAHAN DAN PEMBERANTASAN KORUPSI	147.875.000,00	76.125.000,00	(71.750.000,00)	51,47	

KODE REKENING				URAIAN	JUMLAH (Rp)		BERTAMBAH / (BERKURANG)		DASAR HUKUM
					ANGGARAN SETELAH PERUBAHAN	REALISASI	(Rp)	(%)	
6.01	6.01.0.00.0.00.01.0000	6.01.03.2.02.0003	5.1	BELANJA OPERASI	147.875.000,00	76.125.000,00	(71.750.000,00)	51,47	
6.01	6.01.0.00.0.00.01.0000	6.01.03.2.02.0003	5.1.02	Belanja Barang dan Jasa	147.875.000,00	76.125.000,00	(71.750.000,00)	51,47	
6.01	6.01.0.00.0.00.01.0000	6.01.03.2.02.0004		PENDAMPINGAN, ASISTENSI DAN VERIFIKASI PENEGAKAN INTEGRITAS	28.680.000,00	12.730.000,00	(15.950.000,00)	44,38	
6.01	6.01.0.00.0.00.01.0000	6.01.03.2.02.0004	5.1	BELANJA OPERASI	28.680.000,00	12.730.000,00	(15.950.000,00)	44,38	
6.01	6.01.0.00.0.00.01.0000	6.01.03.2.02.0004	5.1.02	Belanja Barang dan Jasa	28.680.000,00	12.730.000,00	(15.950.000,00)	44,38	
				JUMLAH BELANJA	15.369.259.000,00	11.516.722.929,00	(3.852.536.071,00)	74,93	
				SURPLUS / (DEFISIT)	(15.369.259.000,00)	(11.516.722.929,00)	3.852.536.071,00	74,93	
				SISA LEBIH PEMBIAYAAN ANGGARAN (SILPA)	(15.369.259.000,00)	(11.516.722.929,00)	3.852.536.071,00	74,93	

Lampiran I.3 : Peraturan Daerah Kabupaten Tana Toraja
Nomor :
Tanggal :

PEMERINTAH KABUPATEN TANA TORAJA

RINCIAN APBD MENURUT URUSAN PEMERINTAHAN DAERAH, ORGANISASI, PROGRAM, KEGIATAN, SUB KEGIATAN, KELOMPOK, DAN JENIS PENDAPATAN, BELANJA, DAN PEMBIAYAAN

TAHUN ANGGARAN 2025

Urusan Pemerintahan : UNSUR KEWILAYAHAN
Bidang Urusan : KECAMATAN
Organisasi : KECAMATAN MAKALE

KODE REKENING				URAIAN	JUMLAH (Rp)		BERTAMBAH / (BERKURANG)		DASAR HUKUM
					ANGGARAN SETELAH PERUBAHAN	REALISASI	(Rp)	(%)	
7.01	7.01.0.00.0.00.01.0000		5	BELANJA DAERAH	10.521.689.072,00	9.957.498.916,00	(564.190.156,00)	94,63	
7.01	7.01.0.00.0.00.01.0000	7.01.01		PROGRAM PENUNJANG URUSAN PEMERINTAHAN DAERAH KABUPATEN/KOTA	7.448.053.072,00	6.944.962.916,00	(503.090.156,00)	93,24	
7.01	7.01.0.00.0.00.01.0000	7.01.01.2.02		ADMINISTRASI KEUANGAN PERANGKAT DAERAH	5.969.152.000,00	5.650.067.299,00	(319.084.701,00)	94,65	
7.01	7.01.0.00.0.00.01.0000	7.01.01.2.02.0001		PENYEDIAAN GAJI DAN TUNJANGAN ASN	5.969.152.000,00	5.650.067.299,00	(319.084.701,00)	94,65	
7.01	7.01.0.00.0.00.01.0000	7.01.01.2.02.0001	5.1	BELANJA OPERASI	5.969.152.000,00	5.650.067.299,00	(319.084.701,00)	94,65	
7.01	7.01.0.00.0.00.01.0000	7.01.01.2.02.0001	5.1.01	Belanja Pegawai	5.758.702.000,00	5.527.607.299,00	(231.094.701,00)	95,98	
7.01	7.01.0.00.0.00.01.0000	7.01.01.2.02.0001	5.1.02	Belanja Barang dan Jasa	210.450.000,00	122.460.000,00	(87.990.000,00)	58,18	
7.01	7.01.0.00.0.00.01.0000	7.01.01.2.05		ADMINISTRASI KEPEGAWAIAN PERANGKAT DAERAH	38.800.000,00	32.200.000,00	(6.600.000,00)	82,98	
7.01	7.01.0.00.0.00.01.0000	7.01.01.2.05.0002		PENGADAAN PAKAIAN DINAS BESERTA ATRIBUT KELENGKAPANNYA	38.800.000,00	32.200.000,00	(6.600.000,00)	82,98	
7.01	7.01.0.00.0.00.01.0000	7.01.01.2.05.0002	5.1	BELANJA OPERASI	38.800.000,00	32.200.000,00	(6.600.000,00)	82,98	
7.01	7.01.0.00.0.00.01.0000	7.01.01.2.05.0002	5.1.02	Belanja Barang dan Jasa	38.800.000,00	32.200.000,00	(6.600.000,00)	82,98	
7.01	7.01.0.00.0.00.01.0000	7.01.01.2.06		ADMINISTRASI UMUM PERANGKAT DAERAH	782.464.000,00	685.706.500,00	(96.757.500,00)	87,63	
7.01	7.01.0.00.0.00.01.0000	7.01.01.2.06.0001		PENYEDIAAN KOMPONEN INSTALASI LISTRIK/PENERANGAN BANGUNAN KANTOR	13.460.000,00	11.937.000,00	(1.523.000,00)	88,68	
7.01	7.01.0.00.0.00.01.0000	7.01.01.2.06.0001	5.1	BELANJA OPERASI	13.460.000,00	11.937.000,00	(1.523.000,00)	88,68	
7.01	7.01.0.00.0.00.01.0000	7.01.01.2.06.0001	5.1.02	Belanja Barang dan Jasa	13.460.000,00	11.937.000,00	(1.523.000,00)	88,68	
7.01	7.01.0.00.0.00.01.0000	7.01.01.2.06.0002		PENYEDIAAN PERALATAN DAN PERLENGKAPAN KANTOR	14.663.000,00	8.163.000,00	(6.500.000,00)	55,67	
7.01	7.01.0.00.0.00.01.0000	7.01.01.2.06.0002	5.1	BELANJA OPERASI	14.663.000,00	8.163.000,00	(6.500.000,00)	55,67	
7.01	7.01.0.00.0.00.01.0000	7.01.01.2.06.0002	5.1.02	Belanja Barang dan Jasa	14.663.000,00	8.163.000,00	(6.500.000,00)	55,67	
7.01	7.01.0.00.0.00.01.0000	7.01.01.2.06.0003		PENYEDIAAN PERALATAN RUMAH TANGGA	20.761.000,00	18.683.000,00	(2.078.000,00)	89,99	
7.01	7.01.0.00.0.00.01.0000	7.01.01.2.06.0003	5.1	BELANJA OPERASI	20.761.000,00	18.683.000,00	(2.078.000,00)	89,99	
7.01	7.01.0.00.0.00.01.0000	7.01.01.2.06.0003	5.1.02	Belanja Barang dan Jasa	20.761.000,00	18.683.000,00	(2.078.000,00)	89,99	
7.01	7.01.0.00.0.00.01.0000	7.01.01.2.06.0005		PENYEDIAAN BARANG CETAKAN DAN PENGGANDAAN	19.200.000,00	19.199.000,00	(1.000,00)	99,99	
7.01	7.01.0.00.0.00.01.0000	7.01.01.2.06.0005	5.1	BELANJA OPERASI	19.200.000,00	19.199.000,00	(1.000,00)	99,99	
7.01	7.01.0.00.0.00.01.0000	7.01.01.2.06.0005	5.1.02	Belanja Barang dan Jasa	19.200.000,00	19.199.000,00	(1.000,00)	99,99	
7.01	7.01.0.00.0.00.01.0000	7.01.01.2.06.0006		PENYEDIAAN BAHAN BACAAN DAN PERATURAN PERUNDANG-UNDANGAN	2.400.000,00	2.400.000,00	0,00	100,00	
7.01	7.01.0.00.0.00.01.0000	7.01.01.2.06.0006	5.1	BELANJA OPERASI	2.400.000,00	2.400.000,00	0,00	100,00	
7.01	7.01.0.00.0.00.01.0000	7.01.01.2.06.0006	5.1.02	Belanja Barang dan Jasa	2.400.000,00	2.400.000,00	0,00	100,00	
7.01	7.01.0.00.0.00.01.0000	7.01.01.2.06.0009		PENYELENGGARAAN RAPAT KOORDINASI DAN KONSULTASI SKPD	711.980.000,00	625.324.500,00	(86.655.500,00)	87,82	
7.01	7.01.0.00.0.00.01.0000	7.01.01.2.06.0009	5.1	BELANJA OPERASI	711.980.000,00	625.324.500,00	(86.655.500,00)	87,82	
7.01	7.01.0.00.0.00.01.0000	7.01.01.2.06.0009	5.1.02	Belanja Barang dan Jasa	711.980.000,00	625.324.500,00	(86.655.500,00)	87,82	

KODE REKENING				URAIAN	JUMLAH (Rp)		BERTAMBAH / (BERKURANG)		DASAR HUKUM
					ANGGARAN SETELAH PERUBAHAN	REALISASI	(Rp)	(%)	
7.01	7.01.0.00.0.00.01.0000	7.01.01.2.07		PENGADAAN BARANG MILIK DAERAH PENUNJANG URUSAN PEMERINTAH DAERAH	36.400.000,00	36.400.000,00	0,00	100,00	
7.01	7.01.0.00.0.00.01.0000	7.01.01.2.07.0006		PENGADAAN PERALATAN DAN MESIN LAINNYA	36.400.000,00	36.400.000,00	0,00	100,00	
7.01	7.01.0.00.0.00.01.0000	7.01.01.2.07.0006	5.2	BELANJA MODAL	36.400.000,00	36.400.000,00	0,00	100,00	
7.01	7.01.0.00.0.00.01.0000	7.01.01.2.07.0006	5.2.02	Belanja Modal Peralatan dan Mesin	36.400.000,00	36.400.000,00	0,00	100,00	
7.01	7.01.0.00.0.00.01.0000	7.01.01.2.08		PENYEDIAAN JASA PENUNJANG URUSAN PEMERINTAHAN DAERAH	353.537.072,00	304.219.109,00	(49.317.963,00)	86,05	
7.01	7.01.0.00.0.00.01.0000	7.01.01.2.08.0001		PENYEDIAAN JASA SURAT MENYURAT	87.217.072,00	75.263.000,00	(11.954.072,00)	86,29	
7.01	7.01.0.00.0.00.01.0000	7.01.01.2.08.0001	5.1	BELANJA OPERASI	87.217.072,00	75.263.000,00	(11.954.072,00)	86,29	
7.01	7.01.0.00.0.00.01.0000	7.01.01.2.08.0001	5.1.02	Belanja Barang dan Jasa	87.217.072,00	75.263.000,00	(11.954.072,00)	86,29	
7.01	7.01.0.00.0.00.01.0000	7.01.01.2.08.0002		PENYEDIAAN JASA KOMUNIKASI, SUMBER DAYA AIR DAN LISTRIK	75.520.000,00	40.556.109,00	(34.963.891,00)	53,70	
7.01	7.01.0.00.0.00.01.0000	7.01.01.2.08.0002	5.1	BELANJA OPERASI	75.520.000,00	40.556.109,00	(34.963.891,00)	53,70	
7.01	7.01.0.00.0.00.01.0000	7.01.01.2.08.0002	5.1.02	Belanja Barang dan Jasa	75.520.000,00	40.556.109,00	(34.963.891,00)	53,70	
7.01	7.01.0.00.0.00.01.0000	7.01.01.2.08.0004		PENYEDIAAN JASA PELAYANAN UMUM KANTOR	190.800.000,00	188.400.000,00	(2.400.000,00)	98,74	
7.01	7.01.0.00.0.00.01.0000	7.01.01.2.08.0004	5.1	BELANJA OPERASI	190.800.000,00	188.400.000,00	(2.400.000,00)	98,74	
7.01	7.01.0.00.0.00.01.0000	7.01.01.2.08.0004	5.1.02	Belanja Barang dan Jasa	190.800.000,00	188.400.000,00	(2.400.000,00)	98,74	
7.01	7.01.0.00.0.00.01.0000	7.01.01.2.09		PEMELIHARAAN BARANG MILIK DAERAH PENUNJANG URUSAN PEMERINTAHAN DAERAH	267.700.000,00	236.370.008,00	(31.329.992,00)	88,29	
7.01	7.01.0.00.0.00.01.0000	7.01.01.2.09.0001		PENYEDIAAN JASA PEMELIHARAAN, BIAYA PEMELIHARAAN, DAN PAJAK KENDARAAN PERORANGAN DINAS ATAU KENDARAAN DINAS JABATAN	112.300.000,00	83.922.008,00	(28.377.992,00)	74,73	
7.01	7.01.0.00.0.00.01.0000	7.01.01.2.09.0001	5.1	BELANJA OPERASI	112.300.000,00	83.922.008,00	(28.377.992,00)	74,73	
7.01	7.01.0.00.0.00.01.0000	7.01.01.2.09.0001	5.1.02	Belanja Barang dan Jasa	112.300.000,00	83.922.008,00	(28.377.992,00)	74,73	
7.01	7.01.0.00.0.00.01.0000	7.01.01.2.09.0006		PEMELIHARAAN PERALATAN DAN MESIN LAINNYA	12.900.000,00	10.150.000,00	(2.750.000,00)	78,68	
7.01	7.01.0.00.0.00.01.0000	7.01.01.2.09.0006	5.1	BELANJA OPERASI	12.900.000,00	10.150.000,00	(2.750.000,00)	78,68	
7.01	7.01.0.00.0.00.01.0000	7.01.01.2.09.0006	5.1.02	Belanja Barang dan Jasa	12.900.000,00	10.150.000,00	(2.750.000,00)	78,68	
7.01	7.01.0.00.0.00.01.0000	7.01.01.2.09.0009		PEMELIHARAAN/REHABILITASI GEDUNG KANTOR DAN BANGUNAN LAINNYA	142.500.000,00	142.298.000,00	(202.000,00)	99,85	
7.01	7.01.0.00.0.00.01.0000	7.01.01.2.09.0009	5.1	BELANJA OPERASI	142.500.000,00	142.298.000,00	(202.000,00)	99,85	
7.01	7.01.0.00.0.00.01.0000	7.01.01.2.09.0009	5.1.02	Belanja Barang dan Jasa	142.500.000,00	142.298.000,00	(202.000,00)	99,85	
7.01	7.01.0.00.0.00.01.0000	7.01.02		PROGRAM PENYELENGGARAAN PEMERINTAHAN DAN PELAYANAN PUBLIK	82.836.000,00	80.336.000,00	(2.500.000,00)	96,98	
7.01	7.01.0.00.0.00.01.0000	7.01.02.2.01		KOORDINASI PENYELENGGARAAN KEGIATAN PEMERINTAHAN DI TINGKAT KECAMATAN	82.836.000,00	80.336.000,00	(2.500.000,00)	96,98	
7.01	7.01.0.00.0.00.01.0000	7.01.02.2.01.0001		KOORDINASI/SINERGI PERENCANAAN DAN PELAKSANAAN KEGIATAN PEMERINTAHAN DENGAN PERANGKAT DAERAH DAN INSTANSI VERTIKAL TERKAIT	73.836.000,00	71.336.000,00	(2.500.000,00)	96,61	
7.01	7.01.0.00.0.00.01.0000	7.01.02.2.01.0001	5.1	BELANJA OPERASI	73.836.000,00	71.336.000,00	(2.500.000,00)	96,61	
7.01	7.01.0.00.0.00.01.0000	7.01.02.2.01.0001	5.1.02	Belanja Barang dan Jasa	73.836.000,00	71.336.000,00	(2.500.000,00)	96,61	
7.01	7.01.0.00.0.00.01.0000	7.01.02.2.01.0002		PENINGKATAN EFEKTIFITAS KEGIATAN PEMERINTAHAN DI TINGKAT KECAMATAN	9.000.000,00	9.000.000,00	0,00	100,00	
7.01	7.01.0.00.0.00.01.0000	7.01.02.2.01.0002	5.1	BELANJA OPERASI	9.000.000,00	9.000.000,00	0,00	100,00	
7.01	7.01.0.00.0.00.01.0000	7.01.02.2.01.0002	5.1.02	Belanja Barang dan Jasa	9.000.000,00	9.000.000,00	0,00	100,00	
7.01	7.01.0.00.0.00.01.0000	7.01.03		PROGRAM PEMBERDAYAAN MASYARAKAT DESA DAN KELURAHAN	2.990.800.000,00	2.932.200.000,00	(58.600.000,00)	98,04	
7.01	7.01.0.00.0.00.01.0000	7.01.03.2.02		KEGIATAN PEMBERDAYAAN KELURAHAN	2.990.800.000,00	2.932.200.000,00	(58.600.000,00)	98,04	
7.01	7.01.0.00.0.00.01.0000	7.01.03.2.02.0002		PEMBANGUNAN SARANA DAN PRASARANA KELURAHAN	1.400.000.000,00	1.400.000.000,00	0,00	100,00	
7.01	7.01.0.00.0.00.01.0000	7.01.03.2.02.0002	5.2	BELANJA MODAL	1.400.000.000,00	1.400.000.000,00	0,00	100,00	
7.01	7.01.0.00.0.00.01.0000	7.01.03.2.02.0002	5.2.04	Belanja Modal Jalan, Jaringan, dan Irigasi	1.400.000.000,00	1.400.000.000,00	0,00	100,00	
7.01	7.01.0.00.0.00.01.0000	7.01.03.2.02.0003		PEMBERDAYAAN MASYARAKAT DI KELURAHAN	1.590.800.000,00	1.532.200.000,00	(58.600.000,00)	96,31	
7.01	7.01.0.00.0.00.01.0000	7.01.03.2.02.0003	5.1	BELANJA OPERASI	1.590.800.000,00	1.532.200.000,00	(58.600.000,00)	96,31	
7.01	7.01.0.00.0.00.01.0000	7.01.03.2.02.0003	5.1.02	Belanja Barang dan Jasa	1.590.800.000,00	1.532.200.000,00	(58.600.000,00)	96,31	
				JUMLAH BELANJA	10.521.689.072,00	9.957.498.916,00	(564.190.156,00)	94,63	

KODE REKENING	URAIAN	JUMLAH (Rp)		BERTAMBAH / (BERKURANG)		DASAR HUKUM
		ANGGARAN SETELAH PERUBAHAN	REALISASI	(Rp)	(%)	
	SURPLUS / (DEFISIT)	(10.521.689.072,00)	(9.957.498.916,00)	564.190.156,00	94,63	
	SISA LEBIH PEMBIAYAAN ANGGARAN (SILPA)	(10.521.689.072,00)	(9.957.498.916,00)	564.190.156,00	94,63	

Lampiran I.3 : Peraturan Daerah Kabupaten Tana Toraja
Nomor :
Tanggal :

PEMERINTAH KAB. TANA TORAJA

RINCIAN APBD MENURUT URUSAN PEMERINTAHAN DAERAH, ORGANISASI, PROGRAM, KEGIATAN, SUB KEGIATAN, KELOMPOK, DAN JENIS PENDAPATAN, BELANJA, DAN PEMBIAYAAN

TAHUN ANGGARAN 2025

Urusan Pemerintahan : UNSUR KEWILAYAHAN
Bidang Urusan : KECAMATAN
Organisasi : KECAMATAN MAKALE UTARA

KODE REKENING				URAIAN	JUMLAH (Rp)		BERTAMBAH / (BERKURANG)		DASAR HUKUM
					ANGGARAN SETELAH PERUBAHAN	REALISASI	(Rp)	(%)	
7.01	7.01.0.00.0.00.02.0000		5	BELANJA DAERAH	3.558.659.380,00	3.415.018.458,00	(143.640.922,00)	95,96	
7.01	7.01.0.00.0.00.02.0000	7.01.01		PROGRAM PENUNJANG URUSAN PEMERINTAHAN DAERAH KABUPATEN/KOTA	2.433.189.380,00	2.342.696.458,00	(90.492.922,00)	96,28	
7.01	7.01.0.00.0.00.02.0000	7.01.01.2.02		ADMINISTRASI KEUANGAN PERANGKAT DAERAH	1.866.064.678,00	1.827.327.658,00	(38.737.020,00)	97,92	
7.01	7.01.0.00.0.00.02.0000	7.01.01.2.02.0001		PENYEDIAAN GAJI DAN TUNJANGAN ASN	1.866.064.678,00	1.827.327.658,00	(38.737.020,00)	97,92	
7.01	7.01.0.00.0.00.02.0000	7.01.01.2.02.0001	5.1	BELANJA OPERASI	1.866.064.678,00	1.827.327.658,00	(38.737.020,00)	97,92	
7.01	7.01.0.00.0.00.02.0000	7.01.01.2.02.0001	5.1.01	Belanja Pegawai	1.760.400.678,00	1.721.787.658,00	(38.613.020,00)	97,80	
7.01	7.01.0.00.0.00.02.0000	7.01.01.2.02.0001	5.1.02	Belanja Barang dan Jasa	105.664.000,00	105.540.000,00	(124.000,00)	99,88	
7.01	7.01.0.00.0.00.02.0000	7.01.01.2.05		ADMINISTRASI KEPEGAWAIAN PERANGKAT DAERAH	2.500.000,00	2.500.000,00	0,00	100,00	
7.01	7.01.0.00.0.00.02.0000	7.01.01.2.05.0002		PENGADAAN PAKAIAN DINAS BESERTA ATRIBUT KELENGKAPANNYA	2.500.000,00	2.500.000,00	0,00	100,00	
7.01	7.01.0.00.0.00.02.0000	7.01.01.2.05.0002	5.1	BELANJA OPERASI	2.500.000,00	2.500.000,00	0,00	100,00	
7.01	7.01.0.00.0.00.02.0000	7.01.01.2.05.0002	5.1.02	Belanja Barang dan Jasa	2.500.000,00	2.500.000,00	0,00	100,00	
7.01	7.01.0.00.0.00.02.0000	7.01.01.2.06		ADMINISTRASI UMUM PERANGKAT DAERAH	347.308.000,00	309.126.000,00	(38.182.000,00)	89,00	
7.01	7.01.0.00.0.00.02.0000	7.01.01.2.06.0001		PENYEDIAAN KOMPONEN INSTALASI LISTRIK/PENERANGAN BANGUNAN KANTOR	8.398.000,00	8.398.000,00	0,00	100,00	
7.01	7.01.0.00.0.00.02.0000	7.01.01.2.06.0001	5.1	BELANJA OPERASI	8.398.000,00	8.398.000,00	0,00	100,00	
7.01	7.01.0.00.0.00.02.0000	7.01.01.2.06.0001	5.1.02	Belanja Barang dan Jasa	8.398.000,00	8.398.000,00	0,00	100,00	
7.01	7.01.0.00.0.00.02.0000	7.01.01.2.06.0003		PENYEDIAAN PERALATAN RUMAH TANGGA	6.048.000,00	4.920.000,00	(1.128.000,00)	81,34	
7.01	7.01.0.00.0.00.02.0000	7.01.01.2.06.0003	5.1	BELANJA OPERASI	6.048.000,00	4.920.000,00	(1.128.000,00)	81,34	
7.01	7.01.0.00.0.00.02.0000	7.01.01.2.06.0003	5.1.02	Belanja Barang dan Jasa	6.048.000,00	4.920.000,00	(1.128.000,00)	81,34	
7.01	7.01.0.00.0.00.02.0000	7.01.01.2.06.0005		PENYEDIAAN BARANG CETAKAN DAN PENGGANDAAN	10.662.000,00	9.128.000,00	(1.534.000,00)	85,61	
7.01	7.01.0.00.0.00.02.0000	7.01.01.2.06.0005	5.1	BELANJA OPERASI	10.662.000,00	9.128.000,00	(1.534.000,00)	85,61	
7.01	7.01.0.00.0.00.02.0000	7.01.01.2.06.0005	5.1.02	Belanja Barang dan Jasa	10.662.000,00	9.128.000,00	(1.534.000,00)	85,61	
7.01	7.01.0.00.0.00.02.0000	7.01.01.2.06.0009		PENYELENGGARAAN RAPAT KOORDINASI DAN KONSULTASI SKPD	322.200.000,00	286.680.000,00	(35.520.000,00)	88,97	
7.01	7.01.0.00.0.00.02.0000	7.01.01.2.06.0009	5.1	BELANJA OPERASI	322.200.000,00	286.680.000,00	(35.520.000,00)	88,97	
7.01	7.01.0.00.0.00.02.0000	7.01.01.2.06.0009	5.1.02	Belanja Barang dan Jasa	322.200.000,00	286.680.000,00	(35.520.000,00)	88,97	
7.01	7.01.0.00.0.00.02.0000	7.01.01.2.07		PENGADAAN BARANG MILIK DAERAH PENUNJANG URUSAN PEMERINTAH DAERAH	13.468.000,00	13.468.000,00	0,00	100,00	
7.01	7.01.0.00.0.00.02.0000	7.01.01.2.07.0006		PENGADAAN PERALATAN DAN MESIN LAINNYA	13.468.000,00	13.468.000,00	0,00	100,00	
7.01	7.01.0.00.0.00.02.0000	7.01.01.2.07.0006	5.2	BELANJA MODAL	13.468.000,00	13.468.000,00	0,00	100,00	
7.01	7.01.0.00.0.00.02.0000	7.01.01.2.07.0006	5.2.02	Belanja Modal Peralatan dan Mesin	13.468.000,00	13.468.000,00	0,00	100,00	
7.01	7.01.0.00.0.00.02.0000	7.01.01.2.08		PENYEDIAAN JASA PENUNJANG URUSAN PEMERINTAHAN DAERAH	85.548.702,00	78.278.800,00	(7.269.902,00)	91,50	
7.01	7.01.0.00.0.00.02.0000	7.01.01.2.08.0001		PENYEDIAAN JASA SURAT MENYURAT	47.448.702,00	44.394.000,00	(3.054.702,00)	93,56	

KODE REKENING				URAIAN	JUMLAH (Rp)		BERTAMBAH / (BERKURANG)		DASAR HUKUM
					ANGGARAN SETELAH PERUBAHAN	REALISASI	(Rp)	(%)	
7.01	7.01.0.00.0.00.02.0000	7.01.01.2.08.0001	5.1	BELANJA OPERASI	47.448.702,00	44.394.000,00	(3.054.702,00)	93,56	
7.01	7.01.0.00.0.00.02.0000	7.01.01.2.08.0001	5.1.02	Belanja Barang dan Jasa	47.448.702,00	44.394.000,00	(3.054.702,00)	93,56	
7.01	7.01.0.00.0.00.02.0000	7.01.01.2.08.0002		PENYEDIAAN JASA KOMUNIKASI, SUMBER DAYA AIR DAN LISTRIK	36.900.000,00	33.884.800,00	(3.015.200,00)	91,82	
7.01	7.01.0.00.0.00.02.0000	7.01.01.2.08.0002	5.1	BELANJA OPERASI	36.900.000,00	33.884.800,00	(3.015.200,00)	91,82	
7.01	7.01.0.00.0.00.02.0000	7.01.01.2.08.0002	5.1.02	Belanja Barang dan Jasa	36.900.000,00	33.884.800,00	(3.015.200,00)	91,82	
7.01	7.01.0.00.0.00.02.0000	7.01.01.2.08.0004		PENYEDIAAN JASA PELAYANAN UMUM KANTOR	1.200.000,00	0,00	(1.200.000,00)	0,00	
7.01	7.01.0.00.0.00.02.0000	7.01.01.2.08.0004	5.1	BELANJA OPERASI	1.200.000,00	0,00	(1.200.000,00)	0,00	
7.01	7.01.0.00.0.00.02.0000	7.01.01.2.08.0004	5.1.02	Belanja Barang dan Jasa	1.200.000,00	0,00	(1.200.000,00)	0,00	
7.01	7.01.0.00.0.00.02.0000	7.01.01.2.09		PEMELIHARAAN BARANG MILIK DAERAH PENUNJANG URUSAN PEMERINTAHAN DAERAH	118.300.000,00	111.996.000,00	(6.304.000,00)	94,67	
7.01	7.01.0.00.0.00.02.0000	7.01.01.2.09.0001		PENYEDIAAN JASA PEMELIHARAAN, BIAYA PEMELIHARAAN, DAN PAJAK KENDARAAN PERORANGAN DINAS ATAU KENDARAAN DINAS JABATAN	40.000.000,00	33.846.000,00	(6.154.000,00)	84,61	
7.01	7.01.0.00.0.00.02.0000	7.01.01.2.09.0001	5.1	BELANJA OPERASI	40.000.000,00	33.846.000,00	(6.154.000,00)	84,61	
7.01	7.01.0.00.0.00.02.0000	7.01.01.2.09.0001	5.1.02	Belanja Barang dan Jasa	40.000.000,00	33.846.000,00	(6.154.000,00)	84,61	
7.01	7.01.0.00.0.00.02.0000	7.01.01.2.09.0006		PEMELIHARAAN PERALATAN DAN MESIN LAINNYA	4.200.000,00	4.050.000,00	(150.000,00)	96,42	
7.01	7.01.0.00.0.00.02.0000	7.01.01.2.09.0006	5.1	BELANJA OPERASI	4.200.000,00	4.050.000,00	(150.000,00)	96,42	
7.01	7.01.0.00.0.00.02.0000	7.01.01.2.09.0006	5.1.02	Belanja Barang dan Jasa	4.200.000,00	4.050.000,00	(150.000,00)	96,42	
7.01	7.01.0.00.0.00.02.0000	7.01.01.2.09.0009		PEMELIHARAAN/REHABILITASI GEDUNG KANTOR DAN BANGUNAN LAINNYA	74.100.000,00	74.100.000,00	0,00	100,00	
7.01	7.01.0.00.0.00.02.0000	7.01.01.2.09.0009	5.1	BELANJA OPERASI	74.100.000,00	74.100.000,00	0,00	100,00	
7.01	7.01.0.00.0.00.02.0000	7.01.01.2.09.0009	5.1.02	Belanja Barang dan Jasa	74.100.000,00	74.100.000,00	0,00	100,00	
7.01	7.01.0.00.0.00.02.0000	7.01.03		PROGRAM PEMBERDAYAAN MASYARAKAT DESA DAN KELURAHAN	1.125.470.000,00	1.072.322.000,00	(53.148.000,00)	95,27	
7.01	7.01.0.00.0.00.02.0000	7.01.03.2.01		KOORDINASI KEGIATAN PEMBERDAYAAN DESA	61.240.000,00	59.772.000,00	(1.468.000,00)	97,60	
7.01	7.01.0.00.0.00.02.0000	7.01.03.2.01.0001		PENINGKATAN PARTISIPASI MASYARAKAT DALAM FORUM MUSYAWARAH PERENCANAAN PEMBANGUNAN DI DESA	48.640.000,00	48.412.000,00	(228.000,00)	99,53	
7.01	7.01.0.00.0.00.02.0000	7.01.03.2.01.0001	5.1	BELANJA OPERASI	48.640.000,00	48.412.000,00	(228.000,00)	99,53	
7.01	7.01.0.00.0.00.02.0000	7.01.03.2.01.0001	5.1.02	Belanja Barang dan Jasa	48.640.000,00	48.412.000,00	(228.000,00)	99,53	
7.01	7.01.0.00.0.00.02.0000	7.01.03.2.01.0003		PENINGKATAN EFEKTIFITAS KEGIATAN PEMBERDAYAAN MASYARAKAT DI WILAYAH KECAMATAN	12.600.000,00	11.360.000,00	(1.240.000,00)	90,15	
7.01	7.01.0.00.0.00.02.0000	7.01.03.2.01.0003	5.1	BELANJA OPERASI	12.600.000,00	11.360.000,00	(1.240.000,00)	90,15	
7.01	7.01.0.00.0.00.02.0000	7.01.03.2.01.0003	5.1.02	Belanja Barang dan Jasa	12.600.000,00	11.360.000,00	(1.240.000,00)	90,15	
7.01	7.01.0.00.0.00.02.0000	7.01.03.2.02		KEGIATAN PEMBERDAYAAN KELURAHAN	1.064.230.000,00	1.012.550.000,00	(51.680.000,00)	95,14	
7.01	7.01.0.00.0.00.02.0000	7.01.03.2.02.0002		PEMBANGUNAN SARANA DAN PRASARANA KELURAHAN	500.000.000,00	500.000.000,00	0,00	100,00	
7.01	7.01.0.00.0.00.02.0000	7.01.03.2.02.0002	5.2	BELANJA MODAL	500.000.000,00	500.000.000,00	0,00	100,00	
7.01	7.01.0.00.0.00.02.0000	7.01.03.2.02.0002	5.2.04	Belanja Modal Jalan, Jaringan, dan Irigasi	500.000.000,00	500.000.000,00	0,00	100,00	
7.01	7.01.0.00.0.00.02.0000	7.01.03.2.02.0003		PEMBERDAYAAN MASYARAKAT DI KELURAHAN	564.230.000,00	512.550.000,00	(51.680.000,00)	90,84	
7.01	7.01.0.00.0.00.02.0000	7.01.03.2.02.0003	5.1	BELANJA OPERASI	564.230.000,00	512.550.000,00	(51.680.000,00)	90,84	
7.01	7.01.0.00.0.00.02.0000	7.01.03.2.02.0003	5.1.02	Belanja Barang dan Jasa	564.230.000,00	512.550.000,00	(51.680.000,00)	90,84	
				JUMLAH BELANJA	3.558.659.380,00	3.415.018.458,00	(143.640.922,00)	95,96	
				SURPLUS / (DEFISIT)	(3.558.659.380,00)	(3.415.018.458,00)	143.640.922,00	95,96	
				SISA LEBIH PEMBIAYAAN ANGGARAN (SILPA)	(3.558.659.380,00)	(3.415.018.458,00)	143.640.922,00	95,96	

Lampiran I.3 : Peraturan Daerah Kabupaten Tana Toraja
Nomor :
Tanggal :

PEMERINTAH KABUPATEN TANA TORAJA

RINCIAN APBD MENURUT URUSAN PEMERINTAHAN DAERAH, ORGANISASI, PROGRAM, KEGIATAN, SUB KEGIATAN, KELOMPOK, DAN JENIS PENDAPATAN, BELANJA, DAN PEMBIAYAAN

TAHUN ANGGARAN 2025

Urusan Pemerintahan : UNSUR KEWILAYAHAN
Bidang Urusan : KECAMATAN
Organisasi : KECAMATAN MAKALE SELATAN

KODE REKENING				URAIAN	JUMLAH (Rp)		BERTAMBAH / (BERKURANG)		DASAR HUKUM
					ANGGARAN SETELAH PERUBAHAN	REALISASI	(Rp)	(%)	
7.01	7.01.0.00.0.00.03.0000		5	BELANJA DAERAH	3.864.915.321,00	3.470.155.788,00	(394.759.533,00)	89,78	
7.01	7.01.0.00.0.00.03.0000	7.01.01		PROGRAM PENUNJANG URUSAN PEMERINTAHAN DAERAH KABUPATEN/KOTA	2.848.790.321,00	2.632.545.788,00	(216.244.533,00)	92,40	
7.01	7.01.0.00.0.00.03.0000	7.01.01.2.02		ADMINISTRASI KEUANGAN PERANGKAT DAERAH	2.492.531.121,00	2.400.414.071,00	(92.117.050,00)	96,30	
7.01	7.01.0.00.0.00.03.0000	7.01.01.2.02.0001		PENYEDIAAN GAJI DAN TUNJANGAN ASN	2.492.531.121,00	2.400.414.071,00	(92.117.050,00)	96,30	
7.01	7.01.0.00.0.00.03.0000	7.01.01.2.02.0001	5.1	BELANJA OPERASI	2.492.531.121,00	2.400.414.071,00	(92.117.050,00)	96,30	
7.01	7.01.0.00.0.00.03.0000	7.01.01.2.02.0001	5.1.01	Belanja Pegawai	2.385.031.121,00	2.303.334.071,00	(81.697.050,00)	96,57	
7.01	7.01.0.00.0.00.03.0000	7.01.01.2.02.0001	5.1.02	Belanja Barang dan Jasa	107.500.000,00	97.080.000,00	(10.420.000,00)	90,30	
7.01	7.01.0.00.0.00.03.0000	7.01.01.2.06		ADMINISTRASI UMUM PERANGKAT DAERAH	219.990.200,00	120.675.000,00	(99.315.200,00)	54,85	
7.01	7.01.0.00.0.00.03.0000	7.01.01.2.06.0003		PENYEDIAAN PERALATAN RUMAH TANGGA	10.463.000,00	6.433.000,00	(4.030.000,00)	61,48	
7.01	7.01.0.00.0.00.03.0000	7.01.01.2.06.0003	5.1	BELANJA OPERASI	10.463.000,00	6.433.000,00	(4.030.000,00)	61,48	
7.01	7.01.0.00.0.00.03.0000	7.01.01.2.06.0003	5.1.02	Belanja Barang dan Jasa	10.463.000,00	6.433.000,00	(4.030.000,00)	61,48	
7.01	7.01.0.00.0.00.03.0000	7.01.01.2.06.0005		PENYEDIAAN BARANG CETAKAN DAN PENGGANDAAN	9.362.200,00	5.952.000,00	(3.410.200,00)	63,57	
7.01	7.01.0.00.0.00.03.0000	7.01.01.2.06.0005	5.1	BELANJA OPERASI	9.362.200,00	5.952.000,00	(3.410.200,00)	63,57	
7.01	7.01.0.00.0.00.03.0000	7.01.01.2.06.0005	5.1.02	Belanja Barang dan Jasa	9.362.200,00	5.952.000,00	(3.410.200,00)	63,57	
7.01	7.01.0.00.0.00.03.0000	7.01.01.2.06.0009		PENYELENGGARAAN RAPAT KOORDINASI DAN KONSULTASI SKPD	200.165.000,00	108.290.000,00	(91.875.000,00)	54,10	
7.01	7.01.0.00.0.00.03.0000	7.01.01.2.06.0009	5.1	BELANJA OPERASI	200.165.000,00	108.290.000,00	(91.875.000,00)	54,10	
7.01	7.01.0.00.0.00.03.0000	7.01.01.2.06.0009	5.1.02	Belanja Barang dan Jasa	200.165.000,00	108.290.000,00	(91.875.000,00)	54,10	
7.01	7.01.0.00.0.00.03.0000	7.01.01.2.08		PENYEDIAAN JASA PENUNJANG URUSAN PEMERINTAHAN DAERAH	32.379.000,00	21.192.543,00	(11.186.457,00)	65,45	
7.01	7.01.0.00.0.00.03.0000	7.01.01.2.08.0001		PENYEDIAAN JASA SURAT MENYURAT	17.279.000,00	12.924.000,00	(4.355.000,00)	74,79	
7.01	7.01.0.00.0.00.03.0000	7.01.01.2.08.0001	5.1	BELANJA OPERASI	17.279.000,00	12.924.000,00	(4.355.000,00)	74,79	
7.01	7.01.0.00.0.00.03.0000	7.01.01.2.08.0001	5.1.02	Belanja Barang dan Jasa	17.279.000,00	12.924.000,00	(4.355.000,00)	74,79	
7.01	7.01.0.00.0.00.03.0000	7.01.01.2.08.0002		PENYEDIAAN JASA KOMUNIKASI, SUMBER DAYA AIR DAN LISTRIK	15.100.000,00	8.268.543,00	(6.831.457,00)	54,75	
7.01	7.01.0.00.0.00.03.0000	7.01.01.2.08.0002	5.1	BELANJA OPERASI	15.100.000,00	8.268.543,00	(6.831.457,00)	54,75	
7.01	7.01.0.00.0.00.03.0000	7.01.01.2.08.0002	5.1.02	Belanja Barang dan Jasa	15.100.000,00	8.268.543,00	(6.831.457,00)	54,75	
7.01	7.01.0.00.0.00.03.0000	7.01.01.2.09		PEMELIHARAAN BARANG MILIK DAERAH PENUNJANG URUSAN PEMERINTAHAN DAERAH	103.890.000,00	90.264.174,00	(13.625.826,00)	86,88	
7.01	7.01.0.00.0.00.03.0000	7.01.01.2.09.0001		PENYEDIAAN JASA PEMELIHARAAN, BIAYA PEMELIHARAAN, DAN PAJAK KENDARAAN PERORANGAN DINAS ATAU KENDARAAN DINAS JABATAN	35.500.000,00	27.490.174,00	(8.009.826,00)	77,43	
7.01	7.01.0.00.0.00.03.0000	7.01.01.2.09.0001	5.1	BELANJA OPERASI	35.500.000,00	27.490.174,00	(8.009.826,00)	77,43	
7.01	7.01.0.00.0.00.03.0000	7.01.01.2.09.0001	5.1.02	Belanja Barang dan Jasa	35.500.000,00	27.490.174,00	(8.009.826,00)	77,43	
7.01	7.01.0.00.0.00.03.0000	7.01.01.2.09.0006		PEMELIHARAAN PERALATAN DAN MESIN LAINNYA	11.200.000,00	6.400.000,00	(4.800.000,00)	57,14	

KODE REKENING				URAIAN	JUMLAH (Rp)		BERTAMBAH / (BERKURANG)		DASAR HUKUM
					ANGGARAN SETELAH PERUBAHAN	REALISASI	(Rp)	(%)	
7.01	7.01.0.00.0.00.03.0000	7.01.01.2.09.0006	5.1	BELANJA OPERASI	11.200.000,00	6.400.000,00	(4.800.000,00)	57,14	
7.01	7.01.0.00.0.00.03.0000	7.01.01.2.09.0006	5.1.02	Belanja Barang dan Jasa	11.200.000,00	6.400.000,00	(4.800.000,00)	57,14	
7.01	7.01.0.00.0.00.03.0000	7.01.01.2.09.0009		PEMELIHARAAN/REHABILITASI GEDUNG KANTOR DAN BANGUNAN LAINNYA	57.190.000,00	56.374.000,00	(816.000,00)	98,57	
7.01	7.01.0.00.0.00.03.0000	7.01.01.2.09.0009	5.1	BELANJA OPERASI	57.190.000,00	56.374.000,00	(816.000,00)	98,57	
7.01	7.01.0.00.0.00.03.0000	7.01.01.2.09.0009	5.1.02	Belanja Barang dan Jasa	57.190.000,00	56.374.000,00	(816.000,00)	98,57	
7.01	7.01.0.00.0.00.03.0000	7.01.02		PROGRAM PENYELENGGARAAN PEMERINTAHAN DAN PELAYANAN PUBLIK	78.410.000,00	63.410.000,00	(15.000.000,00)	80,86	
7.01	7.01.0.00.0.00.03.0000	7.01.02.2.01		KOORDINASI PENYELENGGARAAN KEGIATAN PEMERINTAHAN DI TINGKAT KECAMATAN	78.410.000,00	63.410.000,00	(15.000.000,00)	80,86	
7.01	7.01.0.00.0.00.03.0000	7.01.02.2.01.0001		KOORDINASI/SINERGI PERENCANAAN DAN PELAKSANAAN KEGIATAN PEMERINTAHAN DENGAN PERANGKAT DAERAH DAN INSTANSI VERTIKAL TERKAIT	78.410.000,00	63.410.000,00	(15.000.000,00)	80,86	
7.01	7.01.0.00.0.00.03.0000	7.01.02.2.01.0001	5.1	BELANJA OPERASI	78.410.000,00	63.410.000,00	(15.000.000,00)	80,86	
7.01	7.01.0.00.0.00.03.0000	7.01.02.2.01.0001	5.1.02	Belanja Barang dan Jasa	78.410.000,00	63.410.000,00	(15.000.000,00)	80,86	
7.01	7.01.0.00.0.00.03.0000	7.01.03		PROGRAM PEMBERDAYAAN MASYARAKAT DESA DAN KELURAHAN	937.715.000,00	774.200.000,00	(163.515.000,00)	82,56	
7.01	7.01.0.00.0.00.03.0000	7.01.03.2.01		KOORDINASI KEGIATAN PEMBERDAYAAN DESA	12.000.000,00	2.500.000,00	(9.500.000,00)	20,83	
7.01	7.01.0.00.0.00.03.0000	7.01.03.2.01.0003		PENINGKATAN EFEKTIFITAS KEGIATAN PEMBERDAYAAN MASYARAKAT DI WILAYAH KECAMATAN	12.000.000,00	2.500.000,00	(9.500.000,00)	20,83	
7.01	7.01.0.00.0.00.03.0000	7.01.03.2.01.0003	5.1	BELANJA OPERASI	12.000.000,00	2.500.000,00	(9.500.000,00)	20,83	
7.01	7.01.0.00.0.00.03.0000	7.01.03.2.01.0003	5.1.02	Belanja Barang dan Jasa	12.000.000,00	2.500.000,00	(9.500.000,00)	20,83	
7.01	7.01.0.00.0.00.03.0000	7.01.03.2.02		KEGIATAN PEMBERDAYAAN KELURAHAN	925.715.000,00	771.700.000,00	(154.015.000,00)	83,36	
7.01	7.01.0.00.0.00.03.0000	7.01.03.2.02.0002		PEMBANGUNAN SARANA DAN PRASARANA KELURAHAN	400.000.000,00	400.000.000,00	0,00	100,00	
7.01	7.01.0.00.0.00.03.0000	7.01.03.2.02.0002	5.2	BELANJA MODAL	400.000.000,00	400.000.000,00	0,00	100,00	
7.01	7.01.0.00.0.00.03.0000	7.01.03.2.02.0002	5.2.04	Belanja Modal Jalan, Jaringan, dan Irigasi	400.000.000,00	400.000.000,00	0,00	100,00	
7.01	7.01.0.00.0.00.03.0000	7.01.03.2.02.0003		PEMBERDAYAAN MASYARAKAT DI KELURAHAN	525.715.000,00	371.700.000,00	(154.015.000,00)	70,70	
7.01	7.01.0.00.0.00.03.0000	7.01.03.2.02.0003	5.1	BELANJA OPERASI	525.715.000,00	371.700.000,00	(154.015.000,00)	70,70	
7.01	7.01.0.00.0.00.03.0000	7.01.03.2.02.0003	5.1.02	Belanja Barang dan Jasa	525.715.000,00	371.700.000,00	(154.015.000,00)	70,70	
				JUMLAH BELANJA	3.864.915.321,00	3.470.155.788,00	(394.759.533,00)	89,78	
				SURPLUS / (DEFISIT)	(3.864.915.321,00)	(3.470.155.788,00)	394.759.533,00	89,78	
				SISA LEBIH PEMBIAYAAN ANGGARAN (SILPA)	(3.864.915.321,00)	(3.470.155.788,00)	394.759.533,00	89,78	

Lampiran I.3 : Peraturan Daerah Kabupaten Tana Toraja
Nomor :
Tanggal :

PEMERINTAH KABUPATEN TANA TORAJA

RINCIAN APBD MENURUT URUSAN PEMERINTAHAN DAERAH, ORGANISASI, PROGRAM, KEGIATAN, SUB KEGIATAN, KELOMPOK, DAN JENIS PENDAPATAN, BELANJA, DAN PEMBIAYAAN

TAHUN ANGGARAN 2025

Urusan Pemerintahan : UNSUR KEWILAYAHAN
Bidang Urusan : KECAMATAN
Organisasi : KECAMATAN SANGALLA'

KODE REKENING				URAIAN	JUMLAH (Rp)		BERTAMBAH / (BERKURANG)		DASAR HUKUM
					ANGGARAN SETELAH PERUBAHAN	REALISASI	(Rp)	(%)	
7.01	7.01.0.00.0.00.04.0000		5	BELANJA DAERAH	2.413.933.083,00	1.986.716.114,00	(427.216.969,00)	82,30	
7.01	7.01.0.00.0.00.04.0000	7.01.01		PROGRAM PENUNJANG URUSAN PEMERINTAHAN DAERAH KABUPATEN/KOTA	1.903.598.083,00	1.566.396.114,00	(337.201.969,00)	82,28	
7.01	7.01.0.00.0.00.04.0000	7.01.01.2.02		ADMINISTRASI KEUANGAN PERANGKAT DAERAH	1.603.230.083,00	1.428.173.970,00	(175.056.113,00)	89,08	
7.01	7.01.0.00.0.00.04.0000	7.01.01.2.02.0001		PENYEDIAAN GAJI DAN TUNJANGAN ASN	1.603.230.083,00	1.428.173.970,00	(175.056.113,00)	89,08	
7.01	7.01.0.00.0.00.04.0000	7.01.01.2.02.0001	5.1	BELANJA OPERASI	1.603.230.083,00	1.428.173.970,00	(175.056.113,00)	89,08	
7.01	7.01.0.00.0.00.04.0000	7.01.01.2.02.0001	5.1.01	Belanja Pegawai	1.528.480.083,00	1.353.423.970,00	(175.056.113,00)	88,54	
7.01	7.01.0.00.0.00.04.0000	7.01.01.2.02.0001	5.1.02	Belanja Barang dan Jasa	74.750.000,00	74.750.000,00	0,00	100,00	
7.01	7.01.0.00.0.00.04.0000	7.01.01.2.05		ADMINISTRASI KEPEGAWAIAN PERANGKAT DAERAH	12.600.000,00	4.900.000,00	(7.700.000,00)	38,88	
7.01	7.01.0.00.0.00.04.0000	7.01.01.2.05.0002		PENGADAAN PAKAIAN DINAS BESERTA ATRIBUT KELENGKAPANNYA	12.600.000,00	4.900.000,00	(7.700.000,00)	38,88	
7.01	7.01.0.00.0.00.04.0000	7.01.01.2.05.0002	5.1	BELANJA OPERASI	12.600.000,00	4.900.000,00	(7.700.000,00)	38,88	
7.01	7.01.0.00.0.00.04.0000	7.01.01.2.05.0002	5.1.02	Belanja Barang dan Jasa	12.600.000,00	4.900.000,00	(7.700.000,00)	38,88	
7.01	7.01.0.00.0.00.04.0000	7.01.01.2.06		ADMINISTRASI UMUM PERANGKAT DAERAH	144.100.000,00	49.749.700,00	(94.350.300,00)	34,52	
7.01	7.01.0.00.0.00.04.0000	7.01.01.2.06.0001		PENYEDIAAN KOMPONEN INSTALASI LISTRIK/PENERANGAN BANGUNAN KANTOR	7.500.000,00	4.545.500,00	(2.954.500,00)	60,60	
7.01	7.01.0.00.0.00.04.0000	7.01.01.2.06.0001	5.1	BELANJA OPERASI	7.500.000,00	4.545.500,00	(2.954.500,00)	60,60	
7.01	7.01.0.00.0.00.04.0000	7.01.01.2.06.0001	5.1.02	Belanja Barang dan Jasa	7.500.000,00	4.545.500,00	(2.954.500,00)	60,60	
7.01	7.01.0.00.0.00.04.0000	7.01.01.2.06.0002		PENYEDIAAN PERALATAN DAN PERLENGKAPAN KANTOR	7.500.000,00	4.995.000,00	(2.505.000,00)	66,60	
7.01	7.01.0.00.0.00.04.0000	7.01.01.2.06.0002	5.1	BELANJA OPERASI	7.500.000,00	4.995.000,00	(2.505.000,00)	66,60	
7.01	7.01.0.00.0.00.04.0000	7.01.01.2.06.0002	5.1.02	Belanja Barang dan Jasa	7.500.000,00	4.995.000,00	(2.505.000,00)	66,60	
7.01	7.01.0.00.0.00.04.0000	7.01.01.2.06.0003		PENYEDIAAN PERALATAN RUMAH TANGGA	1.635.000,00	525.000,00	(1.110.000,00)	32,11	
7.01	7.01.0.00.0.00.04.0000	7.01.01.2.06.0003	5.1	BELANJA OPERASI	1.635.000,00	525.000,00	(1.110.000,00)	32,11	
7.01	7.01.0.00.0.00.04.0000	7.01.01.2.06.0003	5.1.02	Belanja Barang dan Jasa	1.635.000,00	525.000,00	(1.110.000,00)	32,11	
7.01	7.01.0.00.0.00.04.0000	7.01.01.2.06.0009		PENYELENGGARAAN RAPAT KOORDINASI DAN KONSULTASI SKPD	127.465.000,00	39.684.200,00	(87.780.800,00)	31,13	
7.01	7.01.0.00.0.00.04.0000	7.01.01.2.06.0009	5.1	BELANJA OPERASI	127.465.000,00	39.684.200,00	(87.780.800,00)	31,13	
7.01	7.01.0.00.0.00.04.0000	7.01.01.2.06.0009	5.1.02	Belanja Barang dan Jasa	127.465.000,00	39.684.200,00	(87.780.800,00)	31,13	
7.01	7.01.0.00.0.00.04.0000	7.01.01.2.08		PENYEDIAAN JASA PENUNJANG URUSAN PEMERINTAHAN DAERAH	75.298.000,00	36.923.213,00	(38.374.787,00)	49,03	
7.01	7.01.0.00.0.00.04.0000	7.01.01.2.08.0001		PENYEDIAAN JASA SURAT MENYURAT	28.465.000,00	21.393.500,00	(7.071.500,00)	75,15	
7.01	7.01.0.00.0.00.04.0000	7.01.01.2.08.0001	5.1	BELANJA OPERASI	28.465.000,00	21.393.500,00	(7.071.500,00)	75,15	
7.01	7.01.0.00.0.00.04.0000	7.01.01.2.08.0001	5.1.02	Belanja Barang dan Jasa	28.465.000,00	21.393.500,00	(7.071.500,00)	75,15	
7.01	7.01.0.00.0.00.04.0000	7.01.01.2.08.0002		PENYEDIAAN JASA KOMUNIKASI, SUMBER DAYA AIR DAN LISTRIK	29.920.000,00	6.922.113,00	(22.997.887,00)	23,13	
7.01	7.01.0.00.0.00.04.0000	7.01.01.2.08.0002	5.1	BELANJA OPERASI	29.920.000,00	6.922.113,00	(22.997.887,00)	23,13	

KODE REKENING				URAIAN	JUMLAH (Rp)		BERTAMBAH / (BERKURANG)		DASAR HUKUM
					ANGGARAN SETELAH PERUBAHAN	REALISASI	(Rp)	(%)	
7.01	7.01.0.00.0.00.04.0000	7.01.01.2.08.0002	5.1.02	Belanja Barang dan Jasa	29.920.000,00	6.922.113,00	(22.997.887,00)	23,13	
7.01	7.01.0.00.0.00.04.0000	7.01.01.2.08.0004		PENYEDIAAN JASA PELAYANAN UMUM KANTOR	16.913.000,00	8.607.600,00	(8.305.400,00)	50,89	
7.01	7.01.0.00.0.00.04.0000	7.01.01.2.08.0004	5.1	BELANJA OPERASI	16.913.000,00	8.607.600,00	(8.305.400,00)	50,89	
7.01	7.01.0.00.0.00.04.0000	7.01.01.2.08.0004	5.1.02	Belanja Barang dan Jasa	16.913.000,00	8.607.600,00	(8.305.400,00)	50,89	
7.01	7.01.0.00.0.00.04.0000	7.01.01.2.09		PEMELIHARAAN BARANG MILIK DAERAH PENUNJANG URUSAN PEMERINTAHAN DAERAH	68.370.000,00	46.649.231,00	(21.720.769,00)	68,23	
7.01	7.01.0.00.0.00.04.0000	7.01.01.2.09.0002		PENYEDIAAN JASA PEMELIHARAAN, BIAYA PEMELIHARAAN, PAJAK DAN PERIZINAN KENDARAAN DINAS OPERASIONAL ATAU LAPANGAN	34.000.000,00	18.089.231,00	(15.910.769,00)	53,20	
7.01	7.01.0.00.0.00.04.0000	7.01.01.2.09.0002	5.1	BELANJA OPERASI	34.000.000,00	18.089.231,00	(15.910.769,00)	53,20	
7.01	7.01.0.00.0.00.04.0000	7.01.01.2.09.0002	5.1.02	Belanja Barang dan Jasa	34.000.000,00	18.089.231,00	(15.910.769,00)	53,20	
7.01	7.01.0.00.0.00.04.0000	7.01.01.2.09.0006		PEMELIHARAAN PERALATAN DAN MESIN LAINNYA	7.770.000,00	1.960.000,00	(5.810.000,00)	25,22	
7.01	7.01.0.00.0.00.04.0000	7.01.01.2.09.0006	5.1	BELANJA OPERASI	7.770.000,00	1.960.000,00	(5.810.000,00)	25,22	
7.01	7.01.0.00.0.00.04.0000	7.01.01.2.09.0006	5.1.02	Belanja Barang dan Jasa	7.770.000,00	1.960.000,00	(5.810.000,00)	25,22	
7.01	7.01.0.00.0.00.04.0000	7.01.01.2.09.0009		PEMELIHARAAN/REHABILITASI GEDUNG KANTOR DAN BANGUNAN LAINNYA	26.600.000,00	26.600.000,00	0,00	100,00	
7.01	7.01.0.00.0.00.04.0000	7.01.01.2.09.0009	5.1	BELANJA OPERASI	26.600.000,00	26.600.000,00	0,00	100,00	
7.01	7.01.0.00.0.00.04.0000	7.01.01.2.09.0009	5.1.02	Belanja Barang dan Jasa	26.600.000,00	26.600.000,00	0,00	100,00	
7.01	7.01.0.00.0.00.04.0000	7.01.02		PROGRAM PENYELENGGARAAN PEMERINTAHAN DAN PELAYANAN PUBLIK	25.620.000,00	25.620.000,00	0,00	100,00	
7.01	7.01.0.00.0.00.04.0000	7.01.02.2.01		KOORDINASI PENYELENGGARAAN KEGIATAN PEMERINTAHAN DI TINGKAT KECAMATAN	25.620.000,00	25.620.000,00	0,00	100,00	
7.01	7.01.0.00.0.00.04.0000	7.01.02.2.01.0001		KOORDINASI/SINERGI PERENCANAAN DAN PELAKSANAAN KEGIATAN PEMERINTAHAN DENGAN PERANGKAT DAERAH DAN INSTANSI VERTIKAL TERKAIT	25.620.000,00	25.620.000,00	0,00	100,00	
7.01	7.01.0.00.0.00.04.0000	7.01.02.2.01.0001	5.1	BELANJA OPERASI	25.620.000,00	25.620.000,00	0,00	100,00	
7.01	7.01.0.00.0.00.04.0000	7.01.02.2.01.0001	5.1.02	Belanja Barang dan Jasa	25.620.000,00	25.620.000,00	0,00	100,00	
7.01	7.01.0.00.0.00.04.0000	7.01.03		PROGRAM PEMBERDAYAAN MASYARAKAT DESA DAN KELURAHAN	484.715.000,00	394.700.000,00	(90.015.000,00)	81,42	
7.01	7.01.0.00.0.00.04.0000	7.01.03.2.02		KEGIATAN PEMBERDAYAAN KELURAHAN	484.715.000,00	394.700.000,00	(90.015.000,00)	81,42	
7.01	7.01.0.00.0.00.04.0000	7.01.03.2.02.0002		PEMBANGUNAN SARANA DAN PRASARANA KELURAHAN	200.000.000,00	200.000.000,00	0,00	100,00	
7.01	7.01.0.00.0.00.04.0000	7.01.03.2.02.0002	5.2	BELANJA MODAL	200.000.000,00	200.000.000,00	0,00	100,00	
7.01	7.01.0.00.0.00.04.0000	7.01.03.2.02.0002	5.2.04	Belanja Modal Jalan, Jaringan, dan Irigasi	200.000.000,00	200.000.000,00	0,00	100,00	
7.01	7.01.0.00.0.00.04.0000	7.01.03.2.02.0003		PEMBERDAYAAN MASYARAKAT DI KELURAHAN	284.715.000,00	194.700.000,00	(90.015.000,00)	68,38	
7.01	7.01.0.00.0.00.04.0000	7.01.03.2.02.0003	5.1	BELANJA OPERASI	284.715.000,00	194.700.000,00	(90.015.000,00)	68,38	
7.01	7.01.0.00.0.00.04.0000	7.01.03.2.02.0003	5.1.02	Belanja Barang dan Jasa	284.715.000,00	194.700.000,00	(90.015.000,00)	68,38	
				JUMLAH BELANJA	2.413.933.083,00	1.986.716.114,00	(427.216.969,00)	82,30	
				SURPLUS / (DEFISIT)	(2.413.933.083,00)	(1.986.716.114,00)	427.216.969,00	82,30	
				SISA LEBIH PEMBIAYAAN ANGGARAN (SILPA)	(2.413.933.083,00)	(1.986.716.114,00)	427.216.969,00	82,30	

Lampiran I.3 : Peraturan Daerah Kabupaten Tana Toraja
Nomor :
Tanggal :

PEMERINTAH KABUPATEN TANA TORAJA

RINCIAN APBD MENURUT URUSAN PEMERINTAHAN DAERAH, ORGANISASI, PROGRAM, KEGIATAN, SUB KEGIATAN, KELOMPOK, DAN JENIS PENDAPATAN, BELANJA, DAN PEMBIAYAAN

TAHUN ANGGARAN 2025

Urusan Pemerintahan : UNSUR KEWILAYAHAN
Bidang Urusan : KECAMATAN
Organisasi : KECAMATAN SANGALLA' UTARA

KODE REKENING				URAIAN	JUMLAH (Rp)		BERTAMBAH / (BERKURANG)		DASAR HUKUM
					ANGGARAN SETELAH PERUBAHAN	REALISASI	(Rp)	(%)	
7.01	7.01.0.00.0.00.05.0000		5	BELANJA DAERAH	2.464.098.861,00	2.082.735.053,00	(381.363.808,00)	84,52	
7.01	7.01.0.00.0.00.05.0000	7.01.01		PROGRAM PENUNJANG URUSAN PEMERINTAHAN DAERAH KABUPATEN/KOTA	1.994.023.861,00	1.657.070.053,00	(336.953.808,00)	83,10	
7.01	7.01.0.00.0.00.05.0000	7.01.01.2.02		ADMINISTRASI KEUANGAN PERANGKAT DAERAH	1.761.089.861,00	1.506.677.053,00	(254.412.808,00)	85,55	
7.01	7.01.0.00.0.00.05.0000	7.01.01.2.02.0001		PENYEDIAAN GAJI DAN TUNJANGAN ASN	1.761.089.861,00	1.506.677.053,00	(254.412.808,00)	85,55	
7.01	7.01.0.00.0.00.05.0000	7.01.01.2.02.0001	5.1	BELANJA OPERASI	1.761.089.861,00	1.506.677.053,00	(254.412.808,00)	85,55	
7.01	7.01.0.00.0.00.05.0000	7.01.01.2.02.0001	5.1.01	Belanja Pegawai	1.657.589.861,00	1.423.757.053,00	(233.832.808,00)	85,89	
7.01	7.01.0.00.0.00.05.0000	7.01.01.2.02.0001	5.1.02	Belanja Barang dan Jasa	103.500.000,00	82.920.000,00	(20.580.000,00)	80,11	
7.01	7.01.0.00.0.00.05.0000	7.01.01.2.05		ADMINISTRASI KEPEGAWAIAN PERANGKAT DAERAH	11.900.000,00	11.900.000,00	0,00	100,00	
7.01	7.01.0.00.0.00.05.0000	7.01.01.2.05.0002		PENGADAAN PAKAIAN DINAS BESERTA ATRIBUT KELENGKAPANNYA	11.900.000,00	11.900.000,00	0,00	100,00	
7.01	7.01.0.00.0.00.05.0000	7.01.01.2.05.0002	5.1	BELANJA OPERASI	11.900.000,00	11.900.000,00	0,00	100,00	
7.01	7.01.0.00.0.00.05.0000	7.01.01.2.05.0002	5.1.02	Belanja Barang dan Jasa	11.900.000,00	11.900.000,00	0,00	100,00	
7.01	7.01.0.00.0.00.05.0000	7.01.01.2.06		ADMINISTRASI UMUM PERANGKAT DAERAH	145.667.000,00	90.768.000,00	(54.899.000,00)	62,31	
7.01	7.01.0.00.0.00.05.0000	7.01.01.2.06.0001		PENYEDIAAN KOMPONEN INSTALASI LISTRIK/PENERANGAN BANGUNAN KANTOR	3.149.000,00	0,00	(3.149.000,00)	0,00	
7.01	7.01.0.00.0.00.05.0000	7.01.01.2.06.0001	5.1	BELANJA OPERASI	3.149.000,00	0,00	(3.149.000,00)	0,00	
7.01	7.01.0.00.0.00.05.0000	7.01.01.2.06.0001	5.1.02	Belanja Barang dan Jasa	3.149.000,00	0,00	(3.149.000,00)	0,00	
7.01	7.01.0.00.0.00.05.0000	7.01.01.2.06.0002		PENYEDIAAN PERALATAN DAN PERLENGKAPAN KANTOR	25.468.000,00	25.468.000,00	0,00	100,00	
7.01	7.01.0.00.0.00.05.0000	7.01.01.2.06.0002	5.2	BELANJA MODAL	25.468.000,00	25.468.000,00	0,00	100,00	
7.01	7.01.0.00.0.00.05.0000	7.01.01.2.06.0002	5.2.02	Belanja Modal Peralatan dan Mesin	25.468.000,00	25.468.000,00	0,00	100,00	
7.01	7.01.0.00.0.00.05.0000	7.01.01.2.06.0009		PENYELENGGARAAN RAPAT KOORDINASI DAN KONSULTASI SKPD	117.050.000,00	65.300.000,00	(51.750.000,00)	55,78	
7.01	7.01.0.00.0.00.05.0000	7.01.01.2.06.0009	5.1	BELANJA OPERASI	117.050.000,00	65.300.000,00	(51.750.000,00)	55,78	
7.01	7.01.0.00.0.00.05.0000	7.01.01.2.06.0009	5.1.02	Belanja Barang dan Jasa	117.050.000,00	65.300.000,00	(51.750.000,00)	55,78	
7.01	7.01.0.00.0.00.05.0000	7.01.01.2.08		PENYEDIAAN JASA PENUNJANG URUSAN PEMERINTAHAN DAERAH	21.367.000,00	6.725.000,00	(14.642.000,00)	31,47	
7.01	7.01.0.00.0.00.05.0000	7.01.01.2.08.0001		PENYEDIAAN JASA SURAT MENYURAT	14.967.000,00	5.931.000,00	(9.036.000,00)	39,62	
7.01	7.01.0.00.0.00.05.0000	7.01.01.2.08.0001	5.1	BELANJA OPERASI	14.967.000,00	5.931.000,00	(9.036.000,00)	39,62	
7.01	7.01.0.00.0.00.05.0000	7.01.01.2.08.0001	5.1.02	Belanja Barang dan Jasa	14.967.000,00	5.931.000,00	(9.036.000,00)	39,62	
7.01	7.01.0.00.0.00.05.0000	7.01.01.2.08.0002		PENYEDIAAN JASA KOMUNIKASI, SUMBER DAYA AIR DAN LISTRIK	6.400.000,00	794.000,00	(5.606.000,00)	12,40	
7.01	7.01.0.00.0.00.05.0000	7.01.01.2.08.0002	5.1	BELANJA OPERASI	6.400.000,00	794.000,00	(5.606.000,00)	12,40	
7.01	7.01.0.00.0.00.05.0000	7.01.01.2.08.0002	5.1.02	Belanja Barang dan Jasa	6.400.000,00	794.000,00	(5.606.000,00)	12,40	
7.01	7.01.0.00.0.00.05.0000	7.01.01.2.09		PEMELIHARAAN BARANG MILIK DAERAH PENUNJANG URUSAN PEMERINTAHAN DAERAH	54.000.000,00	41.000.000,00	(13.000.000,00)	75,92	

KODE REKENING				URAIAN	JUMLAH (Rp)		BERTAMBAH / (BERKURANG)		DASAR HUKUM
					ANGGARAN SETELAH PERUBAHAN	REALISASI	(Rp)	(%)	
7.01	7.01.0.00.0.00.05.0000	7.01.01.2.09.0002		PENYEDIAAN JASA PEMELIHARAAN, BIAYA PEMELIHARAAN, PAJAK DAN PERIZINAN KENDARAAN DINAS OPERASIONAL ATAU LAPANGAN	35.000.000,00	22.000.000,00	(13.000.000,00)	62,85	
7.01	7.01.0.00.0.00.05.0000	7.01.01.2.09.0002	5.1	BELANJA OPERASI	35.000.000,00	22.000.000,00	(13.000.000,00)	62,85	
7.01	7.01.0.00.0.00.05.0000	7.01.01.2.09.0002	5.1.02	Belanja Barang dan Jasa	35.000.000,00	22.000.000,00	(13.000.000,00)	62,85	
7.01	7.01.0.00.0.00.05.0000	7.01.01.2.09.0009		PEMELIHARAAN/REHABILITASI GEDUNG KANTOR DAN BANGUNAN LAINNYA	19.000.000,00	19.000.000,00	0,00	100,00	
7.01	7.01.0.00.0.00.05.0000	7.01.01.2.09.0009	5.1	BELANJA OPERASI	19.000.000,00	19.000.000,00	0,00	100,00	
7.01	7.01.0.00.0.00.05.0000	7.01.01.2.09.0009	5.1.02	Belanja Barang dan Jasa	19.000.000,00	19.000.000,00	0,00	100,00	
7.01	7.01.0.00.0.00.05.0000	7.01.03		PROGRAM PEMBERDAYAAN MASYARAKAT DESA DAN KELURAHAN	429.700.000,00	386.190.000,00	(43.510.000,00)	89,87	
7.01	7.01.0.00.0.00.05.0000	7.01.03.2.02		KEGIATAN PEMBERDAYAAN KELURAHAN	429.700.000,00	386.190.000,00	(43.510.000,00)	89,87	
7.01	7.01.0.00.0.00.05.0000	7.01.03.2.02.0003		PEMBERDAYAAN MASYARAKAT DI KELURAHAN	429.700.000,00	386.190.000,00	(43.510.000,00)	89,87	
7.01	7.01.0.00.0.00.05.0000	7.01.03.2.02.0003	5.1	BELANJA OPERASI	229.700.000,00	186.190.000,00	(43.510.000,00)	81,05	
7.01	7.01.0.00.0.00.05.0000	7.01.03.2.02.0003	5.1.02	Belanja Barang dan Jasa	229.700.000,00	186.190.000,00	(43.510.000,00)	81,05	
7.01	7.01.0.00.0.00.05.0000	7.01.03.2.02.0003	5.2	BELANJA MODAL	200.000.000,00	200.000.000,00	0,00	100,00	
7.01	7.01.0.00.0.00.05.0000	7.01.03.2.02.0003	5.2.04	Belanja Modal Jalan, Jaringan, dan Irigasi	200.000.000,00	200.000.000,00	0,00	100,00	
7.01	7.01.0.00.0.00.05.0000	7.01.06		PROGRAM PEMBINAAN DAN PENGAWASAN PEMERINTAHAN DESA	40.375.000,00	39.475.000,00	(900.000,00)	97,77	
7.01	7.01.0.00.0.00.05.0000	7.01.06.2.01		FASILITASI, REKOMENDASI DAN KOORDINASI PEMBINAAN DAN PENGAWASAN PEMERINTAHAN DESA	40.375.000,00	39.475.000,00	(900.000,00)	97,77	
7.01	7.01.0.00.0.00.05.0000	7.01.06.2.01.0009		FASILITASI SINKRONISASI PERENCANAAN PEMBANGUNAN DAERAH DENGAN PEMBANGUNAN DESA	40.375.000,00	39.475.000,00	(900.000,00)	97,77	
7.01	7.01.0.00.0.00.05.0000	7.01.06.2.01.0009	5.1	BELANJA OPERASI	40.375.000,00	39.475.000,00	(900.000,00)	97,77	
7.01	7.01.0.00.0.00.05.0000	7.01.06.2.01.0009	5.1.02	Belanja Barang dan Jasa	40.375.000,00	39.475.000,00	(900.000,00)	97,77	
				JUMLAH BELANJA	2.464.098.861,00	2.082.735.053,00	(381.363.808,00)	84,52	
				SURPLUS / (DEFISIT)	(2.464.098.861,00)	(2.082.735.053,00)	381.363.808,00	84,52	
				SISA LEBIH PEMBIAYAAN ANGGARAN (SILPA)	(2.464.098.861,00)	(2.082.735.053,00)	381.363.808,00	84,52	

Lampiran I.3 : Peraturan Daerah Kabupaten Tana Toraja
Nomor :
Tanggal :

PEMERINTAH KABUPATEN TANA TORAJA
RINCIAN APBD MENURUT URUSAN PEMERINTAHAN DAERAH, ORGANISASI, PROGRAM, KEGIATAN, SUB KEGIATAN, KELOMPOK, DAN JENIS PENDAPATAN, BELANJA, DAN PEMBIAYAAN
TAHUN ANGGARAN 2025

Urusan Pemerintahan : UNSUR KEWILAYAHAN
Bidang Urusan : KECAMATAN
Organisasi : KECAMATAN SANGALLA' SELATAN

KODE REKENING				URAIAN	JUMLAH (Rp)		BERTAMBAH / (BERKURANG)		DASAR HUKUM
					ANGGARAN SETELAH PERUBAHAN	REALISASI	(Rp)	(%)	
7.01	7.01.0.00.0.00.06.0000		5	BELANJA DAERAH	1.598.953.642,00	1.383.798.835,00	(215.154.807,00)	86,54	
7.01	7.01.0.00.0.00.06.0000	7.01.01		PROGRAM PENUNJANG URUSAN PEMERINTAHAN DAERAH KABUPATEN/KOTA	1.352.228.642,00	1.176.798.835,00	(175.429.807,00)	87,02	
7.01	7.01.0.00.0.00.06.0000	7.01.01.2.02		ADMINISTRASI KEUANGAN PERANGKAT DAERAH	1.127.019.642,00	1.027.621.235,00	(99.398.407,00)	91,18	
7.01	7.01.0.00.0.00.06.0000	7.01.01.2.02.0001		PENYEDIAAN GAJI DAN TUNJANGAN ASN	1.127.019.642,00	1.027.621.235,00	(99.398.407,00)	91,18	
7.01	7.01.0.00.0.00.06.0000	7.01.01.2.02.0001	5.1	BELANJA OPERASI	1.127.019.642,00	1.027.621.235,00	(99.398.407,00)	91,18	
7.01	7.01.0.00.0.00.06.0000	7.01.01.2.02.0001	5.1.01	Belanja Pegawai	1.035.019.642,00	935.821.235,00	(99.198.407,00)	90,41	
7.01	7.01.0.00.0.00.06.0000	7.01.01.2.02.0001	5.1.02	Belanja Barang dan Jasa	92.000.000,00	91.800.000,00	(200.000,00)	99,78	
7.01	7.01.0.00.0.00.06.0000	7.01.01.2.05		ADMINISTRASI KEPEGAWAIAN PERANGKAT DAERAH	20.413.000,00	16.200.000,00	(4.213.000,00)	79,36	
7.01	7.01.0.00.0.00.06.0000	7.01.01.2.05.0002		PENGADAAN PAKAIAN DINAS BESERTA ATRIBUT KELENGKAPANNYA	19.800.000,00	16.200.000,00	(3.600.000,00)	81,81	
7.01	7.01.0.00.0.00.06.0000	7.01.01.2.05.0002	5.1	BELANJA OPERASI	19.800.000,00	16.200.000,00	(3.600.000,00)	81,81	
7.01	7.01.0.00.0.00.06.0000	7.01.01.2.05.0002	5.1.02	Belanja Barang dan Jasa	19.800.000,00	16.200.000,00	(3.600.000,00)	81,81	
7.01	7.01.0.00.0.00.06.0000	7.01.01.2.05.0003		PENDATAAN DAN PENGOLAHAN ADMINISTRASI KEPEGAWAIAN	613.000,00	0,00	(613.000,00)	0,00	
7.01	7.01.0.00.0.00.06.0000	7.01.01.2.05.0003	5.1	BELANJA OPERASI	613.000,00	0,00	(613.000,00)	0,00	
7.01	7.01.0.00.0.00.06.0000	7.01.01.2.05.0003	5.1.02	Belanja Barang dan Jasa	613.000,00	0,00	(613.000,00)	0,00	
7.01	7.01.0.00.0.00.06.0000	7.01.01.2.06		ADMINISTRASI UMUM PERANGKAT DAERAH	133.606.000,00	94.828.000,00	(38.778.000,00)	70,97	
7.01	7.01.0.00.0.00.06.0000	7.01.01.2.06.0001		PENYEDIAAN KOMPONEN INSTALASI LISTRIK/PENERANGAN BANGUNAN KANTOR	3.784.000,00	3.656.000,00	(128.000,00)	96,61	
7.01	7.01.0.00.0.00.06.0000	7.01.01.2.06.0001	5.1	BELANJA OPERASI	3.784.000,00	3.656.000,00	(128.000,00)	96,61	
7.01	7.01.0.00.0.00.06.0000	7.01.01.2.06.0001	5.1.02	Belanja Barang dan Jasa	3.784.000,00	3.656.000,00	(128.000,00)	96,61	
7.01	7.01.0.00.0.00.06.0000	7.01.01.2.06.0003		PENYEDIAAN PERALATAN RUMAH TANGGA	9.000.000,00	0,00	(9.000.000,00)	0,00	
7.01	7.01.0.00.0.00.06.0000	7.01.01.2.06.0003	5.1	BELANJA OPERASI	9.000.000,00	0,00	(9.000.000,00)	0,00	
7.01	7.01.0.00.0.00.06.0000	7.01.01.2.06.0003	5.1.02	Belanja Barang dan Jasa	9.000.000,00	0,00	(9.000.000,00)	0,00	
7.01	7.01.0.00.0.00.06.0000	7.01.01.2.06.0005		PENYEDIAAN BARANG CETAKAN DAN PENGGANDAAN	8.042.000,00	982.000,00	(7.060.000,00)	12,21	
7.01	7.01.0.00.0.00.06.0000	7.01.01.2.06.0005	5.1	BELANJA OPERASI	8.042.000,00	982.000,00	(7.060.000,00)	12,21	
7.01	7.01.0.00.0.00.06.0000	7.01.01.2.06.0005	5.1.02	Belanja Barang dan Jasa	8.042.000,00	982.000,00	(7.060.000,00)	12,21	
7.01	7.01.0.00.0.00.06.0000	7.01.01.2.06.0009		PENYELENGGARAAN RAPAT KOORDINASI DAN KONSULTASI SKPD	112.780.000,00	90.190.000,00	(22.590.000,00)	79,96	
7.01	7.01.0.00.0.00.06.0000	7.01.01.2.06.0009	5.1	BELANJA OPERASI	112.780.000,00	90.190.000,00	(22.590.000,00)	79,96	
7.01	7.01.0.00.0.00.06.0000	7.01.01.2.06.0009	5.1.02	Belanja Barang dan Jasa	112.780.000,00	90.190.000,00	(22.590.000,00)	79,96	
7.01	7.01.0.00.0.00.06.0000	7.01.01.2.08		PENYEDIAAN JASA PENUNJANG URUSAN PEMERINTAHAN DAERAH	38.090.000,00	15.939.600,00	(22.150.400,00)	41,84	
7.01	7.01.0.00.0.00.06.0000	7.01.01.2.08.0001		PENYEDIAAN JASA SURAT MENYURAT	27.290.000,00	10.568.000,00	(16.722.000,00)	38,72	
7.01	7.01.0.00.0.00.06.0000	7.01.01.2.08.0001	5.1	BELANJA OPERASI	27.290.000,00	10.568.000,00	(16.722.000,00)	38,72	

KODE REKENING				URAIAN	JUMLAH (Rp)		BERTAMBAH / (BERKURANG)		DASAR HUKUM
					ANGGARAN SETELAH PERUBAHAN	REALISASI	(Rp)	(%)	
7.01	7.01.0.00.0.00.06.0000	7.01.01.2.08.0001	5.1.02	Belanja Barang dan Jasa	27.290.000,00	10.568.000,00	(16.722.000,00)	38,72	
7.01	7.01.0.00.0.00.06.0000	7.01.01.2.08.0002		PENYEDIAAN JASA KOMUNIKASI, SUMBER DAYA AIR DAN LISTRIK	10.800.000,00	5.371.600,00	(5.428.400,00)	49,73	
7.01	7.01.0.00.0.00.06.0000	7.01.01.2.08.0002	5.1	BELANJA OPERASI	10.800.000,00	5.371.600,00	(5.428.400,00)	49,73	
7.01	7.01.0.00.0.00.06.0000	7.01.01.2.08.0002	5.1.02	Belanja Barang dan Jasa	10.800.000,00	5.371.600,00	(5.428.400,00)	49,73	
7.01	7.01.0.00.0.00.06.0000	7.01.01.2.09		PEMELIHARAAN BARANG MILIK DAERAH PENUNJANG URUSAN PEMERINTAHAN DAERAH	33.100.000,00	22.210.000,00	(10.890.000,00)	67,09	
7.01	7.01.0.00.0.00.06.0000	7.01.01.2.09.0002		PENYEDIAAN JASA PEMELIHARAAN, BIAYA PEMELIHARAAN, PAJAK DAN PERIZINAN KENDARAAN DINAS OPERASIONAL ATAU LAPANGAN	25.100.000,00	19.210.000,00	(5.890.000,00)	76,53	
7.01	7.01.0.00.0.00.06.0000	7.01.01.2.09.0002	5.1	BELANJA OPERASI	25.100.000,00	19.210.000,00	(5.890.000,00)	76,53	
7.01	7.01.0.00.0.00.06.0000	7.01.01.2.09.0002	5.1.02	Belanja Barang dan Jasa	25.100.000,00	19.210.000,00	(5.890.000,00)	76,53	
7.01	7.01.0.00.0.00.06.0000	7.01.01.2.09.0006		PEMELIHARAAN PERALATAN DAN MESIN LAINNYA	8.000.000,00	3.000.000,00	(5.000.000,00)	37,50	
7.01	7.01.0.00.0.00.06.0000	7.01.01.2.09.0006	5.1	BELANJA OPERASI	8.000.000,00	3.000.000,00	(5.000.000,00)	37,50	
7.01	7.01.0.00.0.00.06.0000	7.01.01.2.09.0006	5.1.02	Belanja Barang dan Jasa	8.000.000,00	3.000.000,00	(5.000.000,00)	37,50	
7.01	7.01.0.00.0.00.06.0000	7.01.03		PROGRAM PEMBERDAYAAN MASYARAKAT DESA DAN KELURAHAN	246.725.000,00	207.000.000,00	(39.725.000,00)	83,89	
7.01	7.01.0.00.0.00.06.0000	7.01.03.2.02		KEGIATAN PEMBERDAYAAN KELURAHAN	246.725.000,00	207.000.000,00	(39.725.000,00)	83,89	
7.01	7.01.0.00.0.00.06.0000	7.01.03.2.02.0002		PEMBANGUNAN SARANA DAN PRASARANA KELURAHAN	100.000.000,00	100.000.000,00	0,00	100,00	
7.01	7.01.0.00.0.00.06.0000	7.01.03.2.02.0002	5.2	BELANJA MODAL	100.000.000,00	100.000.000,00	0,00	100,00	
7.01	7.01.0.00.0.00.06.0000	7.01.03.2.02.0002	5.2.04	Belanja Modal Jalan, Jaringan, dan Irigasi	100.000.000,00	100.000.000,00	0,00	100,00	
7.01	7.01.0.00.0.00.06.0000	7.01.03.2.02.0003		PEMBERDAYAAN MASYARAKAT DI KELURAHAN	146.725.000,00	107.000.000,00	(39.725.000,00)	72,92	
7.01	7.01.0.00.0.00.06.0000	7.01.03.2.02.0003	5.1	BELANJA OPERASI	146.725.000,00	107.000.000,00	(39.725.000,00)	72,92	
7.01	7.01.0.00.0.00.06.0000	7.01.03.2.02.0003	5.1.02	Belanja Barang dan Jasa	146.725.000,00	107.000.000,00	(39.725.000,00)	72,92	
				JUMLAH BELANJA	1.598.953.642,00	1.383.798.835,00	(215.154.807,00)	86,54	
				SURPLUS / (DEFISIT)	(1.598.953.642,00)	(1.383.798.835,00)	215.154.807,00	86,54	
				SISA LEBIH PEMBIAYAAN ANGGARAN (SILPA)	(1.598.953.642,00)	(1.383.798.835,00)	215.154.807,00	86,54	

Lampiran I.3 : Peraturan Daerah Kabupaten Tana Toraja
Nomor :
Tanggal :

PEMERINTAH KABUPATEN TANA TORAJA

RINCIAN APBD MENURUT URUSAN PEMERINTAHAN DAERAH, ORGANISASI, PROGRAM, KEGIATAN, SUB KEGIATAN, KELOMPOK, DAN JENIS PENDAPATAN, BELANJA, DAN PEMBIAYAAN

TAHUN ANGGARAN 2025

Urusan Pemerintahan : UNSUR KEWILAYAHAN
Bidang Urusan : KECAMATAN
Organisasi : KECAMATAN MENGKENDEK

KODE REKENING				URAIAN	JUMLAH (Rp)		BERTAMBAH / (BERKURANG)		DASAR HUKUM
					ANGGARAN SETELAH PERUBAHAN	REALISASI	(Rp)	(%)	
7.01	7.01.0.00.0.00.07.0000		5	BELANJA DAERAH	4.675.593.998,00	4.472.549.842,00	(203.044.156,00)	95,65	
7.01	7.01.0.00.0.00.07.0000	7.01.01		PROGRAM PENUNJANG URUSAN PEMERINTAHAN DAERAH KABUPATEN/KOTA	3.615.885.998,00	3.434.940.342,00	(180.945.656,00)	94,99	
7.01	7.01.0.00.0.00.07.0000	7.01.01.2.02		ADMINISTRASI KEUANGAN PERANGKAT DAERAH	3.361.335.798,00	3.219.065.419,00	(142.270.379,00)	95,76	
7.01	7.01.0.00.0.00.07.0000	7.01.01.2.02.0001		PENYEDIAAN GAJI DAN TUNJANGAN ASN	3.361.335.798,00	3.219.065.419,00	(142.270.379,00)	95,76	
7.01	7.01.0.00.0.00.07.0000	7.01.01.2.02.0001	5.1	BELANJA OPERASI	3.361.335.798,00	3.219.065.419,00	(142.270.379,00)	95,76	
7.01	7.01.0.00.0.00.07.0000	7.01.01.2.02.0001	5.1.01	Belanja Pegawai	3.246.335.798,00	3.106.085.419,00	(140.250.379,00)	95,67	
7.01	7.01.0.00.0.00.07.0000	7.01.01.2.02.0001	5.1.02	Belanja Barang dan Jasa	115.000.000,00	112.980.000,00	(2.020.000,00)	98,24	
7.01	7.01.0.00.0.00.07.0000	7.01.01.2.06		ADMINISTRASI UMUM PERANGKAT DAERAH	162.171.200,00	135.198.000,00	(26.973.200,00)	83,36	
7.01	7.01.0.00.0.00.07.0000	7.01.01.2.06.0002		PENYEDIAAN PERALATAN DAN PERLENGKAPAN KANTOR	582.000,00	582.000,00	0,00	100,00	
7.01	7.01.0.00.0.00.07.0000	7.01.01.2.06.0002	5.1	BELANJA OPERASI	582.000,00	582.000,00	0,00	100,00	
7.01	7.01.0.00.0.00.07.0000	7.01.01.2.06.0002	5.1.02	Belanja Barang dan Jasa	582.000,00	582.000,00	0,00	100,00	
7.01	7.01.0.00.0.00.07.0000	7.01.01.2.06.0003		PENYEDIAAN PERALATAN RUMAH TANGGA	3.603.000,00	1.590.000,00	(2.013.000,00)	44,12	
7.01	7.01.0.00.0.00.07.0000	7.01.01.2.06.0003	5.1	BELANJA OPERASI	3.603.000,00	1.590.000,00	(2.013.000,00)	44,12	
7.01	7.01.0.00.0.00.07.0000	7.01.01.2.06.0003	5.1.02	Belanja Barang dan Jasa	3.603.000,00	1.590.000,00	(2.013.000,00)	44,12	
7.01	7.01.0.00.0.00.07.0000	7.01.01.2.06.0005		PENYEDIAAN BARANG CETAKAN DAN PENGGANDAAN	13.186.200,00	7.896.000,00	(5.290.200,00)	59,88	
7.01	7.01.0.00.0.00.07.0000	7.01.01.2.06.0005	5.1	BELANJA OPERASI	13.186.200,00	7.896.000,00	(5.290.200,00)	59,88	
7.01	7.01.0.00.0.00.07.0000	7.01.01.2.06.0005	5.1.02	Belanja Barang dan Jasa	13.186.200,00	7.896.000,00	(5.290.200,00)	59,88	
7.01	7.01.0.00.0.00.07.0000	7.01.01.2.06.0009		PENYELENGGARAAN RAPAT KOORDINASI DAN KONSULTASI SKPD	144.800.000,00	125.130.000,00	(19.670.000,00)	86,41	
7.01	7.01.0.00.0.00.07.0000	7.01.01.2.06.0009	5.1	BELANJA OPERASI	144.800.000,00	125.130.000,00	(19.670.000,00)	86,41	
7.01	7.01.0.00.0.00.07.0000	7.01.01.2.06.0009	5.1.02	Belanja Barang dan Jasa	144.800.000,00	125.130.000,00	(19.670.000,00)	86,41	
7.01	7.01.0.00.0.00.07.0000	7.01.01.2.07		PENGADAAN BARANG MILIK DAERAH PENUNJANG URUSAN PEMERINTAH DAERAH	11.680.000,00	11.680.000,00	0,00	100,00	
7.01	7.01.0.00.0.00.07.0000	7.01.01.2.07.0005		PENGADAAN MEBEL	11.680.000,00	11.680.000,00	0,00	100,00	
7.01	7.01.0.00.0.00.07.0000	7.01.01.2.07.0005	5.1	BELANJA OPERASI	11.680.000,00	11.680.000,00	0,00	100,00	
7.01	7.01.0.00.0.00.07.0000	7.01.01.2.07.0005	5.1.02	Belanja Barang dan Jasa	11.680.000,00	11.680.000,00	0,00	100,00	
7.01	7.01.0.00.0.00.07.0000	7.01.01.2.08		PENYEDIAAN JASA PENUNJANG URUSAN PEMERINTAHAN DAERAH	32.849.000,00	24.780.716,00	(8.068.284,00)	75,43	
7.01	7.01.0.00.0.00.07.0000	7.01.01.2.08.0001		PENYEDIAAN JASA SURAT MENYURAT	14.049.000,00	10.219.000,00	(3.830.000,00)	72,73	
7.01	7.01.0.00.0.00.07.0000	7.01.01.2.08.0001	5.1	BELANJA OPERASI	14.049.000,00	10.219.000,00	(3.830.000,00)	72,73	
7.01	7.01.0.00.0.00.07.0000	7.01.01.2.08.0001	5.1.02	Belanja Barang dan Jasa	14.049.000,00	10.219.000,00	(3.830.000,00)	72,73	
7.01	7.01.0.00.0.00.07.0000	7.01.01.2.08.0002		PENYEDIAAN JASA KOMUNIKASI, SUMBER DAYA AIR DAN LISTRIK	18.800.000,00	14.561.716,00	(4.238.284,00)	77,45	
7.01	7.01.0.00.0.00.07.0000	7.01.01.2.08.0002	5.1	BELANJA OPERASI	18.800.000,00	14.561.716,00	(4.238.284,00)	77,45	

KODE REKENING				URAIAN	JUMLAH (Rp)		BERTAMBAH / (BERKURANG)		DASAR HUKUM
					ANGGARAN SETELAH PERUBAHAN	REALISASI	(Rp)	(%)	
7.01	7.01.0.00.0.00.07.0000	7.01.01.2.08.0002	5.1.02	Belanja Barang dan Jasa	18.800.000,00	14.561.716,00	(4.238.284,00)	77,45	
7.01	7.01.0.00.0.00.07.0000	7.01.01.2.09		PEMELIHARAAN BARANG MILIK DAERAH PENUNJANG URUSAN PEMERINTAHAN DAERAH	47.850.000,00	44.216.207,00	(3.633.793,00)	92,40	
7.01	7.01.0.00.0.00.07.0000	7.01.01.2.09.0002		PENYEDIAAN JASA PEMELIHARAAN, BIAYA PEMELIHARAAN, PAJAK DAN PERIZINAN KENDARAAN DINAS OPERASIONAL ATAU LAPANGAN	32.350.000,00	30.016.207,00	(2.333.793,00)	92,78	
7.01	7.01.0.00.0.00.07.0000	7.01.01.2.09.0002	5.1	BELANJA OPERASI	32.350.000,00	30.016.207,00	(2.333.793,00)	92,78	
7.01	7.01.0.00.0.00.07.0000	7.01.01.2.09.0002	5.1.02	Belanja Barang dan Jasa	32.350.000,00	30.016.207,00	(2.333.793,00)	92,78	
7.01	7.01.0.00.0.00.07.0000	7.01.01.2.09.0006		PEMELIHARAAN PERALATAN DAN MESIN LAINNYA	6.000.000,00	4.700.000,00	(1.300.000,00)	78,33	
7.01	7.01.0.00.0.00.07.0000	7.01.01.2.09.0006	5.1	BELANJA OPERASI	6.000.000,00	4.700.000,00	(1.300.000,00)	78,33	
7.01	7.01.0.00.0.00.07.0000	7.01.01.2.09.0006	5.1.02	Belanja Barang dan Jasa	6.000.000,00	4.700.000,00	(1.300.000,00)	78,33	
7.01	7.01.0.00.0.00.07.0000	7.01.01.2.09.0009		PEMELIHARAAN/REHABILITASI GEDUNG KANTOR DAN BANGUNAN LAINNYA	9.500.000,00	9.500.000,00	0,00	100,00	
7.01	7.01.0.00.0.00.07.0000	7.01.01.2.09.0009	5.1	BELANJA OPERASI	9.500.000,00	9.500.000,00	0,00	100,00	
7.01	7.01.0.00.0.00.07.0000	7.01.01.2.09.0009	5.1.02	Belanja Barang dan Jasa	9.500.000,00	9.500.000,00	0,00	100,00	
7.01	7.01.0.00.0.00.07.0000	7.01.02		PROGRAM PENYELENGGARAAN PEMERINTAHAN DAN PELAYANAN PUBLIK	111.408.000,00	99.335.500,00	(12.072.500,00)	89,16	
7.01	7.01.0.00.0.00.07.0000	7.01.02.2.01		KOORDINASI PENYELENGGARAAN KEGIATAN PEMERINTAHAN DI TINGKAT KECAMATAN	33.748.000,00	33.685.500,00	(62.500,00)	99,81	
7.01	7.01.0.00.0.00.07.0000	7.01.02.2.01.0001		KOORDINASI/SINERGI PERENCANAAN DAN PELAKSANAAN KEGIATAN PEMERINTAHAN DENGAN PERANGKAT DAERAH DAN INSTANSI VERTIKAL TERKAIT	33.748.000,00	33.685.500,00	(62.500,00)	99,81	
7.01	7.01.0.00.0.00.07.0000	7.01.02.2.01.0001	5.1	BELANJA OPERASI	33.748.000,00	33.685.500,00	(62.500,00)	99,81	
7.01	7.01.0.00.0.00.07.0000	7.01.02.2.01.0001	5.1.02	Belanja Barang dan Jasa	33.748.000,00	33.685.500,00	(62.500,00)	99,81	
7.01	7.01.0.00.0.00.07.0000	7.01.02.2.04		PELAKSANAAN URUSAN PEMERINTAHAN YANG DILIMPAHKAN KEPADA CAMAT	77.660.000,00	65.650.000,00	(12.010.000,00)	84,53	
7.01	7.01.0.00.0.00.07.0000	7.01.02.2.04.0003		PELAKSANAAN URUSAN PEMERINTAHAN YANG TERKAIT DENGAN KEWENANGAN LAIN YANG DILIMPAHKAN	77.660.000,00	65.650.000,00	(12.010.000,00)	84,53	
7.01	7.01.0.00.0.00.07.0000	7.01.02.2.04.0003	5.1	BELANJA OPERASI	77.660.000,00	65.650.000,00	(12.010.000,00)	84,53	
7.01	7.01.0.00.0.00.07.0000	7.01.02.2.04.0003	5.1.02	Belanja Barang dan Jasa	77.660.000,00	65.650.000,00	(12.010.000,00)	84,53	
7.01	7.01.0.00.0.00.07.0000	7.01.03		PROGRAM PEMBERDAYAAN MASYARAKAT DESA DAN KELURAHAN	943.300.000,00	938.274.000,00	(5.026.000,00)	99,46	
7.01	7.01.0.00.0.00.07.0000	7.01.03.2.02		KEGIATAN PEMBERDAYAAN KELURAHAN	943.300.000,00	938.274.000,00	(5.026.000,00)	99,46	
7.01	7.01.0.00.0.00.07.0000	7.01.03.2.02.0002		PEMBANGUNAN SARANA DAN PRASARANA KELURAHAN	400.000.000,00	400.000.000,00	0,00	100,00	
7.01	7.01.0.00.0.00.07.0000	7.01.03.2.02.0002	5.2	BELANJA MODAL	400.000.000,00	400.000.000,00	0,00	100,00	
7.01	7.01.0.00.0.00.07.0000	7.01.03.2.02.0002	5.2.04	Belanja Modal Jalan, Jaringan, dan Irigasi	400.000.000,00	400.000.000,00	0,00	100,00	
7.01	7.01.0.00.0.00.07.0000	7.01.03.2.02.0003		PEMBERDAYAAN MASYARAKAT DI KELURAHAN	543.300.000,00	538.274.000,00	(5.026.000,00)	99,07	
7.01	7.01.0.00.0.00.07.0000	7.01.03.2.02.0003	5.1	BELANJA OPERASI	543.300.000,00	538.274.000,00	(5.026.000,00)	99,07	
7.01	7.01.0.00.0.00.07.0000	7.01.03.2.02.0003	5.1.02	Belanja Barang dan Jasa	543.300.000,00	538.274.000,00	(5.026.000,00)	99,07	
7.01	7.01.0.00.0.00.07.0000	7.01.06		PROGRAM PEMBINAAN DAN PENGAWASAN PEMERINTAHAN DESA	5.000.000,00	0,00	(5.000.000,00)	0,00	
7.01	7.01.0.00.0.00.07.0000	7.01.06.2.01		FASILITASI, REKOMENDASI DAN KOORDINASI PEMBINAAN DAN PENGAWASAN PEMERINTAHAN DESA	5.000.000,00	0,00	(5.000.000,00)	0,00	
7.01	7.01.0.00.0.00.07.0000	7.01.06.2.01.0001		FASILITASI PENYUSUNAN PERATURAN DESA DAN PERATURAN KEPALA DESA	5.000.000,00	0,00	(5.000.000,00)	0,00	
7.01	7.01.0.00.0.00.07.0000	7.01.06.2.01.0001	5.1	BELANJA OPERASI	5.000.000,00	0,00	(5.000.000,00)	0,00	
7.01	7.01.0.00.0.00.07.0000	7.01.06.2.01.0001	5.1.02	Belanja Barang dan Jasa	5.000.000,00	0,00	(5.000.000,00)	0,00	
				JUMLAH BELANJA	4.675.593.998,00	4.472.549.842,00	(203.044.156,00)	95,65	
				SURPLUS / (DEFISIT)	(4.675.593.998,00)	(4.472.549.842,00)	203.044.156,00	95,65	
				SISA LEBIH PEMBIAYAAN ANGGARAN (SILPA)	(4.675.593.998,00)	(4.472.549.842,00)	203.044.156,00	95,65	

Lampiran I.3 : Peraturan Daerah Kabupaten Tana Toraja
Nomor :
Tanggal :

PEMERINTAH KABUPATEN TANA TORAJA

RINCIAN APBD MENURUT URUSAN PEMERINTAHAN DAERAH, ORGANISASI, PROGRAM, KEGIATAN, SUB KEGIATAN, KELOMPOK, DAN JENIS PENDAPATAN, BELANJA, DAN PEMBIAYAAN

TAHUN ANGGARAN 2025

Urusan Pemerintahan : UNSUR KEWILAYAHAN
Bidang Urusan : KECAMATAN
Organisasi : KECAMATAN GANDANGBATU SILLANAN

KODE REKENING				URAIAN	JUMLAH (Rp)		BERTAMBAH / (BERKURANG)		DASAR HUKUM
					ANGGARAN SETELAH PERUBAHAN	REALISASI	(Rp)	(%)	
7.01	7.01.0.00.0.00.08.0000		5	BELANJA DAERAH	3.743.912.164,00	3.419.054.120,00	(324.858.044,00)	91,32	
7.01	7.01.0.00.0.00.08.0000	7.01.01		PROGRAM PENUNJANG URUSAN PEMERINTAHAN DAERAH KABUPATEN/KOTA	2.994.740.164,00	2.708.562.120,00	(286.178.044,00)	90,44	
7.01	7.01.0.00.0.00.08.0000	7.01.01.2.02		ADMINISTRASI KEUANGAN PERANGKAT DAERAH	2.651.509.164,00	2.442.643.981,00	(208.865.183,00)	92,12	
7.01	7.01.0.00.0.00.08.0000	7.01.01.2.02.0001		PENYEDIAAN GAJI DAN TUNJANGAN ASN	2.651.509.164,00	2.442.643.981,00	(208.865.183,00)	92,12	
7.01	7.01.0.00.0.00.08.0000	7.01.01.2.02.0001	5.1	BELANJA OPERASI	2.651.509.164,00	2.442.643.981,00	(208.865.183,00)	92,12	
7.01	7.01.0.00.0.00.08.0000	7.01.01.2.02.0001	5.1.01	Belanja Pegawai	2.533.059.164,00	2.333.863.981,00	(199.195.183,00)	92,13	
7.01	7.01.0.00.0.00.08.0000	7.01.01.2.02.0001	5.1.02	Belanja Barang dan Jasa	118.450.000,00	108.780.000,00	(9.670.000,00)	91,83	
7.01	7.01.0.00.0.00.08.0000	7.01.01.2.05		ADMINISTRASI KEPEGAWAIAN PERANGKAT DAERAH	23.100.000,00	23.100.000,00	0,00	100,00	
7.01	7.01.0.00.0.00.08.0000	7.01.01.2.05.0002		PENGADAAN PAKAIAN DINAS BESERTA ATRIBUT KELENGKAPANNYA	23.100.000,00	23.100.000,00	0,00	100,00	
7.01	7.01.0.00.0.00.08.0000	7.01.01.2.05.0002	5.1	BELANJA OPERASI	23.100.000,00	23.100.000,00	0,00	100,00	
7.01	7.01.0.00.0.00.08.0000	7.01.01.2.05.0002	5.1.02	Belanja Barang dan Jasa	23.100.000,00	23.100.000,00	0,00	100,00	
7.01	7.01.0.00.0.00.08.0000	7.01.01.2.06		ADMINISTRASI UMUM PERANGKAT DAERAH	207.143.000,00	150.212.000,00	(56.931.000,00)	72,51	
7.01	7.01.0.00.0.00.08.0000	7.01.01.2.06.0001		PENYEDIAAN KOMPONEN INSTALASI LISTRIK/PENERANGAN BANGUNAN KANTOR	8.216.000,00	8.216.000,00	0,00	100,00	
7.01	7.01.0.00.0.00.08.0000	7.01.01.2.06.0001	5.1	BELANJA OPERASI	8.216.000,00	8.216.000,00	0,00	100,00	
7.01	7.01.0.00.0.00.08.0000	7.01.01.2.06.0001	5.1.02	Belanja Barang dan Jasa	8.216.000,00	8.216.000,00	0,00	100,00	
7.01	7.01.0.00.0.00.08.0000	7.01.01.2.06.0002		PENYEDIAAN PERALATAN DAN PERLENGKAPAN KANTOR	5.750.000,00	4.311.000,00	(1.439.000,00)	74,97	
7.01	7.01.0.00.0.00.08.0000	7.01.01.2.06.0002	5.1	BELANJA OPERASI	5.750.000,00	4.311.000,00	(1.439.000,00)	74,97	
7.01	7.01.0.00.0.00.08.0000	7.01.01.2.06.0002	5.1.02	Belanja Barang dan Jasa	5.750.000,00	4.311.000,00	(1.439.000,00)	74,97	
7.01	7.01.0.00.0.00.08.0000	7.01.01.2.06.0003		PENYEDIAAN PERALATAN RUMAH TANGGA	6.360.000,00	6.360.000,00	0,00	100,00	
7.01	7.01.0.00.0.00.08.0000	7.01.01.2.06.0003	5.1	BELANJA OPERASI	6.360.000,00	6.360.000,00	0,00	100,00	
7.01	7.01.0.00.0.00.08.0000	7.01.01.2.06.0003	5.1.02	Belanja Barang dan Jasa	6.360.000,00	6.360.000,00	0,00	100,00	
7.01	7.01.0.00.0.00.08.0000	7.01.01.2.06.0005		PENYEDIAAN BARANG CETAKAN DAN PENGGANDAAN	5.492.000,00	4.970.000,00	(522.000,00)	90,49	
7.01	7.01.0.00.0.00.08.0000	7.01.01.2.06.0005	5.1	BELANJA OPERASI	5.492.000,00	4.970.000,00	(522.000,00)	90,49	
7.01	7.01.0.00.0.00.08.0000	7.01.01.2.06.0005	5.1.02	Belanja Barang dan Jasa	5.492.000,00	4.970.000,00	(522.000,00)	90,49	
7.01	7.01.0.00.0.00.08.0000	7.01.01.2.06.0009		PENYELENGGARAAN RAPAT KOORDINASI DAN KONSULTASI SKPD	181.325.000,00	126.355.000,00	(54.970.000,00)	69,68	
7.01	7.01.0.00.0.00.08.0000	7.01.01.2.06.0009	5.1	BELANJA OPERASI	181.325.000,00	126.355.000,00	(54.970.000,00)	69,68	
7.01	7.01.0.00.0.00.08.0000	7.01.01.2.06.0009	5.1.02	Belanja Barang dan Jasa	181.325.000,00	126.355.000,00	(54.970.000,00)	69,68	
7.01	7.01.0.00.0.00.08.0000	7.01.01.2.08		PENYEDIAAN JASA PENUNJANG URUSAN PEMERINTAHAN DAERAH	55.888.000,00	43.703.000,00	(12.185.000,00)	78,19	
7.01	7.01.0.00.0.00.08.0000	7.01.01.2.08.0001		PENYEDIAAN JASA SURAT MENYURAT	34.615.000,00	28.310.000,00	(6.305.000,00)	81,78	
7.01	7.01.0.00.0.00.08.0000	7.01.01.2.08.0001	5.1	BELANJA OPERASI	34.615.000,00	28.310.000,00	(6.305.000,00)	81,78	

KODE REKENING				URAIAN	JUMLAH (Rp)		BERTAMBAH / (BERKURANG)		DASAR HUKUM
					ANGGARAN SETELAH PERUBAHAN	REALISASI	(Rp)	(%)	
7.01	7.01.0.00.0.00.08.0000	7.01.01.2.08.0001	5.1.02	Belanja Barang dan Jasa	34.615.000,00	28.310.000,00	(6.305.000,00)	81,78	
7.01	7.01.0.00.0.00.08.0000	7.01.01.2.08.0002		PENYEDIAAN JASA KOMUNIKASI, SUMBER DAYA AIR DAN LISTRIK	19.200.000,00	13.320.000,00	(5.880.000,00)	69,37	
7.01	7.01.0.00.0.00.08.0000	7.01.01.2.08.0002	5.1	BELANJA OPERASI	19.200.000,00	13.320.000,00	(5.880.000,00)	69,37	
7.01	7.01.0.00.0.00.08.0000	7.01.01.2.08.0002	5.1.02	Belanja Barang dan Jasa	19.200.000,00	13.320.000,00	(5.880.000,00)	69,37	
7.01	7.01.0.00.0.00.08.0000	7.01.01.2.08.0003		PENYEDIAAN JASA PERALATAN DAN PERLENGKAPAN KANTOR	2.073.000,00	2.073.000,00	0,00	100,00	
7.01	7.01.0.00.0.00.08.0000	7.01.01.2.08.0003	5.1	BELANJA OPERASI	2.073.000,00	2.073.000,00	0,00	100,00	
7.01	7.01.0.00.0.00.08.0000	7.01.01.2.08.0003	5.1.02	Belanja Barang dan Jasa	2.073.000,00	2.073.000,00	0,00	100,00	
7.01	7.01.0.00.0.00.08.0000	7.01.01.2.09		PEMELIHARAAN BARANG MILIK DAERAH PENUNJANG URUSAN PEMERINTAHAN DAERAH	57.100.000,00	48.903.139,00	(8.196.861,00)	85,64	
7.01	7.01.0.00.0.00.08.0000	7.01.01.2.09.0001		PENYEDIAAN JASA PEMELIHARAAN, BIAYA PEMELIHARAAN, DAN PAJAK KENDARAAN PERORANGAN DINAS ATAU KENDARAAN DINAS JABATAN	53.000.000,00	46.120.200,00	(6.879.800,00)	87,01	
7.01	7.01.0.00.0.00.08.0000	7.01.01.2.09.0001	5.1	BELANJA OPERASI	53.000.000,00	46.120.200,00	(6.879.800,00)	87,01	
7.01	7.01.0.00.0.00.08.0000	7.01.01.2.09.0001	5.1.02	Belanja Barang dan Jasa	53.000.000,00	46.120.200,00	(6.879.800,00)	87,01	
7.01	7.01.0.00.0.00.08.0000	7.01.01.2.09.0002		PENYEDIAAN JASA PEMELIHARAAN, BIAYA PEMELIHARAAN, PAJAK DAN PERIZINAN KENDARAAN DINAS OPERASIONAL ATAU LAPANGAN	4.100.000,00	2.782.939,00	(1.317.061,00)	67,87	
7.01	7.01.0.00.0.00.08.0000	7.01.01.2.09.0002	5.1	BELANJA OPERASI	4.100.000,00	2.782.939,00	(1.317.061,00)	67,87	
7.01	7.01.0.00.0.00.08.0000	7.01.01.2.09.0002	5.1.02	Belanja Barang dan Jasa	4.100.000,00	2.782.939,00	(1.317.061,00)	67,87	
7.01	7.01.0.00.0.00.08.0000	7.01.02		PROGRAM PENYELENGGARAAN PEMERINTAHAN DAN PELAYANAN PUBLIK	50.282.000,00	48.782.000,00	(1.500.000,00)	97,01	
7.01	7.01.0.00.0.00.08.0000	7.01.02.2.01		KOORDINASI PENYELENGGARAAN KEGIATAN PEMERINTAHAN DI TINGKAT KECAMATAN	50.282.000,00	48.782.000,00	(1.500.000,00)	97,01	
7.01	7.01.0.00.0.00.08.0000	7.01.02.2.01.0001		KOORDINASI/SINERGI PERENCANAAN DAN PELAKSANAAN KEGIATAN PEMERINTAHAN DENGAN PERANGKAT DAERAH DAN INSTANSI VERTIKAL TERKAIT	50.282.000,00	48.782.000,00	(1.500.000,00)	97,01	
7.01	7.01.0.00.0.00.08.0000	7.01.02.2.01.0001	5.1	BELANJA OPERASI	50.282.000,00	48.782.000,00	(1.500.000,00)	97,01	
7.01	7.01.0.00.0.00.08.0000	7.01.02.2.01.0001	5.1.02	Belanja Barang dan Jasa	50.282.000,00	48.782.000,00	(1.500.000,00)	97,01	
7.01	7.01.0.00.0.00.08.0000	7.01.03		PROGRAM PEMBERDAYAAN MASYARAKAT DESA DAN KELURAHAN	694.390.000,00	658.610.000,00	(35.780.000,00)	94,84	
7.01	7.01.0.00.0.00.08.0000	7.01.03.2.01		KOORDINASI KEGIATAN PEMBERDAYAAN DESA	40.390.000,00	26.510.000,00	(13.880.000,00)	65,63	
7.01	7.01.0.00.0.00.08.0000	7.01.03.2.01.0003		PENINGKATAN EFEKTIFITAS KEGIATAN PEMBERDAYAAN MASYARAKAT DI WILAYAH KECAMATAN	40.390.000,00	26.510.000,00	(13.880.000,00)	65,63	
7.01	7.01.0.00.0.00.08.0000	7.01.03.2.01.0003	5.1	BELANJA OPERASI	40.390.000,00	26.510.000,00	(13.880.000,00)	65,63	
7.01	7.01.0.00.0.00.08.0000	7.01.03.2.01.0003	5.1.02	Belanja Barang dan Jasa	40.390.000,00	26.510.000,00	(13.880.000,00)	65,63	
7.01	7.01.0.00.0.00.08.0000	7.01.03.2.02		KEGIATAN PEMBERDAYAAN KELURAHAN	654.000.000,00	632.100.000,00	(21.900.000,00)	96,65	
7.01	7.01.0.00.0.00.08.0000	7.01.03.2.02.0002		PEMBANGUNAN SARANA DAN PRASARANA KELURAHAN	300.000.000,00	300.000.000,00	0,00	100,00	
7.01	7.01.0.00.0.00.08.0000	7.01.03.2.02.0002	5.2	BELANJA MODAL	300.000.000,00	300.000.000,00	0,00	100,00	
7.01	7.01.0.00.0.00.08.0000	7.01.03.2.02.0002	5.2.04	Belanja Modal Jalan, Jaringan, dan Irigasi	300.000.000,00	300.000.000,00	0,00	100,00	
7.01	7.01.0.00.0.00.08.0000	7.01.03.2.02.0003		PEMBERDAYAAN MASYARAKAT DI KELURAHAN	354.000.000,00	332.100.000,00	(21.900.000,00)	93,81	
7.01	7.01.0.00.0.00.08.0000	7.01.03.2.02.0003	5.1	BELANJA OPERASI	354.000.000,00	332.100.000,00	(21.900.000,00)	93,81	
7.01	7.01.0.00.0.00.08.0000	7.01.03.2.02.0003	5.1.02	Belanja Barang dan Jasa	354.000.000,00	332.100.000,00	(21.900.000,00)	93,81	
7.01	7.01.0.00.0.00.08.0000	7.01.06		PROGRAM PEMBINAAN DAN PENGAWASAN PEMERINTAHAN DESA	4.500.000,00	3.100.000,00	(1.400.000,00)	68,88	
7.01	7.01.0.00.0.00.08.0000	7.01.06.2.01		FASILITASI, REKOMENDASI DAN KOORDINASI PEMBINAAN DAN PENGAWASAN PEMERINTAHAN DESA	4.500.000,00	3.100.000,00	(1.400.000,00)	68,88	
7.01	7.01.0.00.0.00.08.0000	7.01.06.2.01.0003		FASILITASI PENGELOLAAN KEUANGAN DESA DAN PENDAYAGUNAAN ASET DESA	4.500.000,00	3.100.000,00	(1.400.000,00)	68,88	
7.01	7.01.0.00.0.00.08.0000	7.01.06.2.01.0003	5.1	BELANJA OPERASI	4.500.000,00	3.100.000,00	(1.400.000,00)	68,88	
7.01	7.01.0.00.0.00.08.0000	7.01.06.2.01.0003	5.1.02	Belanja Barang dan Jasa	4.500.000,00	3.100.000,00	(1.400.000,00)	68,88	
				JUMLAH BELANJA	3.743.912.164,00	3.419.054.120,00	(324.858.044,00)	91,32	
				SURPLUS / (DEFISIT)	(3.743.912.164,00)	(3.419.054.120,00)	324.858.044,00	91,32	
				SISA LEBIH PEMBIAYAAN ANGGARAN (SILPA)	(3.743.912.164,00)	(3.419.054.120,00)	324.858.044,00	91,32	

Lampiran I.3 : Peraturan Daerah Kabupaten Tana Toraja
Nomor :
Tanggal :

PEMERINTAH KABUPATEN TANA TORAJA

RINCIAN APBD MENURUT URUSAN PEMERINTAHAN DAERAH, ORGANISASI, PROGRAM, KEGIATAN, SUB KEGIATAN, KELOMPOK, DAN JENIS PENDAPATAN, BELANJA, DAN PEMBIAYAAN

TAHUN ANGGARAN 2025

Urusan Pemerintahan : UNSUR KEWILAYAHAN
Bidang Urusan : KECAMATAN
Organisasi : KECAMATAN SALUPUTTI

KODE REKENING				URAIAN	JUMLAH (Rp)		BERTAMBAH / (BERKURANG)		DASAR HUKUM
					ANGGARAN SETELAH PERUBAHAN	REALISASI	(Rp)	(%)	
7.01	7.01.0.00.0.00.09.0000		5	BELANJA DAERAH	1.668.482.360,00	1.566.923.265,00	(101.559.095,00)	93,91	
7.01	7.01.0.00.0.00.09.0000	7.01.01		PROGRAM PENUNJANG URUSAN PEMERINTAHAN DAERAH KABUPATEN/KOTA	1.415.942.360,00	1.315.383.265,00	(100.559.095,00)	92,89	
7.01	7.01.0.00.0.00.09.0000	7.01.01.2.02		ADMINISTRASI KEUANGAN PERANGKAT DAERAH	1.243.361.000,00	1.176.433.265,00	(66.927.735,00)	94,61	
7.01	7.01.0.00.0.00.09.0000	7.01.01.2.02.0001		PENYEDIAAN GAJI DAN TUNJANGAN ASN	1.243.361.000,00	1.176.433.265,00	(66.927.735,00)	94,61	
7.01	7.01.0.00.0.00.09.0000	7.01.01.2.02.0001	5.1	BELANJA OPERASI	1.243.361.000,00	1.176.433.265,00	(66.927.735,00)	94,61	
7.01	7.01.0.00.0.00.09.0000	7.01.01.2.02.0001	5.1.01	Belanja Pegawai	1.162.861.000,00	1.102.393.265,00	(60.467.735,00)	94,80	
7.01	7.01.0.00.0.00.09.0000	7.01.01.2.02.0001	5.1.02	Belanja Barang dan Jasa	80.500.000,00	74.040.000,00	(6.460.000,00)	91,97	
7.01	7.01.0.00.0.00.09.0000	7.01.01.2.05		ADMINISTRASI KEPEGAWAIAN PERANGKAT DAERAH	3.600.000,00	3.600.000,00	0,00	100,00	
7.01	7.01.0.00.0.00.09.0000	7.01.01.2.05.0002		PENGADAAN PAKAIAN DINAS BESERTA ATRIBUT KELENGKAPANNYA	3.600.000,00	3.600.000,00	0,00	100,00	
7.01	7.01.0.00.0.00.09.0000	7.01.01.2.05.0002	5.1	BELANJA OPERASI	3.600.000,00	3.600.000,00	0,00	100,00	
7.01	7.01.0.00.0.00.09.0000	7.01.01.2.05.0002	5.1.02	Belanja Barang dan Jasa	3.600.000,00	3.600.000,00	0,00	100,00	
7.01	7.01.0.00.0.00.09.0000	7.01.01.2.06		ADMINISTRASI UMUM PERANGKAT DAERAH	109.103.000,00	89.447.900,00	(19.655.100,00)	81,98	
7.01	7.01.0.00.0.00.09.0000	7.01.01.2.06.0001		PENYEDIAAN KOMPONEN INSTALASI LISTRIK/PENERANGAN BANGUNAN KANTOR	1.572.000,00	1.492.000,00	(80.000,00)	94,91	
7.01	7.01.0.00.0.00.09.0000	7.01.01.2.06.0001	5.1	BELANJA OPERASI	1.572.000,00	1.492.000,00	(80.000,00)	94,91	
7.01	7.01.0.00.0.00.09.0000	7.01.01.2.06.0001	5.1.02	Belanja Barang dan Jasa	1.572.000,00	1.492.000,00	(80.000,00)	94,91	
7.01	7.01.0.00.0.00.09.0000	7.01.01.2.06.0003		PENYEDIAAN PERALATAN RUMAH TANGGA	1.811.000,00	1.786.000,00	(25.000,00)	98,61	
7.01	7.01.0.00.0.00.09.0000	7.01.01.2.06.0003	5.1	BELANJA OPERASI	1.811.000,00	1.786.000,00	(25.000,00)	98,61	
7.01	7.01.0.00.0.00.09.0000	7.01.01.2.06.0003	5.1.02	Belanja Barang dan Jasa	1.811.000,00	1.786.000,00	(25.000,00)	98,61	
7.01	7.01.0.00.0.00.09.0000	7.01.01.2.06.0005		PENYEDIAAN BARANG CETAKAN DAN PENGGANDAAN	1.890.000,00	1.282.500,00	(607.500,00)	67,85	
7.01	7.01.0.00.0.00.09.0000	7.01.01.2.06.0005	5.1	BELANJA OPERASI	1.890.000,00	1.282.500,00	(607.500,00)	67,85	
7.01	7.01.0.00.0.00.09.0000	7.01.01.2.06.0005	5.1.02	Belanja Barang dan Jasa	1.890.000,00	1.282.500,00	(607.500,00)	67,85	
7.01	7.01.0.00.0.00.09.0000	7.01.01.2.06.0006		PENYEDIAAN BAHAN BACAAN DAN PERATURAN PERUNDANG-UNDANGAN	2.400.000,00	0,00	(2.400.000,00)	0,00	
7.01	7.01.0.00.0.00.09.0000	7.01.01.2.06.0006	5.1	BELANJA OPERASI	2.400.000,00	0,00	(2.400.000,00)	0,00	
7.01	7.01.0.00.0.00.09.0000	7.01.01.2.06.0006	5.1.02	Belanja Barang dan Jasa	2.400.000,00	0,00	(2.400.000,00)	0,00	
7.01	7.01.0.00.0.00.09.0000	7.01.01.2.06.0009		PENYELENGGARAAN RAPAT KOORDINASI DAN KONSULTASI SKPD	101.430.000,00	84.887.400,00	(16.542.600,00)	83,69	
7.01	7.01.0.00.0.00.09.0000	7.01.01.2.06.0009	5.1	BELANJA OPERASI	101.430.000,00	84.887.400,00	(16.542.600,00)	83,69	
7.01	7.01.0.00.0.00.09.0000	7.01.01.2.06.0009	5.1.02	Belanja Barang dan Jasa	101.430.000,00	84.887.400,00	(16.542.600,00)	83,69	
7.01	7.01.0.00.0.00.09.0000	7.01.01.2.08		PENYEDIAAN JASA PENUNJANG URUSAN PEMERINTAHAN DAERAH	14.578.360,00	11.759.481,00	(2.818.879,00)	80,66	
7.01	7.01.0.00.0.00.09.0000	7.01.01.2.08.0001		PENYEDIAAN JASA SURAT MENYURAT	10.878.360,00	9.494.481,00	(1.383.879,00)	87,27	
7.01	7.01.0.00.0.00.09.0000	7.01.01.2.08.0001	5.1	BELANJA OPERASI	10.878.360,00	9.494.481,00	(1.383.879,00)	87,27	

KODE REKENING				URAIAN	JUMLAH (Rp)		BERTAMBAH / (BERKURANG)		DASAR HUKUM
					ANGGARAN SETELAH PERUBAHAN	REALISASI	(Rp)	(%)	
7.01	7.01.0.00.0.00.09.0000	7.01.01.2.08.0001	5.1.02	Belanja Barang dan Jasa	10.878.360,00	9.494.481,00	(1.383.879,00)	87,27	
7.01	7.01.0.00.0.00.09.0000	7.01.01.2.08.0002		PENYEDIAAN JASA KOMUNIKASI, SUMBER DAYA AIR DAN LISTRIK	3.700.000,00	2.265.000,00	(1.435.000,00)	61,21	
7.01	7.01.0.00.0.00.09.0000	7.01.01.2.08.0002	5.1	BELANJA OPERASI	3.700.000,00	2.265.000,00	(1.435.000,00)	61,21	
7.01	7.01.0.00.0.00.09.0000	7.01.01.2.08.0002	5.1.02	Belanja Barang dan Jasa	3.700.000,00	2.265.000,00	(1.435.000,00)	61,21	
7.01	7.01.0.00.0.00.09.0000	7.01.01.2.09		PEMELIHARAAN BARANG MILIK DAERAH PENUNJANG URUSAN PEMERINTAHAN DAERAH	45.300.000,00	34.142.619,00	(11.157.381,00)	75,37	
7.01	7.01.0.00.0.00.09.0000	7.01.01.2.09.0002		PENYEDIAAN JASA PEMELIHARAAN, BIAYA PEMELIHARAAN, PAJAK DAN PERIZINAN KENDARAAN DINAS OPERASIONAL ATAU LAPANGAN	42.700.000,00	31.542.619,00	(11.157.381,00)	73,87	
7.01	7.01.0.00.0.00.09.0000	7.01.01.2.09.0002	5.1	BELANJA OPERASI	42.700.000,00	31.542.619,00	(11.157.381,00)	73,87	
7.01	7.01.0.00.0.00.09.0000	7.01.01.2.09.0002	5.1.02	Belanja Barang dan Jasa	42.700.000,00	31.542.619,00	(11.157.381,00)	73,87	
7.01	7.01.0.00.0.00.09.0000	7.01.01.2.09.0006		PEMELIHARAAN PERALATAN DAN MESIN LAINNYA	2.600.000,00	2.600.000,00	0,00	100,00	
7.01	7.01.0.00.0.00.09.0000	7.01.01.2.09.0006	5.1	BELANJA OPERASI	2.600.000,00	2.600.000,00	0,00	100,00	
7.01	7.01.0.00.0.00.09.0000	7.01.01.2.09.0006	5.1.02	Belanja Barang dan Jasa	2.600.000,00	2.600.000,00	0,00	100,00	
7.01	7.01.0.00.0.00.09.0000	7.01.02		PROGRAM PENYELENGGARAAN PEMERINTAHAN DAN PELAYANAN PUBLIK	52.540.000,00	51.540.000,00	(1.000.000,00)	98,09	
7.01	7.01.0.00.0.00.09.0000	7.01.02.2.01		KOORDINASI PENYELENGGARAAN KEGIATAN PEMERINTAHAN DI TINGKAT KECAMATAN	52.540.000,00	51.540.000,00	(1.000.000,00)	98,09	
7.01	7.01.0.00.0.00.09.0000	7.01.02.2.01.0001		KOORDINASI/SINERGI PERENCANAAN DAN PELAKSANAAN KEGIATAN PEMERINTAHAN DENGAN PERANGKAT DAERAH DAN INSTANSI VERTIKAL TERKAIT	32.536.000,00	32.536.000,00	0,00	100,00	
7.01	7.01.0.00.0.00.09.0000	7.01.02.2.01.0001	5.1	BELANJA OPERASI	32.536.000,00	32.536.000,00	0,00	100,00	
7.01	7.01.0.00.0.00.09.0000	7.01.02.2.01.0001	5.1.02	Belanja Barang dan Jasa	32.536.000,00	32.536.000,00	0,00	100,00	
7.01	7.01.0.00.0.00.09.0000	7.01.02.2.01.0002		PENINGKATAN EFEKTIFITAS KEGIATAN PEMERINTAHAN DI TINGKAT KECAMATAN	20.004.000,00	19.004.000,00	(1.000.000,00)	95,00	
7.01	7.01.0.00.0.00.09.0000	7.01.02.2.01.0002	5.1	BELANJA OPERASI	20.004.000,00	19.004.000,00	(1.000.000,00)	95,00	
7.01	7.01.0.00.0.00.09.0000	7.01.02.2.01.0002	5.1.02	Belanja Barang dan Jasa	20.004.000,00	19.004.000,00	(1.000.000,00)	95,00	
7.01	7.01.0.00.0.00.09.0000	7.01.03		PROGRAM PEMBERDAYAAN MASYARAKAT DESA DAN KELURAHAN	200.000.000,00	200.000.000,00	0,00	100,00	
7.01	7.01.0.00.0.00.09.0000	7.01.03.2.02		KEGIATAN PEMBERDAYAAN KELURAHAN	200.000.000,00	200.000.000,00	0,00	100,00	
7.01	7.01.0.00.0.00.09.0000	7.01.03.2.02.0002		PEMBANGUNAN SARANA DAN PRASARANA KELURAHAN	100.000.000,00	100.000.000,00	0,00	100,00	
7.01	7.01.0.00.0.00.09.0000	7.01.03.2.02.0002	5.2	BELANJA MODAL	100.000.000,00	100.000.000,00	0,00	100,00	
7.01	7.01.0.00.0.00.09.0000	7.01.03.2.02.0002	5.2.04	Belanja Modal Jalan, Jaringan, dan Irigasi	100.000.000,00	100.000.000,00	0,00	100,00	
7.01	7.01.0.00.0.00.09.0000	7.01.03.2.02.0003		PEMBERDAYAAN MASYARAKAT DI KELURAHAN	100.000.000,00	100.000.000,00	0,00	100,00	
7.01	7.01.0.00.0.00.09.0000	7.01.03.2.02.0003	5.1	BELANJA OPERASI	100.000.000,00	100.000.000,00	0,00	100,00	
7.01	7.01.0.00.0.00.09.0000	7.01.03.2.02.0003	5.1.02	Belanja Barang dan Jasa	100.000.000,00	100.000.000,00	0,00	100,00	
				JUMLAH BELANJA	1.668.482.360,00	1.566.923.265,00	(101.559.095,00)	93,91	
				SURPLUS / (DEFISIT)	(1.668.482.360,00)	(1.566.923.265,00)	101.559.095,00	93,91	
				SISA LEBIH PEMBIAYAAN ANGGARAN (SILPA)	(1.668.482.360,00)	(1.566.923.265,00)	101.559.095,00	93,91	

Lampiran I.3 : Peraturan Daerah Kabupaten Tana Toraja
Nomor :
Tanggal :

PEMERINTAH KABUPATEN TANA TORAJA

RINCIAN APBD MENURUT URUSAN PEMERINTAHAN DAERAH, ORGANISASI, PROGRAM, KEGIATAN, SUB KEGIATAN, KELOMPOK, DAN JENIS PENDAPATAN, BELANJA, DAN PEMBIAYAAN

TAHUN ANGGARAN 2025

Urusan Pemerintahan : UNSUR KEWILAYAHAN
Bidang Urusan : KECAMATAN
Organisasi : KECAMATAN REMBON

KODE REKENING				URAIAN	JUMLAH (Rp)		BERTAMBAH / (BERKURANG)		DASAR HUKUM
					ANGGARAN SETELAH PERUBAHAN	REALISASI	(Rp)	(%)	
7.01	7.01.0.00.0.00.10.0000		5	BELANJA DAERAH	2.560.926.051,00	2.376.987.823,00	(183.938.228,00)	92,81	
7.01	7.01.0.00.0.00.10.0000	7.01.01		PROGRAM PENUNJANG URUSAN PEMERINTAHAN DAERAH KABUPATEN/KOTA	2.103.691.051,00	1.952.923.623,00	(150.767.428,00)	92,83	
7.01	7.01.0.00.0.00.10.0000	7.01.01.2.02		ADMINISTRASI KEUANGAN PERANGKAT DAERAH	1.808.190.451,00	1.726.034.123,00	(82.156.328,00)	95,45	
7.01	7.01.0.00.0.00.10.0000	7.01.01.2.02.0001		PENYEDIAAN GAJI DAN TUNJANGAN ASN	1.808.190.451,00	1.726.034.123,00	(82.156.328,00)	95,45	
7.01	7.01.0.00.0.00.10.0000	7.01.01.2.02.0001	5.1	BELANJA OPERASI	1.808.190.451,00	1.726.034.123,00	(82.156.328,00)	95,45	
7.01	7.01.0.00.0.00.10.0000	7.01.01.2.02.0001	5.1.01	Belanja Pegawai	1.721.940.451,00	1.655.954.123,00	(65.986.328,00)	96,16	
7.01	7.01.0.00.0.00.10.0000	7.01.01.2.02.0001	5.1.02	Belanja Barang dan Jasa	86.250.000,00	70.080.000,00	(16.170.000,00)	81,25	
7.01	7.01.0.00.0.00.10.0000	7.01.01.2.05		ADMINISTRASI KEPEGAWAIAN PERANGKAT DAERAH	27.600.000,00	27.600.000,00	0,00	100,00	
7.01	7.01.0.00.0.00.10.0000	7.01.01.2.05.0002		PENGADAAN PAKAIAN DINAS BESERTA ATRIBUT KELENGKAPANNYA	27.600.000,00	27.600.000,00	0,00	100,00	
7.01	7.01.0.00.0.00.10.0000	7.01.01.2.05.0002	5.1	BELANJA OPERASI	27.600.000,00	27.600.000,00	0,00	100,00	
7.01	7.01.0.00.0.00.10.0000	7.01.01.2.05.0002	5.1.02	Belanja Barang dan Jasa	27.600.000,00	27.600.000,00	0,00	100,00	
7.01	7.01.0.00.0.00.10.0000	7.01.01.2.06		ADMINISTRASI UMUM PERANGKAT DAERAH	174.094.400,00	131.186.000,00	(42.908.400,00)	75,35	
7.01	7.01.0.00.0.00.10.0000	7.01.01.2.06.0001		PENYEDIAAN KOMPONEN INSTALASI LISTRIK/PENERANGAN BANGUNAN KANTOR	1.080.000,00	1.080.000,00	0,00	100,00	
7.01	7.01.0.00.0.00.10.0000	7.01.01.2.06.0001	5.1	BELANJA OPERASI	1.080.000,00	1.080.000,00	0,00	100,00	
7.01	7.01.0.00.0.00.10.0000	7.01.01.2.06.0001	5.1.02	Belanja Barang dan Jasa	1.080.000,00	1.080.000,00	0,00	100,00	
7.01	7.01.0.00.0.00.10.0000	7.01.01.2.06.0003		PENYEDIAAN PERALATAN RUMAH TANGGA	7.263.000,00	5.646.000,00	(1.617.000,00)	77,73	
7.01	7.01.0.00.0.00.10.0000	7.01.01.2.06.0003	5.1	BELANJA OPERASI	7.263.000,00	5.646.000,00	(1.617.000,00)	77,73	
7.01	7.01.0.00.0.00.10.0000	7.01.01.2.06.0003	5.1.02	Belanja Barang dan Jasa	7.263.000,00	5.646.000,00	(1.617.000,00)	77,73	
7.01	7.01.0.00.0.00.10.0000	7.01.01.2.06.0005		PENYEDIAAN BARANG CETAKAN DAN PENGGANDAAN	5.791.400,00	5.280.000,00	(511.400,00)	91,16	
7.01	7.01.0.00.0.00.10.0000	7.01.01.2.06.0005	5.1	BELANJA OPERASI	5.791.400,00	5.280.000,00	(511.400,00)	91,16	
7.01	7.01.0.00.0.00.10.0000	7.01.01.2.06.0005	5.1.02	Belanja Barang dan Jasa	5.791.400,00	5.280.000,00	(511.400,00)	91,16	
7.01	7.01.0.00.0.00.10.0000	7.01.01.2.06.0009		PENYELENGGARAAN RAPAT KOORDINASI DAN KONSULTASI SKPD	159.960.000,00	119.180.000,00	(40.780.000,00)	74,50	
7.01	7.01.0.00.0.00.10.0000	7.01.01.2.06.0009	5.1	BELANJA OPERASI	159.960.000,00	119.180.000,00	(40.780.000,00)	74,50	
7.01	7.01.0.00.0.00.10.0000	7.01.01.2.06.0009	5.1.02	Belanja Barang dan Jasa	159.960.000,00	119.180.000,00	(40.780.000,00)	74,50	
7.01	7.01.0.00.0.00.10.0000	7.01.01.2.08		PENYEDIAAN JASA PENUNJANG URUSAN PEMERINTAHAN DAERAH	40.896.200,00	31.857.500,00	(9.038.700,00)	77,89	
7.01	7.01.0.00.0.00.10.0000	7.01.01.2.08.0001		PENYEDIAAN JASA SURAT MENYURAT	24.796.200,00	24.328.000,00	(468.200,00)	98,11	
7.01	7.01.0.00.0.00.10.0000	7.01.01.2.08.0001	5.1	BELANJA OPERASI	24.796.200,00	24.328.000,00	(468.200,00)	98,11	
7.01	7.01.0.00.0.00.10.0000	7.01.01.2.08.0001	5.1.02	Belanja Barang dan Jasa	24.796.200,00	24.328.000,00	(468.200,00)	98,11	
7.01	7.01.0.00.0.00.10.0000	7.01.01.2.08.0002		PENYEDIAAN JASA KOMUNIKASI, SUMBER DAYA AIR DAN LISTRIK	16.100.000,00	7.529.500,00	(8.570.500,00)	46,76	
7.01	7.01.0.00.0.00.10.0000	7.01.01.2.08.0002	5.1	BELANJA OPERASI	16.100.000,00	7.529.500,00	(8.570.500,00)	46,76	

KODE REKENING				URAIAN	JUMLAH (Rp)		BERTAMBAH / (BERKURANG)		DASAR HUKUM
					ANGGARAN SETELAH PERUBAHAN	REALISASI	(Rp)	(%)	
7.01	7.01.0.00.0.00.10.0000	7.01.01.2.08.0002	5.1.02	Belanja Barang dan Jasa	16.100.000,00	7.529.500,00	(8.570.500,00)	46,76	
7.01	7.01.0.00.0.00.10.0000	7.01.01.2.09		PEMELIHARAAN BARANG MILIK DAERAH PENUNJANG URUSAN PEMERINTAHAN DAERAH	52.910.000,00	36.246.000,00	(16.664.000,00)	68,50	
7.01	7.01.0.00.0.00.10.0000	7.01.01.2.09.0001		PENYEDIAAN JASA PEMELIHARAAN, BIAYA PEMELIHARAAN, DAN PAJAK KENDARAAN PERORANGAN DINAS ATAU KENDARAAN DINAS JABATAN	41.200.000,00	27.356.000,00	(13.844.000,00)	66,39	
7.01	7.01.0.00.0.00.10.0000	7.01.01.2.09.0001	5.1	BELANJA OPERASI	41.200.000,00	27.356.000,00	(13.844.000,00)	66,39	
7.01	7.01.0.00.0.00.10.0000	7.01.01.2.09.0001	5.1.02	Belanja Barang dan Jasa	41.200.000,00	27.356.000,00	(13.844.000,00)	66,39	
7.01	7.01.0.00.0.00.10.0000	7.01.01.2.09.0006		PEMELIHARAAN PERALATAN DAN MESIN LAINNYA	11.710.000,00	8.890.000,00	(2.820.000,00)	75,91	
7.01	7.01.0.00.0.00.10.0000	7.01.01.2.09.0006	5.1	BELANJA OPERASI	11.710.000,00	8.890.000,00	(2.820.000,00)	75,91	
7.01	7.01.0.00.0.00.10.0000	7.01.01.2.09.0006	5.1.02	Belanja Barang dan Jasa	11.710.000,00	8.890.000,00	(2.820.000,00)	75,91	
7.01	7.01.0.00.0.00.10.0000	7.01.02		PROGRAM PENYELENGGARAAN PEMERINTAHAN DAN PELAYANAN PUBLIK	51.635.000,00	33.864.200,00	(17.770.800,00)	65,58	
7.01	7.01.0.00.0.00.10.0000	7.01.02.2.01		KOORDINASI PENYELENGGARAAN KEGIATAN PEMERINTAHAN DI TINGKAT KECAMATAN	51.635.000,00	33.864.200,00	(17.770.800,00)	65,58	
7.01	7.01.0.00.0.00.10.0000	7.01.02.2.01.0001		KOORDINASI/SINERGI PERENCANAAN DAN PELAKSANAAN KEGIATAN PEMERINTAHAN DENGAN PERANGKAT DAERAH DAN INSTANSI VERTIKAL TERKAIT	34.335.000,00	22.335.000,00	(12.000.000,00)	65,05	
7.01	7.01.0.00.0.00.10.0000	7.01.02.2.01.0001	5.1	BELANJA OPERASI	34.335.000,00	22.335.000,00	(12.000.000,00)	65,05	
7.01	7.01.0.00.0.00.10.0000	7.01.02.2.01.0001	5.1.02	Belanja Barang dan Jasa	34.335.000,00	22.335.000,00	(12.000.000,00)	65,05	
7.01	7.01.0.00.0.00.10.0000	7.01.02.2.01.0002		PENINGKATAN EFEKTIFITAS KEGIATAN PEMERINTAHAN DI TINGKAT KECAMATAN	17.300.000,00	11.529.200,00	(5.770.800,00)	66,64	
7.01	7.01.0.00.0.00.10.0000	7.01.02.2.01.0002	5.1	BELANJA OPERASI	17.300.000,00	11.529.200,00	(5.770.800,00)	66,64	
7.01	7.01.0.00.0.00.10.0000	7.01.02.2.01.0002	5.1.02	Belanja Barang dan Jasa	17.300.000,00	11.529.200,00	(5.770.800,00)	66,64	
7.01	7.01.0.00.0.00.10.0000	7.01.03		PROGRAM PEMBERDAYAAN MASYARAKAT DESA DAN KELURAHAN	405.600.000,00	390.200.000,00	(15.400.000,00)	96,20	
7.01	7.01.0.00.0.00.10.0000	7.01.03.2.02		KEGIATAN PEMBERDAYAAN KELURAHAN	405.600.000,00	390.200.000,00	(15.400.000,00)	96,20	
7.01	7.01.0.00.0.00.10.0000	7.01.03.2.02.0001		PENINGKATAN PARTISIPASI MASYARAKAT DALAM FORUM MUSYAWARAH PERENCANAAN PEMBANGUNAN DI KELURAHAN	5.600.000,00	5.600.000,00	0,00	100,00	
7.01	7.01.0.00.0.00.10.0000	7.01.03.2.02.0001	5.1	BELANJA OPERASI	5.600.000,00	5.600.000,00	0,00	100,00	
7.01	7.01.0.00.0.00.10.0000	7.01.03.2.02.0001	5.1.02	Belanja Barang dan Jasa	5.600.000,00	5.600.000,00	0,00	100,00	
7.01	7.01.0.00.0.00.10.0000	7.01.03.2.02.0002		PEMBANGUNAN SARANA DAN PRASARANA KELURAHAN	200.000.000,00	200.000.000,00	0,00	100,00	
7.01	7.01.0.00.0.00.10.0000	7.01.03.2.02.0002	5.2	BELANJA MODAL	200.000.000,00	200.000.000,00	0,00	100,00	
7.01	7.01.0.00.0.00.10.0000	7.01.03.2.02.0002	5.2.04	Belanja Modal Jalan, Jaringan, dan Irigasi	200.000.000,00	200.000.000,00	0,00	100,00	
7.01	7.01.0.00.0.00.10.0000	7.01.03.2.02.0003		PEMBERDAYAAN MASYARAKAT DI KELURAHAN	200.000.000,00	184.600.000,00	(15.400.000,00)	92,30	
7.01	7.01.0.00.0.00.10.0000	7.01.03.2.02.0003	5.1	BELANJA OPERASI	200.000.000,00	184.600.000,00	(15.400.000,00)	92,30	
7.01	7.01.0.00.0.00.10.0000	7.01.03.2.02.0003	5.1.02	Belanja Barang dan Jasa	200.000.000,00	184.600.000,00	(15.400.000,00)	92,30	
				JUMLAH BELANJA	2.560.926.051,00	2.376.987.823,00	(183.938.228,00)	92,81	
				SURPLUS / (DEFISIT)	(2.560.926.051,00)	(2.376.987.823,00)	183.938.228,00	92,81	
				SISA LEBIH PEMBIAYAAN ANGGARAN (SILPA)	(2.560.926.051,00)	(2.376.987.823,00)	183.938.228,00	92,81	

Lampiran I.3 : Peraturan Daerah Kabupaten Tana Toraja
Nomor :
Tanggal :

PEMERINTAH KABUPATEN TANA TORAJA

RINCIAN APBD MENURUT URUSAN PEMERINTAHAN DAERAH, ORGANISASI, PROGRAM, KEGIATAN, SUB KEGIATAN, KELOMPOK, DAN JENIS PENDAPATAN, BELANJA, DAN PEMBIAYAAN

TAHUN ANGGARAN 2025

Urusan Pemerintahan : UNSUR KEWILAYAHAN
Bidang Urusan : KECAMATAN
Organisasi : KECAMATAN MALIMBONG BALEPE

KODE REKENING				URAIAN	JUMLAH (Rp)		BERTAMBAH / (BERKURANG)		DASAR HUKUM
					ANGGARAN SETELAH PERUBAHAN	REALISASI	(Rp)	(%)	
7.01	7.01.0.00.0.00.11.0000		5	BELANJA DAERAH	1.598.837.443,00	1.414.817.271,00	(184.020.172,00)	88,49	
7.01	7.01.0.00.0.00.11.0000	7.01.01		PROGRAM PENUNJANG URUSAN PEMERINTAHAN DAERAH KABUPATEN/KOTA	1.328.920.443,00	1.144.900.271,00	(184.020.172,00)	86,15	
7.01	7.01.0.00.0.00.11.0000	7.01.01.2.02		ADMINISTRASI KEUANGAN PERANGKAT DAERAH	1.155.096.443,00	971.077.156,00	(184.019.287,00)	84,06	
7.01	7.01.0.00.0.00.11.0000	7.01.01.2.02.0001		PENYEDIAAN GAJI DAN TUNJANGAN ASN	1.155.096.443,00	971.077.156,00	(184.019.287,00)	84,06	
7.01	7.01.0.00.0.00.11.0000	7.01.01.2.02.0001	5.1	BELANJA OPERASI	1.155.096.443,00	971.077.156,00	(184.019.287,00)	84,06	
7.01	7.01.0.00.0.00.11.0000	7.01.01.2.02.0001	5.1.01	Belanja Pegawai	1.073.754.443,00	903.157.156,00	(170.597.287,00)	84,11	
7.01	7.01.0.00.0.00.11.0000	7.01.01.2.02.0001	5.1.02	Belanja Barang dan Jasa	81.342.000,00	67.920.000,00	(13.422.000,00)	83,49	
7.01	7.01.0.00.0.00.11.0000	7.01.01.2.05		ADMINISTRASI KEPEGAWAIAN PERANGKAT DAERAH	10.800.000,00	10.800.000,00	0,00	100,00	
7.01	7.01.0.00.0.00.11.0000	7.01.01.2.05.0002		PENGADAAN PAKAIAN DINAS BESERTA ATRIBUT KELENGKAPANNYA	10.800.000,00	10.800.000,00	0,00	100,00	
7.01	7.01.0.00.0.00.11.0000	7.01.01.2.05.0002	5.1	BELANJA OPERASI	10.800.000,00	10.800.000,00	0,00	100,00	
7.01	7.01.0.00.0.00.11.0000	7.01.01.2.05.0002	5.1.02	Belanja Barang dan Jasa	10.800.000,00	10.800.000,00	0,00	100,00	
7.01	7.01.0.00.0.00.11.0000	7.01.01.2.06		ADMINISTRASI UMUM PERANGKAT DAERAH	69.735.000,00	69.735.000,00	0,00	100,00	
7.01	7.01.0.00.0.00.11.0000	7.01.01.2.06.0003		PENYEDIAAN PERALATAN RUMAH TANGGA	1.830.000,00	1.830.000,00	0,00	100,00	
7.01	7.01.0.00.0.00.11.0000	7.01.01.2.06.0003	5.1	BELANJA OPERASI	1.830.000,00	1.830.000,00	0,00	100,00	
7.01	7.01.0.00.0.00.11.0000	7.01.01.2.06.0003	5.1.02	Belanja Barang dan Jasa	1.830.000,00	1.830.000,00	0,00	100,00	
7.01	7.01.0.00.0.00.11.0000	7.01.01.2.06.0005		PENYEDIAAN BARANG CETAKAN DAN PENGGANDAAN	3.675.000,00	3.675.000,00	0,00	100,00	
7.01	7.01.0.00.0.00.11.0000	7.01.01.2.06.0005	5.1	BELANJA OPERASI	3.675.000,00	3.675.000,00	0,00	100,00	
7.01	7.01.0.00.0.00.11.0000	7.01.01.2.06.0005	5.1.02	Belanja Barang dan Jasa	3.675.000,00	3.675.000,00	0,00	100,00	
7.01	7.01.0.00.0.00.11.0000	7.01.01.2.06.0009		PENYELENGGARAAN RAPAT KOORDINASI DAN KONSULTASI SKPD	64.230.000,00	64.230.000,00	0,00	100,00	
7.01	7.01.0.00.0.00.11.0000	7.01.01.2.06.0009	5.1	BELANJA OPERASI	64.230.000,00	64.230.000,00	0,00	100,00	
7.01	7.01.0.00.0.00.11.0000	7.01.01.2.06.0009	5.1.02	Belanja Barang dan Jasa	64.230.000,00	64.230.000,00	0,00	100,00	
7.01	7.01.0.00.0.00.11.0000	7.01.01.2.08		PENYEDIAAN JASA PENUNJANG URUSAN PEMERINTAHAN DAERAH	11.289.000,00	11.289.000,00	0,00	100,00	
7.01	7.01.0.00.0.00.11.0000	7.01.01.2.08.0001		PENYEDIAAN JASA SURAT MENYURAT	5.465.000,00	5.465.000,00	0,00	100,00	
7.01	7.01.0.00.0.00.11.0000	7.01.01.2.08.0001	5.1	BELANJA OPERASI	5.465.000,00	5.465.000,00	0,00	100,00	
7.01	7.01.0.00.0.00.11.0000	7.01.01.2.08.0001	5.1.02	Belanja Barang dan Jasa	5.465.000,00	5.465.000,00	0,00	100,00	
7.01	7.01.0.00.0.00.11.0000	7.01.01.2.08.0002		PENYEDIAAN JASA KOMUNIKASI, SUMBER DAYA AIR DAN LISTRIK	4.440.000,00	4.440.000,00	0,00	100,00	
7.01	7.01.0.00.0.00.11.0000	7.01.01.2.08.0002	5.1	BELANJA OPERASI	4.440.000,00	4.440.000,00	0,00	100,00	
7.01	7.01.0.00.0.00.11.0000	7.01.01.2.08.0002	5.1.02	Belanja Barang dan Jasa	4.440.000,00	4.440.000,00	0,00	100,00	
7.01	7.01.0.00.0.00.11.0000	7.01.01.2.08.0004		PENYEDIAAN JASA PELAYANAN UMUM KANTOR	1.384.000,00	1.384.000,00	0,00	100,00	
7.01	7.01.0.00.0.00.11.0000	7.01.01.2.08.0004	5.1	BELANJA OPERASI	1.384.000,00	1.384.000,00	0,00	100,00	

KODE REKENING				URAIAN	JUMLAH (Rp)		BERTAMBAH / (BERKURANG)		DASAR HUKUM
					ANGGARAN SETELAH PERUBAHAN	REALISASI	(Rp)	(%)	
7.01	7.01.0.00.0.00.11.0000	7.01.01.2.08.0004	5.1.02	Belanja Barang dan Jasa	1.384.000,00	1.384.000,00	0,00	100,00	
7.01	7.01.0.00.0.00.11.0000	7.01.01.2.09		PEMELIHARAAN BARANG MILIK DAERAH PENUNJANG URUSAN PEMERINTAHAN DAERAH	82.000.000,00	81.999.115,00	(885,00)	99,99	
7.01	7.01.0.00.0.00.11.0000	7.01.01.2.09.0001		PENYEDIAAN JASA PEMELIHARAAN, BIAYA PEMELIHARAAN, DAN PAJAK KENDARAAN PERORANGAN DINAS ATAU KENDARAAN DINAS JABATAN	33.630.000,00	33.630.000,00	0,00	100,00	
7.01	7.01.0.00.0.00.11.0000	7.01.01.2.09.0001	5.1	BELANJA OPERASI	33.630.000,00	33.630.000,00	0,00	100,00	
7.01	7.01.0.00.0.00.11.0000	7.01.01.2.09.0001	5.1.02	Belanja Barang dan Jasa	33.630.000,00	33.630.000,00	0,00	100,00	
7.01	7.01.0.00.0.00.11.0000	7.01.01.2.09.0002		PENYEDIAAN JASA PEMELIHARAAN, BIAYA PEMELIHARAAN, PAJAK DAN PERIZINAN KENDARAAN DINAS OPERASIONAL ATAU LAPANGAN	18.200.000,00	18.199.115,00	(885,00)	99,99	
7.01	7.01.0.00.0.00.11.0000	7.01.01.2.09.0002	5.1	BELANJA OPERASI	18.200.000,00	18.199.115,00	(885,00)	99,99	
7.01	7.01.0.00.0.00.11.0000	7.01.01.2.09.0002	5.1.02	Belanja Barang dan Jasa	18.200.000,00	18.199.115,00	(885,00)	99,99	
7.01	7.01.0.00.0.00.11.0000	7.01.01.2.09.0006		PEMELIHARAAN PERALATAN DAN MESIN LAINNYA	3.570.000,00	3.570.000,00	0,00	100,00	
7.01	7.01.0.00.0.00.11.0000	7.01.01.2.09.0006	5.1	BELANJA OPERASI	3.570.000,00	3.570.000,00	0,00	100,00	
7.01	7.01.0.00.0.00.11.0000	7.01.01.2.09.0006	5.1.02	Belanja Barang dan Jasa	3.570.000,00	3.570.000,00	0,00	100,00	
7.01	7.01.0.00.0.00.11.0000	7.01.01.2.09.0009		PEMELIHARAAN/REHABILITASI GEDUNG KANTOR DAN BANGUNAN LAINNYA	26.600.000,00	26.600.000,00	0,00	100,00	
7.01	7.01.0.00.0.00.11.0000	7.01.01.2.09.0009	5.1	BELANJA OPERASI	26.600.000,00	26.600.000,00	0,00	100,00	
7.01	7.01.0.00.0.00.11.0000	7.01.01.2.09.0009	5.1.02	Belanja Barang dan Jasa	26.600.000,00	26.600.000,00	0,00	100,00	
7.01	7.01.0.00.0.00.11.0000	7.01.02		PROGRAM PENYELENGGARAAN PEMERINTAHAN DAN PELAYANAN PUBLIK	49.667.000,00	49.667.000,00	0,00	100,00	
7.01	7.01.0.00.0.00.11.0000	7.01.02.2.01		KOORDINASI PENYELENGGARAAN KEGIATAN PEMERINTAHAN DI TINGKAT KECAMATAN	49.667.000,00	49.667.000,00	0,00	100,00	
7.01	7.01.0.00.0.00.11.0000	7.01.02.2.01.0001		KOORDINASI/SINERGI PERENCANAAN DAN PELAKSANAAN KEGIATAN PEMERINTAHAN DENGAN PERANGKAT DAERAH DAN INSTANSI VERTIKAL TERKAIT	49.667.000,00	49.667.000,00	0,00	100,00	
7.01	7.01.0.00.0.00.11.0000	7.01.02.2.01.0001	5.1	BELANJA OPERASI	49.667.000,00	49.667.000,00	0,00	100,00	
7.01	7.01.0.00.0.00.11.0000	7.01.02.2.01.0001	5.1.02	Belanja Barang dan Jasa	49.667.000,00	49.667.000,00	0,00	100,00	
7.01	7.01.0.00.0.00.11.0000	7.01.03		PROGRAM PEMBERDAYAAN MASYARAKAT DESA DAN KELURAHAN	220.250.000,00	220.250.000,00	0,00	100,00	
7.01	7.01.0.00.0.00.11.0000	7.01.03.2.01		KOORDINASI KEGIATAN PEMBERDAYAAN DESA	11.050.000,00	11.050.000,00	0,00	100,00	
7.01	7.01.0.00.0.00.11.0000	7.01.03.2.01.0003		PENINGKATAN EFEKTIFITAS KEGIATAN PEMBERDAYAAN MASYARAKAT DI WILAYAH KECAMATAN	11.050.000,00	11.050.000,00	0,00	100,00	
7.01	7.01.0.00.0.00.11.0000	7.01.03.2.01.0003	5.1	BELANJA OPERASI	11.050.000,00	11.050.000,00	0,00	100,00	
7.01	7.01.0.00.0.00.11.0000	7.01.03.2.01.0003	5.1.02	Belanja Barang dan Jasa	11.050.000,00	11.050.000,00	0,00	100,00	
7.01	7.01.0.00.0.00.11.0000	7.01.03.2.02		KEGIATAN PEMBERDAYAAN KELURAHAN	209.200.000,00	209.200.000,00	0,00	100,00	
7.01	7.01.0.00.0.00.11.0000	7.01.03.2.02.0002		PEMBANGUNAN SARANA DAN PRASARANA KELURAHAN	100.000.000,00	100.000.000,00	0,00	100,00	
7.01	7.01.0.00.0.00.11.0000	7.01.03.2.02.0002	5.2	BELANJA MODAL	100.000.000,00	100.000.000,00	0,00	100,00	
7.01	7.01.0.00.0.00.11.0000	7.01.03.2.02.0002	5.2.04	Belanja Modal Jalan, Jaringan, dan Irigasi	100.000.000,00	100.000.000,00	0,00	100,00	
7.01	7.01.0.00.0.00.11.0000	7.01.03.2.02.0003		PEMBERDAYAAN MASYARAKAT DI KELURAHAN	109.200.000,00	109.200.000,00	0,00	100,00	
7.01	7.01.0.00.0.00.11.0000	7.01.03.2.02.0003	5.1	BELANJA OPERASI	109.200.000,00	109.200.000,00	0,00	100,00	
7.01	7.01.0.00.0.00.11.0000	7.01.03.2.02.0003	5.1.02	Belanja Barang dan Jasa	109.200.000,00	109.200.000,00	0,00	100,00	
				JUMLAH BELANJA	1.598.837.443,00	1.414.817.271,00	(184.020.172,00)	88,49	
				SURPLUS / (DEFISIT)	(1.598.837.443,00)	(1.414.817.271,00)	184.020.172,00	88,49	
				SISA LEBIH PEMBIAYAAN ANGGARAN (SILPA)	(1.598.837.443,00)	(1.414.817.271,00)	184.020.172,00	88,49	

Lampiran I.3 : Peraturan Daerah Kabupaten Tana Toraja
Nomor :
Tanggal :

PEMERINTAH KABUPATEN TANA TORAJA

RINCIAN APBD MENURUT URUSAN PEMERINTAHAN DAERAH, ORGANISASI, PROGRAM, KEGIATAN, SUB KEGIATAN, KELOMPOK, DAN JENIS PENDAPATAN, BELANJA, DAN PEMBIAYAAN

TAHUN ANGGARAN 2025

Urusan Pemerintahan : UNSUR KEWILAYAHAN
Bidang Urusan : KECAMATAN
Organisasi : KECAMATAN RANTETAYO

KODE REKENING				URAIAN	JUMLAH (Rp)		BERTAMBAH / (BERKURANG)		DASAR HUKUM
					ANGGARAN SETELAH PERUBAHAN	REALISASI	(Rp)	(%)	
7.01	7.01.0.00.0.00.12.0000		5	BELANJA DAERAH	3.038.818.696,00	2.752.856.350,00	(285.962.346,00)	90,58	
7.01	7.01.0.00.0.00.12.0000	7.01.01		PROGRAM PENUNJANG URUSAN PEMERINTAHAN DAERAH KABUPATEN/KOTA	2.271.758.696,00	2.003.976.350,00	(267.782.346,00)	88,21	
7.01	7.01.0.00.0.00.12.0000	7.01.01.2.02		ADMINISTRASI KEUANGAN PERANGKAT DAERAH	1.969.609.096,00	1.761.700.750,00	(207.908.346,00)	89,44	
7.01	7.01.0.00.0.00.12.0000	7.01.01.2.02.0001		PENYEDIAAN GAJI DAN TUNJANGAN ASN	1.969.609.096,00	1.761.700.750,00	(207.908.346,00)	89,44	
7.01	7.01.0.00.0.00.12.0000	7.01.01.2.02.0001	5.1	BELANJA OPERASI	1.969.609.096,00	1.761.700.750,00	(207.908.346,00)	89,44	
7.01	7.01.0.00.0.00.12.0000	7.01.01.2.02.0001	5.1.01	Belanja Pegawai	1.873.609.096,00	1.678.980.750,00	(194.628.346,00)	89,61	
7.01	7.01.0.00.0.00.12.0000	7.01.01.2.02.0001	5.1.02	Belanja Barang dan Jasa	96.000.000,00	82.720.000,00	(13.280.000,00)	86,16	
7.01	7.01.0.00.0.00.12.0000	7.01.01.2.06		ADMINISTRASI UMUM PERANGKAT DAERAH	162.024.800,00	125.538.800,00	(36.486.000,00)	77,48	
7.01	7.01.0.00.0.00.12.0000	7.01.01.2.06.0005		PENYEDIAAN BARANG CETAKAN DAN PENGGANDAAN	6.334.800,00	6.334.800,00	0,00	100,00	
7.01	7.01.0.00.0.00.12.0000	7.01.01.2.06.0005	5.1	BELANJA OPERASI	6.334.800,00	6.334.800,00	0,00	100,00	
7.01	7.01.0.00.0.00.12.0000	7.01.01.2.06.0005	5.1.02	Belanja Barang dan Jasa	6.334.800,00	6.334.800,00	0,00	100,00	
7.01	7.01.0.00.0.00.12.0000	7.01.01.2.06.0009		PENYELENGGARAAN RAPAT KOORDINASI DAN KONSULTASI SKPD	155.690.000,00	119.204.000,00	(36.486.000,00)	76,56	
7.01	7.01.0.00.0.00.12.0000	7.01.01.2.06.0009	5.1	BELANJA OPERASI	155.690.000,00	119.204.000,00	(36.486.000,00)	76,56	
7.01	7.01.0.00.0.00.12.0000	7.01.01.2.06.0009	5.1.02	Belanja Barang dan Jasa	155.690.000,00	119.204.000,00	(36.486.000,00)	76,56	
7.01	7.01.0.00.0.00.12.0000	7.01.01.2.07		PENGADAAN BARANG MILIK DAERAH PENUNJANG URUSAN PEMERINTAH DAERAH	13.468.000,00	13.468.000,00	0,00	100,00	
7.01	7.01.0.00.0.00.12.0000	7.01.01.2.07.0006		PENGADAAN PERALATAN DAN MESIN LAINNYA	13.468.000,00	13.468.000,00	0,00	100,00	
7.01	7.01.0.00.0.00.12.0000	7.01.01.2.07.0006	5.2	BELANJA MODAL	13.468.000,00	13.468.000,00	0,00	100,00	
7.01	7.01.0.00.0.00.12.0000	7.01.01.2.07.0006	5.2.02	Belanja Modal Peralatan dan Mesin	13.468.000,00	13.468.000,00	0,00	100,00	
7.01	7.01.0.00.0.00.12.0000	7.01.01.2.08		PENYEDIAAN JASA PENUNJANG URUSAN PEMERINTAHAN DAERAH	75.336.800,00	62.048.800,00	(13.288.000,00)	82,36	
7.01	7.01.0.00.0.00.12.0000	7.01.01.2.08.0001		PENYEDIAAN JASA SURAT MENYURAT	39.433.800,00	37.605.800,00	(1.828.000,00)	95,36	
7.01	7.01.0.00.0.00.12.0000	7.01.01.2.08.0001	5.1	BELANJA OPERASI	39.433.800,00	37.605.800,00	(1.828.000,00)	95,36	
7.01	7.01.0.00.0.00.12.0000	7.01.01.2.08.0001	5.1.02	Belanja Barang dan Jasa	39.433.800,00	37.605.800,00	(1.828.000,00)	95,36	
7.01	7.01.0.00.0.00.12.0000	7.01.01.2.08.0002		PENYEDIAAN JASA KOMUNIKASI, SUMBER DAYA AIR DAN LISTRIK	24.700.000,00	15.100.000,00	(9.600.000,00)	61,13	
7.01	7.01.0.00.0.00.12.0000	7.01.01.2.08.0002	5.1	BELANJA OPERASI	24.700.000,00	15.100.000,00	(9.600.000,00)	61,13	
7.01	7.01.0.00.0.00.12.0000	7.01.01.2.08.0002	5.1.02	Belanja Barang dan Jasa	24.700.000,00	15.100.000,00	(9.600.000,00)	61,13	
7.01	7.01.0.00.0.00.12.0000	7.01.01.2.08.0003		PENYEDIAAN JASA PERALATAN DAN PERLENGKAPAN KANTOR	11.203.000,00	9.343.000,00	(1.860.000,00)	83,39	
7.01	7.01.0.00.0.00.12.0000	7.01.01.2.08.0003	5.1	BELANJA OPERASI	11.203.000,00	9.343.000,00	(1.860.000,00)	83,39	
7.01	7.01.0.00.0.00.12.0000	7.01.01.2.08.0003	5.1.02	Belanja Barang dan Jasa	11.203.000,00	9.343.000,00	(1.860.000,00)	83,39	
7.01	7.01.0.00.0.00.12.0000	7.01.01.2.09		PEMELIHARAAN BARANG MILIK DAERAH PENUNJANG URUSAN PEMERINTAHAN DAERAH	51.320.000,00	41.220.000,00	(10.100.000,00)	80,31	
7.01	7.01.0.00.0.00.12.0000	7.01.01.2.09.0002		PENYEDIAAN JASA PEMELIHARAAN, BIAYA PEMELIHARAAN, PAJAK DAN PERIZINAN KENDARAAN DINAS OPERASIONAL ATAU LAPANGAN	40.000.000,00	31.900.000,00	(8.100.000,00)	79,75	

KODE REKENING				URAIAN	JUMLAH (Rp)		BERTAMBAH / (BERKURANG)		DASAR HUKUM
					ANGGARAN SETELAH PERUBAHAN	REALISASI	(Rp)	(%)	
7.01	7.01.0.00.0.00.12.0000	7.01.01.2.09.0002	5.1	BELANJA OPERASI	40.000.000,00	31.900.000,00	(8.100.000,00)	79,75	
7.01	7.01.0.00.0.00.12.0000	7.01.01.2.09.0002	5.1.02	Belanja Barang dan Jasa	40.000.000,00	31.900.000,00	(8.100.000,00)	79,75	
7.01	7.01.0.00.0.00.12.0000	7.01.01.2.09.0006		PEMELIHARAAN PERALATAN DAN MESIN LAINNYA	11.320.000,00	9.320.000,00	(2.000.000,00)	82,33	
7.01	7.01.0.00.0.00.12.0000	7.01.01.2.09.0006	5.1	BELANJA OPERASI	11.320.000,00	9.320.000,00	(2.000.000,00)	82,33	
7.01	7.01.0.00.0.00.12.0000	7.01.01.2.09.0006	5.1.02	Belanja Barang dan Jasa	11.320.000,00	9.320.000,00	(2.000.000,00)	82,33	
7.01	7.01.0.00.0.00.12.0000	7.01.02		PROGRAM PENYELENGGARAAN PEMERINTAHAN DAN PELAYANAN PUBLIK	37.694.000,00	37.694.000,00	0,00	100,00	
7.01	7.01.0.00.0.00.12.0000	7.01.02.2.01		KOORDINASI PENYELENGGARAAN KEGIATAN PEMERINTAHAN DI TINGKAT KECAMATAN	37.694.000,00	37.694.000,00	0,00	100,00	
7.01	7.01.0.00.0.00.12.0000	7.01.02.2.01.0001		KOORDINASI/SINERGI PERENCANAAN DAN PELAKSANAAN KEGIATAN PEMERINTAHAN DENGAN PERANGKAT DAERAH DAN INSTANSI VERTIKAL TERKAIT	37.694.000,00	37.694.000,00	0,00	100,00	
7.01	7.01.0.00.0.00.12.0000	7.01.02.2.01.0001	5.1	BELANJA OPERASI	37.694.000,00	37.694.000,00	0,00	100,00	
7.01	7.01.0.00.0.00.12.0000	7.01.02.2.01.0001	5.1.02	Belanja Barang dan Jasa	37.694.000,00	37.694.000,00	0,00	100,00	
7.01	7.01.0.00.0.00.12.0000	7.01.03		PROGRAM PEMBERDAYAAN MASYARAKAT DESA DAN KELURAHAN	729.366.000,00	711.186.000,00	(18.180.000,00)	97,50	
7.01	7.01.0.00.0.00.12.0000	7.01.03.2.01		KOORDINASI KEGIATAN PEMBERDAYAAN DESA	78.966.000,00	69.136.000,00	(9.830.000,00)	87,55	
7.01	7.01.0.00.0.00.12.0000	7.01.03.2.01.0003		PENINGKATAN EFEKTIFITAS KEGIATAN PEMBERDAYAAN MASYARAKAT DI WILAYAH KECAMATAN	78.966.000,00	69.136.000,00	(9.830.000,00)	87,55	
7.01	7.01.0.00.0.00.12.0000	7.01.03.2.01.0003	5.1	BELANJA OPERASI	78.966.000,00	69.136.000,00	(9.830.000,00)	87,55	
7.01	7.01.0.00.0.00.12.0000	7.01.03.2.01.0003	5.1.02	Belanja Barang dan Jasa	78.966.000,00	69.136.000,00	(9.830.000,00)	87,55	
7.01	7.01.0.00.0.00.12.0000	7.01.03.2.02		KEGIATAN PEMBERDAYAAN KELURAHAN	650.400.000,00	642.050.000,00	(8.350.000,00)	98,71	
7.01	7.01.0.00.0.00.12.0000	7.01.03.2.02.0002		PEMBANGUNAN SARANA DAN PRASARANA KELURAHAN	300.000.000,00	300.000.000,00	0,00	100,00	
7.01	7.01.0.00.0.00.12.0000	7.01.03.2.02.0002	5.2	BELANJA MODAL	300.000.000,00	300.000.000,00	0,00	100,00	
7.01	7.01.0.00.0.00.12.0000	7.01.03.2.02.0002	5.2.04	Belanja Modal Jalan, Jaringan, dan Irigasi	300.000.000,00	300.000.000,00	0,00	100,00	
7.01	7.01.0.00.0.00.12.0000	7.01.03.2.02.0003		PEMBERDAYAAN MASYARAKAT DI KELURAHAN	350.400.000,00	342.050.000,00	(8.350.000,00)	97,61	
7.01	7.01.0.00.0.00.12.0000	7.01.03.2.02.0003	5.1	BELANJA OPERASI	350.400.000,00	342.050.000,00	(8.350.000,00)	97,61	
7.01	7.01.0.00.0.00.12.0000	7.01.03.2.02.0003	5.1.02	Belanja Barang dan Jasa	350.400.000,00	342.050.000,00	(8.350.000,00)	97,61	
				JUMLAH BELANJA	3.038.818.696,00	2.752.856.350,00	(285.962.346,00)	90,58	
				SURPLUS / (DEFISIT)	(3.038.818.696,00)	(2.752.856.350,00)	285.962.346,00	90,58	
				SISA LEBIH PEMBIAYAAN ANGGARAN (SILPA)	(3.038.818.696,00)	(2.752.856.350,00)	285.962.346,00	90,58	

Lampiran I.3 : Peraturan Daerah Kabupaten Tana Toraja
Nomor :
Tanggal :

PEMERINTAH KABUPATEN TANA TORAJA

RINCIAN APBD MENURUT URUSAN PEMERINTAHAN DAERAH, ORGANISASI, PROGRAM, KEGIATAN, SUB KEGIATAN, KELOMPOK, DAN JENIS PENDAPATAN, BELANJA, DAN PEMBIAYAAN

TAHUN ANGGARAN 2025

Urusan Pemerintahan : UNSUR KEWILAYAHAN
Bidang Urusan : KECAMATAN
Organisasi : KECAMATAN KURRA

KODE REKENING				URAIAN	JUMLAH (Rp)		BERTAMBAH / (BERKURANG)		DASAR HUKUM
					ANGGARAN SETELAH PERUBAHAN	REALISASI	(Rp)	(%)	
7.01	7.01.0.00.0.00.13.0000		5	BELANJA DAERAH	1.986.252.988,00	1.711.873.099,00	(274.379.889,00)	86,18	
7.01	7.01.0.00.0.00.13.0000	7.01.01		PROGRAM PENUNJANG URUSAN PEMERINTAHAN DAERAH KABUPATEN/KOTA	1.724.152.988,00	1.466.373.099,00	(257.779.889,00)	85,04	
7.01	7.01.0.00.0.00.13.0000	7.01.01.2.02		ADMINISTRASI KEUANGAN PERANGKAT DAERAH	1.549.388.000,00	1.342.704.699,00	(206.683.301,00)	86,66	
7.01	7.01.0.00.0.00.13.0000	7.01.01.2.02.0001		PENYEDIAAN GAJI DAN TUNJANGAN ASN	1.549.388.000,00	1.342.704.699,00	(206.683.301,00)	86,66	
7.01	7.01.0.00.0.00.13.0000	7.01.01.2.02.0001	5.1	BELANJA OPERASI	1.549.388.000,00	1.342.704.699,00	(206.683.301,00)	86,66	
7.01	7.01.0.00.0.00.13.0000	7.01.01.2.02.0001	5.1.01	Belanja Pegawai	1.458.538.000,00	1.260.264.699,00	(198.273.301,00)	86,40	
7.01	7.01.0.00.0.00.13.0000	7.01.01.2.02.0001	5.1.02	Belanja Barang dan Jasa	90.850.000,00	82.440.000,00	(8.410.000,00)	90,74	
7.01	7.01.0.00.0.00.13.0000	7.01.01.2.06		ADMINISTRASI UMUM PERANGKAT DAERAH	122.586.988,00	80.268.400,00	(42.318.588,00)	65,47	
7.01	7.01.0.00.0.00.13.0000	7.01.01.2.06.0001		PENYEDIAAN KOMPONEN INSTALASI LISTRIK/PENERANGAN BANGUNAN KANTOR	5.000.000,00	5.000.000,00	0,00	100,00	
7.01	7.01.0.00.0.00.13.0000	7.01.01.2.06.0001	5.1	BELANJA OPERASI	5.000.000,00	5.000.000,00	0,00	100,00	
7.01	7.01.0.00.0.00.13.0000	7.01.01.2.06.0001	5.1.02	Belanja Barang dan Jasa	5.000.000,00	5.000.000,00	0,00	100,00	
7.01	7.01.0.00.0.00.13.0000	7.01.01.2.06.0003		PENYEDIAAN PERALATAN RUMAH TANGGA	3.770.000,00	3.770.000,00	0,00	100,00	
7.01	7.01.0.00.0.00.13.0000	7.01.01.2.06.0003	5.1	BELANJA OPERASI	3.770.000,00	3.770.000,00	0,00	100,00	
7.01	7.01.0.00.0.00.13.0000	7.01.01.2.06.0003	5.1.02	Belanja Barang dan Jasa	3.770.000,00	3.770.000,00	0,00	100,00	
7.01	7.01.0.00.0.00.13.0000	7.01.01.2.06.0009		PENYELENGGARAAN RAPAT KOORDINASI DAN KONSULTASI SKPD	113.816.988,00	71.498.400,00	(42.318.588,00)	62,81	
7.01	7.01.0.00.0.00.13.0000	7.01.01.2.06.0009	5.1	BELANJA OPERASI	113.816.988,00	71.498.400,00	(42.318.588,00)	62,81	
7.01	7.01.0.00.0.00.13.0000	7.01.01.2.06.0009	5.1.02	Belanja Barang dan Jasa	113.816.988,00	71.498.400,00	(42.318.588,00)	62,81	
7.01	7.01.0.00.0.00.13.0000	7.01.01.2.08		PENYEDIAAN JASA PENUNJANG URUSAN PEMERINTAHAN DAERAH	23.928.000,00	18.100.000,00	(5.828.000,00)	75,64	
7.01	7.01.0.00.0.00.13.0000	7.01.01.2.08.0001		PENYEDIAAN JASA SURAT MENYURAT	20.328.000,00	18.100.000,00	(2.228.000,00)	89,03	
7.01	7.01.0.00.0.00.13.0000	7.01.01.2.08.0001	5.1	BELANJA OPERASI	20.328.000,00	18.100.000,00	(2.228.000,00)	89,03	
7.01	7.01.0.00.0.00.13.0000	7.01.01.2.08.0001	5.1.02	Belanja Barang dan Jasa	20.328.000,00	18.100.000,00	(2.228.000,00)	89,03	
7.01	7.01.0.00.0.00.13.0000	7.01.01.2.08.0002		PENYEDIAAN JASA KOMUNIKASI, SUMBER DAYA AIR DAN LISTRIK	3.600.000,00	0,00	(3.600.000,00)	0,00	
7.01	7.01.0.00.0.00.13.0000	7.01.01.2.08.0002	5.1	BELANJA OPERASI	3.600.000,00	0,00	(3.600.000,00)	0,00	
7.01	7.01.0.00.0.00.13.0000	7.01.01.2.08.0002	5.1.02	Belanja Barang dan Jasa	3.600.000,00	0,00	(3.600.000,00)	0,00	
7.01	7.01.0.00.0.00.13.0000	7.01.01.2.09		PEMELIHARAAN BARANG MILIK DAERAH PENUNJANG URUSAN PEMERINTAHAN DAERAH	28.250.000,00	25.300.000,00	(2.950.000,00)	89,55	
7.01	7.01.0.00.0.00.13.0000	7.01.01.2.09.0002		PENYEDIAAN JASA PEMELIHARAAN, BIAYA PEMELIHARAAN, PAJAK DAN PERIZINAN KENDARAAN DINAS OPERASIONAL ATAU LAPANGAN	28.250.000,00	25.300.000,00	(2.950.000,00)	89,55	
7.01	7.01.0.00.0.00.13.0000	7.01.01.2.09.0002	5.1	BELANJA OPERASI	28.250.000,00	25.300.000,00	(2.950.000,00)	89,55	
7.01	7.01.0.00.0.00.13.0000	7.01.01.2.09.0002	5.1.02	Belanja Barang dan Jasa	28.250.000,00	25.300.000,00	(2.950.000,00)	89,55	
7.01	7.01.0.00.0.00.13.0000	7.01.02		PROGRAM PENYELENGGARAAN PEMERINTAHAN DAN PELAYANAN PUBLIK	62.100.000,00	51.100.000,00	(11.000.000,00)	82,28	
7.01	7.01.0.00.0.00.13.0000	7.01.02.2.01		KOORDINASI PENYELENGGARAAN KEGIATAN PEMERINTAHAN DI TINGKAT KECAMATAN	62.100.000,00	51.100.000,00	(11.000.000,00)	82,28	

KODE REKENING				URAIAN	JUMLAH (Rp)		BERTAMBAH / (BERKURANG)		DASAR HUKUM
					ANGGARAN SETELAH PERUBAHAN	REALISASI	(Rp)	(%)	
7.01	7.01.0.00.0.00.13.0000	7.01.02.2.01.0001		KOORDINASI/SINERGI PERENCANAAN DAN PELAKSANAAN KEGIATAN PEMERINTAHAN DENGAN PERANGKAT DAERAH DAN INSTANSI VERTIKAL TERKAIT	62.100.000,00	51.100.000,00	(11.000.000,00)	82,28	
7.01	7.01.0.00.0.00.13.0000	7.01.02.2.01.0001	5.1	BELANJA OPERASI	62.100.000,00	51.100.000,00	(11.000.000,00)	82,28	
7.01	7.01.0.00.0.00.13.0000	7.01.02.2.01.0001	5.1.02	Belanja Barang dan Jasa	62.100.000,00	51.100.000,00	(11.000.000,00)	82,28	
7.01	7.01.0.00.0.00.13.0000	7.01.03		PROGRAM PEMBERDAYAAN MASYARAKAT DESA DAN KELURAHAN	200.000.000,00	194.400.000,00	(5.600.000,00)	97,20	
7.01	7.01.0.00.0.00.13.0000	7.01.03.2.02		KEGIATAN PEMBERDAYAAN KELURAHAN	200.000.000,00	194.400.000,00	(5.600.000,00)	97,20	
7.01	7.01.0.00.0.00.13.0000	7.01.03.2.02.0002		PEMBANGUNAN SARANA DAN PRASARANA KELURAHAN	100.000.000,00	100.000.000,00	0,00	100,00	
7.01	7.01.0.00.0.00.13.0000	7.01.03.2.02.0002	5.2	BELANJA MODAL	100.000.000,00	100.000.000,00	0,00	100,00	
7.01	7.01.0.00.0.00.13.0000	7.01.03.2.02.0002	5.2.04	Belanja Modal Jalan, Jaringan, dan Irigasi	100.000.000,00	100.000.000,00	0,00	100,00	
7.01	7.01.0.00.0.00.13.0000	7.01.03.2.02.0003		PEMBERDAYAAN MASYARAKAT DI KELURAHAN	100.000.000,00	94.400.000,00	(5.600.000,00)	94,40	
7.01	7.01.0.00.0.00.13.0000	7.01.03.2.02.0003	5.1	BELANJA OPERASI	100.000.000,00	94.400.000,00	(5.600.000,00)	94,40	
7.01	7.01.0.00.0.00.13.0000	7.01.03.2.02.0003	5.1.02	Belanja Barang dan Jasa	100.000.000,00	94.400.000,00	(5.600.000,00)	94,40	
				JUMLAH BELANJA	1.986.252.988,00	1.711.873.099,00	(274.379.889,00)	86,18	
				SURPLUS / (DEFISIT)	(1.986.252.988,00)	(1.711.873.099,00)	274.379.889,00	86,18	
				SISA LEBIH PEMBIAYAAN ANGGARAN (SILPA)	(1.986.252.988,00)	(1.711.873.099,00)	274.379.889,00	86,18	

Lampiran I.3 : Peraturan Daerah Kabupaten Tana Toraja
Nomor :
Tanggal :

PEMERINTAH KABUPATEN TANA TORAJA

RINCIAN APBD MENURUT URUSAN PEMERINTAHAN DAERAH, ORGANISASI, PROGRAM, KEGIATAN, SUB KEGIATAN, KELOMPOK, DAN JENIS PENDAPATAN, BELANJA, DAN PEMBIAYAAN

TAHUN ANGGARAN 2025

Urusan Pemerintahan : UNSUR KEWILAYAHAN
Bidang Urusan : KECAMATAN
Organisasi : KECAMATAN BONGGAKARADENG

KODE REKENING				URAIAN	JUMLAH (Rp)		BERTAMBAH / (BERKURANG)		DASAR HUKUM
					ANGGARAN SETELAH PERUBAHAN	REALISASI	(Rp)	(%)	
7.01	7.01.0.00.0.00.14.0000		5	BELANJA DAERAH	1.553.872.927,00	1.361.132.153,00	(192.740.774,00)	87,59	
7.01	7.01.0.00.0.00.14.0000	7.01.01		PROGRAM PENUNJANG URUSAN PEMERINTAHAN DAERAH KABUPATEN/KOTA	1.255.361.927,00	1.109.461.153,00	(145.900.774,00)	88,37	
7.01	7.01.0.00.0.00.14.0000	7.01.01.2.02		ADMINISTRASI KEUANGAN PERANGKAT DAERAH	1.060.148.927,00	982.275.340,00	(77.873.587,00)	92,65	
7.01	7.01.0.00.0.00.14.0000	7.01.01.2.02.0001		PENYEDIAAN GAJI DAN TUNJANGAN ASN	1.060.148.927,00	982.275.340,00	(77.873.587,00)	92,65	
7.01	7.01.0.00.0.00.14.0000	7.01.01.2.02.0001	5.1	BELANJA OPERASI	1.060.148.927,00	982.275.340,00	(77.873.587,00)	92,65	
7.01	7.01.0.00.0.00.14.0000	7.01.01.2.02.0001	5.1.01	Belanja Pegawai	973.898.927,00	896.025.340,00	(77.873.587,00)	92,00	
7.01	7.01.0.00.0.00.14.0000	7.01.01.2.02.0001	5.1.02	Belanja Barang dan Jasa	86.250.000,00	86.250.000,00	0,00	100,00	
7.01	7.01.0.00.0.00.14.0000	7.01.01.2.06		ADMINISTRASI UMUM PERANGKAT DAERAH	74.320.000,00	49.674.000,00	(24.646.000,00)	66,83	
7.01	7.01.0.00.0.00.14.0000	7.01.01.2.06.0001		PENYEDIAAN KOMPONEN INSTALASI LISTRIK/PENERANGAN BANGUNAN KANTOR	3.394.000,00	3.394.000,00	0,00	100,00	
7.01	7.01.0.00.0.00.14.0000	7.01.01.2.06.0001	5.1	BELANJA OPERASI	3.394.000,00	3.394.000,00	0,00	100,00	
7.01	7.01.0.00.0.00.14.0000	7.01.01.2.06.0001	5.1.02	Belanja Barang dan Jasa	3.394.000,00	3.394.000,00	0,00	100,00	
7.01	7.01.0.00.0.00.14.0000	7.01.01.2.06.0003		PENYEDIAAN PERALATAN RUMAH TANGGA	25.560.000,00	24.500.000,00	(1.060.000,00)	95,85	
7.01	7.01.0.00.0.00.14.0000	7.01.01.2.06.0003	5.1	BELANJA OPERASI	25.560.000,00	24.500.000,00	(1.060.000,00)	95,85	
7.01	7.01.0.00.0.00.14.0000	7.01.01.2.06.0003	5.1.02	Belanja Barang dan Jasa	25.560.000,00	24.500.000,00	(1.060.000,00)	95,85	
7.01	7.01.0.00.0.00.14.0000	7.01.01.2.06.0005		PENYEDIAAN BARANG CETAKAN DAN PENGGANDAAN	2.746.000,00	0,00	(2.746.000,00)	0,00	
7.01	7.01.0.00.0.00.14.0000	7.01.01.2.06.0005	5.1	BELANJA OPERASI	2.746.000,00	0,00	(2.746.000,00)	0,00	
7.01	7.01.0.00.0.00.14.0000	7.01.01.2.06.0005	5.1.02	Belanja Barang dan Jasa	2.746.000,00	0,00	(2.746.000,00)	0,00	
7.01	7.01.0.00.0.00.14.0000	7.01.01.2.06.0009		PENYELENGGARAAN RAPAT KOORDINASI DAN KONSULTASI SKPD	42.620.000,00	21.780.000,00	(20.840.000,00)	51,10	
7.01	7.01.0.00.0.00.14.0000	7.01.01.2.06.0009	5.1	BELANJA OPERASI	42.620.000,00	21.780.000,00	(20.840.000,00)	51,10	
7.01	7.01.0.00.0.00.14.0000	7.01.01.2.06.0009	5.1.02	Belanja Barang dan Jasa	42.620.000,00	21.780.000,00	(20.840.000,00)	51,10	
7.01	7.01.0.00.0.00.14.0000	7.01.01.2.07		PENGADAAN BARANG MILIK DAERAH PENUNJANG URUSAN PEMERINTAH DAERAH	15.000.000,00	7.000.000,00	(8.000.000,00)	46,66	
7.01	7.01.0.00.0.00.14.0000	7.01.01.2.07.0006		PENGADAAN PERALATAN DAN MESIN LAINNYA	15.000.000,00	7.000.000,00	(8.000.000,00)	46,66	
7.01	7.01.0.00.0.00.14.0000	7.01.01.2.07.0006	5.2	BELANJA MODAL	15.000.000,00	7.000.000,00	(8.000.000,00)	46,66	
7.01	7.01.0.00.0.00.14.0000	7.01.01.2.07.0006	5.2.02	Belanja Modal Peralatan dan Mesin	15.000.000,00	7.000.000,00	(8.000.000,00)	46,66	
7.01	7.01.0.00.0.00.14.0000	7.01.01.2.08		PENYEDIAAN JASA PENUNJANG URUSAN PEMERINTAHAN DAERAH	10.393.000,00	6.379.000,00	(4.014.000,00)	61,37	
7.01	7.01.0.00.0.00.14.0000	7.01.01.2.08.0001		PENYEDIAAN JASA SURAT MENYURAT	7.873.000,00	5.719.000,00	(2.154.000,00)	72,64	
7.01	7.01.0.00.0.00.14.0000	7.01.01.2.08.0001	5.1	BELANJA OPERASI	7.873.000,00	5.719.000,00	(2.154.000,00)	72,64	
7.01	7.01.0.00.0.00.14.0000	7.01.01.2.08.0001	5.1.02	Belanja Barang dan Jasa	7.873.000,00	5.719.000,00	(2.154.000,00)	72,64	
7.01	7.01.0.00.0.00.14.0000	7.01.01.2.08.0002		PENYEDIAAN JASA KOMUNIKASI, SUMBER DAYA AIR DAN LISTRIK	2.520.000,00	660.000,00	(1.860.000,00)	26,19	
7.01	7.01.0.00.0.00.14.0000	7.01.01.2.08.0002	5.1	BELANJA OPERASI	2.520.000,00	660.000,00	(1.860.000,00)	26,19	

KODE REKENING				URAIAN	JUMLAH (Rp)		BERTAMBAH / (BERKURANG)		DASAR HUKUM
					ANGGARAN SETELAH PERUBAHAN	REALISASI	(Rp)	(%)	
7.01	7.01.0.00.0.00.14.0000	7.01.01.2.08.0002	5.1.02	Belanja Barang dan Jasa	2.520.000,00	660.000,00	(1.860.000,00)	26,19	
7.01	7.01.0.00.0.00.14.0000	7.01.01.2.09		PEMELIHARAAN BARANG MILIK DAERAH PENUNJANG URUSAN PEMERINTAHAN DAERAH	95.500.000,00	64.132.813,00	(31.367.187,00)	67,15	
7.01	7.01.0.00.0.00.14.0000	7.01.01.2.09.0002		PENYEDIAAN JASA PEMELIHARAAN, BIAYA PEMELIHARAAN, PAJAK DAN PERIZINAN KENDARAAN DINAS OPERASIONAL ATAU LAPANGAN	55.000.000,00	40.532.813,00	(14.467.187,00)	73,69	
7.01	7.01.0.00.0.00.14.0000	7.01.01.2.09.0002	5.1	BELANJA OPERASI	55.000.000,00	40.532.813,00	(14.467.187,00)	73,69	
7.01	7.01.0.00.0.00.14.0000	7.01.01.2.09.0002	5.1.02	Belanja Barang dan Jasa	55.000.000,00	40.532.813,00	(14.467.187,00)	73,69	
7.01	7.01.0.00.0.00.14.0000	7.01.01.2.09.0006		PEMELIHARAAN PERALATAN DAN MESIN LAINNYA	13.630.000,00	0,00	(13.630.000,00)	0,00	
7.01	7.01.0.00.0.00.14.0000	7.01.01.2.09.0006	5.1	BELANJA OPERASI	13.630.000,00	0,00	(13.630.000,00)	0,00	
7.01	7.01.0.00.0.00.14.0000	7.01.01.2.09.0006	5.1.02	Belanja Barang dan Jasa	13.630.000,00	0,00	(13.630.000,00)	0,00	
7.01	7.01.0.00.0.00.14.0000	7.01.01.2.09.0009		PEMELIHARAAN/REHABILITASI GEDUNG KANTOR DAN BANGUNAN LAINNYA	26.870.000,00	23.600.000,00	(3.270.000,00)	87,83	
7.01	7.01.0.00.0.00.14.0000	7.01.01.2.09.0009	5.1	BELANJA OPERASI	26.870.000,00	23.600.000,00	(3.270.000,00)	87,83	
7.01	7.01.0.00.0.00.14.0000	7.01.01.2.09.0009	5.1.02	Belanja Barang dan Jasa	26.870.000,00	23.600.000,00	(3.270.000,00)	87,83	
7.01	7.01.0.00.0.00.14.0000	7.01.02		PROGRAM PENYELENGGARAAN PEMERINTAHAN DAN PELAYANAN PUBLIK	65.121.000,00	37.771.000,00	(27.350.000,00)	58,00	
7.01	7.01.0.00.0.00.14.0000	7.01.02.2.01		KOORDINASI PENYELENGGARAAN KEGIATAN PEMERINTAHAN DI TINGKAT KECAMATAN	65.121.000,00	37.771.000,00	(27.350.000,00)	58,00	
7.01	7.01.0.00.0.00.14.0000	7.01.02.2.01.0001		KOORDINASI/SINERGI PERENCANAAN DAN PELAKSANAAN KEGIATAN PEMERINTAHAN DENGAN PERANGKAT DAERAH DAN INSTANSI VERTIKAL TERKAIT	23.271.000,00	23.271.000,00	0,00	100,00	
7.01	7.01.0.00.0.00.14.0000	7.01.02.2.01.0001	5.1	BELANJA OPERASI	23.271.000,00	23.271.000,00	0,00	100,00	
7.01	7.01.0.00.0.00.14.0000	7.01.02.2.01.0001	5.1.02	Belanja Barang dan Jasa	23.271.000,00	23.271.000,00	0,00	100,00	
7.01	7.01.0.00.0.00.14.0000	7.01.02.2.01.0002		PENINGKATAN EFEKTIFITAS KEGIATAN PEMERINTAHAN DI TINGKAT KECAMATAN	41.850.000,00	14.500.000,00	(27.350.000,00)	34,64	
7.01	7.01.0.00.0.00.14.0000	7.01.02.2.01.0002	5.1	BELANJA OPERASI	41.850.000,00	14.500.000,00	(27.350.000,00)	34,64	
7.01	7.01.0.00.0.00.14.0000	7.01.02.2.01.0002	5.1.02	Belanja Barang dan Jasa	41.850.000,00	14.500.000,00	(27.350.000,00)	34,64	
7.01	7.01.0.00.0.00.14.0000	7.01.03		PROGRAM PEMBERDAYAAN MASYARAKAT DESA DAN KELURAHAN	232.390.000,00	213.900.000,00	(18.490.000,00)	92,04	
7.01	7.01.0.00.0.00.14.0000	7.01.03.2.02		KEGIATAN PEMBERDAYAAN KELURAHAN	232.390.000,00	213.900.000,00	(18.490.000,00)	92,04	
7.01	7.01.0.00.0.00.14.0000	7.01.03.2.02.0002		PEMBANGUNAN SARANA DAN PRASARANA KELURAHAN	100.000.000,00	100.000.000,00	0,00	100,00	
7.01	7.01.0.00.0.00.14.0000	7.01.03.2.02.0002	5.2	BELANJA MODAL	100.000.000,00	100.000.000,00	0,00	100,00	
7.01	7.01.0.00.0.00.14.0000	7.01.03.2.02.0002	5.2.04	Belanja Modal Jalan, Jaringan, dan Irigasi	100.000.000,00	100.000.000,00	0,00	100,00	
7.01	7.01.0.00.0.00.14.0000	7.01.03.2.02.0003		PEMBERDAYAAN MASYARAKAT DI KELURAHAN	132.390.000,00	113.900.000,00	(18.490.000,00)	86,03	
7.01	7.01.0.00.0.00.14.0000	7.01.03.2.02.0003	5.1	BELANJA OPERASI	132.390.000,00	113.900.000,00	(18.490.000,00)	86,03	
7.01	7.01.0.00.0.00.14.0000	7.01.03.2.02.0003	5.1.02	Belanja Barang dan Jasa	132.390.000,00	113.900.000,00	(18.490.000,00)	86,03	
7.01	7.01.0.00.0.00.14.0000	7.01.06		PROGRAM PEMBINAAN DAN PENGAWASAN PEMERINTAHAN DESA	1.000.000,00	0,00	(1.000.000,00)	0,00	
7.01	7.01.0.00.0.00.14.0000	7.01.06.2.01		FASILITASI, REKOMENDASI DAN KOORDINASI PEMBINAAN DAN PENGAWASAN PEMERINTAHAN DESA	1.000.000,00	0,00	(1.000.000,00)	0,00	
7.01	7.01.0.00.0.00.14.0000	7.01.06.2.01.0003		FASILITASI PENGELOLAAN KEUANGAN DESA DAN PENDAYAGUNAAN ASET DESA	1.000.000,00	0,00	(1.000.000,00)	0,00	
7.01	7.01.0.00.0.00.14.0000	7.01.06.2.01.0003	5.1	BELANJA OPERASI	1.000.000,00	0,00	(1.000.000,00)	0,00	
7.01	7.01.0.00.0.00.14.0000	7.01.06.2.01.0003	5.1.02	Belanja Barang dan Jasa	1.000.000,00	0,00	(1.000.000,00)	0,00	
				JUMLAH BELANJA	1.553.872.927,00	1.361.132.153,00	(192.740.774,00)	87,59	
				SURPLUS / (DEFISIT)	(1.553.872.927,00)	(1.361.132.153,00)	192.740.774,00	87,59	
				SISA LEBIH PEMBIAYAAN ANGGARAN (SILPA)	(1.553.872.927,00)	(1.361.132.153,00)	192.740.774,00	87,59	

Lampiran I.3 : Peraturan Daerah Kabupaten Tana Toraja
Nomor :
Tanggal :

PEMERINTAH KABUPATEN TANA TORAJA

RINCIAN APBD MENURUT URUSAN PEMERINTAHAN DAERAH, ORGANISASI, PROGRAM, KEGIATAN, SUB KEGIATAN, KELOMPOK, DAN JENIS PENDAPATAN, BELANJA, DAN PEMBIAYAAN

TAHUN ANGGARAN 2025

Urusan Pemerintahan : UNSUR KEWILAYAHAN
Bidang Urusan : KECAMATAN
Organisasi : KECAMATAN RANO

KODE REKENING				URAIAN	JUMLAH (Rp)		BERTAMBAH / (BERKURANG)		DASAR HUKUM
					ANGGARAN SETELAH PERUBAHAN	REALISASI	(Rp)	(%)	
7.01	7.01.0.00.0.00.15.0000		5	BELANJA DAERAH	967.784.368,00	868.528.606,00	(99.255.762,00)	89,74	
7.01	7.01.0.00.0.00.15.0000	7.01.01		PROGRAM PENUNJANG URUSAN PEMERINTAHAN DAERAH KABUPATEN/KOTA	906.896.000,00	807.735.606,00	(99.160.394,00)	89,06	
7.01	7.01.0.00.0.00.15.0000	7.01.01.2.02		ADMINISTRASI KEUANGAN PERANGKAT DAERAH	807.054.000,00	712.844.606,00	(94.209.394,00)	88,32	
7.01	7.01.0.00.0.00.15.0000	7.01.01.2.02.0001		PENYEDIAAN GAJI DAN TUNJANGAN ASN	807.054.000,00	712.844.606,00	(94.209.394,00)	88,32	
7.01	7.01.0.00.0.00.15.0000	7.01.01.2.02.0001	5.1	BELANJA OPERASI	807.054.000,00	712.844.606,00	(94.209.394,00)	88,32	
7.01	7.01.0.00.0.00.15.0000	7.01.01.2.02.0001	5.1.01	Belanja Pegawai	732.304.000,00	647.504.606,00	(84.799.394,00)	88,42	
7.01	7.01.0.00.0.00.15.0000	7.01.01.2.02.0001	5.1.02	Belanja Barang dan Jasa	74.750.000,00	65.340.000,00	(9.410.000,00)	87,41	
7.01	7.01.0.00.0.00.15.0000	7.01.01.2.06		ADMINISTRASI UMUM PERANGKAT DAERAH	41.259.000,00	38.560.000,00	(2.699.000,00)	93,45	
7.01	7.01.0.00.0.00.15.0000	7.01.01.2.06.0002		PENYEDIAAN PERALATAN DAN PERLENGKAPAN KANTOR	1.899.000,00	1.832.000,00	(67.000,00)	96,47	
7.01	7.01.0.00.0.00.15.0000	7.01.01.2.06.0002	5.1	BELANJA OPERASI	1.899.000,00	1.832.000,00	(67.000,00)	96,47	
7.01	7.01.0.00.0.00.15.0000	7.01.01.2.06.0002	5.1.02	Belanja Barang dan Jasa	1.899.000,00	1.832.000,00	(67.000,00)	96,47	
7.01	7.01.0.00.0.00.15.0000	7.01.01.2.06.0005		PENYEDIAAN BARANG CETAKAN DAN PENGGANDAAN	2.209.000,00	2.209.000,00	0,00	100,00	
7.01	7.01.0.00.0.00.15.0000	7.01.01.2.06.0005	5.1	BELANJA OPERASI	2.209.000,00	2.209.000,00	0,00	100,00	
7.01	7.01.0.00.0.00.15.0000	7.01.01.2.06.0005	5.1.02	Belanja Barang dan Jasa	2.209.000,00	2.209.000,00	0,00	100,00	
7.01	7.01.0.00.0.00.15.0000	7.01.01.2.06.0009		PENYELENGGARAAN RAPAT KOORDINASI DAN KONSULTASI SKPD	37.151.000,00	34.519.000,00	(2.632.000,00)	92,91	
7.01	7.01.0.00.0.00.15.0000	7.01.01.2.06.0009	5.1	BELANJA OPERASI	37.151.000,00	34.519.000,00	(2.632.000,00)	92,91	
7.01	7.01.0.00.0.00.15.0000	7.01.01.2.06.0009	5.1.02	Belanja Barang dan Jasa	37.151.000,00	34.519.000,00	(2.632.000,00)	92,91	
7.01	7.01.0.00.0.00.15.0000	7.01.01.2.08		PENYEDIAAN JASA PENUNJANG URUSAN PEMERINTAHAN DAERAH	9.983.000,00	9.448.000,00	(535.000,00)	94,64	
7.01	7.01.0.00.0.00.15.0000	7.01.01.2.08.0001		PENYEDIAAN JASA SURAT MENYURAT	6.688.000,00	6.655.000,00	(33.000,00)	99,50	
7.01	7.01.0.00.0.00.15.0000	7.01.01.2.08.0001	5.1	BELANJA OPERASI	6.688.000,00	6.655.000,00	(33.000,00)	99,50	
7.01	7.01.0.00.0.00.15.0000	7.01.01.2.08.0001	5.1.02	Belanja Barang dan Jasa	6.688.000,00	6.655.000,00	(33.000,00)	99,50	
7.01	7.01.0.00.0.00.15.0000	7.01.01.2.08.0002		PENYEDIAAN JASA KOMUNIKASI, SUMBER DAYA AIR DAN LISTRIK	2.500.000,00	1.998.000,00	(502.000,00)	79,92	
7.01	7.01.0.00.0.00.15.0000	7.01.01.2.08.0002	5.1	BELANJA OPERASI	2.500.000,00	1.998.000,00	(502.000,00)	79,92	
7.01	7.01.0.00.0.00.15.0000	7.01.01.2.08.0002	5.1.02	Belanja Barang dan Jasa	2.500.000,00	1.998.000,00	(502.000,00)	79,92	
7.01	7.01.0.00.0.00.15.0000	7.01.01.2.08.0004		PENYEDIAAN JASA PELAYANAN UMUM KANTOR	795.000,00	795.000,00	0,00	100,00	
7.01	7.01.0.00.0.00.15.0000	7.01.01.2.08.0004	5.1	BELANJA OPERASI	795.000,00	795.000,00	0,00	100,00	
7.01	7.01.0.00.0.00.15.0000	7.01.01.2.08.0004	5.1.02	Belanja Barang dan Jasa	795.000,00	795.000,00	0,00	100,00	
7.01	7.01.0.00.0.00.15.0000	7.01.01.2.09		PEMELIHARAAN BARANG MILIK DAERAH PENUNJANG URUSAN PEMERINTAHAN DAERAH	48.600.000,00	46.883.000,00	(1.717.000,00)	96,46	
7.01	7.01.0.00.0.00.15.0000	7.01.01.2.09.0002		PENYEDIAAN JASA PEMELIHARAAN, BIAYA PEMELIHARAAN, PAJAK DAN PERIZINAN KENDARAAN DINAS OPERASIONAL ATAU LAPANGAN	37.500.000,00	36.133.000,00	(1.367.000,00)	96,35	
7.01	7.01.0.00.0.00.15.0000	7.01.01.2.09.0002	5.1	BELANJA OPERASI	37.500.000,00	36.133.000,00	(1.367.000,00)	96,35	

KODE REKENING				URAIAN	JUMLAH (Rp)		BERTAMBAH / (BERKURANG)		DASAR HUKUM
					ANGGARAN SETELAH PERUBAHAN	REALISASI	(Rp)	(%)	
7.01	7.01.0.00.0.00.15.0000	7.01.01.2.09.0002	5.1.02	Belanja Barang dan Jasa	37.500.000,00	36.133.000,00	(1.367.000,00)	96,35	
7.01	7.01.0.00.0.00.15.0000	7.01.01.2.09.0006		PEMELIHARAAN PERALATAN DAN MESIN LAINNYA	3.500.000,00	3.500.000,00	0,00	100,00	
7.01	7.01.0.00.0.00.15.0000	7.01.01.2.09.0006	5.1	BELANJA OPERASI	3.500.000,00	3.500.000,00	0,00	100,00	
7.01	7.01.0.00.0.00.15.0000	7.01.01.2.09.0006	5.1.02	Belanja Barang dan Jasa	3.500.000,00	3.500.000,00	0,00	100,00	
7.01	7.01.0.00.0.00.15.0000	7.01.01.2.09.0009		PEMELIHARAAN/REHABILITASI GEDUNG KANTOR DAN BANGUNAN LAINNYA	7.600.000,00	7.250.000,00	(350.000,00)	95,39	
7.01	7.01.0.00.0.00.15.0000	7.01.01.2.09.0009	5.1	BELANJA OPERASI	7.600.000,00	7.250.000,00	(350.000,00)	95,39	
7.01	7.01.0.00.0.00.15.0000	7.01.01.2.09.0009	5.1.02	Belanja Barang dan Jasa	7.600.000,00	7.250.000,00	(350.000,00)	95,39	
7.01	7.01.0.00.0.00.15.0000	7.01.02		PROGRAM PENYELENGGARAAN PEMERINTAHAN DAN PELAYANAN PUBLIK	37.956.000,00	37.956.000,00	0,00	100,00	
7.01	7.01.0.00.0.00.15.0000	7.01.02.2.01		KOORDINASI PENYELENGGARAAN KEGIATAN PEMERINTAHAN DI TINGKAT KECAMATAN	37.956.000,00	37.956.000,00	0,00	100,00	
7.01	7.01.0.00.0.00.15.0000	7.01.02.2.01.0001		KOORDINASI/SINERGI PERENCANAAN DAN PELAKSANAAN KEGIATAN PEMERINTAHAN DENGAN PERANGKAT DAERAH DAN INSTANSI VERTIKAL TERKAIT	37.956.000,00	37.956.000,00	0,00	100,00	
7.01	7.01.0.00.0.00.15.0000	7.01.02.2.01.0001	5.1	BELANJA OPERASI	37.956.000,00	37.956.000,00	0,00	100,00	
7.01	7.01.0.00.0.00.15.0000	7.01.02.2.01.0001	5.1.02	Belanja Barang dan Jasa	37.956.000,00	37.956.000,00	0,00	100,00	
7.01	7.01.0.00.0.00.15.0000	7.01.03		PROGRAM PEMBERDAYAAN MASYARAKAT DESA DAN KELURAHAN	7.000.000,00	7.000.000,00	0,00	100,00	
7.01	7.01.0.00.0.00.15.0000	7.01.03.2.03		PEMBERDAYAAN LEMBAGA KEMASYARAKATAN TINGKAT KECAMATAN	7.000.000,00	7.000.000,00	0,00	100,00	
7.01	7.01.0.00.0.00.15.0000	7.01.03.2.03.0002		PENINGKATAN KAPASITAS LEMBAGA KEMASYARAKATAN	7.000.000,00	7.000.000,00	0,00	100,00	
7.01	7.01.0.00.0.00.15.0000	7.01.03.2.03.0002	5.1	BELANJA OPERASI	7.000.000,00	7.000.000,00	0,00	100,00	
7.01	7.01.0.00.0.00.15.0000	7.01.03.2.03.0002	5.1.02	Belanja Barang dan Jasa	7.000.000,00	7.000.000,00	0,00	100,00	
7.01	7.01.0.00.0.00.15.0000	7.01.06		PROGRAM PEMBINAAN DAN PENGAWASAN PEMERINTAHAN DESA	15.932.368,00	15.837.000,00	(95.368,00)	99,40	
7.01	7.01.0.00.0.00.15.0000	7.01.06.2.01		FASILITASI, REKOMENDASI DAN KOORDINASI PEMBINAAN DAN PENGAWASAN PEMERINTAHAN DESA	15.932.368,00	15.837.000,00	(95.368,00)	99,40	
7.01	7.01.0.00.0.00.15.0000	7.01.06.2.01.0009		FASILITASI SINKRONISASI PERENCANAAN PEMBANGUNAN DAERAH DENGAN PEMBANGUNAN DESA	15.932.368,00	15.837.000,00	(95.368,00)	99,40	
7.01	7.01.0.00.0.00.15.0000	7.01.06.2.01.0009	5.1	BELANJA OPERASI	15.932.368,00	15.837.000,00	(95.368,00)	99,40	
7.01	7.01.0.00.0.00.15.0000	7.01.06.2.01.0009	5.1.02	Belanja Barang dan Jasa	15.932.368,00	15.837.000,00	(95.368,00)	99,40	
				JUMLAH BELANJA	967.784.368,00	868.528.606,00	(99.255.762,00)	89,74	
				SURPLUS / (DEFISIT)	(967.784.368,00)	(868.528.606,00)	99.255.762,00	89,74	
				SISA LEBIH PEMBIAYAAN ANGGARAN (SILPA)	(967.784.368,00)	(868.528.606,00)	99.255.762,00	89,74	

Lampiran I.3 : Peraturan Daerah Kabupaten Tana Toraja
Nomor :
Tanggal :

PEMERINTAH KABUPATEN TANA TORAJA

RINCIAN APBD MENURUT URUSAN PEMERINTAHAN DAERAH, ORGANISASI, PROGRAM, KEGIATAN, SUB KEGIATAN, KELOMPOK, DAN JENIS PENDAPATAN, BELANJA, DAN PEMBIAYAAN

TAHUN ANGGARAN 2025

Urusan Pemerintahan : UNSUR KEWILAYAHAN
Bidang Urusan : KECAMATAN
Organisasi : KECAMATAN BITTUANG

KODE REKENING				URAIAN	JUMLAH (Rp)		BERTAMBAH / (BERKURANG)		DASAR HUKUM
					ANGGARAN SETELAH PERUBAHAN	REALISASI	(Rp)	(%)	
7.01	7.01.0.00.0.00.16.0000		5	BELANJA DAERAH	1.701.604.468,00	1.513.652.013,00	(187.952.455,00)	88,95	
7.01	7.01.0.00.0.00.16.0000	7.01.01		PROGRAM PENUNJANG URUSAN PEMERINTAHAN DAERAH KABUPATEN/KOTA	1.455.540.468,00	1.379.158.013,00	(76.382.455,00)	94,75	
7.01	7.01.0.00.0.00.16.0000	7.01.01.2.02		ADMINISTRASI KEUANGAN PERANGKAT DAERAH	1.232.530.000,00	1.200.915.863,00	(31.614.137,00)	97,43	
7.01	7.01.0.00.0.00.16.0000	7.01.01.2.02.0001		PENYEDIAAN GAJI DAN TUNJANGAN ASN	1.232.530.000,00	1.200.915.863,00	(31.614.137,00)	97,43	
7.01	7.01.0.00.0.00.16.0000	7.01.01.2.02.0001	5.1	BELANJA OPERASI	1.232.530.000,00	1.200.915.863,00	(31.614.137,00)	97,43	
7.01	7.01.0.00.0.00.16.0000	7.01.01.2.02.0001	5.1.01	Belanja Pegawai	1.146.280.000,00	1.132.035.863,00	(14.244.137,00)	98,75	
7.01	7.01.0.00.0.00.16.0000	7.01.01.2.02.0001	5.1.02	Belanja Barang dan Jasa	86.250.000,00	68.880.000,00	(17.370.000,00)	79,86	
7.01	7.01.0.00.0.00.16.0000	7.01.01.2.06		ADMINISTRASI UMUM PERANGKAT DAERAH	127.918.000,00	99.939.800,00	(27.978.200,00)	78,12	
7.01	7.01.0.00.0.00.16.0000	7.01.01.2.06.0001		PENYEDIAAN KOMPONEN INSTALASI LISTRIK/PENERANGAN BANGUNAN KANTOR	2.862.000,00	2.862.000,00	0,00	100,00	
7.01	7.01.0.00.0.00.16.0000	7.01.01.2.06.0001	5.1	BELANJA OPERASI	2.862.000,00	2.862.000,00	0,00	100,00	
7.01	7.01.0.00.0.00.16.0000	7.01.01.2.06.0001	5.1.02	Belanja Barang dan Jasa	2.862.000,00	2.862.000,00	0,00	100,00	
7.01	7.01.0.00.0.00.16.0000	7.01.01.2.06.0003		PENYEDIAAN PERALATAN RUMAH TANGGA	4.486.000,00	4.486.000,00	0,00	100,00	
7.01	7.01.0.00.0.00.16.0000	7.01.01.2.06.0003	5.1	BELANJA OPERASI	4.486.000,00	4.486.000,00	0,00	100,00	
7.01	7.01.0.00.0.00.16.0000	7.01.01.2.06.0003	5.1.02	Belanja Barang dan Jasa	4.486.000,00	4.486.000,00	0,00	100,00	
7.01	7.01.0.00.0.00.16.0000	7.01.01.2.06.0005		PENYEDIAAN BARANG CETAKAN DAN PENGGANDAAN	3.700.000,00	2.004.800,00	(1.695.200,00)	54,18	
7.01	7.01.0.00.0.00.16.0000	7.01.01.2.06.0005	5.1	BELANJA OPERASI	3.700.000,00	2.004.800,00	(1.695.200,00)	54,18	
7.01	7.01.0.00.0.00.16.0000	7.01.01.2.06.0005	5.1.02	Belanja Barang dan Jasa	3.700.000,00	2.004.800,00	(1.695.200,00)	54,18	
7.01	7.01.0.00.0.00.16.0000	7.01.01.2.06.0009		PENYELENGGARAAN RAPAT KOORDINASI DAN KONSULTASI SKPD	116.870.000,00	90.587.000,00	(26.283.000,00)	77,51	
7.01	7.01.0.00.0.00.16.0000	7.01.01.2.06.0009	5.1	BELANJA OPERASI	116.870.000,00	90.587.000,00	(26.283.000,00)	77,51	
7.01	7.01.0.00.0.00.16.0000	7.01.01.2.06.0009	5.1.02	Belanja Barang dan Jasa	116.870.000,00	90.587.000,00	(26.283.000,00)	77,51	
7.01	7.01.0.00.0.00.16.0000	7.01.01.2.08		PENYEDIAAN JASA PENUNJANG URUSAN PEMERINTAHAN DAERAH	21.992.468,00	15.642.200,00	(6.350.268,00)	71,12	
7.01	7.01.0.00.0.00.16.0000	7.01.01.2.08.0001		PENYEDIAAN JASA SURAT MENYURAT	15.872.468,00	11.355.000,00	(4.517.468,00)	71,53	
7.01	7.01.0.00.0.00.16.0000	7.01.01.2.08.0001	5.1	BELANJA OPERASI	15.872.468,00	11.355.000,00	(4.517.468,00)	71,53	
7.01	7.01.0.00.0.00.16.0000	7.01.01.2.08.0001	5.1.02	Belanja Barang dan Jasa	15.872.468,00	11.355.000,00	(4.517.468,00)	71,53	
7.01	7.01.0.00.0.00.16.0000	7.01.01.2.08.0002		PENYEDIAAN JASA KOMUNIKASI, SUMBER DAYA AIR DAN LISTRIK	6.120.000,00	4.287.200,00	(1.832.800,00)	70,05	
7.01	7.01.0.00.0.00.16.0000	7.01.01.2.08.0002	5.1	BELANJA OPERASI	6.120.000,00	4.287.200,00	(1.832.800,00)	70,05	
7.01	7.01.0.00.0.00.16.0000	7.01.01.2.08.0002	5.1.02	Belanja Barang dan Jasa	6.120.000,00	4.287.200,00	(1.832.800,00)	70,05	
7.01	7.01.0.00.0.00.16.0000	7.01.01.2.09		PEMELIHARAAN BARANG MILIK DAERAH PENUNJANG URUSAN PEMERINTAHAN DAERAH	73.100.000,00	62.660.150,00	(10.439.850,00)	85,71	
7.01	7.01.0.00.0.00.16.0000	7.01.01.2.09.0001		PENYEDIAAN JASA PEMELIHARAAN, BIAYA PEMELIHARAAN, DAN PAJAK KENDARAAN PERORANGAN DINAS ATAU KENDARAAN DINAS JABATAN	38.900.000,00	28.460.150,00	(10.439.850,00)	73,16	

KODE REKENING				URAIAN	JUMLAH (Rp)		BERTAMBAH / (BERKURANG)		DASAR HUKUM
					ANGGARAN SETELAH PERUBAHAN	REALISASI	(Rp)	(%)	
7.01	7.01.0.00.0.00.16.0000	7.01.01.2.09.0001	5.1	BELANJA OPERASI	38.900.000,00	28.460.150,00	(10.439.850,00)	73,16	
7.01	7.01.0.00.0.00.16.0000	7.01.01.2.09.0001	5.1.02	Belanja Barang dan Jasa	38.900.000,00	28.460.150,00	(10.439.850,00)	73,16	
7.01	7.01.0.00.0.00.16.0000	7.01.01.2.09.0009		PEMELIHARAAN/REHABILITASI GEDUNG KANTOR DAN BANGUNAN LAINNYA	34.200.000,00	34.200.000,00	0,00	100,00	
7.01	7.01.0.00.0.00.16.0000	7.01.01.2.09.0009	5.1	BELANJA OPERASI	34.200.000,00	34.200.000,00	0,00	100,00	
7.01	7.01.0.00.0.00.16.0000	7.01.01.2.09.0009	5.1.02	Belanja Barang dan Jasa	34.200.000,00	34.200.000,00	0,00	100,00	
7.01	7.01.0.00.0.00.16.0000	7.01.02		PROGRAM PENYELENGGARAAN PEMERINTAHAN DAN PELAYANAN PUBLIK	26.144.000,00	23.644.000,00	(2.500.000,00)	90,43	
7.01	7.01.0.00.0.00.16.0000	7.01.02.2.01		KOORDINASI PENYELENGGARAAN KEGIATAN PEMERINTAHAN DI TINGKAT KECAMATAN	26.144.000,00	23.644.000,00	(2.500.000,00)	90,43	
7.01	7.01.0.00.0.00.16.0000	7.01.02.2.01.0001		KOORDINASI/SINERGI PERENCANAAN DAN PELAKSANAAN KEGIATAN PEMERINTAHAN DENGAN PERANGKAT DAERAH DAN INSTANSI VERTIKAL TERKAIT	15.644.000,00	15.644.000,00	0,00	100,00	
7.01	7.01.0.00.0.00.16.0000	7.01.02.2.01.0001	5.1	BELANJA OPERASI	15.644.000,00	15.644.000,00	0,00	100,00	
7.01	7.01.0.00.0.00.16.0000	7.01.02.2.01.0001	5.1.02	Belanja Barang dan Jasa	15.644.000,00	15.644.000,00	0,00	100,00	
7.01	7.01.0.00.0.00.16.0000	7.01.02.2.01.0002		PENINGKATAN EFEKTIFITAS KEGIATAN PEMERINTAHAN DI TINGKAT KECAMATAN	10.500.000,00	8.000.000,00	(2.500.000,00)	76,19	
7.01	7.01.0.00.0.00.16.0000	7.01.02.2.01.0002	5.1	BELANJA OPERASI	10.500.000,00	8.000.000,00	(2.500.000,00)	76,19	
7.01	7.01.0.00.0.00.16.0000	7.01.02.2.01.0002	5.1.02	Belanja Barang dan Jasa	10.500.000,00	8.000.000,00	(2.500.000,00)	76,19	
7.01	7.01.0.00.0.00.16.0000	7.01.03		PROGRAM PEMBERDAYAAN MASYARAKAT DESA DAN KELURAHAN	209.920.000,00	107.600.000,00	(102.320.000,00)	51,25	
7.01	7.01.0.00.0.00.16.0000	7.01.03.2.02		KEGIATAN PEMBERDAYAAN KELURAHAN	209.920.000,00	107.600.000,00	(102.320.000,00)	51,25	
7.01	7.01.0.00.0.00.16.0000	7.01.03.2.02.0002		PEMBANGUNAN SARANA DAN PRASARANA KELURAHAN	100.000.000,00	0,00	(100.000.000,00)	0,00	
7.01	7.01.0.00.0.00.16.0000	7.01.03.2.02.0002	5.2	BELANJA MODAL	100.000.000,00	0,00	(100.000.000,00)	0,00	
7.01	7.01.0.00.0.00.16.0000	7.01.03.2.02.0002	5.2.04	Belanja Modal Jalan, Jaringan, dan Irigasi	100.000.000,00	0,00	(100.000.000,00)	0,00	
7.01	7.01.0.00.0.00.16.0000	7.01.03.2.02.0003		PEMBERDAYAAN MASYARAKAT DI KELURAHAN	109.920.000,00	107.600.000,00	(2.320.000,00)	97,88	
7.01	7.01.0.00.0.00.16.0000	7.01.03.2.02.0003	5.1	BELANJA OPERASI	109.920.000,00	107.600.000,00	(2.320.000,00)	97,88	
7.01	7.01.0.00.0.00.16.0000	7.01.03.2.02.0003	5.1.02	Belanja Barang dan Jasa	109.920.000,00	107.600.000,00	(2.320.000,00)	97,88	
7.01	7.01.0.00.0.00.16.0000	7.01.06		PROGRAM PEMBINAAN DAN PENGAWASAN PEMERINTAHAN DESA	10.000.000,00	3.250.000,00	(6.750.000,00)	32,50	
7.01	7.01.0.00.0.00.16.0000	7.01.06.2.01		FASILITASI, REKOMENDASI DAN KOORDINASI PEMBINAAN DAN PENGAWASAN PEMERINTAHAN DESA	10.000.000,00	3.250.000,00	(6.750.000,00)	32,50	
7.01	7.01.0.00.0.00.16.0000	7.01.06.2.01.0003		FASILITASI PENGELOLAAN KEUANGAN DESA DAN PENDAYAGUNAAN ASET DESA	10.000.000,00	3.250.000,00	(6.750.000,00)	32,50	
7.01	7.01.0.00.0.00.16.0000	7.01.06.2.01.0003	5.1	BELANJA OPERASI	10.000.000,00	3.250.000,00	(6.750.000,00)	32,50	
7.01	7.01.0.00.0.00.16.0000	7.01.06.2.01.0003	5.1.02	Belanja Barang dan Jasa	10.000.000,00	3.250.000,00	(6.750.000,00)	32,50	
				JUMLAH BELANJA	1.701.604.468,00	1.513.652.013,00	(187.952.455,00)	88,95	
				SURPLUS / (DEFISIT)	(1.701.604.468,00)	(1.513.652.013,00)	187.952.455,00	88,95	
				SISA LEBIH PEMBIAYAAN ANGGARAN (SILPA)	(1.701.604.468,00)	(1.513.652.013,00)	187.952.455,00	88,95	

Lampiran I.3 : Peraturan Daerah Kabupaten Tana Toraja
Nomor :
Tanggal :

PEMERINTAH KABUPATEN TANA TORAJA

RINCIAN APBD MENURUT URUSAN PEMERINTAHAN DAERAH, ORGANISASI, PROGRAM, KEGIATAN, SUB KEGIATAN, KELOMPOK, DAN JENIS PENDAPATAN, BELANJA, DAN PEMBIAYAAN

TAHUN ANGGARAN 2025

Urusan Pemerintahan : UNSUR KEWILAYAHAN
Bidang Urusan : KECAMATAN
Organisasi : KECAMATAN MASANDA

KODE REKENING				URAIAN	JUMLAH (Rp)		BERTAMBAH / (BERKURANG)		DASAR HUKUM
					ANGGARAN SETELAH PERUBAHAN	REALISASI	(Rp)	(%)	
7.01	7.01.0.00.0.00.17.0000		5	BELANJA DAERAH	813.078.907,00	731.808.339,00	(81.270.568,00)	90,00	
7.01	7.01.0.00.0.00.17.0000	7.01.01		PROGRAM PENUNJANG URUSAN PEMERINTAHAN DAERAH KABUPATEN/KOTA	783.078.907,00	701.808.339,00	(81.270.568,00)	89,62	
7.01	7.01.0.00.0.00.17.0000	7.01.01.2.02		ADMINISTRASI KEUANGAN PERANGKAT DAERAH	669.046.000,00	595.268.339,00	(73.777.661,00)	88,97	
7.01	7.01.0.00.0.00.17.0000	7.01.01.2.02.0001		PENYEDIAAN GAJI DAN TUNJANGAN ASN	669.046.000,00	595.268.339,00	(73.777.661,00)	88,97	
7.01	7.01.0.00.0.00.17.0000	7.01.01.2.02.0001	5.1	BELANJA OPERASI	669.046.000,00	595.268.339,00	(73.777.661,00)	88,97	
7.01	7.01.0.00.0.00.17.0000	7.01.01.2.02.0001	5.1.01	Belanja Pegawai	605.796.000,00	540.188.339,00	(65.607.661,00)	89,17	
7.01	7.01.0.00.0.00.17.0000	7.01.01.2.02.0001	5.1.02	Belanja Barang dan Jasa	63.250.000,00	55.080.000,00	(8.170.000,00)	87,08	
7.01	7.01.0.00.0.00.17.0000	7.01.01.2.06		ADMINISTRASI UMUM PERANGKAT DAERAH	71.303.000,00	64.660.000,00	(6.643.000,00)	90,68	
7.01	7.01.0.00.0.00.17.0000	7.01.01.2.06.0001		PENYEDIAAN KOMPONEN INSTALASI LISTRIK/PENERANGAN BANGUNAN KANTOR	913.000,00	900.000,00	(13.000,00)	98,57	
7.01	7.01.0.00.0.00.17.0000	7.01.01.2.06.0001	5.1	BELANJA OPERASI	913.000,00	900.000,00	(13.000,00)	98,57	
7.01	7.01.0.00.0.00.17.0000	7.01.01.2.06.0001	5.1.02	Belanja Barang dan Jasa	913.000,00	900.000,00	(13.000,00)	98,57	
7.01	7.01.0.00.0.00.17.0000	7.01.01.2.06.0003		PENYEDIAAN PERALATAN RUMAH TANGGA	1.350.000,00	1.100.000,00	(250.000,00)	81,48	
7.01	7.01.0.00.0.00.17.0000	7.01.01.2.06.0003	5.1	BELANJA OPERASI	1.350.000,00	1.100.000,00	(250.000,00)	81,48	
7.01	7.01.0.00.0.00.17.0000	7.01.01.2.06.0003	5.1.02	Belanja Barang dan Jasa	1.350.000,00	1.100.000,00	(250.000,00)	81,48	
7.01	7.01.0.00.0.00.17.0000	7.01.01.2.06.0005		PENYEDIAAN BARANG CETAKAN DAN PENGGANDAAN	1.500.000,00	1.400.000,00	(100.000,00)	93,33	
7.01	7.01.0.00.0.00.17.0000	7.01.01.2.06.0005	5.1	BELANJA OPERASI	1.500.000,00	1.400.000,00	(100.000,00)	93,33	
7.01	7.01.0.00.0.00.17.0000	7.01.01.2.06.0005	5.1.02	Belanja Barang dan Jasa	1.500.000,00	1.400.000,00	(100.000,00)	93,33	
7.01	7.01.0.00.0.00.17.0000	7.01.01.2.06.0009		PENYELENGGARAAN RAPAT KOORDINASI DAN KONSULTASI SKPD	67.540.000,00	61.260.000,00	(6.280.000,00)	90,70	
7.01	7.01.0.00.0.00.17.0000	7.01.01.2.06.0009	5.1	BELANJA OPERASI	67.540.000,00	61.260.000,00	(6.280.000,00)	90,70	
7.01	7.01.0.00.0.00.17.0000	7.01.01.2.06.0009	5.1.02	Belanja Barang dan Jasa	67.540.000,00	61.260.000,00	(6.280.000,00)	90,70	
7.01	7.01.0.00.0.00.17.0000	7.01.01.2.08		PENYEDIAAN JASA PENUNJANG URUSAN PEMERINTAHAN DAERAH	7.729.907,00	6.880.000,00	(849.907,00)	89,00	
7.01	7.01.0.00.0.00.17.0000	7.01.01.2.08.0001		PENYEDIAAN JASA SURAT MENYURAT	6.529.907,00	5.880.000,00	(649.907,00)	90,04	
7.01	7.01.0.00.0.00.17.0000	7.01.01.2.08.0001	5.1	BELANJA OPERASI	6.529.907,00	5.880.000,00	(649.907,00)	90,04	
7.01	7.01.0.00.0.00.17.0000	7.01.01.2.08.0001	5.1.02	Belanja Barang dan Jasa	6.529.907,00	5.880.000,00	(649.907,00)	90,04	
7.01	7.01.0.00.0.00.17.0000	7.01.01.2.08.0002		PENYEDIAAN JASA KOMUNIKASI, SUMBER DAYA AIR DAN LISTRIK	1.200.000,00	1.000.000,00	(200.000,00)	83,33	
7.01	7.01.0.00.0.00.17.0000	7.01.01.2.08.0002	5.1	BELANJA OPERASI	1.200.000,00	1.000.000,00	(200.000,00)	83,33	
7.01	7.01.0.00.0.00.17.0000	7.01.01.2.08.0002	5.1.02	Belanja Barang dan Jasa	1.200.000,00	1.000.000,00	(200.000,00)	83,33	
7.01	7.01.0.00.0.00.17.0000	7.01.01.2.09		PEMELIHARAAN BARANG MILIK DAERAH PENUNJANG URUSAN PEMERINTAHAN DAERAH	35.000.000,00	35.000.000,00	0,00	100,00	
7.01	7.01.0.00.0.00.17.0000	7.01.01.2.09.0002		PENYEDIAAN JASA PEMELIHARAAN, BIAYA PEMELIHARAAN, PAJAK DAN PERIZINAN KENDARAAN DINAS OPERASIONAL ATAU LAPANGAN	35.000.000,00	35.000.000,00	0,00	100,00	
7.01	7.01.0.00.0.00.17.0000	7.01.01.2.09.0002	5.1	BELANJA OPERASI	35.000.000,00	35.000.000,00	0,00	100,00	

KODE REKENING				URAIAN	JUMLAH (Rp)		BERTAMBAH / (BERKURANG)		DASAR HUKUM
					ANGGARAN SETELAH PERUBAHAN	REALISASI	(Rp)	(%)	
7.01	7.01.0.00.0.00.17.0000	7.01.01.2.09.0002	5.1.02	Belanja Barang dan Jasa	35.000.000,00	35.000.000,00	0,00	100,00	
7.01	7.01.0.00.0.00.17.0000	7.01.02		PROGRAM PENYELENGGARAAN PEMERINTAHAN DAN PELAYANAN PUBLIK	10.000.000,00	10.000.000,00	0,00	100,00	
7.01	7.01.0.00.0.00.17.0000	7.01.02.2.01		KOORDINASI PENYELENGGARAAN KEGIATAN PEMERINTAHAN DI TINGKAT KECAMATAN	10.000.000,00	10.000.000,00	0,00	100,00	
7.01	7.01.0.00.0.00.17.0000	7.01.02.2.01.0001		KOORDINASI/SINERGI PERENCANAAN DAN PELAKSANAAN KEGIATAN PEMERINTAHAN DENGAN PERANGKAT DAERAH DAN INSTANSI VERTIKAL TERKAIT	10.000.000,00	10.000.000,00	0,00	100,00	
7.01	7.01.0.00.0.00.17.0000	7.01.02.2.01.0001	5.1	BELANJA OPERASI	10.000.000,00	10.000.000,00	0,00	100,00	
7.01	7.01.0.00.0.00.17.0000	7.01.02.2.01.0001	5.1.02	Belanja Barang dan Jasa	10.000.000,00	10.000.000,00	0,00	100,00	
7.01	7.01.0.00.0.00.17.0000	7.01.03		PROGRAM PEMBERDAYAAN MASYARAKAT DESA DAN KELURAHAN	20.000.000,00	20.000.000,00	0,00	100,00	
7.01	7.01.0.00.0.00.17.0000	7.01.03.2.01		KOORDINASI KEGIATAN PEMBERDAYAAN DESA	20.000.000,00	20.000.000,00	0,00	100,00	
7.01	7.01.0.00.0.00.17.0000	7.01.03.2.01.0003		PENINGKATAN EFEKTIFITAS KEGIATAN PEMBERDAYAAN MASYARAKAT DI WILAYAH KECAMATAN	20.000.000,00	20.000.000,00	0,00	100,00	
7.01	7.01.0.00.0.00.17.0000	7.01.03.2.01.0003	5.1	BELANJA OPERASI	20.000.000,00	20.000.000,00	0,00	100,00	
7.01	7.01.0.00.0.00.17.0000	7.01.03.2.01.0003	5.1.02	Belanja Barang dan Jasa	20.000.000,00	20.000.000,00	0,00	100,00	
				JUMLAH BELANJA	813.078.907,00	731.808.339,00	(81.270.568,00)	90,00	
				SURPLUS / (DEFISIT)	(813.078.907,00)	(731.808.339,00)	81.270.568,00	90,00	
				SISA LEBIH PEMBIAYAAN ANGGARAN (SILPA)	(813.078.907,00)	(731.808.339,00)	81.270.568,00	90,00	

Lampiran I.3 : Peraturan Daerah Kabupaten Tana Toraja
Nomor :
Tanggal :

PEMERINTAH KAB. TANA TORAJA

RINCIAN APBD MENURUT URUSAN PEMERINTAHAN DAERAH, ORGANISASI, PROGRAM, KEGIATAN, SUB KEGIATAN, KELOMPOK, DAN JENIS PENDAPATAN, BELANJA, DAN PEMBIAYAAN

TAHUN ANGGARAN 2025

Urusan Pemerintahan : UNSUR KEWILAYAHAN
Bidang Urusan : KECAMATAN
Organisasi : KECAMATAN SIMBUANG

KODE REKENING				URAIAN	JUMLAH (Rp)		BERTAMBAH / (BERKURANG)		DASAR HUKUM
					ANGGARAN SETELAH PERUBAHAN	REALISASI	(Rp)	(%)	
7.01	7.01.0.00.0.00.18.0000		5	BELANJA DAERAH	1.368.328.678,00	1.245.624.710,00	(122.703.968,00)	91,03	
7.01	7.01.0.00.0.00.18.0000	7.01.01		PROGRAM PENUNJANG URUSAN PEMERINTAHAN DAERAH KABUPATEN/KOTA	1.131.322.678,00	1.035.074.710,00	(96.247.968,00)	91,49	
7.01	7.01.0.00.0.00.18.0000	7.01.01.2.02		ADMINISTRASI KEUANGAN PERANGKAT DAERAH	910.470.078,00	872.663.710,00	(37.806.368,00)	95,84	
7.01	7.01.0.00.0.00.18.0000	7.01.01.2.02.0001		PENYEDIAAN GAJI DAN TUNJANGAN ASN	910.470.078,00	872.663.710,00	(37.806.368,00)	95,84	
7.01	7.01.0.00.0.00.18.0000	7.01.01.2.02.0001	5.1	BELANJA OPERASI	910.470.078,00	872.663.710,00	(37.806.368,00)	95,84	
7.01	7.01.0.00.0.00.18.0000	7.01.01.2.02.0001	5.1.01	Belanja Pegawai	818.470.078,00	789.143.710,00	(29.326.368,00)	96,41	
7.01	7.01.0.00.0.00.18.0000	7.01.01.2.02.0001	5.1.02	Belanja Barang dan Jasa	92.000.000,00	83.520.000,00	(8.480.000,00)	90,78	
7.01	7.01.0.00.0.00.18.0000	7.01.01.2.06		ADMINISTRASI UMUM PERANGKAT DAERAH	150.371.600,00	97.392.000,00	(52.979.600,00)	64,76	
7.01	7.01.0.00.0.00.18.0000	7.01.01.2.06.0002		PENYEDIAAN PERALATAN DAN PERLENGKAPAN KANTOR	4.497.000,00	4.287.000,00	(210.000,00)	95,33	
7.01	7.01.0.00.0.00.18.0000	7.01.01.2.06.0002	5.1	BELANJA OPERASI	4.497.000,00	4.287.000,00	(210.000,00)	95,33	
7.01	7.01.0.00.0.00.18.0000	7.01.01.2.06.0002	5.1.02	Belanja Barang dan Jasa	4.497.000,00	4.287.000,00	(210.000,00)	95,33	
7.01	7.01.0.00.0.00.18.0000	7.01.01.2.06.0005		PENYEDIAAN BARANG CETAKAN DAN PENGGANDAAN	39.600,00	0,00	(39.600,00)	0,00	
7.01	7.01.0.00.0.00.18.0000	7.01.01.2.06.0005	5.1	BELANJA OPERASI	39.600,00	0,00	(39.600,00)	0,00	
7.01	7.01.0.00.0.00.18.0000	7.01.01.2.06.0005	5.1.02	Belanja Barang dan Jasa	39.600,00	0,00	(39.600,00)	0,00	
7.01	7.01.0.00.0.00.18.0000	7.01.01.2.06.0009		PENYELENGGARAAN RAPAT KOORDINASI DAN KONSULTASI SKPD	145.835.000,00	93.105.000,00	(52.730.000,00)	63,84	
7.01	7.01.0.00.0.00.18.0000	7.01.01.2.06.0009	5.1	BELANJA OPERASI	145.835.000,00	93.105.000,00	(52.730.000,00)	63,84	
7.01	7.01.0.00.0.00.18.0000	7.01.01.2.06.0009	5.1.02	Belanja Barang dan Jasa	145.835.000,00	93.105.000,00	(52.730.000,00)	63,84	
7.01	7.01.0.00.0.00.18.0000	7.01.01.2.08		PENYEDIAAN JASA PENUNJANG URUSAN PEMERINTAHAN DAERAH	37.481.000,00	35.236.000,00	(2.245.000,00)	94,01	
7.01	7.01.0.00.0.00.18.0000	7.01.01.2.08.0001		PENYEDIAAN JASA SURAT MENYURAT	24.384.000,00	23.460.000,00	(924.000,00)	96,21	
7.01	7.01.0.00.0.00.18.0000	7.01.01.2.08.0001	5.1	BELANJA OPERASI	24.384.000,00	23.460.000,00	(924.000,00)	96,21	
7.01	7.01.0.00.0.00.18.0000	7.01.01.2.08.0001	5.1.02	Belanja Barang dan Jasa	24.384.000,00	23.460.000,00	(924.000,00)	96,21	
7.01	7.01.0.00.0.00.18.0000	7.01.01.2.08.0002		PENYEDIAAN JASA KOMUNIKASI, SUMBER DAYA AIR DAN LISTRIK	5.900.000,00	5.400.000,00	(500.000,00)	91,52	
7.01	7.01.0.00.0.00.18.0000	7.01.01.2.08.0002	5.1	BELANJA OPERASI	5.900.000,00	5.400.000,00	(500.000,00)	91,52	
7.01	7.01.0.00.0.00.18.0000	7.01.01.2.08.0002	5.1.02	Belanja Barang dan Jasa	5.900.000,00	5.400.000,00	(500.000,00)	91,52	
7.01	7.01.0.00.0.00.18.0000	7.01.01.2.08.0004		PENYEDIAAN JASA PELAYANAN UMUM KANTOR	7.197.000,00	6.376.000,00	(821.000,00)	88,59	
7.01	7.01.0.00.0.00.18.0000	7.01.01.2.08.0004	5.1	BELANJA OPERASI	7.197.000,00	6.376.000,00	(821.000,00)	88,59	
7.01	7.01.0.00.0.00.18.0000	7.01.01.2.08.0004	5.1.02	Belanja Barang dan Jasa	7.197.000,00	6.376.000,00	(821.000,00)	88,59	
7.01	7.01.0.00.0.00.18.0000	7.01.01.2.09		PEMELIHARAAN BARANG MILIK DAERAH PENUNJANG URUSAN PEMERINTAHAN DAERAH	33.000.000,00	29.783.000,00	(3.217.000,00)	90,25	
7.01	7.01.0.00.0.00.18.0000	7.01.01.2.09.0002		PENYEDIAAN JASA PEMELIHARAAN, BIAYA PEMELIHARAAN, PAJAK DAN PERIZINAN KENDARAAN DINAS OPERASIONAL ATAU LAPANGAN	33.000.000,00	29.783.000,00	(3.217.000,00)	90,25	
7.01	7.01.0.00.0.00.18.0000	7.01.01.2.09.0002	5.1	BELANJA OPERASI	33.000.000,00	29.783.000,00	(3.217.000,00)	90,25	

KODE REKENING				URAIAN	JUMLAH (Rp)		BERTAMBAH / (BERKURANG)		DASAR HUKUM
					ANGGARAN SETELAH PERUBAHAN	REALISASI	(Rp)	(%)	
7.01	7.01.0.00.0.00.18.0000	7.01.01.2.09.0002	5.1.02	Belanja Barang dan Jasa	33.000.000,00	29.783.000,00	(3.217.000,00)	90,25	
7.01	7.01.0.00.0.00.18.0000	7.01.02		PROGRAM PENYELENGGARAAN PEMERINTAHAN DAN PELAYANAN PUBLIK	18.131.000,00	16.075.000,00	(2.056.000,00)	88,66	
7.01	7.01.0.00.0.00.18.0000	7.01.02.2.01		KOORDINASI PENYELENGGARAAN KEGIATAN PEMERINTAHAN DI TINGKAT KECAMATAN	18.131.000,00	16.075.000,00	(2.056.000,00)	88,66	
7.01	7.01.0.00.0.00.18.0000	7.01.02.2.01.0001		KOORDINASI/SINERGI PERENCANAAN DAN PELAKSANAAN KEGIATAN PEMERINTAHAN DENGAN PERANGKAT DAERAH DAN INSTANSI VERTIKAL TERKAIT	18.131.000,00	16.075.000,00	(2.056.000,00)	88,66	
7.01	7.01.0.00.0.00.18.0000	7.01.02.2.01.0001	5.1	BELANJA OPERASI	18.131.000,00	16.075.000,00	(2.056.000,00)	88,66	
7.01	7.01.0.00.0.00.18.0000	7.01.02.2.01.0001	5.1.02	Belanja Barang dan Jasa	18.131.000,00	16.075.000,00	(2.056.000,00)	88,66	
7.01	7.01.0.00.0.00.18.0000	7.01.03		PROGRAM PEMBERDAYAAN MASYARAKAT DESA DAN KELURAHAN	218.875.000,00	194.475.000,00	(24.400.000,00)	88,85	
7.01	7.01.0.00.0.00.18.0000	7.01.03.2.02		KEGIATAN PEMBERDAYAAN KELURAHAN	218.875.000,00	194.475.000,00	(24.400.000,00)	88,85	
7.01	7.01.0.00.0.00.18.0000	7.01.03.2.02.0002		PEMBANGUNAN SARANA DAN PRASARANA KELURAHAN	100.000.000,00	100.000.000,00	0,00	100,00	
7.01	7.01.0.00.0.00.18.0000	7.01.03.2.02.0002	5.2	BELANJA MODAL	100.000.000,00	100.000.000,00	0,00	100,00	
7.01	7.01.0.00.0.00.18.0000	7.01.03.2.02.0002	5.2.04	Belanja Modal Jalan, Jaringan, dan Irigasi	100.000.000,00	100.000.000,00	0,00	100,00	
7.01	7.01.0.00.0.00.18.0000	7.01.03.2.02.0003		PEMBERDAYAAN MASYARAKAT DI KELURAHAN	118.875.000,00	94.475.000,00	(24.400.000,00)	79,47	
7.01	7.01.0.00.0.00.18.0000	7.01.03.2.02.0003	5.1	BELANJA OPERASI	118.875.000,00	94.475.000,00	(24.400.000,00)	79,47	
7.01	7.01.0.00.0.00.18.0000	7.01.03.2.02.0003	5.1.02	Belanja Barang dan Jasa	118.875.000,00	94.475.000,00	(24.400.000,00)	79,47	
7.01	7.01.0.00.0.00.18.0000	7.01.03.2.03		PEMBERDAYAAN LEMBAGA KEMASYARAKATAN TINGKAT KECAMATAN	0,00	0,00	0,00	0,00	
7.01	7.01.0.00.0.00.18.0000	7.01.03.2.03.0003		PENYEDIAAN SARANA DAN PRASARANA LEMBAGA KEMASYARAKATAN	0,00	0,00	0,00	0,00	
7.01	7.01.0.00.0.00.18.0000	7.01.03.2.03.0003	5.1	BELANJA OPERASI	0,00	0,00	0,00	0,00	
7.01	7.01.0.00.0.00.18.0000	7.01.03.2.03.0003	5.1.02	Belanja Barang dan Jasa	0,00	0,00	0,00	0,00	
				JUMLAH BELANJA	1.368.328.678,00	1.245.624.710,00	(122.703.968,00)	91,03	
				SURPLUS / (DEFISIT)	(1.368.328.678,00)	(1.245.624.710,00)	122.703.968,00	91,03	
				SISA LEBIH PEMBIAYAAN ANGGARAN (SILPA)	(1.368.328.678,00)	(1.245.624.710,00)	122.703.968,00	91,03	

Lampiran I.3 : Peraturan Daerah Kabupaten Tana Toraja
Nomor :
Tanggal :

PEMERINTAH KABUPATEN TANA TORAJA

RINCIAN APBD MENURUT URUSAN PEMERINTAHAN DAERAH, ORGANISASI, PROGRAM, KEGIATAN, SUB KEGIATAN, KELOMPOK, DAN JENIS PENDAPATAN, BELANJA, DAN PEMBIAYAAN

TAHUN ANGGARAN 2025

Urusan Pemerintahan : UNSUR KEWILAYAHAN
Bidang Urusan : KECAMATAN
Organisasi : KECAMATAN MAPPAK

KODE REKENING				URAIAN	JUMLAH (Rp)		BERTAMBAH / (BERKURANG)		DASAR HUKUM
					ANGGARAN SETELAH PERUBAHAN	REALISASI	(Rp)	(%)	
7.01	7.01.0.00.0.00.19.0000		5	BELANJA DAERAH	1.656.943.113,00	1.530.741.202,00	(126.201.911,00)	92,38	
7.01	7.01.0.00.0.00.19.0000	7.01.01		PROGRAM PENUNJANG URUSAN PEMERINTAHAN DAERAH KABUPATEN/KOTA	1.413.932.113,00	1.301.232.202,00	(112.699.911,00)	92,02	
7.01	7.01.0.00.0.00.19.0000	7.01.01.2.02		ADMINISTRASI KEUANGAN PERANGKAT DAERAH	1.196.585.113,00	1.125.749.102,00	(70.836.011,00)	94,08	
7.01	7.01.0.00.0.00.19.0000	7.01.01.2.02.0001		PENYEDIAAN GAJI DAN TUNJANGAN ASN	1.196.585.113,00	1.125.749.102,00	(70.836.011,00)	94,08	
7.01	7.01.0.00.0.00.19.0000	7.01.01.2.02.0001	5.1	BELANJA OPERASI	1.196.585.113,00	1.125.749.102,00	(70.836.011,00)	94,08	
7.01	7.01.0.00.0.00.19.0000	7.01.01.2.02.0001	5.1.01	Belanja Pegawai	1.104.585.113,00	1.051.769.102,00	(52.816.011,00)	95,21	
7.01	7.01.0.00.0.00.19.0000	7.01.01.2.02.0001	5.1.02	Belanja Barang dan Jasa	92.000.000,00	73.980.000,00	(18.020.000,00)	80,41	
7.01	7.01.0.00.0.00.19.0000	7.01.01.2.05		ADMINISTRASI KEPEGAWAIAN PERANGKAT DAERAH	6.600.000,00	6.600.000,00	0,00	100,00	
7.01	7.01.0.00.0.00.19.0000	7.01.01.2.05.0002		PENGADAAN PAKAIAN DINAS BESERTA ATRIBUT KELENGKAPANNYA	6.600.000,00	6.600.000,00	0,00	100,00	
7.01	7.01.0.00.0.00.19.0000	7.01.01.2.05.0002	5.1	BELANJA OPERASI	6.600.000,00	6.600.000,00	0,00	100,00	
7.01	7.01.0.00.0.00.19.0000	7.01.01.2.05.0002	5.1.02	Belanja Barang dan Jasa	6.600.000,00	6.600.000,00	0,00	100,00	
7.01	7.01.0.00.0.00.19.0000	7.01.01.2.06		ADMINISTRASI UMUM PERANGKAT DAERAH	95.375.000,00	75.896.000,00	(19.479.000,00)	79,57	
7.01	7.01.0.00.0.00.19.0000	7.01.01.2.06.0005		PENYEDIAAN BARANG CETAKAN DAN PENGGANDAAN	2.975.000,00	950.000,00	(2.025.000,00)	31,93	
7.01	7.01.0.00.0.00.19.0000	7.01.01.2.06.0005	5.1	BELANJA OPERASI	2.975.000,00	950.000,00	(2.025.000,00)	31,93	
7.01	7.01.0.00.0.00.19.0000	7.01.01.2.06.0005	5.1.02	Belanja Barang dan Jasa	2.975.000,00	950.000,00	(2.025.000,00)	31,93	
7.01	7.01.0.00.0.00.19.0000	7.01.01.2.06.0009		PENYELENGGARAAN RAPAT KOORDINASI DAN KONSULTASI SKPD	92.400.000,00	74.946.000,00	(17.454.000,00)	81,11	
7.01	7.01.0.00.0.00.19.0000	7.01.01.2.06.0009	5.1	BELANJA OPERASI	92.400.000,00	74.946.000,00	(17.454.000,00)	81,11	
7.01	7.01.0.00.0.00.19.0000	7.01.01.2.06.0009	5.1.02	Belanja Barang dan Jasa	92.400.000,00	74.946.000,00	(17.454.000,00)	81,11	
7.01	7.01.0.00.0.00.19.0000	7.01.01.2.08		PENYEDIAAN JASA PENUNJANG URUSAN PEMERINTAHAN DAERAH	19.852.000,00	6.537.000,00	(13.315.000,00)	32,92	
7.01	7.01.0.00.0.00.19.0000	7.01.01.2.08.0001		PENYEDIAAN JASA SURAT MENYURAT	12.243.000,00	5.437.000,00	(6.806.000,00)	44,40	
7.01	7.01.0.00.0.00.19.0000	7.01.01.2.08.0001	5.1	BELANJA OPERASI	12.243.000,00	5.437.000,00	(6.806.000,00)	44,40	
7.01	7.01.0.00.0.00.19.0000	7.01.01.2.08.0001	5.1.02	Belanja Barang dan Jasa	12.243.000,00	5.437.000,00	(6.806.000,00)	44,40	
7.01	7.01.0.00.0.00.19.0000	7.01.01.2.08.0002		PENYEDIAAN JASA KOMUNIKASI, SUMBER DAYA AIR DAN LISTRIK	6.120.000,00	1.100.000,00	(5.020.000,00)	17,97	
7.01	7.01.0.00.0.00.19.0000	7.01.01.2.08.0002	5.1	BELANJA OPERASI	6.120.000,00	1.100.000,00	(5.020.000,00)	17,97	
7.01	7.01.0.00.0.00.19.0000	7.01.01.2.08.0002	5.1.02	Belanja Barang dan Jasa	6.120.000,00	1.100.000,00	(5.020.000,00)	17,97	
7.01	7.01.0.00.0.00.19.0000	7.01.01.2.08.0003		PENYEDIAAN JASA PERALATAN DAN PERLENGKAPAN KANTOR	1.489.000,00	0,00	(1.489.000,00)	0,00	
7.01	7.01.0.00.0.00.19.0000	7.01.01.2.08.0003	5.1	BELANJA OPERASI	1.489.000,00	0,00	(1.489.000,00)	0,00	
7.01	7.01.0.00.0.00.19.0000	7.01.01.2.08.0003	5.1.02	Belanja Barang dan Jasa	1.489.000,00	0,00	(1.489.000,00)	0,00	
7.01	7.01.0.00.0.00.19.0000	7.01.01.2.09		PEMELIHARAAN BARANG MILIK DAERAH PENUNJANG URUSAN PEMERINTAHAN DAERAH	95.520.000,00	86.450.100,00	(9.069.900,00)	90,50	
7.01	7.01.0.00.0.00.19.0000	7.01.01.2.09.0002		PENYEDIAAN JASA PEMELIHARAAN, BIAYA PEMELIHARAAN, PAJAK DAN PERIZINAN KENDARAAN DINAS OPERASIONAL ATAU LAPANGAN	54.600.000,00	45.530.100,00	(9.069.900,00)	83,38	

KODE REKENING				URAIAN	JUMLAH (Rp)		BERTAMBAH / (BERKURANG)		DASAR HUKUM
					ANGGARAN SETELAH PERUBAHAN	REALISASI	(Rp)	(%)	
7.01	7.01.0.00.0.00.19.0000	7.01.01.2.09.0002	5.1	BELANJA OPERASI	54.600.000,00	45.530.100,00	(9.069.900,00)	83,38	
7.01	7.01.0.00.0.00.19.0000	7.01.01.2.09.0002	5.1.02	Belanja Barang dan Jasa	54.600.000,00	45.530.100,00	(9.069.900,00)	83,38	
7.01	7.01.0.00.0.00.19.0000	7.01.01.2.09.0006		PEMELIHARAAN PERALATAN DAN MESIN LAINNYA	2.920.000,00	2.920.000,00	0,00	100,00	
7.01	7.01.0.00.0.00.19.0000	7.01.01.2.09.0006	5.1	BELANJA OPERASI	2.920.000,00	2.920.000,00	0,00	100,00	
7.01	7.01.0.00.0.00.19.0000	7.01.01.2.09.0006	5.1.02	Belanja Barang dan Jasa	2.920.000,00	2.920.000,00	0,00	100,00	
7.01	7.01.0.00.0.00.19.0000	7.01.01.2.09.0009		PEMELIHARAAN/REHABILITASI GEDUNG KANTOR DAN BANGUNAN LAINNYA	38.000.000,00	38.000.000,00	0,00	100,00	
7.01	7.01.0.00.0.00.19.0000	7.01.01.2.09.0009	5.1	BELANJA OPERASI	38.000.000,00	38.000.000,00	0,00	100,00	
7.01	7.01.0.00.0.00.19.0000	7.01.01.2.09.0009	5.1.02	Belanja Barang dan Jasa	38.000.000,00	38.000.000,00	0,00	100,00	
7.01	7.01.0.00.0.00.19.0000	7.01.02		PROGRAM PENYELENGGARAAN PEMERINTAHAN DAN PELAYANAN PUBLIK	35.519.000,00	27.619.000,00	(7.900.000,00)	77,75	
7.01	7.01.0.00.0.00.19.0000	7.01.02.2.01		KOORDINASI PENYELENGGARAAN KEGIATAN PEMERINTAHAN DI TINGKAT KECAMATAN	35.519.000,00	27.619.000,00	(7.900.000,00)	77,75	
7.01	7.01.0.00.0.00.19.0000	7.01.02.2.01.0001		KOORDINASI/SINERGI PERENCANAAN DAN PELAKSANAAN KEGIATAN PEMERINTAHAN DENGAN PERANGKAT DAERAH DAN INSTANSI VERTIKAL TERKAIT	23.873.000,00	22.123.000,00	(1.750.000,00)	92,66	
7.01	7.01.0.00.0.00.19.0000	7.01.02.2.01.0001	5.1	BELANJA OPERASI	23.873.000,00	22.123.000,00	(1.750.000,00)	92,66	
7.01	7.01.0.00.0.00.19.0000	7.01.02.2.01.0001	5.1.02	Belanja Barang dan Jasa	23.873.000,00	22.123.000,00	(1.750.000,00)	92,66	
7.01	7.01.0.00.0.00.19.0000	7.01.02.2.01.0002		PENINGKATAN EFEKTIFITAS KEGIATAN PEMERINTAHAN DI TINGKAT KECAMATAN	11.646.000,00	5.496.000,00	(6.150.000,00)	47,19	
7.01	7.01.0.00.0.00.19.0000	7.01.02.2.01.0002	5.1	BELANJA OPERASI	11.646.000,00	5.496.000,00	(6.150.000,00)	47,19	
7.01	7.01.0.00.0.00.19.0000	7.01.02.2.01.0002	5.1.02	Belanja Barang dan Jasa	11.646.000,00	5.496.000,00	(6.150.000,00)	47,19	
7.01	7.01.0.00.0.00.19.0000	7.01.03		PROGRAM PEMBERDAYAAN MASYARAKAT DESA DAN KELURAHAN	200.000.000,00	200.000.000,00	0,00	100,00	
7.01	7.01.0.00.0.00.19.0000	7.01.03.2.02		KEGIATAN PEMBERDAYAAN KELURAHAN	200.000.000,00	200.000.000,00	0,00	100,00	
7.01	7.01.0.00.0.00.19.0000	7.01.03.2.02.0002		PEMBANGUNAN SARANA DAN PRASARANA KELURAHAN	100.000.000,00	100.000.000,00	0,00	100,00	
7.01	7.01.0.00.0.00.19.0000	7.01.03.2.02.0002	5.2	BELANJA MODAL	100.000.000,00	100.000.000,00	0,00	100,00	
7.01	7.01.0.00.0.00.19.0000	7.01.03.2.02.0002	5.2.04	Belanja Modal Jalan, Jaringan, dan Irigasi	100.000.000,00	100.000.000,00	0,00	100,00	
7.01	7.01.0.00.0.00.19.0000	7.01.03.2.02.0003		PEMBERDAYAAN MASYARAKAT DI KELURAHAN	100.000.000,00	100.000.000,00	0,00	100,00	
7.01	7.01.0.00.0.00.19.0000	7.01.03.2.02.0003	5.1	BELANJA OPERASI	100.000.000,00	100.000.000,00	0,00	100,00	
7.01	7.01.0.00.0.00.19.0000	7.01.03.2.02.0003	5.1.02	Belanja Barang dan Jasa	100.000.000,00	100.000.000,00	0,00	100,00	
7.01	7.01.0.00.0.00.19.0000	7.01.06		PROGRAM PEMBINAAN DAN PENGAWASAN PEMERINTAHAN DESA	7.492.000,00	1.890.000,00	(5.602.000,00)	25,22	
7.01	7.01.0.00.0.00.19.0000	7.01.06.2.01		FASILITASI, REKOMENDASI DAN KOORDINASI PEMBINAAN DAN PENGAWASAN PEMERINTAHAN DESA	7.492.000,00	1.890.000,00	(5.602.000,00)	25,22	
7.01	7.01.0.00.0.00.19.0000	7.01.06.2.01.0009		FASILITASI SINKRONISASI PERENCANAAN PEMBANGUNAN DAERAH DENGAN PEMBANGUNAN DESA	7.492.000,00	1.890.000,00	(5.602.000,00)	25,22	
7.01	7.01.0.00.0.00.19.0000	7.01.06.2.01.0009	5.1	BELANJA OPERASI	7.492.000,00	1.890.000,00	(5.602.000,00)	25,22	
7.01	7.01.0.00.0.00.19.0000	7.01.06.2.01.0009	5.1.02	Belanja Barang dan Jasa	7.492.000,00	1.890.000,00	(5.602.000,00)	25,22	
				JUMLAH BELANJA	1.656.943.113,00	1.530.741.202,00	(126.201.911,00)	92,38	
				SURPLUS / (DEFISIT)	(1.656.943.113,00)	(1.530.741.202,00)	126.201.911,00	92,38	
				SISA LEBIH PEMBIAYAAN ANGGARAN (SILPA)	(1.656.943.113,00)	(1.530.741.202,00)	126.201.911,00	92,38	

Lampiran I.3 : Peraturan Daerah Kabupaten Tana Toraja
Nomor :
Tanggal :

PEMERINTAH KABUPATEN TANA TORAJA

RINCIAN APBD MENURUT URUSAN PEMERINTAHAN DAERAH, ORGANISASI, PROGRAM, KEGIATAN, SUB KEGIATAN, KELOMPOK, DAN JENIS PENDAPATAN, BELANJA, DAN PEMBIAYAAN

TAHUN ANGGARAN 2025

Urusan Pemerintahan : UNSUR PEMERINTAHAN UMUM
Bidang Urusan : KESATUAN BANGSA DAN POLITIK
Organisasi : BADAN KESATUAN BANGSA DAN POLITIK

KODE REKENING				URAIAN	JUMLAH (Rp)		BERTAMBAH / (BERKURANG)		DASAR HUKUM
					ANGGARAN SETELAH PERUBAHAN	REALISASI	(Rp)	(%)	
8.01	8.01.0.00.0.00.01.0000		5	BELANJA DAERAH	7.201.884.400,00	6.145.773.745,00	(1.056.110.655,00)	85,33	
8.01	8.01.0.00.0.00.01.0000	8.01.01		PROGRAM PENUNJANG URUSAN PEMERINTAHAN DAERAH KABUPATEN/KOTA	2.598.484.000,00	2.494.621.673,00	(103.862.327,00)	96,00	
8.01	8.01.0.00.0.00.01.0000	8.01.01.2.02		ADMINISTRASI KEUANGAN PERANGKAT DAERAH	2.261.088.000,00	2.218.729.437,00	(42.358.563,00)	98,12	
8.01	8.01.0.00.0.00.01.0000	8.01.01.2.02.0001		PENYEDIAAN GAJI DAN TUNJANGAN ASN	2.261.088.000,00	2.218.729.437,00	(42.358.563,00)	98,12	
8.01	8.01.0.00.0.00.01.0000	8.01.01.2.02.0001	5.1	BELANJA OPERASI	2.261.088.000,00	2.218.729.437,00	(42.358.563,00)	98,12	
8.01	8.01.0.00.0.00.01.0000	8.01.01.2.02.0001	5.1.01	Belanja Pegawai	2.042.588.000,00	2.014.144.437,00	(28.443.563,00)	98,60	
8.01	8.01.0.00.0.00.01.0000	8.01.01.2.02.0001	5.1.02	Belanja Barang dan Jasa	218.500.000,00	204.585.000,00	(13.915.000,00)	93,63	
8.01	8.01.0.00.0.00.01.0000	8.01.01.2.05		ADMINISTRASI KEPEGAWAIAN PERANGKAT DAERAH	45.000.000,00	45.000.000,00	0,00	100,00	
8.01	8.01.0.00.0.00.01.0000	8.01.01.2.05.0002		PENGADAAN PAKAIAN DINAS BESERTA ATRIBUT KELENGKAPANNYA	45.000.000,00	45.000.000,00	0,00	100,00	
8.01	8.01.0.00.0.00.01.0000	8.01.01.2.05.0002	5.1	BELANJA OPERASI	45.000.000,00	45.000.000,00	0,00	100,00	
8.01	8.01.0.00.0.00.01.0000	8.01.01.2.05.0002	5.1.02	Belanja Barang dan Jasa	45.000.000,00	45.000.000,00	0,00	100,00	
8.01	8.01.0.00.0.00.01.0000	8.01.01.2.06		ADMINISTRASI UMUM PERANGKAT DAERAH	117.390.000,00	76.254.390,00	(41.135.610,00)	64,95	
8.01	8.01.0.00.0.00.01.0000	8.01.01.2.06.0009		PENYELENGGARAAN RAPAT KOORDINASI DAN KONSULTASI SKPD	117.390.000,00	76.254.390,00	(41.135.610,00)	64,95	
8.01	8.01.0.00.0.00.01.0000	8.01.01.2.06.0009	5.1	BELANJA OPERASI	117.390.000,00	76.254.390,00	(41.135.610,00)	64,95	
8.01	8.01.0.00.0.00.01.0000	8.01.01.2.06.0009	5.1.02	Belanja Barang dan Jasa	117.390.000,00	76.254.390,00	(41.135.610,00)	64,95	
8.01	8.01.0.00.0.00.01.0000	8.01.01.2.07		PENGADAAN BARANG MILIK DAERAH PENUNJANG URUSAN PEMERINTAH DAERAH	54.850.000,00	41.800.000,00	(13.050.000,00)	76,20	
8.01	8.01.0.00.0.00.01.0000	8.01.01.2.07.0005		PENGADAAN MEBEL	32.800.000,00	20.500.000,00	(12.300.000,00)	62,50	
8.01	8.01.0.00.0.00.01.0000	8.01.01.2.07.0005	5.1	BELANJA OPERASI	28.800.000,00	16.500.000,00	(12.300.000,00)	57,29	
8.01	8.01.0.00.0.00.01.0000	8.01.01.2.07.0005	5.1.02	Belanja Barang dan Jasa	28.800.000,00	16.500.000,00	(12.300.000,00)	57,29	
8.01	8.01.0.00.0.00.01.0000	8.01.01.2.07.0005	5.2	BELANJA MODAL	4.000.000,00	4.000.000,00	0,00	100,00	
8.01	8.01.0.00.0.00.01.0000	8.01.01.2.07.0005	5.2.02	Belanja Modal Peralatan dan Mesin	4.000.000,00	4.000.000,00	0,00	100,00	
8.01	8.01.0.00.0.00.01.0000	8.01.01.2.07.0006		PENGADAAN PERALATAN DAN MESIN LAINNYA	22.050.000,00	21.300.000,00	(750.000,00)	96,59	
8.01	8.01.0.00.0.00.01.0000	8.01.01.2.07.0006	5.2	BELANJA MODAL	22.050.000,00	21.300.000,00	(750.000,00)	96,59	
8.01	8.01.0.00.0.00.01.0000	8.01.01.2.07.0006	5.2.02	Belanja Modal Peralatan dan Mesin	22.050.000,00	21.300.000,00	(750.000,00)	96,59	
8.01	8.01.0.00.0.00.01.0000	8.01.01.2.08		PENYEDIAAN JASA PENUNJANG URUSAN PEMERINTAHAN DAERAH	48.806.000,00	47.605.400,00	(1.200.600,00)	97,54	
8.01	8.01.0.00.0.00.01.0000	8.01.01.2.08.0004		PENYEDIAAN JASA PELAYANAN UMUM KANTOR	48.806.000,00	47.605.400,00	(1.200.600,00)	97,54	
8.01	8.01.0.00.0.00.01.0000	8.01.01.2.08.0004	5.1	BELANJA OPERASI	48.806.000,00	47.605.400,00	(1.200.600,00)	97,54	
8.01	8.01.0.00.0.00.01.0000	8.01.01.2.08.0004	5.1.02	Belanja Barang dan Jasa	48.806.000,00	47.605.400,00	(1.200.600,00)	97,54	
8.01	8.01.0.00.0.00.01.0000	8.01.01.2.09		PEMELIHARAAN BARANG MILIK DAERAH PENUNJANG URUSAN PEMERINTAHAN DAERAH	71.350.000,00	65.232.446,00	(6.117.554,00)	91,42	

KODE REKENING				URAIAN	JUMLAH (Rp)		BERTAMBAH / (BERKURANG)		DASAR HUKUM
					ANGGARAN SETELAH PERUBAHAN	REALISASI	(Rp)	(%)	
8.01	8.01.0.00.0.00.01.0000	8.01.01.2.09.0001		PENYEDIAAN JASA PEMELIHARAAN, BIAYA PEMELIHARAAN, DAN PAJAK KENDARAAN PERORANGAN DINAS ATAU KENDARAAN DINAS JABATAN	71.350.000,00	65.232.446,00	(6.117.554,00)	91,42	
8.01	8.01.0.00.0.00.01.0000	8.01.01.2.09.0001	5.1	BELANJA OPERASI	71.350.000,00	65.232.446,00	(6.117.554,00)	91,42	
8.01	8.01.0.00.0.00.01.0000	8.01.01.2.09.0001	5.1.02	Belanja Barang dan Jasa	71.350.000,00	65.232.446,00	(6.117.554,00)	91,42	
8.01	8.01.0.00.0.00.01.0000	8.01.02		PROGRAM PENGUATAN IDEOLOGI PANCASILA DAN KARAKTER KEBANGSAAN	1.209.521.265,00	1.114.650.800,00	(94.870.465,00)	92,15	
8.01	8.01.0.00.0.00.01.0000	8.01.02.2.01		PERUMUSAN KEBIJAKAN TEKNIS DAN PEMANTAPAN PELAKSANAAN BIDANG IDEOLOGI PANCASILA DAN KARAKTER KEBANGSAAN	1.209.521.265,00	1.114.650.800,00	(94.870.465,00)	92,15	
8.01	8.01.0.00.0.00.01.0000	8.01.02.2.01.0003		PELAKSANAAN KEBIJAKAN DI BIDANG IDEOLOGI WAWASAN KEBANGSAAN, BELA NEGARA, KARAKTER BANGSA, PEMBAURAN KEBANGSAAN, BINEKA TUNGGAL IKA DAN SEJARAH KEBANGSAAN	38.116.000,00	31.428.000,00	(6.688.000,00)	82,45	
8.01	8.01.0.00.0.00.01.0000	8.01.02.2.01.0003	5.1	BELANJA OPERASI	38.116.000,00	31.428.000,00	(6.688.000,00)	82,45	
8.01	8.01.0.00.0.00.01.0000	8.01.02.2.01.0003	5.1.02	Belanja Barang dan Jasa	38.116.000,00	31.428.000,00	(6.688.000,00)	82,45	
8.01	8.01.0.00.0.00.01.0000	8.01.02.2.01.0006		PEMBENTUKAN DAN PENUMBUHAN KARAKTER KELUARGA MELALUI PENINGKATAN KESADARAN MASYARAKAT AKAN PENTINGNYA PENGHAYATAN DAN PENGAMALAN PANCASILA DALAM SEMUA ASPEK KEHIDUPAN BERMASYARAKAT, BERBANGSA, DAN BERNEGARA	29.530.000,00	0,00	(29.530.000,00)	0,00	
8.01	8.01.0.00.0.00.01.0000	8.01.02.2.01.0006	5.1	BELANJA OPERASI	29.530.000,00	0,00	(29.530.000,00)	0,00	
8.01	8.01.0.00.0.00.01.0000	8.01.02.2.01.0006	5.1.02	Belanja Barang dan Jasa	29.530.000,00	0,00	(29.530.000,00)	0,00	
8.01	8.01.0.00.0.00.01.0000	8.01.02.2.01.0008		PEMBENTUKAN PASKIBRAKA	1.141.875.265,00	1.083.222.800,00	(58.652.465,00)	94,86	
8.01	8.01.0.00.0.00.01.0000	8.01.02.2.01.0008	5.1	BELANJA OPERASI	1.141.875.265,00	1.083.222.800,00	(58.652.465,00)	94,86	
8.01	8.01.0.00.0.00.01.0000	8.01.02.2.01.0008	5.1.02	Belanja Barang dan Jasa	1.141.875.265,00	1.083.222.800,00	(58.652.465,00)	94,86	
8.01	8.01.0.00.0.00.01.0000	8.01.03		PROGRAM PENINGKATAN PERAN PARTAI POLITIK DAN LEMBAGA PENDIDIKAN MELALUI PENDIDIKAN POLITIK DAN PENGEMBANGAN ETIKA SERTA BUDAYA POLITIK	854.892.872,00	845.092.872,00	(9.800.000,00)	98,85	
8.01	8.01.0.00.0.00.01.0000	8.01.03.2.01		PERUMUSAN KEBIJAKAN TEKNIS DAN PEMANTAPAN PELAKSANAAN BIDANG PENDIDIKAN POLITIK, ETIKA BUDAYA POLITIK, PENINGKATAN DEMOKRASI, FASILITASI KELEMBAGAAN PEMERINTAHAN, PERWAKILAN DAN PARTAI POLITIK, PEMILIHAN UMUM/PEMILIHAN UMUM KEPALA DAERAH, SERTA PEMANTAUAN SITUASI POLITIK	854.892.872,00	845.092.872,00	(9.800.000,00)	98,85	
8.01	8.01.0.00.0.00.01.0000	8.01.03.2.01.0003		PELAKSANAAN KEBIJAKAN DI BIDANG PENDIDIKAN POLITIK, ETIKA BUDAYA POLITIK, PENINGKATAN DEMOKRASI, FASILITASI KELEMBAGAAN PEMERINTAHAN, PERWAKILAN DAN PARTAI POLITIK, PEMILIHAN UMUM/PEMILIHAN UMUM KEPALA DAERAH, SERTA PEMANTAUAN SITUASI POLITIK DI DAERAH	803.063.872,00	798.913.872,00	(4.150.000,00)	99,48	
8.01	8.01.0.00.0.00.01.0000	8.01.03.2.01.0003	5.1	BELANJA OPERASI	803.063.872,00	798.913.872,00	(4.150.000,00)	99,48	
8.01	8.01.0.00.0.00.01.0000	8.01.03.2.01.0003	5.1.02	Belanja Barang dan Jasa	67.960.000,00	63.810.000,00	(4.150.000,00)	93,89	
8.01	8.01.0.00.0.00.01.0000	8.01.03.2.01.0003	5.1.05	Belanja Hibah	735.103.872,00	735.103.872,00	0,00	100,00	
8.01	8.01.0.00.0.00.01.0000	8.01.03.2.01.0004		PELAKSANAAN KOORDINASI DI BIDANG PENDIDIKAN POLITIK, ETIKA BUDAYA POLITIK, PENINGKATAN DEMOKRASI, FASILITASI KELEMBAGAAN PEMERINTAHAN, PERWAKILAN DAN PARTAI POLITIK, PEMILIHAN UMUM/PEMILIHAN UMUM KEPALA DAERAH, SERTA PEMANTAUAN SITUASI POLITIK DI DAERAH	51.829.000,00	46.179.000,00	(5.650.000,00)	89,09	
8.01	8.01.0.00.0.00.01.0000	8.01.03.2.01.0004	5.1	BELANJA OPERASI	51.829.000,00	46.179.000,00	(5.650.000,00)	89,09	
8.01	8.01.0.00.0.00.01.0000	8.01.03.2.01.0004	5.1.02	Belanja Barang dan Jasa	51.829.000,00	46.179.000,00	(5.650.000,00)	89,09	
8.01	8.01.0.00.0.00.01.0000	8.01.04		PROGRAM PEMBERDAYAAN DAN PENGAWASAN ORGANISASI KEMASYARAKATAN	1.443.437.263,00	932.967.000,00	(510.470.263,00)	64,63	
8.01	8.01.0.00.0.00.01.0000	8.01.04.2.01		PERUMUSAN KEBIJAKAN TEKNIS DAN PEMANTAPAN PELAKSANAAN BIDANG PEMBERDAYAAN DAN PENGAWASAN ORGANISASI KEMASYARAKATAN	1.443.437.263,00	932.967.000,00	(510.470.263,00)	64,63	
8.01	8.01.0.00.0.00.01.0000	8.01.04.2.01.0003		PELAKSANAAN KEBIJAKAN DI BIDANG PENDAFTARAN ORMAS, PEMBERDAYAAN ORMAS, EVALUASI DAN MEDIASI SENGKETA ORMAS, PENGAWASAN ORMAS DAN ORMAS ASING DI DAERAH	60.889.000,00	50.907.000,00	(9.982.000,00)	83,60	
8.01	8.01.0.00.0.00.01.0000	8.01.04.2.01.0003	5.1	BELANJA OPERASI	60.889.000,00	50.907.000,00	(9.982.000,00)	83,60	
8.01	8.01.0.00.0.00.01.0000	8.01.04.2.01.0003	5.1.02	Belanja Barang dan Jasa	60.889.000,00	50.907.000,00	(9.982.000,00)	83,60	
8.01	8.01.0.00.0.00.01.0000	8.01.04.2.01.0004		PELAKSANAAN KOORDINASI DI BIDANG PENDAFTARAN ORMAS, PEMBERDAYAAN ORMAS, EVALUASI DAN MEDIASI SENGKETA ORMAS, PENGAWASAN ORMAS DAN ORMAS ASING DI DAERAH	1.382.548.263,00	882.060.000,00	(500.488.263,00)	63,79	
8.01	8.01.0.00.0.00.01.0000	8.01.04.2.01.0004	5.1	BELANJA OPERASI	1.382.548.263,00	882.060.000,00	(500.488.263,00)	63,79	
8.01	8.01.0.00.0.00.01.0000	8.01.04.2.01.0004	5.1.02	Belanja Barang dan Jasa	57.060.000,00	57.060.000,00	0,00	100,00	
8.01	8.01.0.00.0.00.01.0000	8.01.04.2.01.0004	5.1.05	Belanja Hibah	1.325.488.263,00	825.000.000,00	(500.488.263,00)	62,24	
8.01	8.01.0.00.0.00.01.0000	8.01.05		PROGRAM PEMBINAAN DAN PENGEMBANGAN KETAHANAN EKONOMI, SOSIAL, DAN BUDAYA	371.749.000,00	355.971.400,00	(15.777.600,00)	95,75	
8.01	8.01.0.00.0.00.01.0000	8.01.05.2.01		PERUMUSAN KEBIJAKAN TEKNIS DAN PEMANTAPAN PELAKSANAAN BIDANG KETAHANAN EKONOMI, SOSIAL DAN BUDAYA	371.749.000,00	355.971.400,00	(15.777.600,00)	95,75	
8.01	8.01.0.00.0.00.01.0000	8.01.05.2.01.0003		PELAKSANAAN KEBIJAKAN DI BIDANG KETAHANAN EKONOMI, SOSIAL, BUDAYA DAN FASILITASI PENCEGAHAN PENYALAGUNAAN NARKOTIKA, FASILITASI KERUKUNAN UMAT BERAGAMA DAN PENGHAYAT KEPERCAYAAN DI DAERAH	71.749.000,00	55.971.400,00	(15.777.600,00)	78,01	
8.01	8.01.0.00.0.00.01.0000	8.01.05.2.01.0003	5.1	BELANJA OPERASI	71.749.000,00	55.971.400,00	(15.777.600,00)	78,01	
8.01	8.01.0.00.0.00.01.0000	8.01.05.2.01.0003	5.1.02	Belanja Barang dan Jasa	71.749.000,00	55.971.400,00	(15.777.600,00)	78,01	

KODE REKENING				URAIAN	JUMLAH (Rp)		BERTAMBAH / (BERKURANG)		DASAR HUKUM
					ANGGARAN SETELAH PERUBAHAN	REALISASI	(Rp)	(%)	
8.01	8.01.0.00.0.00.01.0000	8.01.05.2.01.0004		PELAKSANAAN KOORDINASI DI BIDANG KETAHANAN EKONOMI, SOSIAL, BUDAYA DAN FASILITASI PENCEGAHAN PENYALAGUNAAN NARKOTIKA, FASILITASI KERUKUNAN UMAT BERAGAMA DAN PENGHAYAT KEPERCAYAAN DI DAERAH	300.000.000,00	300.000.000,00	0,00	100,00	
8.01	8.01.0.00.0.00.01.0000	8.01.05.2.01.0004	5.1	BELANJA OPERASI	300.000.000,00	300.000.000,00	0,00	100,00	
8.01	8.01.0.00.0.00.01.0000	8.01.05.2.01.0004	5.1.05	Belanja Hibah	300.000.000,00	300.000.000,00	0,00	100,00	
8.01	8.01.0.00.0.00.01.0000	8.01.06		PROGRAM PENINGKATAN KEWASPADAAN NASIONAL DAN PENINGKATAN KUALITAS DAN FASILITASI PENANGANAN KONFLIK SOSIAL	723.800.000,00	402.470.000,00	(321.330.000,00)	55,60	
8.01	8.01.0.00.0.00.01.0000	8.01.06.2.01		PERUMUSAN KEBIJAKAN TEKNIS DAN PELAKSANAAN PEMANTAPAN KEWASPADAAN NASIONAL DAN PENANGANAN KONFLIK SOSIAL	723.800.000,00	402.470.000,00	(321.330.000,00)	55,60	
8.01	8.01.0.00.0.00.01.0000	8.01.06.2.01.0003		PELAKSANAAN KEBIJAKAN DI BIDANG KEWASPADAAN DINI, KERJA SAMA INTELIJEN, PEMANTAUAN ORANG ASING, TENAGA KERJA ASING DAN LEMBAGA ASING, KEWASPADAAN PERBATASAN ANTAR NEGARA, FASILITASI KELEMBAGAAN BIDANG KEWASPADAAN, SERTA PENANGANAN KONFLIK DI DAERAH	208.250.000,00	181.000.000,00	(27.250.000,00)	86,91	
8.01	8.01.0.00.0.00.01.0000	8.01.06.2.01.0003	5.1	BELANJA OPERASI	208.250.000,00	181.000.000,00	(27.250.000,00)	86,91	
8.01	8.01.0.00.0.00.01.0000	8.01.06.2.01.0003	5.1.02	Belanja Barang dan Jasa	208.250.000,00	181.000.000,00	(27.250.000,00)	86,91	
8.01	8.01.0.00.0.00.01.0000	8.01.06.2.01.0004		PELAKSANAAN KOORDINASI DI BIDANG KEWASPADAAN DINI, KERJA SAMA INTELIJEN, PEMANTAUAN ORANG ASING, TENAGA KERJA ASING DAN LEMBAGA ASING, KEWASPADAAN PERBATASAN ANTAR NEGARA, FASILITASI KELEMBAGAAN BIDANG KEWASPADAAN, SERTA PENANGANAN KONFLIK DI DAERAH	152.230.000,00	147.230.000,00	(5.000.000,00)	96,71	
8.01	8.01.0.00.0.00.01.0000	8.01.06.2.01.0004	5.1	BELANJA OPERASI	152.230.000,00	147.230.000,00	(5.000.000,00)	96,71	
8.01	8.01.0.00.0.00.01.0000	8.01.06.2.01.0004	5.1.02	Belanja Barang dan Jasa	152.230.000,00	147.230.000,00	(5.000.000,00)	96,71	
8.01	8.01.0.00.0.00.01.0000	8.01.06.2.01.0006		PELAKSANAAN FORUM KOORDINASI PIMPINAN DAERAH KABUPATEN/KOTA	363.320.000,00	74.240.000,00	(289.080.000,00)	20,43	
8.01	8.01.0.00.0.00.01.0000	8.01.06.2.01.0006	5.1	BELANJA OPERASI	363.320.000,00	74.240.000,00	(289.080.000,00)	20,43	
8.01	8.01.0.00.0.00.01.0000	8.01.06.2.01.0006	5.1.02	Belanja Barang dan Jasa	363.320.000,00	74.240.000,00	(289.080.000,00)	20,43	
				JUMLAH BELANJA	7.201.884.400,00	6.145.773.745,00	(1.056.110.655,00)	85,33	
				SURPLUS / (DEFISIT)	(7.201.884.400,00)	(6.145.773.745,00)	1.056.110.655,00	85,33	
				SISA LEBIH PEMBIAYAAN ANGGARAN (SILPA)	(7.201.884.400,00)	(6.145.773.745,00)	1.056.110.655,00	85,33	

Lampiran I : Peraturan Daerah Kabupaten Tana
Nomor :
Tanggal :

PEMERINTAH KABUPATEN TANA TORAJA
REKAPITULASI REALISASI BELANJA MENURUT URUSAN PEMERINTAHAN DAERAH, ORGANISASI, PROGRAM, KEGIATAN, DAN SUB KEGIATAN
TAHUN ANGGARAN 2025

Kode			Uraian Urusan, Organisasi, Program, Kegiatan dan Sub Kegiatan	Kelompok Belanja							
				Operasi		Modal		Tak Terduga		Transfer	
				Anggaran	Realisasi	Anggaran	Realisasi	Anggaran	Realisasi	Anggaran	Realisasi
1			2	3	4	5	6	7	8	9	10
1			URUSAN PEMERINTAHAN WAJIB YANG BERKAITAN DENGAN PELAYANAN DASAR	653.849.031.309,74	449.349.646.376,00	52.736.611.046,00	121.801.101.991,00	0,00	0,00	0,00	0,00
1.01			URUSAN PEMERINTAHAN BIDANG PENDIDIKAN	338.737.489.659,00	195.303.969.320,00	47.636.982.068,00	36.934.312.220,00	0,00	0,00	0,00	0,00
1.01	1.01.2.22.0.00.01.0000		DINAS PENDIDIKAN DAN KEBUDAYAAN	338.737.489.659,00	195.303.969.320,00	47.636.982.068,00	36.934.312.220,00	0,00	0,00	0,00	0,00
1.01	1.01.2.22.0.00.01.0000	1.01.01	PROGRAM PENUNJANG URUSAN PEMERINTAHAN DAERAH KABUPATEN/KOTA	285.268.669.280,00	184.670.130.589,00	48.474.000,00	48.474.000,00	0,00	0,00	0,00	0,00
1.01	1.01.2.22.0.00.01.0000	1.01.01.2.01	Perencanaan, Penganggaran, dan Evaluasi Kinerja Perangkat Daerah	84.565.000,00	73.317.200,00	0,00	0,00	0,00	0,00	0,00	0,00
1.01	1.01.2.22.0.00.01.0000	1.01.01.2.01.0002	Koordinasi dan Penyusunan Dokumen RKA-SKPD	66.079.000,00	57.151.200,00	0,00	0,00	0,00	0,00	0,00	0,00
1.01	1.01.2.22.0.00.01.0000	1.01.01.2.01.0003	Koordinasi dan Penyusunan Dokumen Perubahan RKA-SKPD	18.486.000,00	16.166.000,00	0,00	0,00	0,00	0,00	0,00	0,00
1.01	1.01.2.22.0.00.01.0000	1.01.01.2.02	Administrasi Keuangan Perangkat Daerah	284.354.555.680,00	183.882.052.620,00	0,00	0,00	0,00	0,00	0,00	0,00
1.01	1.01.2.22.0.00.01.0000	1.01.01.2.02.0001	Penyediaan Gaji dan Tunjangan ASN	284.354.555.680,00	183.882.052.620,00	0,00	0,00	0,00	0,00	0,00	0,00
1.01	1.01.2.22.0.00.01.0000	1.01.01.2.05	Administrasi Kepegawaian Perangkat Daerah	90.800.000,00	90.800.000,00	0,00	0,00	0,00	0,00	0,00	0,00
1.01	1.01.2.22.0.00.01.0000	1.01.01.2.05.0002	Pengadaan Pakaian Dinas beserta Atribut Kelengkapannya	90.800.000,00	90.800.000,00	0,00	0,00	0,00	0,00	0,00	0,00
1.01	1.01.2.22.0.00.01.0000	1.01.01.2.06	Administrasi Umum Perangkat Daerah	242.741.000,00	206.702.716,00	0,00	0,00	0,00	0,00	0,00	0,00
1.01	1.01.2.22.0.00.01.0000	1.01.01.2.06.0001	Penyediaan Komponen Instalasi Listrik/Penerangan Bangunan Kantor	5.276.000,00	5.276.000,00	0,00	0,00	0,00	0,00	0,00	0,00
1.01	1.01.2.22.0.00.01.0000	1.01.01.2.06.0002	Penyediaan Peralatan dan Perlengkapan Kantor	2.658.000,00	2.658.000,00	0,00	0,00	0,00	0,00	0,00	0,00
1.01	1.01.2.22.0.00.01.0000	1.01.01.2.06.0003	Penyediaan Peralatan Rumah Tangga	6.952.000,00	6.952.000,00	0,00	0,00	0,00	0,00	0,00	0,00
1.01	1.01.2.22.0.00.01.0000	1.01.01.2.06.0006	Penyediaan Bahan Bacaan dan Peraturan Perundang-undangan	14.400.000,00	14.340.000,00	0,00	0,00	0,00	0,00	0,00	0,00
1.01	1.01.2.22.0.00.01.0000	1.01.01.2.06.0009	Penyelenggaraan Rapat Koordinasi dan Konsultasi SKPD	213.455.000,00	177.476.716,00	0,00	0,00	0,00	0,00	0,00	0,00
1.01	1.01.2.22.0.00.01.0000	1.01.01.2.07	Pengadaan Barang Milik Daerah Penunjang Urusan Pemerintah Daerah	0,00	0,00	48.474.000,00	48.474.000,00	0,00	0,00	0,00	0,00
1.01	1.01.2.22.0.00.01.0000	1.01.01.2.07.0006	Pengadaan Peralatan dan Mesin Lainnya	0,00	0,00	48.474.000,00	48.474.000,00	0,00	0,00	0,00	0,00
1.01	1.01.2.22.0.00.01.0000	1.01.01.2.08	Penyediaan Jasa Penunjang Urusan Pemerintahan Daerah	160.387.600,00	131.281.239,00	0,00	0,00	0,00	0,00	0,00	0,00
1.01	1.01.2.22.0.00.01.0000	1.01.01.2.08.0001	Penyediaan Jasa Surat Menyurat	59.387.600,00	51.397.800,00	0,00	0,00	0,00	0,00	0,00	0,00
1.01	1.01.2.22.0.00.01.0000	1.01.01.2.08.0002	Penyediaan Jasa Komunikasi, Sumber Daya Air dan Listrik	25.400.000,00	7.883.439,00	0,00	0,00	0,00	0,00	0,00	0,00
1.01	1.01.2.22.0.00.01.0000	1.01.01.2.08.0004	Penyediaan Jasa Pelayanan Umum Kantor	75.600.000,00	72.000.000,00	0,00	0,00	0,00	0,00	0,00	0,00
1.01	1.01.2.22.0.00.01.0000	1.01.01.2.09	Pemeliharaan Barang Milik Daerah Penunjang Urusan Pemerintahan Daerah	335.620.000,00	285.976.814,00	0,00	0,00	0,00	0,00	0,00	0,00
1.01	1.01.2.22.0.00.01.0000	1.01.01.2.09.0002	Penyediaan Jasa Pemeliharaan, Biaya Pemeliharaan, Pajak dan Perizinan Kendaraan Dinas Operasional atau Lapangan	243.750.000,00	194.106.814,00	0,00	0,00	0,00	0,00	0,00	0,00
1.01	1.01.2.22.0.00.01.0000	1.01.01.2.09.0006	Pemeliharaan Peralatan dan Mesin Lainnya	2.000.000,00	2.000.000,00	0,00	0,00	0,00	0,00	0,00	0,00
1.01	1.01.2.22.0.00.01.0000	1.01.01.2.09.0009	Pemeliharaan/Rehabilitasi Gedung Kantor dan Bangunan Lainnya	89.870.000,00	89.870.000,00	0,00	0,00	0,00	0,00	0,00	0,00
1.01	1.01.2.22.0.00.01.0000	1.01.02	PROGRAM PENGELOLAAN PENDIDIKAN	53.468.820.379,00	10.633.838.731,00	47.588.508.068,00	36.885.838.220,00	0,00	0,00	0,00	0,00
1.01	1.01.2.22.0.00.01.0000	1.01.02.2.01	Pengelolaan Pendidikan Sekolah Dasar	25.790.719.679,00	5.026.300.343,00	32.091.155.268,00	24.971.262.790,00	0,00	0,00	0,00	0,00
1.01	1.01.2.22.0.00.01.0000	1.01.02.2.01.0003	Pembangunan Ruang Guru/Kepala Sekolah/TU	0,00	0,00	199.000.000,00	198.870.000,00	0,00	0,00	0,00	0,00
1.01	1.01.2.22.0.00.01.0000	1.01.02.2.01.0004	Pembangunan Ruang Unit Kesehatan Sekolah	0,00	0,00	200.000.000,00	192.062.000,00	0,00	0,00	0,00	0,00
1.01	1.01.2.22.0.00.01.0000	1.01.02.2.01.0005	Pembangunan Perpustakaan Sekolah	0,00	0,00	199.000.000,00	198.830.000,00	0,00	0,00	0,00	0,00
1.01	1.01.2.22.0.00.01.0000	1.01.02.2.01.0006	Pembangunan Sarana, Prasarana dan Utilitas Sekolah	0,00	0,00	14.722.785.947,00	14.507.347.000,00	0,00	0,00	0,00	0,00

Kode			Uraian Urusan, Organisasi, Program, Kegiatan dan Sub Kegiatan	Kelompok Belanja							
				Operasi		Modal		Tak Terduga		Transfer	
				Anggaran	Realisasi	Anggaran	Realisasi	Anggaran	Realisasi	Anggaran	Realisasi
1			2	3	4	5	6	7	8	9	10
1.01	1.01.2.22.0.00.01.0000	1.01.02.2.01.0007	Pembangunan Rumah Dinas Kepala Sekolah/Guru/Penjaga Sekolah	0,00	0,00	699.000.000,00	543.102.790,00	0,00	0,00	0,00	0,00
1.01	1.01.2.22.0.00.01.0000	1.01.02.2.01.0009	Rehabilitasi Sedang/Berat Ruang Guru/Kepala Sekolah/TU	0,00	0,00	150.000.000,00	149.800.000,00	0,00	0,00	0,00	0,00
1.01	1.01.2.22.0.00.01.0000	1.01.02.2.01.0014	Pengadaan Mebel Sekolah	2.947.600.000,00	2.930.907.163,00	16.400.000,00	16.400.000,00	0,00	0,00	0,00	0,00
1.01	1.01.2.22.0.00.01.0000	1.01.02.2.01.0016	Pengadaan Perlengkapan Sekolah	0,00	0,00	416.000.000,00	415.806.000,00	0,00	0,00	0,00	0,00
1.01	1.01.2.22.0.00.01.0000	1.01.02.2.01.0025	Pembinaan Minat, Bakat dan Kreativitas Siswa	1.527.289.000,00	816.982.180,00	0,00	0,00	0,00	0,00	0,00	0,00
1.01	1.01.2.22.0.00.01.0000	1.01.02.2.01.0027	Pengembangan Karir Pendidik dan Tenaga Kependidikan pada Satuan Pendidikan Sekolah Dasar	317.285.000,00	201.924.000,00	0,00	0,00	0,00	0,00	0,00	0,00
1.01	1.01.2.22.0.00.01.0000	1.01.02.2.01.0028	Pembinaan Kelembagaan dan Manajemen Sekolah	1.027.291.000,00	647.210.000,00	0,00	0,00	0,00	0,00	0,00	0,00
1.01	1.01.2.22.0.00.01.0000	1.01.02.2.01.0029	Pengelolaan Dana BOS Sekolah Dasar	19.410.704.679,00	0,00	6.453.305.321,00	0,00	0,00	0,00	0,00	0,00
1.01	1.01.2.22.0.00.01.0000	1.01.02.2.01.0030	Peningkatan Kapasitas Pengelolaan Dana BOS Sekolah Dasar	540.830.000,00	416.167.000,00	0,00	0,00	0,00	0,00	0,00	0,00
1.01	1.01.2.22.0.00.01.0000	1.01.02.2.01.0046	Pengadaan Perlengkapan Peserta Didik	0,00	0,00	183.384.000,00	183.160.000,00	0,00	0,00	0,00	0,00
1.01	1.01.2.22.0.00.01.0000	1.01.02.2.01.0047	Pembangunan Ruang Kelas Baru	13.260.000,00	13.110.000,00	3.276.740.000,00	3.091.501.000,00	0,00	0,00	0,00	0,00
1.01	1.01.2.22.0.00.01.0000	1.01.02.2.01.0051	Rehabilitasi Sedang/Berat Ruang Kelas Sekolah	6.460.000,00	0,00	5.575.540.000,00	5.474.384.000,00	0,00	0,00	0,00	0,00
1.01	1.01.2.22.0.00.01.0000	1.01.02.2.02	Pengelolaan Pendidikan Sekolah Menengah Pertama	17.153.341.200,00	2.140.798.745,00	11.021.458.800,00	7.491.941.530,00	0,00	0,00	0,00	0,00
1.01	1.01.2.22.0.00.01.0000	1.01.02.2.02.0004	Pembangunan Ruang Unit Kesehatan Sekolah	0,00	0,00	200.000.000,00	199.820.000,00	0,00	0,00	0,00	0,00
1.01	1.01.2.22.0.00.01.0000	1.01.02.2.02.0012	Pembangunan Sarana, Prasarana dan Utilitas Sekolah	0,00	0,00	4.245.284.000,00	4.119.651.000,00	0,00	0,00	0,00	0,00
1.01	1.01.2.22.0.00.01.0000	1.01.02.2.02.0014	Rehabilitasi Sedang/Berat Ruang Kelas Sekolah	198.000.000,00	197.720.000,00	1.450.000.000,00	1.448.710.000,00	0,00	0,00	0,00	0,00
1.01	1.01.2.22.0.00.01.0000	1.01.02.2.02.0025	Pengadaan Mebel Sekolah	984.824.000,00	984.774.000,00	3.176.000,00	3.176.000,00	0,00	0,00	0,00	0,00
1.01	1.01.2.22.0.00.01.0000	1.01.02.2.02.0038	Pembinaan Minat, Bakat dan Kreativitas Siswa	1.194.361.000,00	569.415.000,00	0,00	0,00	0,00	0,00	0,00	0,00
1.01	1.01.2.22.0.00.01.0000	1.01.02.2.02.0041	Pembinaan Kelembagaan dan Manajemen Sekolah	218.120.000,00	71.626.000,00	0,00	0,00	0,00	0,00	0,00	0,00
1.01	1.01.2.22.0.00.01.0000	1.01.02.2.02.0042	Pengelolaan Dana BOS Sekolah Menengah Pertama	14.142.846.200,00	0,00	3.325.671.800,00	0,00	0,00	0,00	0,00	0,00
1.01	1.01.2.22.0.00.01.0000	1.01.02.2.02.0043	Peningkatan Kapasitas Pengelolaan Dana BOS Sekolah Menengah Pertama	285.630.000,00	192.436.400,00	0,00	0,00	0,00	0,00	0,00	0,00
1.01	1.01.2.22.0.00.01.0000	1.01.02.2.02.0059	Pembangunan Ruang Kelas Baru	45.000.000,00	40.811.635,00	1.560.000.000,00	1.484.987.400,00	0,00	0,00	0,00	0,00
1.01	1.01.2.22.0.00.01.0000	1.01.02.2.02.0062	Pengadaan Perlengkapan Peserta Didik	27.560.000,00	27.560.000,00	55.120.000,00	55.120.000,00	0,00	0,00	0,00	0,00
1.01	1.01.2.22.0.00.01.0000	1.01.02.2.02.0067	Pengadaan Alat Praktik dan Peraga Peserta Didik	57.000.000,00	56.455.710,00	182.207.000,00	180.477.130,00	0,00	0,00	0,00	0,00
1.01	1.01.2.22.0.00.01.0000	1.01.02.2.03	Pengelolaan Pendidikan Anak Usia Dini (PAUD)	7.378.409.500,00	3.066.739.643,00	4.394.494.000,00	4.341.233.900,00	0,00	0,00	0,00	0,00
1.01	1.01.2.22.0.00.01.0000	1.01.02.2.03.0002	Pembangunan Sarana, Prasarana dan Utilitas PAUD	385.000.000,00	374.630.000,00	408.565.000,00	408.080.000,00	0,00	0,00	0,00	0,00
1.01	1.01.2.22.0.00.01.0000	1.01.02.2.03.0007	Pengadaan Mebel PAUD	35.000.000,00	34.988.000,00	0,00	0,00	0,00	0,00	0,00	0,00
1.01	1.01.2.22.0.00.01.0000	1.01.02.2.03.0009	Pengadaan Perlengkapan PAUD	750.000.000,00	749.956.500,00	498.217.000,00	497.963.900,00	0,00	0,00	0,00	0,00
1.01	1.01.2.22.0.00.01.0000	1.01.02.2.03.0016	Pengembangan Karir Pendidik dan Tenaga Kependidikan pada Satuan Pendidikan PAUD	452.792.000,00	435.541.000,00	0,00	0,00	0,00	0,00	0,00	0,00
1.01	1.01.2.22.0.00.01.0000	1.01.02.2.03.0017	Pembinaan Kelembagaan dan Manajemen PAUD	1.590.481.500,00	1.351.349.143,00	0,00	0,00	0,00	0,00	0,00	0,00
1.01	1.01.2.22.0.00.01.0000	1.01.02.2.03.0018	Pengelolaan Dana BOP PAUD	3.890.791.000,00	0,00	0,00	0,00	0,00	0,00	0,00	0,00
1.01	1.01.2.22.0.00.01.0000	1.01.02.2.03.0019	Peningkatan Kapasitas Pengelolaan Dana BOP PAUD	167.320.000,00	13.250.000,00	0,00	0,00	0,00	0,00	0,00	0,00
1.01	1.01.2.22.0.00.01.0000	1.01.02.2.03.0030	Pembangunan Ruang Kelas Baru	6.000.000,00	6.000.000,00	1.012.712.000,00	962.110.000,00	0,00	0,00	0,00	0,00
1.01	1.01.2.22.0.00.01.0000	1.01.02.2.03.0046	Pengadaan Alat Praktik dan Peraga Peserta Didik PAUD	101.025.000,00	101.025.000,00	525.000.000,00	525.000.000,00	0,00	0,00	0,00	0,00
1.01	1.01.2.22.0.00.01.0000	1.01.02.2.03.0049	Rehabilitasi sedang/berat Ruang Guru/Kepala Sekolah/TU	0,00	0,00	1.950.000.000,00	1.948.080.000,00	0,00	0,00	0,00	0,00
1.01	1.01.2.22.0.00.01.0000	1.01.02.2.04	Pengelolaan Pendidikan Nonformal/Kesetaraan	3.146.350.000,00	400.000.000,00	81.400.000,00	81.400.000,00	0,00	0,00	0,00	0,00
1.01	1.01.2.22.0.00.01.0000	1.01.02.2.04.0010	Penyediaan Biaya Personil Peserta Didik Nonformal/Kesetaraan	404.250.000,00	0,00	0,00	0,00	0,00	0,00	0,00	0,00
1.01	1.01.2.22.0.00.01.0000	1.01.02.2.04.0017	Pengelolaan Dana BOP Sekolah Nonformal/Kesetaraan	2.342.100.000,00	0,00	0,00	0,00	0,00	0,00	0,00	0,00
1.01	1.01.2.22.0.00.01.0000	1.01.02.2.04.0035	Pembinaan Minat, Bakat dan Kreativitas Peserta Didik	400.000.000,00	400.000.000,00	0,00	0,00	0,00	0,00	0,00	0,00
1.01	1.01.2.22.0.00.01.0000	1.01.02.2.04.0036	Pengadaan Perlengkapan Peserta Didik	0,00	0,00	81.400.000,00	81.400.000,00	0,00	0,00	0,00	0,00
1.02			URUSAN PEMERINTAHAN BIDANG KESEHATAN	246.276.890.950,74	190.782.844.419,00	41.665.963.125,00	34.495.265.626,00	0,00	0,00	0,00	0,00
1.02	1.02.0.00.0.00.01.0000		DINAS KESEHATAN	135.503.533.424,00	92.878.698.161,00	16.766.583.113,00	13.719.809.339,00	0,00	0,00	0,00	0,00
1.02	1.02.0.00.0.00.01.0000	1.02.01	PROGRAM PENUNJANG URUSAN PEMERINTAHAN DAERAH KABUPATEN/KOTA	50.473.715.620,00	49.644.939.724,00	51.400.000,00	51.086.400,00	0,00	0,00	0,00	0,00

Kode			Uraian Urusan, Organisasi, Program, Kegiatan dan Sub Kegiatan	Kelompok Belanja							
				Operasi		Modal		Tak Terduga		Transfer	
				Anggaran	Realisasi	Anggaran	Realisasi	Anggaran	Realisasi	Anggaran	Realisasi
1			2	3	4	5	6	7	8	9	10
1.02	1.02.0.00.0.00.01.0000	1.02.01.2.01	Perencanaan, Penganggaran, dan Evaluasi Kinerja Perangkat Daerah	162.551.820,00	112.703.300,00	0,00	0,00	0,00	0,00	0,00	0,00
1.02	1.02.0.00.0.00.01.0000	1.02.01.2.01.0001	Penyusunan Dokumen Perencanaan Perangkat Daerah	162.551.820,00	112.703.300,00	0,00	0,00	0,00	0,00	0,00	0,00
1.02	1.02.0.00.0.00.01.0000	1.02.01.2.02	Administrasi Keuangan Perangkat Daerah	49.490.061.000,00	48.941.297.829,00	0,00	0,00	0,00	0,00	0,00	0,00
1.02	1.02.0.00.0.00.01.0000	1.02.01.2.02.0001	Penyediaan Gaji dan Tunjangan ASN	49.490.061.000,00	48.941.297.829,00	0,00	0,00	0,00	0,00	0,00	0,00
1.02	1.02.0.00.0.00.01.0000	1.02.01.2.05	Administrasi Kepegawaian Perangkat Daerah	9.300.000,00	0,00	0,00	0,00	0,00	0,00	0,00	0,00
1.02	1.02.0.00.0.00.01.0000	1.02.01.2.05.0005	Monitoring, Evaluasi, dan Penilaian Kinerja Pegawai	9.300.000,00	0,00	0,00	0,00	0,00	0,00	0,00	0,00
1.02	1.02.0.00.0.00.01.0000	1.02.01.2.06	Administrasi Umum Perangkat Daerah	248.851.000,00	181.755.920,00	51.400.000,00	51.086.400,00	0,00	0,00	0,00	0,00
1.02	1.02.0.00.0.00.01.0000	1.02.01.2.06.0001	Penyediaan Komponen Instalasi Listrik/Penerangan Bangunan Kantor	1.920.000,00	1.920.000,00	0,00	0,00	0,00	0,00	0,00	0,00
1.02	1.02.0.00.0.00.01.0000	1.02.01.2.06.0002	Penyediaan Peralatan dan Perlengkapan Kantor	23.561.000,00	21.580.000,00	51.400.000,00	51.086.400,00	0,00	0,00	0,00	0,00
1.02	1.02.0.00.0.00.01.0000	1.02.01.2.06.0003	Penyediaan Peralatan Rumah Tangga	6.695.000,00	6.695.000,00	0,00	0,00	0,00	0,00	0,00	0,00
1.02	1.02.0.00.0.00.01.0000	1.02.01.2.06.0005	Penyediaan Barang Cetakan dan Penggandaan	21.075.000,00	14.375.000,00	0,00	0,00	0,00	0,00	0,00	0,00
1.02	1.02.0.00.0.00.01.0000	1.02.01.2.06.0009	Penyelenggaraan Rapat Koordinasi dan Konsultasi SKPD	195.600.000,00	137.185.920,00	0,00	0,00	0,00	0,00	0,00	0,00
1.02	1.02.0.00.0.00.01.0000	1.02.01.2.08	Penyediaan Jasa Penunjang Urusan Pemerintahan Daerah	232.751.800,00	193.461.041,00	0,00	0,00	0,00	0,00	0,00	0,00
1.02	1.02.0.00.0.00.01.0000	1.02.01.2.08.0001	Penyediaan Jasa Surat Menyurat	115.687.000,00	115.687.000,00	0,00	0,00	0,00	0,00	0,00	0,00
1.02	1.02.0.00.0.00.01.0000	1.02.01.2.08.0002	Penyediaan Jasa Komunikasi, Sumber Daya Air dan Listrik	111.064.800,00	71.774.041,00	0,00	0,00	0,00	0,00	0,00	0,00
1.02	1.02.0.00.0.00.01.0000	1.02.01.2.08.0004	Penyediaan Jasa Pelayanan Umum Kantor	6.000.000,00	6.000.000,00	0,00	0,00	0,00	0,00	0,00	0,00
1.02	1.02.0.00.0.00.01.0000	1.02.01.2.09	Pemeliharaan Barang Milik Daerah Penunjang Urusan Pemerintahan Daerah	330.200.000,00	215.721.634,00	0,00	0,00	0,00	0,00	0,00	0,00
1.02	1.02.0.00.0.00.01.0000	1.02.01.2.09.0001	Penyediaan Jasa Pemeliharaan, Biaya Pemeliharaan, dan Pajak Kendaraan Perorangan Dinas atau Kendaraan Dinas Jabatan	330.200.000,00	215.721.634,00	0,00	0,00	0,00	0,00	0,00	0,00
1.02	1.02.0.00.0.00.01.0000	1.02.02	PROGRAM PEMENUHAN UPAYA KESEHATAN PERORANGAN DAN UPAYA KESEHATAN MASYARAKAT	81.292.211.038,00	41.266.339.988,00	16.715.183.113,00	13.668.722.939,00	0,00	0,00	0,00	0,00
1.02	1.02.0.00.0.00.01.0000	1.02.02.2.01	Penyediaan Fasilitas Pelayanan Kesehatan untuk UKM dan UKP Kewenangan Daerah Kabupaten/Kota	9.170.230.683,00	7.577.106.429,00	14.495.255.868,00	13.461.177.650,00	0,00	0,00	0,00	0,00
1.02	1.02.0.00.0.00.01.0000	1.02.02.2.01.0002	Pembangunan Puskesmas	246.198.648,00	227.868.600,00	5.591.992.218,00	4.877.603.500,00	0,00	0,00	0,00	0,00
1.02	1.02.0.00.0.00.01.0000	1.02.02.2.01.0003	Pembangunan Fasilitas Kesehatan Lainnya	198.298.000,00	171.256.000,00	2.747.600.000,00	2.601.019.000,00	0,00	0,00	0,00	0,00
1.02	1.02.0.00.0.00.01.0000	1.02.02.2.01.0006	Pengembangan Puskesmas	516.454.000,00	489.700.000,00	3.916.342.000,00	3.758.945.500,00	0,00	0,00	0,00	0,00
1.02	1.02.0.00.0.00.01.0000	1.02.02.2.01.0007	Pengembangan Fasilitas Kesehatan Lainnya	2.558.500,00	2.558.500,00	0,00	0,00	0,00	0,00	0,00	0,00
1.02	1.02.0.00.0.00.01.0000	1.02.02.2.01.0009	Rehabilitasi dan Pemeliharaan Puskesmas	16.445.000,00	5.450.000,00	182.500.000,00	182.300.000,00	0,00	0,00	0,00	0,00
1.02	1.02.0.00.0.00.01.0000	1.02.02.2.01.0010	Rehabilitasi dan Pemeliharaan Fasilitas Kesehatan Lainnya	148.594.000,00	123.205.000,00	1.706.821.650,00	1.703.466.650,00	0,00	0,00	0,00	0,00
1.02	1.02.0.00.0.00.01.0000	1.02.02.2.01.0011	Rehabilitasi dan Pemeliharaan Rumah Dinas Tenaga Kesehatan	23.909.000,00	19.625.200,00	200.000.000,00	199.648.000,00	0,00	0,00	0,00	0,00
1.02	1.02.0.00.0.00.01.0000	1.02.02.2.01.0014	Pengadaan Alat Kesehatan/Alat Penunjang Medik Fasilitas Pelayanan Kesehatan	0,00	0,00	150.000.000,00	138.195.000,00	0,00	0,00	0,00	0,00
1.02	1.02.0.00.0.00.01.0000	1.02.02.2.01.0020	Pemeliharaan Rutin dan Berkala Alat Kesehatan/Alat Penunjang Medik Fasilitas Pelayanan Kesehatan	219.442.000,00	173.117.000,00	0,00	0,00	0,00	0,00	0,00	0,00
1.02	1.02.0.00.0.00.01.0000	1.02.02.2.01.0023	Pengadaan Obat, Bahan Habis Pakai, Bahan Medis Habis Pakai,, Vaksin, Makanan dan Minuman di Fasilitas Kesehatan	7.643.018.535,00	6.282.095.329,00	0,00	0,00	0,00	0,00	0,00	0,00
1.02	1.02.0.00.0.00.01.0000	1.02.02.2.01.0026	Distribusi Alat Kesehatan, Obat, Bahan Habis Pakai, Bahan Medis Habis Pakai, Vaksin, Makanan dan Minuman ke Fasilitas Kesehatan	155.313.000,00	82.230.800,00	0,00	0,00	0,00	0,00	0,00	0,00
1.02	1.02.0.00.0.00.01.0000	1.02.02.2.02	Penyediaan Layanan Kesehatan untuk UKM dan UKP Rujukan Tingkat Daerah Kabupaten/Kota	71.967.476.455,00	33.611.470.659,00	2.219.927.245,00	207.545.289,00	0,00	0,00	0,00	0,00
1.02	1.02.0.00.0.00.01.0000	1.02.02.2.02.0001	Pengelolaan Pelayanan Kesehatan Ibu Hamil	332.761.200,00	38.155.000,00	0,00	0,00	0,00	0,00	0,00	0,00
1.02	1.02.0.00.0.00.01.0000	1.02.02.2.02.0002	Pengelolaan Pelayanan Kesehatan Ibu Bersalin	90.240.000,00	65.075.000,00	0,00	0,00	0,00	0,00	0,00	0,00
1.02	1.02.0.00.0.00.01.0000	1.02.02.2.02.0004	Pengelolaan Pelayanan Kesehatan Balita	16.100.000,00	16.100.000,00	0,00	0,00	0,00	0,00	0,00	0,00
1.02	1.02.0.00.0.00.01.0000	1.02.02.2.02.0005	Pengelolaan Pelayanan Kesehatan pada Usia Pendidikan Dasar	1.146.650.000,00	6.820.000,00	0,00	0,00	0,00	0,00	0,00	0,00
1.02	1.02.0.00.0.00.01.0000	1.02.02.2.02.0007	Pengelolaan Pelayanan Kesehatan pada Usia Lanjut	530.380.000,00	2.800.000,00	0,00	0,00	0,00	0,00	0,00	0,00
1.02	1.02.0.00.0.00.01.0000	1.02.02.2.02.0010	Pengelolaan Pelayanan Kesehatan Orang dengan Gangguan Jiwa Berat	494.953.000,00	0,00	0,00	0,00	0,00	0,00	0,00	0,00
1.02	1.02.0.00.0.00.01.0000	1.02.02.2.02.0011	Pengelolaan Pelayanan Kesehatan Orang Terduga Tuberkulosis	155.500.000,00	0,00	0,00	0,00	0,00	0,00	0,00	0,00

Kode			Uraian Urusan, Organisasi, Program, Kegiatan dan Sub Kegiatan	Kelompok Belanja							
				Operasi		Modal		Tak Terduga		Transfer	
				Anggaran	Realisasi	Anggaran	Realisasi	Anggaran	Realisasi	Anggaran	Realisasi
1			2	3	4	5	6	7	8	9	10
1.02	1.02.0.00.0.00.01.0000	1.02.02.2.02.0014	Pengelolaan Pelayanan Kesehatan bagi Penduduk Terdampak Krisis Kesehatan Akibat Bencana dan/atau Berpotensi Bencana	34.000.000,00	0,00	0,00	0,00	0,00	0,00	0,00	0,00
1.02	1.02.0.00.0.00.01.0000	1.02.02.2.02.0015	Pengelolaan Pelayanan Kesehatan Gizi Masyarakat	3.816.052.500,00	329.602.960,00	0,00	0,00	0,00	0,00	0,00	0,00
1.02	1.02.0.00.0.00.01.0000	1.02.02.2.02.0016	Pengelolaan Pelayanan Kesehatan Kerja dan Olahraga	187.137.000,00	11.045.000,00	0,00	0,00	0,00	0,00	0,00	0,00
1.02	1.02.0.00.0.00.01.0000	1.02.02.2.02.0017	Pengelolaan Pelayanan Kesehatan Lingkungan	479.370.000,00	138.550.500,00	0,00	0,00	0,00	0,00	0,00	0,00
1.02	1.02.0.00.0.00.01.0000	1.02.02.2.02.0018	Pengelolaan Pelayanan Promosi Kesehatan	490.168.000,00	322.635.000,00	0,00	0,00	0,00	0,00	0,00	0,00
1.02	1.02.0.00.0.00.01.0000	1.02.02.2.02.0020	Pengelolaan Surveilans Kesehatan	352.562.500,00	29.134.400,00	0,00	0,00	0,00	0,00	0,00	0,00
1.02	1.02.0.00.0.00.01.0000	1.02.02.2.02.0021	Pengelolaan Pelayanan Kesehatan Orang dengan Masalah Kesehatan Jiwa (ODMK)	150.690.000,00	0,00	0,00	0,00	0,00	0,00	0,00	0,00
1.02	1.02.0.00.0.00.01.0000	1.02.02.2.02.0025	Pelayanan Kesehatan Penyakit Menular dan Tidak Menular	3.087.310.500,00	180.416.400,00	0,00	0,00	0,00	0,00	0,00	0,00
1.02	1.02.0.00.0.00.01.0000	1.02.02.2.02.0026	Pengelolaan Jaminan Kesehatan Masyarakat	32.000.000.000,00	30.783.455.100,00	0,00	0,00	0,00	0,00	0,00	0,00
1.02	1.02.0.00.0.00.01.0000	1.02.02.2.02.0028	Pengambilan dan Pengiriman Spesimen Penyakit Potensial KLB ke Laboratorium Rujukan/Nasional	42.000.000,00	18.972.000,00	0,00	0,00	0,00	0,00	0,00	0,00
1.02	1.02.0.00.0.00.01.0000	1.02.02.2.02.0029	Penyelenggaraan Kabupaten/Kota Sehat	527.117.000,00	477.306.500,00	26.163.000,00	25.324.400,00	0,00	0,00	0,00	0,00
1.02	1.02.0.00.0.00.01.0000	1.02.02.2.02.0033	Operasional Pelayanan Puskesmas	24.513.875.392,00	775.938.500,00	1.983.924.930,00	0,00	0,00	0,00	0,00	0,00
1.02	1.02.0.00.0.00.01.0000	1.02.02.2.02.0034	Operasional Pelayanan Fasilitas Kesehatan Lainnya	312.247.365,00	194.421.899,00	209.839.315,00	182.220.889,00	0,00	0,00	0,00	0,00
1.02	1.02.0.00.0.00.01.0000	1.02.02.2.02.0042	Pengelolaan pelayanan kesehatan Malaria	4.400.000,00	0,00	0,00	0,00	0,00	0,00	0,00	0,00
1.02	1.02.0.00.0.00.01.0000	1.02.02.2.02.0044	Pengelolaan Pelayanan Kesehatan Reproduksi	133.183.000,00	0,00	0,00	0,00	0,00	0,00	0,00	0,00
1.02	1.02.0.00.0.00.01.0000	1.02.02.2.02.0046	Pengelolaan upaya kesehatan Ibu dan Anak	1.646.928.998,00	221.042.400,00	0,00	0,00	0,00	0,00	0,00	0,00
1.02	1.02.0.00.0.00.01.0000	1.02.02.2.02.0048	Pengelolaan Layanan Imunisasi	1.423.850.000,00	0,00	0,00	0,00	0,00	0,00	0,00	0,00
1.02	1.02.0.00.0.00.01.0000	1.02.02.2.03	Penyelenggaraan Sistem Informasi Kesehatan Secara Terintegrasi	52.401.900,00	0,00	0,00	0,00	0,00	0,00	0,00	0,00
1.02	1.02.0.00.0.00.01.0000	1.02.02.2.03.0002	Pengelolaan Sistem Informasi Kesehatan	52.401.900,00	0,00	0,00	0,00	0,00	0,00	0,00	0,00
1.02	1.02.0.00.0.00.01.0000	1.02.02.2.04	Penerbitan Izin Rumah Sakit Kelas C, D dan Fasilitas Pelayanan Kesehatan Tingkat Daerah Kabupaten/Kota	102.102.000,00	77.762.900,00	0,00	0,00	0,00	0,00	0,00	0,00
1.02	1.02.0.00.0.00.01.0000	1.02.02.2.04.0003	Peningkatan Mutu Pelayanan Fasilitas Kesehatan	102.102.000,00	77.762.900,00	0,00	0,00	0,00	0,00	0,00	0,00
1.02	1.02.0.00.0.00.01.0000	1.02.03	PROGRAM PENINGKATAN KAPASITAS SUMBER DAYA MANUSIA KESEHATAN	2.561.092.600,00	1.492.248.539,00	0,00	0,00	0,00	0,00	0,00	0,00
1.02	1.02.0.00.0.00.01.0000	1.02.03.2.01	Pemberian Izin Praktik Tenaga Kesehatan di Wilayah Kabupaten/Kota	27.975.000,00	17.770.810,00	0,00	0,00	0,00	0,00	0,00	0,00
1.02	1.02.0.00.0.00.01.0000	1.02.03.2.01.0002	Pembinaan dan Pengawasan Tenaga Kesehatan serta Tindak Lanjut Perizinan Praktik Tenaga Kesehatan	27.975.000,00	17.770.810,00	0,00	0,00	0,00	0,00	0,00	0,00
1.02	1.02.0.00.0.00.01.0000	1.02.03.2.02	Perencanaan Kebutuhan dan Pendayagunaan Sumber Daya Manusia Kesehatan untuk UKP dan UKM di Wilayah Kabupaten/Kota	188.427.600,00	75.981.000,00	0,00	0,00	0,00	0,00	0,00	0,00
1.02	1.02.0.00.0.00.01.0000	1.02.03.2.02.0003	Pembinaan dan Pengawasan Sumber Daya Manusia Kesehatan	188.427.600,00	75.981.000,00	0,00	0,00	0,00	0,00	0,00	0,00
1.02	1.02.0.00.0.00.01.0000	1.02.03.2.03	Pengembangan Mutu dan Peningkatan Kompetensi Teknis Sumber Daya Manusia Kesehatan Tingkat Daerah Kabupaten/Kota	2.344.690.000,00	1.398.496.729,00	0,00	0,00	0,00	0,00	0,00	0,00
1.02	1.02.0.00.0.00.01.0000	1.02.03.2.03.0001	Pengembangan Mutu dan Peningkatan Kompetensi Teknis Sumber Daya Manusia Kesehatan Tingkat Daerah Kabupaten/Kota	2.344.690.000,00	1.398.496.729,00	0,00	0,00	0,00	0,00	0,00	0,00
1.02	1.02.0.00.0.00.01.0000	1.02.04	PROGRAM SEDIAAN FARMASI, ALAT KESEHATAN DAN MAKANAN MINUMAN	474.171.800,00	275.770.310,00	0,00	0,00	0,00	0,00	0,00	0,00
1.02	1.02.0.00.0.00.01.0000	1.02.04.2.01	Pemberian Izin Apotek, Toko Obat, Toko Alat Kesehatan dan Optikal, Usaha Mikro Obat Tradisional (UMOT)	118.420.800,00	79.575.000,00	0,00	0,00	0,00	0,00	0,00	0,00
1.02	1.02.0.00.0.00.01.0000	1.02.04.2.01.0001	Pengendalian dan Pengawasan serta Tindak Lanjut Pengawasan Perizinan Apotek, Toko Obat, Toko Alat Kesehatan, dan Optikal, Usaha Mikro Obat Tradisional (UMOT)	118.420.800,00	79.575.000,00	0,00	0,00	0,00	0,00	0,00	0,00
1.02	1.02.0.00.0.00.01.0000	1.02.04.2.06	Pemeriksaan dan Tindak Lanjut Hasil Pemeriksaan Post Market pada Produksi dan Produk Makanan Minuman Industri Rumah Tangga	355.751.000,00	196.195.310,00	0,00	0,00	0,00	0,00	0,00	0,00
1.02	1.02.0.00.0.00.01.0000	1.02.04.2.06.0001	Pemeriksaan Post Market pada Produk Makanan-Minuman Industri Rumah Tangga yang Beredar dan Pengawasan serta Tindak Lanjut Pengawasan	355.751.000,00	196.195.310,00	0,00	0,00	0,00	0,00	0,00	0,00
1.02	1.02.0.00.0.00.01.0000	1.02.05	PROGRAM PEMBERDAYAAN MASYARAKAT BIDANG KESEHATAN	702.342.366,00	199.399.600,00	0,00	0,00	0,00	0,00	0,00	0,00

Kode			Uraian Urusan, Organisasi, Program, Kegiatan dan Sub Kegiatan	Kelompok Belanja							
				Operasi		Modal		Tak Terduga		Transfer	
				Anggaran	Realisasi	Anggaran	Realisasi	Anggaran	Realisasi	Anggaran	Realisasi
1			2	3	4	5	6	7	8	9	10
1.02	1.02.0.00.0.00.01.0000	1.02.05.2.02	Pelaksanaan Sehat dalam rangka Promotif Preventif Tingkat Daerah Kabupaten/Kota	35.731.000,00	24.580.000,00	0,00	0,00	0,00	0,00	0,00	0,00
1.02	1.02.0.00.0.00.01.0000	1.02.05.2.02.0001	Penyelenggaraan Promosi Kesehatan dan Gerakan Hidup Bersih dan Sehat	35.731.000,00	24.580.000,00	0,00	0,00	0,00	0,00	0,00	0,00
1.02	1.02.0.00.0.00.01.0000	1.02.05.2.03	Pengembangan dan Pelaksanaan Upaya Kesehatan Bersumber Daya Masyarakat (UKBM) Tingkat Daerah Kabupaten/Kota	666.611.366,00	174.819.600,00	0,00	0,00	0,00	0,00	0,00	0,00
1.02	1.02.0.00.0.00.01.0000	1.02.05.2.03.0001	Bimbingan Teknis dan Supervisi Pengembangan dan Pelaksanaan Upaya Kesehatan Bersumber Daya Masyarakat (UKBM)	666.611.366,00	174.819.600,00	0,00	0,00	0,00	0,00	0,00	0,00
1.02	1.02.0.00.0.00.02.0000		RSUD LAKIPADADA	110.773.357.526,74	97.904.146.258,00	24.899.380.012,00	20.775.456.287,00	0,00	0,00	0,00	0,00
1.02	1.02.0.00.0.00.02.0000	1.02.01	PROGRAM PENUNJANG URUSAN PEMERINTAHAN DAERAH KABUPATEN/KOTA	110.773.357.526,74	97.904.146.258,00	4.204.268.698,00	2.751.861.849,00	0,00	0,00	0,00	0,00
1.02	1.02.0.00.0.00.02.0000	1.02.01.2.02	Administrasi Keuangan Perangkat Daerah	25.928.683.000,00	25.603.295.024,00	0,00	0,00	0,00	0,00	0,00	0,00
1.02	1.02.0.00.0.00.02.0000	1.02.01.2.02.0001	Penyediaan Gaji dan Tunjangan ASN	25.928.683.000,00	25.603.295.024,00	0,00	0,00	0,00	0,00	0,00	0,00
1.02	1.02.0.00.0.00.02.0000	1.02.01.2.10	Peningkatan Pelayanan BLUD	84.844.674.526,74	72.300.851.234,00	4.204.268.698,00	2.751.861.849,00	0,00	0,00	0,00	0,00
1.02	1.02.0.00.0.00.02.0000	1.02.01.2.10.0001	Pelayanan dan Penunjang Pelayanan BLUD	84.844.674.526,74	72.300.851.234,00	4.204.268.698,00	2.751.861.849,00	0,00	0,00	0,00	0,00
1.02	1.02.0.00.0.00.02.0000	1.02.02	PROGRAM PEMENUHAN UPAYA KESEHATAN PERORANGAN DAN UPAYA KESEHATAN MASYARAKAT	0,00	0,00	20.695.111.314,00	18.023.594.438,00	0,00	0,00	0,00	0,00
1.02	1.02.0.00.0.00.02.0000	1.02.02.2.01	Penyediaan Fasilitas Pelayanan Kesehatan untuk UKM dan UKP Kewenangan Daerah Kabupaten/Kota	0,00	0,00	20.695.111.314,00	18.023.594.438,00	0,00	0,00	0,00	0,00
1.02	1.02.0.00.0.00.02.0000	1.02.02.2.01.0001	Pembangunan Rumah Sakit beserta Sarana dan Prasarana Pendukungnya	0,00	0,00	18.164.593.034,00	16.353.302.200,00	0,00	0,00	0,00	0,00
1.02	1.02.0.00.0.00.02.0000	1.02.02.2.01.0014	Pengadaan Alat Kesehatan/Alat Penunjang Medik Fasilitas Pelayanan Kesehatan	0,00	0,00	2.530.518.280,00	1.670.292.238,00	0,00	0,00	0,00	0,00
1.03			URUSAN PEMERINTAHAN BIDANG PEKERJAAN UMUM DAN PENATAAN RUANG	52.499.821.700,00	48.464.111.446,00	53.322.538.853,00	42.182.267.965,00	0,00	0,00	0,00	0,00
1.03	1.03.0.00.0.00.01.0000		DINAS PEKERJAAN UMUM DAN TATA RUANG	52.499.821.700,00	48.464.111.446,00	53.322.538.853,00	42.182.267.965,00	0,00	0,00	0,00	0,00
1.03	1.03.0.00.0.00.01.0000	1.03.01	PROGRAM PENUNJANG URUSAN PEMERINTAHAN DAERAH KABUPATEN/KOTA	7.524.013.000,00	6.584.733.717,00	1.665.000.000,00	24.420.000,00	0,00	0,00	0,00	0,00
1.03	1.03.0.00.0.00.01.0000	1.03.01.2.02	Administrasi Keuangan Perangkat Daerah	6.424.020.000,00	5.824.709.401,00	0,00	0,00	0,00	0,00	0,00	0,00
1.03	1.03.0.00.0.00.01.0000	1.03.01.2.02.0001	Penyediaan Gaji dan Tunjangan ASN	6.424.020.000,00	5.824.709.401,00	0,00	0,00	0,00	0,00	0,00	0,00
1.03	1.03.0.00.0.00.01.0000	1.03.01.2.06	Administrasi Umum Perangkat Daerah	302.342.000,00	272.387.567,00	0,00	0,00	0,00	0,00	0,00	0,00
1.03	1.03.0.00.0.00.01.0000	1.03.01.2.06.0001	Penyediaan Komponen Instalasi Listrik/Penerangan Bangunan Kantor	2.485.000,00	0,00	0,00	0,00	0,00	0,00	0,00	0,00
1.03	1.03.0.00.0.00.01.0000	1.03.01.2.06.0005	Penyediaan Barang Cetakan dan Penggandaan	2.400.000,00	2.400.000,00	0,00	0,00	0,00	0,00	0,00	0,00
1.03	1.03.0.00.0.00.01.0000	1.03.01.2.06.0006	Penyediaan Bahan Bacaan dan Peraturan Perundang-undangan	18.600.000,00	18.600.000,00	0,00	0,00	0,00	0,00	0,00	0,00
1.03	1.03.0.00.0.00.01.0000	1.03.01.2.06.0007	Penyediaan Bahan/Material	3.452.000,00	3.000.000,00	0,00	0,00	0,00	0,00	0,00	0,00
1.03	1.03.0.00.0.00.01.0000	1.03.01.2.06.0009	Penyelenggaraan Rapat Koordinasi dan Konsultasi SKPD	275.405.000,00	248.387.567,00	0,00	0,00	0,00	0,00	0,00	0,00
1.03	1.03.0.00.0.00.01.0000	1.03.01.2.07	Pengadaan Barang Milik Daerah Penunjang Urusan Pemerintah Daerah	0,00	0,00	1.665.000.000,00	24.420.000,00	0,00	0,00	0,00	0,00
1.03	1.03.0.00.0.00.01.0000	1.03.01.2.07.0003	Pengadaan Alat Besar	0,00	0,00	1.640.000.000,00	0,00	0,00	0,00	0,00	0,00
1.03	1.03.0.00.0.00.01.0000	1.03.01.2.07.0006	Pengadaan Peralatan dan Mesin Lainnya	0,00	0,00	25.000.000,00	24.420.000,00	0,00	0,00	0,00	0,00
1.03	1.03.0.00.0.00.01.0000	1.03.01.2.08	Penyediaan Jasa Penunjang Urusan Pemerintahan Daerah	182.371.000,00	169.336.534,00	0,00	0,00	0,00	0,00	0,00	0,00
1.03	1.03.0.00.0.00.01.0000	1.03.01.2.08.0001	Penyediaan Jasa Surat Menyurat	14.371.000,00	14.371.000,00	0,00	0,00	0,00	0,00	0,00	0,00
1.03	1.03.0.00.0.00.01.0000	1.03.01.2.08.0002	Penyediaan Jasa Komunikasi, Sumber Daya Air dan Listrik	21.600.000,00	13.365.534,00	0,00	0,00	0,00	0,00	0,00	0,00
1.03	1.03.0.00.0.00.01.0000	1.03.01.2.08.0004	Penyediaan Jasa Pelayanan Umum Kantor	146.400.000,00	141.600.000,00	0,00	0,00	0,00	0,00	0,00	0,00
1.03	1.03.0.00.0.00.01.0000	1.03.01.2.09	Pemeliharaan Barang Milik Daerah Penunjang Urusan Pemerintahan Daerah	615.280.000,00	318.300.215,00	0,00	0,00	0,00	0,00	0,00	0,00
1.03	1.03.0.00.0.00.01.0000	1.03.01.2.09.0001	Penyediaan Jasa Pemeliharaan, Biaya Pemeliharaan, dan Pajak Kendaraan Perorangan Dinas atau Kendaraan Dinas Jabatan	27.500.000,00	18.503.013,00	0,00	0,00	0,00	0,00	0,00	0,00
1.03	1.03.0.00.0.00.01.0000	1.03.01.2.09.0002	Penyediaan Jasa Pemeliharaan, Biaya Pemeliharaan, Pajak dan Perizinan Kendaraan Dinas Operasional atau Lapangan	346.500.000,00	181.485.902,00	0,00	0,00	0,00	0,00	0,00	0,00

Kode			Uraian Urusan, Organisasi, Program, Kegiatan dan Sub Kegiatan	Kelompok Belanja							
				Operasi		Modal		Tak Terduga		Transfer	
				Anggaran	Realisasi	Anggaran	Realisasi	Anggaran	Realisasi	Anggaran	Realisasi
1			2	3	4	5	6	7	8	9	10
1.03	1.03.0.00.0.00.01.0000	1.03.01.2.09.0003	Penyediaan Jasa Pemeliharaan, Biaya Pemeliharaan dan Perizinan Alat Besar	203.280.000,00	82.103.000,00	0,00	0,00	0,00	0,00	0,00	0,00
1.03	1.03.0.00.0.00.01.0000	1.03.01.2.09.0009	Pemeliharaan/Rehabilitasi Gedung Kantor dan Bangunan Lainnya	38.000.000,00	36.208.300,00	0,00	0,00	0,00	0,00	0,00	0,00
1.03	1.03.0.00.0.00.01.0000	1.03.02	PROGRAM PENGELOLAAN SUMBER DAYA AIR (SDA)	650.000.000,00	649.194.000,00	0,00	0,00	0,00	0,00	0,00	0,00
1.03	1.03.0.00.0.00.01.0000	1.03.02.2.02	Pengembangan dan Pengelolaan Sistem Irigasi Primer dan Sekunder pada Daerah Irigasi yang Luasnya di Bawah 1000 Ha dalam 1 (Satu) Daerah Kabupaten/Kota	650.000.000,00	649.194.000,00	0,00	0,00	0,00	0,00	0,00	0,00
1.03	1.03.0.00.0.00.01.0000	1.03.02.2.02.0002	Pembangunan Jaringan Irigasi Permukaan	650.000.000,00	649.194.000,00	0,00	0,00	0,00	0,00	0,00	0,00
1.03	1.03.0.00.0.00.01.0000	1.03.03	PROGRAM PENGELOLAAN DAN PENGEMBANGAN SISTEM PENYEDIAAN AIR MINUM	1.445.000.000,00	1.195.028.500,00	685.000.000,00	466.197.300,00	0,00	0,00	0,00	0,00
1.03	1.03.0.00.0.00.01.0000	1.03.03.2.01	Pengelolaan dan Pengembangan Sistem Penyediaan Air Minum (SPAM) di Daerah Kabupaten/Kota	1.445.000.000,00	1.195.028.500,00	685.000.000,00	466.197.300,00	0,00	0,00	0,00	0,00
1.03	1.03.0.00.0.00.01.0000	1.03.03.2.01.0025	Penyusunan Rencana, Kebijakan, Strategi dan Teknis Sistem Penyediaan Air Minum (SPAM)	35.000.000,00	0,00	0,00	0,00	0,00	0,00	0,00	0,00
1.03	1.03.0.00.0.00.01.0000	1.03.03.2.01.0028	Pembangunan Sistem Penyediaan Air Minum (SPAM) Jaringan Perpipaan	1.410.000.000,00	1.195.028.500,00	685.000.000,00	466.197.300,00	0,00	0,00	0,00	0,00
1.03	1.03.0.00.0.00.01.0000	1.03.04	PROGRAM PENGEMBANGAN SISTEM DAN PENGELOLAAN PERSAMPAHAN REGIONAL	740.000.000,00	414.846.250,00	0,00	0,00	0,00	0,00	0,00	0,00
1.03	1.03.0.00.0.00.01.0000	1.03.04.2.01	Pengembangan Sistem dan Pengelolaan Persampahan di Daerah Kabupaten/Kota	740.000.000,00	414.846.250,00	0,00	0,00	0,00	0,00	0,00	0,00
1.03	1.03.0.00.0.00.01.0000	1.03.04.2.01.0017	Penyediaan Sarana Pendukung TPA/TPST/SPA/TPS-3R/TPS	740.000.000,00	414.846.250,00	0,00	0,00	0,00	0,00	0,00	0,00
1.03	1.03.0.00.0.00.01.0000	1.03.05	PROGRAM PENGELOLAAN DAN PENGEMBANGAN SISTEM AIR LIMBAH	8.250.345.300,00	8.087.594.616,00	684.200.000,00	614.190.750,00	0,00	0,00	0,00	0,00
1.03	1.03.0.00.0.00.01.0000	1.03.05.2.01	Pengelolaan dan Pengembangan Sistem Air Limbah Domestik dalam Daerah Kabupaten/Kota	8.250.345.300,00	8.087.594.616,00	684.200.000,00	614.190.750,00	0,00	0,00	0,00	0,00
1.03	1.03.0.00.0.00.01.0000	1.03.05.2.01.0019	Optimalisasi Instalasi Pengolahan Lumpur Tinja (IPLT)	0,00	0,00	684.200.000,00	614.190.750,00	0,00	0,00	0,00	0,00
1.03	1.03.0.00.0.00.01.0000	1.03.05.2.01.0022	Pembangunan Sistem Pengelolaan Air Limbah Domestik (SPALD) Terpusat Skala Permukiman	7.856.545.300,00	7.781.636.971,00	0,00	0,00	0,00	0,00	0,00	0,00
1.03	1.03.0.00.0.00.01.0000	1.03.05.2.01.0033	Penyediaan Jasa Penyedotan Lumpur Tinja	83.800.000,00	41.907.645,00	0,00	0,00	0,00	0,00	0,00	0,00
1.03	1.03.0.00.0.00.01.0000	1.03.05.2.01.0041	Penyusunan Rencana, Kebijakan, Strategi dan Teknis Sistem Pengelolaan Air Limbah Domestik (SPALD)	310.000.000,00	264.050.000,00	0,00	0,00	0,00	0,00	0,00	0,00
1.03	1.03.0.00.0.00.01.0000	1.03.06	PROGRAM PENGELOLAAN DAN PENGEMBANGAN SISTEM DRAINASE	0,00	0,00	1.330.000.000,00	1.105.041.200,00	0,00	0,00	0,00	0,00
1.03	1.03.0.00.0.00.01.0000	1.03.06.2.01	Pengelolaan dan Pengembangan Sistem Drainase yang Terhubung Langsung dengan Sungai dalam Daerah Kabupaten/Kota	0,00	0,00	1.330.000.000,00	1.105.041.200,00	0,00	0,00	0,00	0,00
1.03	1.03.0.00.0.00.01.0000	1.03.06.2.01.0029	Pembangunan Sistem Drainase Perkotaan	0,00	0,00	1.330.000.000,00	1.105.041.200,00	0,00	0,00	0,00	0,00
1.03	1.03.0.00.0.00.01.0000	1.03.08	PROGRAM PENATAAN BANGUNAN GEDUNG	3.349.187.000,00	3.100.727.600,00	5.060.364.600,00	4.485.143.750,00	0,00	0,00	0,00	0,00
1.03	1.03.0.00.0.00.01.0000	1.03.08.2.01	Penyelenggaraan Bangunan Gedung di Wilayah Daerah Kabupaten/Kota, Pemberian Izin Mendirikan Bangunan (IMB) dan Sertifikat Laik Fungsi Bangunan Gedung	3.349.187.000,00	3.100.727.600,00	5.060.364.600,00	4.485.143.750,00	0,00	0,00	0,00	0,00
1.03	1.03.0.00.0.00.01.0000	1.03.08.2.01.0021	Pembangunan, Pemanfaatan, Pelestariaan dan Pembongkaran Bangunan Gedung untuk Kepentingan Strategis Daerah Kabupaten/Kota	3.075.000.000,00	2.914.053.600,00	5.060.364.600,00	4.485.143.750,00	0,00	0,00	0,00	0,00
1.03	1.03.0.00.0.00.01.0000	1.03.08.2.01.0023	Penyelenggaraan Penerbitan Persetujuan Bangunan Gedung (PBG), Sertifikat Laik Fungsi (SLF), Surat Bukti Kepemilikan Bangunan Gedung (SBKBG), Rencana Teknis Pembongkaran Bangunan Gedung (RTB), Tim Profesi Ahli (TPA), Tim Penilai Teknis (TPT), Penilik, dan Pendataan Bangunan Gedung melalui SIMBG	274.187.000,00	186.674.000,00	0,00	0,00	0,00	0,00	0,00	0,00
1.03	1.03.0.00.0.00.01.0000	1.03.09	PROGRAM PENATAAN BANGUNAN DAN LINGKUNGANNYA	610.000.000,00	608.961.000,00	605.000.000,00	603.992.000,00	0,00	0,00	0,00	0,00
1.03	1.03.0.00.0.00.01.0000	1.03.09.2.01	Penyelenggaraan Penataan Bangunan dan Lingkungannya di Daerah Kabupaten/Kota	610.000.000,00	608.961.000,00	605.000.000,00	603.992.000,00	0,00	0,00	0,00	0,00
1.03	1.03.0.00.0.00.01.0000	1.03.09.2.01.0008	Penataan Bangunan dan Lingkungan Kawasan Cagar Budaya, Kawasan Pariwisata, Kawasan Sistem Perkotaan Nasional dan Kawasan Strategis Lainnya	610.000.000,00	608.961.000,00	605.000.000,00	603.992.000,00	0,00	0,00	0,00	0,00

Kode			Uraian Urusan, Organisasi, Program, Kegiatan dan Sub Kegiatan	Kelompok Belanja							
				Operasi		Modal		Tak Terduga		Transfer	
				Anggaran	Realisasi	Anggaran	Realisasi	Anggaran	Realisasi	Anggaran	Realisasi
1			2	3	4	5	6	7	8	9	10
1.03	1.03.0.00.0.00.01.0000	1.03.10	PROGRAM PENYELENGGARAAN JALAN	27.867.236.500,00	26.821.733.473,00	43.224.174.253,00	34.820.203.965,00	0,00	0,00	0,00	0,00
1.03	1.03.0.00.0.00.01.0000	1.03.10.2.01	Penyelenggaraan Jalan Kabupaten/Kota	27.867.236.500,00	26.821.733.473,00	43.224.174.253,00	34.820.203.965,00	0,00	0,00	0,00	0,00
1.03	1.03.0.00.0.00.01.0000	1.03.10.2.01.0029	Penyusunan Rencana, Kebijakan, Strategi dan Teknis Pengembangan Jaringan Jalan serta Perencanaan Teknis Penyelenggaraan Jalan dan Jembatan	622.036.500,00	610.280.573,00	0,00	0,00	0,00	0,00	0,00	0,00
1.03	1.03.0.00.0.00.01.0000	1.03.10.2.01.0032	Pembangunan Jalan	15.685.000.000,00	15.670.601.000,00	12.600.000.000,00	12.547.905.000,00	0,00	0,00	0,00	0,00
1.03	1.03.0.00.0.00.01.0000	1.03.10.2.01.0033	Rekonstruksi Jalan	7.400.000.000,00	7.172.889.400,00	25.743.315.700,00	17.950.006.812,00	0,00	0,00	0,00	0,00
1.03	1.03.0.00.0.00.01.0000	1.03.10.2.01.0034	Pemeliharaan Berkala Jalan	0,00	0,00	4.285.858.553,00	3.736.532.153,00	0,00	0,00	0,00	0,00
1.03	1.03.0.00.0.00.01.0000	1.03.10.2.01.0040	Pembangunan Jembatan	2.425.000.000,00	1.797.740.000,00	595.000.000,00	585.760.000,00	0,00	0,00	0,00	0,00
1.03	1.03.0.00.0.00.01.0000	1.03.10.2.01.0046	Pemeliharaan Rutin Jalan	1.735.200.000,00	1.570.222.500,00	0,00	0,00	0,00	0,00	0,00	0,00
1.03	1.03.0.00.0.00.01.0000	1.03.11	PROGRAM PENGEMBANGAN JASA KONSTRUKSI	171.100.000,00	163.667.720,00	0,00	0,00	0,00	0,00	0,00	0,00
1.03	1.03.0.00.0.00.01.0000	1.03.11.2.04	Pengawasan Tertib Usaha, Tertib Penyelenggaraan dan Tertib Pemanfaatan Jasa Konstruksi	171.100.000,00	163.667.720,00	0,00	0,00	0,00	0,00	0,00	0,00
1.03	1.03.0.00.0.00.01.0000	1.03.11.2.04.0007	Pengawasan dan Evaluasi Tertib Usaha Jasa Konstruksi Kabupaten/Kota	171.100.000,00	163.667.720,00	0,00	0,00	0,00	0,00	0,00	0,00
1.03	1.03.0.00.0.00.01.0000	1.03.12	PROGRAM PENYELENGGARAAN PENATAAN RUANG	1.892.939.900,00	837.624.570,00	68.800.000,00	63.079.000,00	0,00	0,00	0,00	0,00
1.03	1.03.0.00.0.00.01.0000	1.03.12.2.01	Penetapan Rencana Tata Ruang Wilayah (RTRW) dan Rencana Rinci Tata Ruang (RRTR) Kabupaten/Kota	1.228.439.900,00	244.470.000,00	51.000.000,00	48.296.000,00	0,00	0,00	0,00	0,00
1.03	1.03.0.00.0.00.01.0000	1.03.12.2.01.0003	Penetapan Kebijakan dalam rangka Pelaksanaan Penataan Ruang	1.228.439.900,00	244.470.000,00	51.000.000,00	48.296.000,00	0,00	0,00	0,00	0,00
1.03	1.03.0.00.0.00.01.0000	1.03.12.2.02	Koordinasi dan Sinkronisasi Perencanaan Tata Ruang Daerah Kabupaten/Kota	664.500.000,00	593.154.570,00	17.800.000,00	14.783.000,00	0,00	0,00	0,00	0,00
1.03	1.03.0.00.0.00.01.0000	1.03.12.2.02.0007	Penyusunan RTRW Kabupaten/Kota	664.500.000,00	593.154.570,00	17.800.000,00	14.783.000,00	0,00	0,00	0,00	0,00
1.04			URUSAN PEMERINTAHAN BIDANG PERUMAHAN DAN KAWASAN PERMUKIMAN	3.529.666.800,00	3.203.083.211,00	636.100.000,00	635.230.000,00	0,00	0,00	0,00	0,00
1.04	1.04.2.10.0.00.01.0000		DINAS PERUMAHAN RAKYAT DAN KAWASAN PEMUKIMAN	3.529.666.800,00	3.203.083.211,00	636.100.000,00	635.230.000,00	0,00	0,00	0,00	0,00
1.04	1.04.2.10.0.00.01.0000	1.04.01	PROGRAM PENUNJANG URUSAN PEMERINTAHAN DAERAH KABUPATEN/KOTA	3.004.666.800,00	2.778.032.066,00	159.600.000,00	159.350.000,00	0,00	0,00	0,00	0,00
1.04	1.04.2.10.0.00.01.0000	1.04.01.2.02	Administrasi Keuangan Perangkat Daerah	2.265.327.000,00	2.094.756.145,00	0,00	0,00	0,00	0,00	0,00	0,00
1.04	1.04.2.10.0.00.01.0000	1.04.01.2.02.0001	Penyediaan Gaji dan Tunjangan ASN	2.265.327.000,00	2.094.756.145,00	0,00	0,00	0,00	0,00	0,00	0,00
1.04	1.04.2.10.0.00.01.0000	1.04.01.2.06	Administrasi Umum Perangkat Daerah	208.492.800,00	179.470.326,00	0,00	0,00	0,00	0,00	0,00	0,00
1.04	1.04.2.10.0.00.01.0000	1.04.01.2.06.0005	Penyediaan Barang Cetakan dan Penggandaan	2.422.800,00	1.403.735,00	0,00	0,00	0,00	0,00	0,00	0,00
1.04	1.04.2.10.0.00.01.0000	1.04.01.2.06.0006	Penyediaan Bahan Bacaan dan Peraturan Perundang-undangan	1.560.000,00	1.560.000,00	0,00	0,00	0,00	0,00	0,00	0,00
1.04	1.04.2.10.0.00.01.0000	1.04.01.2.06.0009	Penyelenggaraan Rapat Koordinasi dan Konsultasi SKPD	204.510.000,00	176.506.591,00	0,00	0,00	0,00	0,00	0,00	0,00
1.04	1.04.2.10.0.00.01.0000	1.04.01.2.08	Penyediaan Jasa Penunjang Urusan Pemerintahan Daerah	229.027.000,00	218.794.256,00	0,00	0,00	0,00	0,00	0,00	0,00
1.04	1.04.2.10.0.00.01.0000	1.04.01.2.08.0001	Penyediaan Jasa Surat Menyurat	21.345.000,00	21.345.000,00	0,00	0,00	0,00	0,00	0,00	0,00
1.04	1.04.2.10.0.00.01.0000	1.04.01.2.08.0003	Penyediaan Jasa Peralatan dan Perlengkapan Kantor	5.500.000,00	3.353.141,00	0,00	0,00	0,00	0,00	0,00	0,00
1.04	1.04.2.10.0.00.01.0000	1.04.01.2.08.0004	Penyediaan Jasa Pelayanan Umum Kantor	202.182.000,00	194.096.115,00	0,00	0,00	0,00	0,00	0,00	0,00
1.04	1.04.2.10.0.00.01.0000	1.04.01.2.09	Pemeliharaan Barang Milik Daerah Penunjang Urusan Pemerintahan Daerah	301.820.000,00	285.011.339,00	159.600.000,00	159.350.000,00	0,00	0,00	0,00	0,00
1.04	1.04.2.10.0.00.01.0000	1.04.01.2.09.0002	Penyediaan Jasa Pemeliharaan, Biaya Pemeliharaan, Pajak dan Perizinan Kendaraan Dinas Operasional atau Lapangan	153.200.000,00	136.521.339,00	0,00	0,00	0,00	0,00	0,00	0,00
1.04	1.04.2.10.0.00.01.0000	1.04.01.2.09.0010	Pemeliharaan/Rehabilitasi Sarana dan Prasarana Gedung Kantor atau Bangunan Lainnya	148.620.000,00	148.490.000,00	159.600.000,00	159.350.000,00	0,00	0,00	0,00	0,00
1.04	1.04.2.10.0.00.01.0000	1.04.02	PROGRAM PENGEMBANGAN PERUMAHAN	280.000.000,00	180.692.185,00	0,00	0,00	0,00	0,00	0,00	0,00
1.04	1.04.2.10.0.00.01.0000	1.04.02.2.03	Pembangunan dan Rehabilitasi Rumah Korban Bencana atau Relokasi Program Kabupaten/Kota	280.000.000,00	180.692.185,00	0,00	0,00	0,00	0,00	0,00	0,00
1.04	1.04.2.10.0.00.01.0000	1.04.02.2.03.0001	Rehabilitasi Rumah bagi Korban Bencana	280.000.000,00	180.692.185,00	0,00	0,00	0,00	0,00	0,00	0,00
1.04	1.04.2.10.0.00.01.0000	1.04.04	PROGRAM PERUMAHAN DAN KAWASAN PERMUKIMAN KUMUH	210.000.000,00	209.358.960,00	0,00	0,00	0,00	0,00	0,00	0,00

Kode			Uraian Urusan, Organisasi, Program, Kegiatan dan Sub Kegiatan	Kelompok Belanja							
				Operasi		Modal		Tak Terduga		Transfer	
				Anggaran	Realisasi	Anggaran	Realisasi	Anggaran	Realisasi	Anggaran	Realisasi
1			2	3	4	5	6	7	8	9	10
1.04	1.04.2.10.0.00.01.0000	1.04.04.2.01	Pencegahan Perumahan dan Kawasan Permukiman Kumuh pada Daerah Kabupaten/Kota	210.000.000,00	209.358.960,00	0,00	0,00	0,00	0,00	0,00	0,00
1.04	1.04.2.10.0.00.01.0000	1.04.04.2.01.0001	Perbaikan Rumah Tidak Layak Huni untuk Pencegahan Terhadap Tumbuh dan Berkembangnya Permukiman Kumuh di Luar Kawasan Permukiman Kumuh dengan Luas di Bawah 10 (Sepuluh) Ha	210.000.000,00	209.358.960,00	0,00	0,00	0,00	0,00	0,00	0,00
1.04	1.04.2.10.0.00.01.0000	1.04.05	PROGRAM PENINGKATAN PRASARANA, SARANA DAN UTILITAS UMUM (PSU)	35.000.000,00	35.000.000,00	476.500.000,00	475.880.000,00	0,00	0,00	0,00	0,00
1.04	1.04.2.10.0.00.01.0000	1.04.05.2.01	Urusan Penyelenggaraan PSU Perumahan	35.000.000,00	35.000.000,00	476.500.000,00	475.880.000,00	0,00	0,00	0,00	0,00
1.04	1.04.2.10.0.00.01.0000	1.04.05.2.01.0002	Penyediaan Prasarana, Sarana, dan Utilitas Umum di Perumahan untuk Menunjang Fungsi Hunian	35.000.000,00	35.000.000,00	476.500.000,00	475.880.000,00	0,00	0,00	0,00	0,00
1.05			URUSAN PEMERINTAHAN BIDANG KETENTERAMAN DAN KETERTIBAN UMUM SERTA PERLINDUNGAN MASYARAKAT	9.868.528.100,00	8.850.088.323,00	9.468.027.000,00	7.547.026.180,00	0,00	0,00	0,00	0,00
1.05	1.05.0.00.0.00.01.0000		SATUAN POLISI PAMONG PRAJA, PEMADAM KEBAKARAN DAN PENYELAMATAN	7.257.800.300,00	6.455.469.830,00	0,00	0,00	0,00	0,00	0,00	0,00
1.05	1.05.0.00.0.00.01.0000	1.05.01	PROGRAM PENUNJANG URUSAN PEMERINTAHAN DAERAH KABUPATEN/KOTA	5.933.690.300,00	5.210.995.278,00	0,00	0,00	0,00	0,00	0,00	0,00
1.05	1.05.0.00.0.00.01.0000	1.05.01.2.01	Perencanaan, Penganggaran, dan Evaluasi Kinerja Perangkat Daerah	27.939.000,00	0,00	0,00	0,00	0,00	0,00	0,00	0,00
1.05	1.05.0.00.0.00.01.0000	1.05.01.2.01.0001	Penyusunan Dokumen Perencanaan Perangkat Daerah	27.939.000,00	0,00	0,00	0,00	0,00	0,00	0,00	0,00
1.05	1.05.0.00.0.00.01.0000	1.05.01.2.02	Administrasi Keuangan Perangkat Daerah	5.065.978.300,00	4.476.649.360,00	0,00	0,00	0,00	0,00	0,00	0,00
1.05	1.05.0.00.0.00.01.0000	1.05.01.2.02.0001	Penyediaan Gaji dan Tunjangan ASN	5.065.978.300,00	4.476.649.360,00	0,00	0,00	0,00	0,00	0,00	0,00
1.05	1.05.0.00.0.00.01.0000	1.05.01.2.06	Administrasi Umum Perangkat Daerah	220.979.000,00	196.209.750,00	0,00	0,00	0,00	0,00	0,00	0,00
1.05	1.05.0.00.0.00.01.0000	1.05.01.2.06.0005	Penyediaan Barang Cetakan dan Penggandaan	6.809.000,00	6.309.000,00	0,00	0,00	0,00	0,00	0,00	0,00
1.05	1.05.0.00.0.00.01.0000	1.05.01.2.06.0009	Penyelenggaraan Rapat Koordinasi dan Konsultasi SKPD	214.170.000,00	189.900.750,00	0,00	0,00	0,00	0,00	0,00	0,00
1.05	1.05.0.00.0.00.01.0000	1.05.01.2.08	Penyediaan Jasa Penunjang Urusan Pemerintahan Daerah	387.934.000,00	356.914.334,00	0,00	0,00	0,00	0,00	0,00	0,00
1.05	1.05.0.00.0.00.01.0000	1.05.01.2.08.0001	Penyediaan Jasa Surat Menyurat	26.190.000,00	26.136.000,00	0,00	0,00	0,00	0,00	0,00	0,00
1.05	1.05.0.00.0.00.01.0000	1.05.01.2.08.0002	Penyediaan Jasa Komunikasi, Sumber Daya Air dan Listrik	13.800.000,00	9.249.334,00	0,00	0,00	0,00	0,00	0,00	0,00
1.05	1.05.0.00.0.00.01.0000	1.05.01.2.08.0004	Penyediaan Jasa Pelayanan Umum Kantor	347.944.000,00	321.529.000,00	0,00	0,00	0,00	0,00	0,00	0,00
1.05	1.05.0.00.0.00.01.0000	1.05.01.2.09	Pemeliharaan Barang Milik Daerah Penunjang Urusan Pemerintahan Daerah	230.860.000,00	181.221.834,00	0,00	0,00	0,00	0,00	0,00	0,00
1.05	1.05.0.00.0.00.01.0000	1.05.01.2.09.0002	Penyediaan Jasa Pemeliharaan, Biaya Pemeliharaan, Pajak dan Perizinan Kendaraan Dinas Operasional atau Lapangan	223.860.000,00	177.611.834,00	0,00	0,00	0,00	0,00	0,00	0,00
1.05	1.05.0.00.0.00.01.0000	1.05.01.2.09.0006	Pemeliharaan Peralatan dan Mesin Lainnya	7.000.000,00	3.610.000,00	0,00	0,00	0,00	0,00	0,00	0,00
1.05	1.05.0.00.0.00.01.0000	1.05.02	PROGRAM PENINGKATAN KETENTERAMAN DAN KETERTIBAN UMUM	966.620.000,00	953.641.200,00	0,00	0,00	0,00	0,00	0,00	0,00
1.05	1.05.0.00.0.00.01.0000	1.05.02.2.01	Penanganan Gangguan Ketenteraman dan Ketertiban Umum dalam 1 (Satu) Daerah Kabupaten/Kota	529.720.000,00	527.740.000,00	0,00	0,00	0,00	0,00	0,00	0,00
1.05	1.05.0.00.0.00.01.0000	1.05.02.2.01.0004	Pemberdayaan Perlindungan Masyarakat dalam rangka Ketentraman dan Ketertiban Umum	3.740.000,00	1.775.000,00	0,00	0,00	0,00	0,00	0,00	0,00
1.05	1.05.0.00.0.00.01.0000	1.05.02.2.01.0015	Pencegahan Gangguan Ketenteraman dan Ketertiban Umum Melalui Deteksi Dini dan Cegah Dini, Pembinaan dan Penyuluhan, Pelaksanaan Patroli, Pengamanan, dan Pengawalan	525.980.000,00	525.965.000,00	0,00	0,00	0,00	0,00	0,00	0,00
1.05	1.05.0.00.0.00.01.0000	1.05.02.2.02	Penegakan Peraturan Daerah Kabupaten/Kota dan Peraturan Bupati/Wali Kota	436.900.000,00	425.901.200,00	0,00	0,00	0,00	0,00	0,00	0,00
1.05	1.05.0.00.0.00.01.0000	1.05.02.2.02.0010	Sosialisasi Penegakan Peraturan Daerah dan Peraturan Kepala Daerah	13.030.000,00	12.943.000,00	0,00	0,00	0,00	0,00	0,00	0,00
1.05	1.05.0.00.0.00.01.0000	1.05.02.2.02.0012	Pengawasan Atas Kepatuhan Terhadap Pelaksanaan Peraturan Daerah dan Peraturan Kepala Daerah	423.870.000,00	412.958.200,00	0,00	0,00	0,00	0,00	0,00	0,00
1.05	1.05.0.00.0.00.01.0000	1.05.04	PROGRAM PENCEGAHAN, PENANGGULANGAN, PENYELAMATAN KEBAKARAN DAN PENYELAMATAN NON KEBAKARAN	357.490.000,00	290.833.352,00	0,00	0,00	0,00	0,00	0,00	0,00
1.05	1.05.0.00.0.00.01.0000	1.05.04.2.01	Pencegahan, Pengendalian, Pemadaman, Penyelamatan, dan Penanganan Bahan Berbahaya dan Beracun Kebakaran dalam Daerah Kabupaten/Kota	357.490.000,00	290.833.352,00	0,00	0,00	0,00	0,00	0,00	0,00

Kode			Uraian Urusan, Organisasi, Program, Kegiatan dan Sub Kegiatan	Kelompok Belanja							
				Operasi		Modal		Tak Terduga		Transfer	
				Anggaran	Realisasi	Anggaran	Realisasi	Anggaran	Realisasi	Anggaran	Realisasi
1			2	3	4	5	6	7	8	9	10
1.05	1.05.0.00.0.00.01.0000	1.05.04.2.01.0001	Pencegahan Kebakaran dalam Daerah Kabupaten/Kota	164.640.000,00	107.867.352,00	0,00	0,00	0,00	0,00	0,00	0,00
1.05	1.05.0.00.0.00.01.0000	1.05.04.2.01.0002	Pemadaman dan Pengendalian Kebakaran dalam Daerah Kabupaten/Kota	173.650.000,00	165.848.000,00	0,00	0,00	0,00	0,00	0,00	0,00
1.05	1.05.0.00.0.00.01.0000	1.05.04.2.01.0017	Pengadaan Sarana dan Prasarana Pencegahan, Penanggulangan Kebakaran dan Alat Pelindung Diri	19.200.000,00	17.118.000,00	0,00	0,00	0,00	0,00	0,00	0,00
1.05	1.05.0.00.0.00.02.0000		BADAN PENANGGULANGAN BENCANA DAERAH	2.610.727.800,00	2.394.618.493,00	9.468.027.000,00	7.547.026.180,00	0,00	0,00	0,00	0,00
1.05	1.05.0.00.0.00.02.0000	1.05.01	PROGRAM PENUNJANG URUSAN PEMERINTAHAN DAERAH KABUPATEN/KOTA	1.806.787.800,00	1.647.122.293,00	121.500.000,00	121.436.000,00	0,00	0,00	0,00	0,00
1.05	1.05.0.00.0.00.02.0000	1.05.01.2.02	Administrasi Keuangan Perangkat Daerah	1.595.755.000,00	1.476.075.169,00	0,00	0,00	0,00	0,00	0,00	0,00
1.05	1.05.0.00.0.00.02.0000	1.05.01.2.02.0001	Penyediaan Gaji dan Tunjangan ASN	1.595.755.000,00	1.476.075.169,00	0,00	0,00	0,00	0,00	0,00	0,00
1.05	1.05.0.00.0.00.02.0000	1.05.01.2.06	Administrasi Umum Perangkat Daerah	123.400.800,00	110.074.124,00	26.500.000,00	26.500.000,00	0,00	0,00	0,00	0,00
1.05	1.05.0.00.0.00.02.0000	1.05.01.2.06.0002	Penyediaan Peralatan dan Perlengkapan Kantor	0,00	0,00	26.500.000,00	26.500.000,00	0,00	0,00	0,00	0,00
1.05	1.05.0.00.0.00.02.0000	1.05.01.2.06.0005	Penyediaan Barang Cetakan dan Penggandaan	3.590.800,00	3.461.824,00	0,00	0,00	0,00	0,00	0,00	0,00
1.05	1.05.0.00.0.00.02.0000	1.05.01.2.06.0009	Penyelenggaraan Rapat Koordinasi dan Konsultasi SKPD	119.810.000,00	106.612.300,00	0,00	0,00	0,00	0,00	0,00	0,00
1.05	1.05.0.00.0.00.02.0000	1.05.01.2.08	Penyediaan Jasa Penunjang Urusan Pemerintahan Daerah	12.232.000,00	12.225.000,00	0,00	0,00	0,00	0,00	0,00	0,00
1.05	1.05.0.00.0.00.02.0000	1.05.01.2.08.0001	Penyediaan Jasa Surat Menyurat	8.709.000,00	8.702.000,00	0,00	0,00	0,00	0,00	0,00	0,00
1.05	1.05.0.00.0.00.02.0000	1.05.01.2.08.0002	Penyediaan Jasa Komunikasi, Sumber Daya Air dan Listrik	1.200.000,00	1.200.000,00	0,00	0,00	0,00	0,00	0,00	0,00
1.05	1.05.0.00.0.00.02.0000	1.05.01.2.08.0004	Penyediaan Jasa Pelayanan Umum Kantor	2.323.000,00	2.323.000,00	0,00	0,00	0,00	0,00	0,00	0,00
1.05	1.05.0.00.0.00.02.0000	1.05.01.2.09	Pemeliharaan Barang Milik Daerah Penunjang Urusan Pemerintahan Daerah	75.400.000,00	48.748.000,00	95.000.000,00	94.936.000,00	0,00	0,00	0,00	0,00
1.05	1.05.0.00.0.00.02.0000	1.05.01.2.09.0002	Penyediaan Jasa Pemeliharaan, Biaya Pemeliharaan, Pajak dan Perizinan Kendaraan Dinas Operasional atau Lapangan	71.000.000,00	46.088.000,00	0,00	0,00	0,00	0,00	0,00	0,00
1.05	1.05.0.00.0.00.02.0000	1.05.01.2.09.0006	Pemeliharaan Peralatan dan Mesin Lainnya	4.400.000,00	2.660.000,00	0,00	0,00	0,00	0,00	0,00	0,00
1.05	1.05.0.00.0.00.02.0000	1.05.01.2.09.0009	Pemeliharaan/Rehabilitasi Gedung Kantor dan Bangunan Lainnya	0,00	0,00	95.000.000,00	94.936.000,00	0,00	0,00	0,00	0,00
1.05	1.05.0.00.0.00.02.0000	1.05.03	PROGRAM PENANGGULANGAN BENCANA	803.940.000,00	747.496.200,00	9.346.527.000,00	7.425.590.180,00	0,00	0,00	0,00	0,00
1.05	1.05.0.00.0.00.02.0000	1.05.03.2.01	Pelayanan Informasi Rawan Bencana Kabupaten/Kota	50.000.000,00	50.000.000,00	0,00	0,00	0,00	0,00	0,00	0,00
1.05	1.05.0.00.0.00.02.0000	1.05.03.2.01.0008	Penyusunan Kajian Risiko Bencana Kabupaten/Kota	50.000.000,00	50.000.000,00	0,00	0,00	0,00	0,00	0,00	0,00
1.05	1.05.0.00.0.00.02.0000	1.05.03.2.02	Pelayanan Pencegahan dan Kesiapsiagaan Terhadap Bencana	320.350.000,00	308.550.000,00	0,00	0,00	0,00	0,00	0,00	0,00
1.05	1.05.0.00.0.00.02.0000	1.05.03.2.02.0015	Penyediaan Peralatan Perlindungan dan Kesiapsiagaan Terhadap Bencana kabupaten/kota	11.950.000,00	1.350.000,00	0,00	0,00	0,00	0,00	0,00	0,00
1.05	1.05.0.00.0.00.02.0000	1.05.03.2.02.0021	Pengembangan Kapasitas Tim Reaksi Cepat (TRC) Bencana Kabupaten/Kota	158.400.000,00	157.200.000,00	0,00	0,00	0,00	0,00	0,00	0,00
1.05	1.05.0.00.0.00.02.0000	1.05.03.2.02.0027	Penyusunan Rencana Penanggulangan Bencana Kabupaten/Kota	150.000.000,00	150.000.000,00	0,00	0,00	0,00	0,00	0,00	0,00
1.05	1.05.0.00.0.00.02.0000	1.05.03.2.03	Pelayanan Penyelamatan dan Evakuasi Korban Bencana	224.248.000,00	222.100.000,00	0,00	0,00	0,00	0,00	0,00	0,00
1.05	1.05.0.00.0.00.02.0000	1.05.03.2.03.0002	Respon Cepat Darurat Bencana Kabupaten/Kota	190.864.000,00	188.850.000,00	0,00	0,00	0,00	0,00	0,00	0,00
1.05	1.05.0.00.0.00.02.0000	1.05.03.2.03.0009	Penyediaan Logistik Penyelamatan dan Evakuasi Korban Bencana Kabupaten/Kota	33.384.000,00	33.250.000,00	0,00	0,00	0,00	0,00	0,00	0,00
1.05	1.05.0.00.0.00.02.0000	1.05.03.2.04	Penataan Sistem Dasar Penanggulangan Bencana	209.342.000,00	166.846.200,00	9.346.527.000,00	7.425.590.180,00	0,00	0,00	0,00	0,00
1.05	1.05.0.00.0.00.02.0000	1.05.03.2.04.0010	Koordinasi penanganan Pascabencana Kabupaten/Kota	209.342.000,00	166.846.200,00	9.346.527.000,00	7.425.590.180,00	0,00	0,00	0,00	0,00
1.06			URUSAN PEMERINTAHAN BIDANG SOSIAL	2.936.634.100,00	2.745.549.657,00	7.000.000,00	7.000.000,00	0,00	0,00	0,00	0,00
1.06	1.06.0.00.0.00.01.0000		DINAS SOSIAL	2.936.634.100,00	2.745.549.657,00	7.000.000,00	7.000.000,00	0,00	0,00	0,00	0,00
1.06	1.06.0.00.0.00.01.0000	1.06.01	PROGRAM PENUNJANG URUSAN PEMERINTAHAN DAERAH KABUPATEN/KOTA	2.507.164.100,00	2.326.993.212,00	7.000.000,00	7.000.000,00	0,00	0,00	0,00	0,00
1.06	1.06.0.00.0.00.01.0000	1.06.01.2.02	Administrasi Keuangan Perangkat Daerah	2.190.342.100,00	2.016.854.409,00	0,00	0,00	0,00	0,00	0,00	0,00
1.06	1.06.0.00.0.00.01.0000	1.06.01.2.02.0001	Penyediaan Gaji dan Tunjangan ASN	2.190.342.100,00	2.016.854.409,00	0,00	0,00	0,00	0,00	0,00	0,00
1.06	1.06.0.00.0.00.01.0000	1.06.01.2.06	Administrasi Umum Perangkat Daerah	185.497.000,00	184.354.226,00	0,00	0,00	0,00	0,00	0,00	0,00
1.06	1.06.0.00.0.00.01.0000	1.06.01.2.06.0001	Penyediaan Komponen Instalasi Listrik/Penerangan Bangunan Kantor	887.000,00	887.000,00	0,00	0,00	0,00	0,00	0,00	0,00
1.06	1.06.0.00.0.00.01.0000	1.06.01.2.06.0002	Penyediaan Peralatan dan Perlengkapan Kantor	1.870.000,00	1.870.000,00	0,00	0,00	0,00	0,00	0,00	0,00

Kode			Uraian Urusan, Organisasi, Program, Kegiatan dan Sub Kegiatan	Kelompok Belanja							
				Operasi		Modal		Tak Terduga		Transfer	
				Anggaran	Realisasi	Anggaran	Realisasi	Anggaran	Realisasi	Anggaran	Realisasi
1			2	3	4	5	6	7	8	9	10
1.06	1.06.0.00.0.00.01.0000	1.06.01.2.06.0005	Penyediaan Barang Cetakan dan Penggandaan	4.960.000,00	4.910.000,00	0,00	0,00	0,00	0,00	0,00	0,00
1.06	1.06.0.00.0.00.01.0000	1.06.01.2.06.0009	Penyelenggaraan Rapat Koordinasi dan Konsultasi SKPD	177.780.000,00	176.687.226,00	0,00	0,00	0,00	0,00	0,00	0,00
1.06	1.06.0.00.0.00.01.0000	1.06.01.2.07	Pengadaan Barang Milik Daerah Penunjang Urusan Pemerintah Daerah	0,00	0,00	7.000.000,00	7.000.000,00	0,00	0,00	0,00	0,00
1.06	1.06.0.00.0.00.01.0000	1.06.01.2.07.0006	Pengadaan Peralatan dan Mesin Lainnya	0,00	0,00	7.000.000,00	7.000.000,00	0,00	0,00	0,00	0,00
1.06	1.06.0.00.0.00.01.0000	1.06.01.2.08	Penyediaan Jasa Penunjang Urusan Pemerintahan Daerah	36.985.000,00	34.674.595,00	0,00	0,00	0,00	0,00	0,00	0,00
1.06	1.06.0.00.0.00.01.0000	1.06.01.2.08.0001	Penyediaan Jasa Surat Menyurat	15.675.000,00	15.628.000,00	0,00	0,00	0,00	0,00	0,00	0,00
1.06	1.06.0.00.0.00.01.0000	1.06.01.2.08.0002	Penyediaan Jasa Komunikasi, Sumber Daya Air dan Listrik	6.610.000,00	4.346.595,00	0,00	0,00	0,00	0,00	0,00	0,00
1.06	1.06.0.00.0.00.01.0000	1.06.01.2.08.0004	Penyediaan Jasa Pelayanan Umum Kantor	14.700.000,00	14.700.000,00	0,00	0,00	0,00	0,00	0,00	0,00
1.06	1.06.0.00.0.00.01.0000	1.06.01.2.09	Pemeliharaan Barang Milik Daerah Penunjang Urusan Pemerintahan Daerah	94.340.000,00	91.109.982,00	0,00	0,00	0,00	0,00	0,00	0,00
1.06	1.06.0.00.0.00.01.0000	1.06.01.2.09.0001	Penyediaan Jasa Pemeliharaan, Biaya Pemeliharaan, dan Pajak Kendaraan Perorangan Dinas atau Kendaraan Dinas Jabatan	27.500.000,00	27.315.584,00	0,00	0,00	0,00	0,00	0,00	0,00
1.06	1.06.0.00.0.00.01.0000	1.06.01.2.09.0002	Penyediaan Jasa Pemeliharaan, Biaya Pemeliharaan, Pajak dan Perizinan Kendaraan Dinas Operasional atau Lapangan	60.340.000,00	57.294.398,00	0,00	0,00	0,00	0,00	0,00	0,00
1.06	1.06.0.00.0.00.01.0000	1.06.01.2.09.0006	Pemeliharaan Peralatan dan Mesin Lainnya	6.500.000,00	6.500.000,00	0,00	0,00	0,00	0,00	0,00	0,00
1.06	1.06.0.00.0.00.01.0000	1.06.02	PROGRAM PEMBERDAYAAN SOSIAL	172.110.000,00	167.362.400,00	0,00	0,00	0,00	0,00	0,00	0,00
1.06	1.06.0.00.0.00.01.0000	1.06.02.2.01	Pemberdayaan Sosial Komunitas Adat Terpencil (KAT)	24.230.000,00	24.230.000,00	0,00	0,00	0,00	0,00	0,00	0,00
1.06	1.06.0.00.0.00.01.0000	1.06.02.2.01.0002	Peningkatan Kapasitas dan Pendampingan KAT	24.230.000,00	24.230.000,00	0,00	0,00	0,00	0,00	0,00	0,00
1.06	1.06.0.00.0.00.01.0000	1.06.02.2.03	Pengembangan Potensi Sumber Kesejahteraan Sosial Daerah Kabupaten/Kota	147.880.000,00	143.132.400,00	0,00	0,00	0,00	0,00	0,00	0,00
1.06	1.06.0.00.0.00.01.0000	1.06.02.2.03.0002	Peningkatan Kemampuan Potensi Tenaga Kesejahteraan Sosial Kecamatan Kewenangan Kabupaten/Kota	16.300.000,00	15.877.600,00	0,00	0,00	0,00	0,00	0,00	0,00
1.06	1.06.0.00.0.00.01.0000	1.06.02.2.03.0003	Peningkatan Kemampuan Potensi Sumber Kesejahteraan Sosial Keluarga Kewenangan Kabupaten/Kota	58.720.000,00	54.716.400,00	0,00	0,00	0,00	0,00	0,00	0,00
1.06	1.06.0.00.0.00.01.0000	1.06.02.2.03.0004	Peningkatan Kemampuan Potensi Sumber Kesejahteraan Sosial Kelembagaan Masyarakat Kewenangan Kabupaten/Kota	57.970.000,00	57.688.400,00	0,00	0,00	0,00	0,00	0,00	0,00
1.06	1.06.0.00.0.00.01.0000	1.06.02.2.03.0005	Peningkatan Kemampuan Sumber Daya Manusia dan Penguatan Lembaga Konsultasi Kesejahteraan Keluarga (LK3)	14.890.000,00	14.850.000,00	0,00	0,00	0,00	0,00	0,00	0,00
1.06	1.06.0.00.0.00.01.0000	1.06.04	PROGRAM REHABILITASI SOSIAL	147.760.000,00	143.493.400,00	0,00	0,00	0,00	0,00	0,00	0,00
1.06	1.06.0.00.0.00.01.0000	1.06.04.2.01	Rehabilitasi Sosial Dasar Penyandang Disabilitas Terlantar, Anak Terlantar, Lanjut Usia Terlantar, serta Gelandangan Pengemis di Luar Panti Sosial	132.340.000,00	130.125.000,00	0,00	0,00	0,00	0,00	0,00	0,00
1.06	1.06.0.00.0.00.01.0000	1.06.04.2.01.0001	Penyediaan Permakanan	84.150.000,00	83.725.000,00	0,00	0,00	0,00	0,00	0,00	0,00
1.06	1.06.0.00.0.00.01.0000	1.06.04.2.01.0005	Pemberian Bimbingan Fisik, Mental, Spiritual, dan Sosial	48.190.000,00	46.400.000,00	0,00	0,00	0,00	0,00	0,00	0,00
1.06	1.06.0.00.0.00.01.0000	1.06.04.2.02	Rehabilitasi Sosial Penyandang Masalah Kesejahteraan Sosial (PMKS) Lainnya Bukan Korban HIV/AIDS dan NAPZA di Luar Panti Sosial	15.420.000,00	13.368.400,00	0,00	0,00	0,00	0,00	0,00	0,00
1.06	1.06.0.00.0.00.01.0000	1.06.04.2.02.0014	Kerja Sama antar Lembaga dan Kemitraan dalam Pelaksanaan Rehabilitasi Sosial Kabupaten/Kota	15.420.000,00	13.368.400,00	0,00	0,00	0,00	0,00	0,00	0,00
1.06	1.06.0.00.0.00.01.0000	1.06.05	PROGRAM PERLINDUNGAN DAN JAMINAN SOSIAL	38.060.000,00	36.200.645,00	0,00	0,00	0,00	0,00	0,00	0,00
1.06	1.06.0.00.0.00.01.0000	1.06.05.2.01	Pemeliharaan Anak-Anak Terlantar	15.060.000,00	14.636.400,00	0,00	0,00	0,00	0,00	0,00	0,00
1.06	1.06.0.00.0.00.01.0000	1.06.05.2.01.0002	Rujukan Anak-Anak Terlantar	15.060.000,00	14.636.400,00	0,00	0,00	0,00	0,00	0,00	0,00
1.06	1.06.0.00.0.00.01.0000	1.06.05.2.02	Pengelolaan Data Fakir Miskin Cakupan Daerah Kabupaten/Kota	23.000.000,00	21.564.245,00	0,00	0,00	0,00	0,00	0,00	0,00
1.06	1.06.0.00.0.00.01.0000	1.06.05.2.02.0002	Pengelolaan Data Fakir Miskin Cakupan Daerah Kabupaten/Kota	23.000.000,00	21.564.245,00	0,00	0,00	0,00	0,00	0,00	0,00
1.06	1.06.0.00.0.00.01.0000	1.06.06	PROGRAM PENANGANAN BENCANA	71.540.000,00	71.500.000,00	0,00	0,00	0,00	0,00	0,00	0,00
1.06	1.06.0.00.0.00.01.0000	1.06.06.2.02	Penyelenggaraan Pemberdayaan Masyarakat Terhadap Kesiapsiagaan Bencana Kabupaten/Kota	71.540.000,00	71.500.000,00	0,00	0,00	0,00	0,00	0,00	0,00
1.06	1.06.0.00.0.00.01.0000	1.06.06.2.02.0002	Koordinasi, Sosialisasi dan Pelaksanaan Taruna Siaga Bencana	71.540.000,00	71.500.000,00	0,00	0,00	0,00	0,00	0,00	0,00

Kode			Uraian Urusan, Organisasi, Program, Kegiatan dan Sub Kegiatan	Kelompok Belanja							
				Operasi		Modal		Tak Terduga		Transfer	
				Anggaran	Realisasi	Anggaran	Realisasi	Anggaran	Realisasi	Anggaran	Realisasi
1			2	3	4	5	6	7	8	9	10
2			URUSAN PEMERINTAHAN WAJIB YANG TIDAK BERKAITAN DENGAN PELAYANAN DASAR	47.483.316.850,00	43.240.967.622,00	2.735.689.250,00	2.649.066.010,00	0,00	0,00	0,00	0,00
2.07			URUSAN PEMERINTAHAN BIDANG TENAGA KERJA	2.295.902.800,00	2.112.902.650,00	0,00	0,00	0,00	0,00	0,00	0,00
2.07	2.07.3.32.0.00.01.0000		DINAS TENAGA KERJA DAN TRANSMIGRASI	2.295.902.800,00	2.112.902.650,00	0,00	0,00	0,00	0,00	0,00	0,00
2.07	2.07.3.32.0.00.01.0000	2.07.01	PROGRAM PENUNJANG URUSAN PEMERINTAHAN DAERAH KABUPATEN/KOTA	2.105.635.800,00	1.925.873.553,00	0,00	0,00	0,00	0,00	0,00	0,00
2.07	2.07.3.32.0.00.01.0000	2.07.01.2.02	Administrasi Keuangan Perangkat Daerah	1.872.092.000,00	1.706.103.937,00	0,00	0,00	0,00	0,00	0,00	0,00
2.07	2.07.3.32.0.00.01.0000	2.07.01.2.02.0001	Penyediaan Gaji dan Tunjangan ASN	1.872.092.000,00	1.706.103.937,00	0,00	0,00	0,00	0,00	0,00	0,00
2.07	2.07.3.32.0.00.01.0000	2.07.01.2.06	Administrasi Umum Perangkat Daerah	154.693.800,00	151.274.400,00	0,00	0,00	0,00	0,00	0,00	0,00
2.07	2.07.3.32.0.00.01.0000	2.07.01.2.06.0005	Penyediaan Barang Cetakan dan Penggandaan	3.193.800,00	2.827.000,00	0,00	0,00	0,00	0,00	0,00	0,00
2.07	2.07.3.32.0.00.01.0000	2.07.01.2.06.0009	Penyelenggaraan Rapat Koordinasi dan Konsultasi SKPD	151.500.000,00	148.447.400,00	0,00	0,00	0,00	0,00	0,00	0,00
2.07	2.07.3.32.0.00.01.0000	2.07.01.2.08	Penyediaan Jasa Penunjang Urusan Pemerintahan Daerah	39.000.000,00	31.884.515,00	0,00	0,00	0,00	0,00	0,00	0,00
2.07	2.07.3.32.0.00.01.0000	2.07.01.2.08.0001	Penyediaan Jasa Surat Menyurat	9.344.000,00	9.344.000,00	0,00	0,00	0,00	0,00	0,00	0,00
2.07	2.07.3.32.0.00.01.0000	2.07.01.2.08.0002	Penyediaan Jasa Komunikasi, Sumber Daya Air dan Listrik	10.500.000,00	6.051.515,00	0,00	0,00	0,00	0,00	0,00	0,00
2.07	2.07.3.32.0.00.01.0000	2.07.01.2.08.0003	Penyediaan Jasa Peralatan dan Perlengkapan Kantor	2.268.000,00	2.268.000,00	0,00	0,00	0,00	0,00	0,00	0,00
2.07	2.07.3.32.0.00.01.0000	2.07.01.2.08.0004	Penyediaan Jasa Pelayanan Umum Kantor	16.888.000,00	14.221.000,00	0,00	0,00	0,00	0,00	0,00	0,00
2.07	2.07.3.32.0.00.01.0000	2.07.01.2.09	Pemeliharaan Barang Milik Daerah Penunjang Urusan Pemerintahan Daerah	39.850.000,00	36.610.701,00	0,00	0,00	0,00	0,00	0,00	0,00
2.07	2.07.3.32.0.00.01.0000	2.07.01.2.09.0001	Penyediaan Jasa Pemeliharaan, Biaya Pemeliharaan, dan Pajak Kendaraan Perorangan Dinas atau Kendaraan Dinas Jabatan	30.400.000,00	30.267.165,00	0,00	0,00	0,00	0,00	0,00	0,00
2.07	2.07.3.32.0.00.01.0000	2.07.01.2.09.0002	Penyediaan Jasa Pemeliharaan, Biaya Pemeliharaan, Pajak dan Perizinan Kendaraan Dinas Operasional atau Lapangan	4.800.000,00	3.823.536,00	0,00	0,00	0,00	0,00	0,00	0,00
2.07	2.07.3.32.0.00.01.0000	2.07.01.2.09.0006	Pemeliharaan Peralatan dan Mesin Lainnya	4.650.000,00	2.520.000,00	0,00	0,00	0,00	0,00	0,00	0,00
2.07	2.07.3.32.0.00.01.0000	2.07.03	PROGRAM PELATIHAN KERJA DAN PRODUKTIVITAS TENAGA KERJA	124.497.000,00	124.497.000,00	0,00	0,00	0,00	0,00	0,00	0,00
2.07	2.07.3.32.0.00.01.0000	2.07.03.2.01	Pelaksanaan Pelatihan berdasarkan Unit Kompetensi	124.497.000,00	124.497.000,00	0,00	0,00	0,00	0,00	0,00	0,00
2.07	2.07.3.32.0.00.01.0000	2.07.03.2.01.0001	Proses Pelaksanaan Pendidikan dan Pelatihan Keterampilan bagi Pencari Kerja berdasarkan Klaster Kompetensi	124.497.000,00	124.497.000,00	0,00	0,00	0,00	0,00	0,00	0,00
2.07	2.07.3.32.0.00.01.0000	2.07.04	PROGRAM PENEMPATAN TENAGA KERJA	52.000.000,00	49.872.097,00	0,00	0,00	0,00	0,00	0,00	0,00
2.07	2.07.3.32.0.00.01.0000	2.07.04.2.01	Pelayanan antar Kerja di Daerah Kabupaten/Kota	52.000.000,00	49.872.097,00	0,00	0,00	0,00	0,00	0,00	0,00
2.07	2.07.3.32.0.00.01.0000	2.07.04.2.01.0002	Pelayanan antar Kerja	52.000.000,00	49.872.097,00	0,00	0,00	0,00	0,00	0,00	0,00
2.07	2.07.3.32.0.00.01.0000	2.07.05	PROGRAM HUBUNGAN INDUSTRIAL	13.770.000,00	12.660.000,00	0,00	0,00	0,00	0,00	0,00	0,00
2.07	2.07.3.32.0.00.01.0000	2.07.05.2.01	Pengesahan Peraturan Perusahaan dan Pendaftaran Perjanjian Kerja Bersama untuk Perusahaan yang Hanya Beroperasi dalam 1 (Satu) Daerah Kabupaten/Kota	13.770.000,00	12.660.000,00	0,00	0,00	0,00	0,00	0,00	0,00
2.07	2.07.3.32.0.00.01.0000	2.07.05.2.01.0003	Penyelenggaraan Pendataan dan Informasi Sarana Hubungan Industrial dan Jaminan Sosial Tenaga Kerja serta Pengupahan	13.770.000,00	12.660.000,00	0,00	0,00	0,00	0,00	0,00	0,00
2.08			URUSAN PEMERINTAHAN BIDANG PEMBERDAYAAN PEREMPUAN DAN PERLINDUNGAN ANAK	4.018.479.600,00	3.642.430.925,00	0,00	0,00	0,00	0,00	0,00	0,00
2.08	2.08.2.14.0.00.01.0000		DINAS PEMBERDAYAAN PEREMPUAN DAN PERLINDUNGAN ANAK, PENGENDALIAN PENDUDUK DAN KELUARGA BERENCANA	4.018.479.600,00	3.642.430.925,00	0,00	0,00	0,00	0,00	0,00	0,00
2.08	2.08.2.14.0.00.01.0000	2.08.01	PROGRAM PENUNJANG URUSAN PEMERINTAHAN DAERAH KABUPATEN/KOTA	3.354.961.600,00	3.168.426.525,00	0,00	0,00	0,00	0,00	0,00	0,00
2.08	2.08.2.14.0.00.01.0000	2.08.01.2.02	Administrasi Keuangan Perangkat Daerah	3.001.389.000,00	2.833.359.874,00	0,00	0,00	0,00	0,00	0,00	0,00
2.08	2.08.2.14.0.00.01.0000	2.08.01.2.02.0001	Penyediaan Gaji dan Tunjangan ASN	3.001.389.000,00	2.833.359.874,00	0,00	0,00	0,00	0,00	0,00	0,00
2.08	2.08.2.14.0.00.01.0000	2.08.01.2.06	Administrasi Umum Perangkat Daerah	196.931.000,00	185.233.566,00	0,00	0,00	0,00	0,00	0,00	0,00
2.08	2.08.2.14.0.00.01.0000	2.08.01.2.06.0002	Penyediaan Peralatan dan Perlengkapan Kantor	7.480.000,00	7.480.000,00	0,00	0,00	0,00	0,00	0,00	0,00
2.08	2.08.2.14.0.00.01.0000	2.08.01.2.06.0005	Penyediaan Barang Cetakan dan Penggandaan	2.331.000,00	2.330.800,00	0,00	0,00	0,00	0,00	0,00	0,00
2.08	2.08.2.14.0.00.01.0000	2.08.01.2.06.0009	Penyelenggaraan Rapat Koordinasi dan Konsultasi SKPD	187.120.000,00	175.422.766,00	0,00	0,00	0,00	0,00	0,00	0,00
2.08	2.08.2.14.0.00.01.0000	2.08.01.2.08	Penyediaan Jasa Penunjang Urusan Pemerintahan Daerah	28.241.600,00	27.598.600,00	0,00	0,00	0,00	0,00	0,00	0,00

Kode			Uraian Urusan, Organisasi, Program, Kegiatan dan Sub Kegiatan	Kelompok Belanja							
				Operasi		Modal		Tak Terduga		Transfer	
				Anggaran	Realisasi	Anggaran	Realisasi	Anggaran	Realisasi	Anggaran	Realisasi
1			2	3	4	5	6	7	8	9	10
2.08	2.08.2.14.0.00.01.0000	2.08.01.2.08.0001	Penyediaan Jasa Surat Menyurat	12.041.600,00	12.041.600,00	0,00	0,00	0,00	0,00	0,00	0,00
2.08	2.08.2.14.0.00.01.0000	2.08.01.2.08.0002	Penyediaan Jasa Komunikasi, Sumber Daya Air dan Listrik	1.800.000,00	1.157.000,00	0,00	0,00	0,00	0,00	0,00	0,00
2.08	2.08.2.14.0.00.01.0000	2.08.01.2.08.0004	Penyediaan Jasa Pelayanan Umum Kantor	14.400.000,00	14.400.000,00	0,00	0,00	0,00	0,00	0,00	0,00
2.08	2.08.2.14.0.00.01.0000	2.08.01.2.09	Pemeliharaan Barang Milik Daerah Penunjang Urusan Pemerintahan Daerah	128.400.000,00	122.234.485,00	0,00	0,00	0,00	0,00	0,00	0,00
2.08	2.08.2.14.0.00.01.0000	2.08.01.2.09.0001	Penyediaan Jasa Pemeliharaan, Biaya Pemeliharaan, dan Pajak Kendaraan Perorangan Dinas atau Kendaraan Dinas Jabatan	38.500.000,00	38.030.306,00	0,00	0,00	0,00	0,00	0,00	0,00
2.08	2.08.2.14.0.00.01.0000	2.08.01.2.09.0002	Penyediaan Jasa Pemeliharaan, Biaya Pemeliharaan, Pajak dan Perizinan Kendaraan Dinas Operasional atau Lapangan	87.400.000,00	82.261.179,00	0,00	0,00	0,00	0,00	0,00	0,00
2.08	2.08.2.14.0.00.01.0000	2.08.01.2.09.0006	Pemeliharaan Peralatan dan Mesin Lainnya	2.500.000,00	1.943.000,00	0,00	0,00	0,00	0,00	0,00	0,00
2.08	2.08.2.14.0.00.01.0000	2.08.02	PROGRAM PENGARUSUTAMAAN GENDER DAN PEMBERDAYAAN PEREMPUAN	130.734.000,00	109.293.600,00	0,00	0,00	0,00	0,00	0,00	0,00
2.08	2.08.2.14.0.00.01.0000	2.08.02.2.01	Pelembagaan Pengarusutamaan Gender (PUG) pada Lembaga Pemerintah Kewenangan Kabupaten/Kota	130.734.000,00	109.293.600,00	0,00	0,00	0,00	0,00	0,00	0,00
2.08	2.08.2.14.0.00.01.0000	2.08.02.2.01.0007	Koordinasi dan Sinkronisasi Pelaksanaan PUG Kewenangan Kabupaten/Kota	130.734.000,00	109.293.600,00	0,00	0,00	0,00	0,00	0,00	0,00
2.08	2.08.2.14.0.00.01.0000	2.08.03	PROGRAM PERLINDUNGAN PEREMPUAN	418.760.000,00	258.535.800,00	0,00	0,00	0,00	0,00	0,00	0,00
2.08	2.08.2.14.0.00.01.0000	2.08.03.2.01	Pencegahan Kekerasan Terhadap Perempuan Lingkup Daerah Kabupaten/Kota	119.600.000,00	107.246.000,00	0,00	0,00	0,00	0,00	0,00	0,00
2.08	2.08.2.14.0.00.01.0000	2.08.03.2.01.0001	Koordinasi dan Sinkronisasi Pelaksanaan Kebijakan, Program dan Kegiatan Pencegahan Kekerasan Terhadap Perempuan Lingkup Daerah Kabupaten/Kota	119.600.000,00	107.246.000,00	0,00	0,00	0,00	0,00	0,00	0,00
2.08	2.08.2.14.0.00.01.0000	2.08.03.2.02	Penyediaan Layanan Rujukan Lanjutan bagi Perempuan Korban Kekerasan yang Memerlukan Koordinasi Kewenangan Kabupaten/Kota	230.140.000,00	139.263.800,00	0,00	0,00	0,00	0,00	0,00	0,00
2.08	2.08.2.14.0.00.01.0000	2.08.03.2.02.0002	Koordinasi dan Sinkronisasi Pelaksanaan Penyediaan Layanan Rujukan Lanjutan bagi Perempuan Korban Kekerasan Kewenangan Kabupaten/Kota	230.140.000,00	139.263.800,00	0,00	0,00	0,00	0,00	0,00	0,00
2.08	2.08.2.14.0.00.01.0000	2.08.03.2.03	Penguatan dan Pengembangan Lembaga Penyedia Layanan Perlindungan Perempuan Tingkat Daerah Kabupaten/Kota	69.020.000,00	12.026.000,00	0,00	0,00	0,00	0,00	0,00	0,00
2.08	2.08.2.14.0.00.01.0000	2.08.03.2.03.0002	Peningkatan Kapasitas Sumber Daya Lembaga Penyedia Layanan Penanganan bagi Perempuan Korban Kekerasan Kewenangan Kabupaten/Kota	69.020.000,00	12.026.000,00	0,00	0,00	0,00	0,00	0,00	0,00
2.08	2.08.2.14.0.00.01.0000	2.08.05	PROGRAM PENGELOLAAN SISTEM DATA GENDER DAN ANAK	9.486.000,00	6.219.600,00	0,00	0,00	0,00	0,00	0,00	0,00
2.08	2.08.2.14.0.00.01.0000	2.08.05.2.01	Pengumpulan, Pengolahan Analisis dan Penyajian Data Gender dan Anak Dalam Kelembagaan Data di Tingkat Daerah Kabupaten/Kota	9.486.000,00	6.219.600,00	0,00	0,00	0,00	0,00	0,00	0,00
2.08	2.08.2.14.0.00.01.0000	2.08.05.2.01.0001	Penyediaan Data Gender dan Anak di Kewenangan Kabupaten/Kota	9.486.000,00	6.219.600,00	0,00	0,00	0,00	0,00	0,00	0,00
2.08	2.08.2.14.0.00.01.0000	2.08.06	PROGRAM PEMENUHAN HAK ANAK (PHA)	104.538.000,00	99.955.400,00	0,00	0,00	0,00	0,00	0,00	0,00
2.08	2.08.2.14.0.00.01.0000	2.08.06.2.01	Pelembagaan PHA pada Lembaga Pemerintah, Nonpemerintah, dan Dunia Usaha Kewenangan Kabupaten/Kota	104.538.000,00	99.955.400,00	0,00	0,00	0,00	0,00	0,00	0,00
2.08	2.08.2.14.0.00.01.0000	2.08.06.2.01.0001	Advokasi Kebijakan dan Pendampingan Pemenuhan Hak Anak pada Lembaga Pemerintah, Non Pemerintah, Media dan Dunia Usaha Kewenangan Kabupaten/Kota	104.538.000,00	99.955.400,00	0,00	0,00	0,00	0,00	0,00	0,00
2.09			URUSAN PEMERINTAHAN BIDANG PANGAN	118.339.000,00	117.195.500,00	0,00	0,00	0,00	0,00	0,00	0,00
2.09	3.27.0.00.3.25.01.0000		DINAS PERTANIAN, KETAHANAN PANGAN DAN PERIKANAN	118.339.000,00	117.195.500,00	0,00	0,00	0,00	0,00	0,00	0,00
2.09	3.27.0.00.3.25.01.0000	2.09.03	PROGRAM PENINGKATAN DIVERSIFIKASI DAN KETAHANAN PANGAN MASYARAKAT	88.035.000,00	87.191.500,00	0,00	0,00	0,00	0,00	0,00	0,00
2.09	3.27.0.00.3.25.01.0000	2.09.03.2.01	Penyediaan dan Penyaluran Pangan Pokok atau Pangan Lainnya sesuai dengan Kebutuhan Daerah Kabupaten/Kota dalam rangka Stabilisasi Pasokan dan Harga Pangan	9.975.000,00	9.815.000,00	0,00	0,00	0,00	0,00	0,00	0,00
2.09	3.27.0.00.3.25.01.0000	2.09.03.2.01.0015	Pemantauan Harga dan Pasokan Pangan	9.975.000,00	9.815.000,00	0,00	0,00	0,00	0,00	0,00	0,00

Kode			Uraian Urusan, Organisasi, Program, Kegiatan dan Sub Kegiatan	Kelompok Belanja							
				Operasi		Modal		Tak Terduga		Transfer	
				Anggaran	Realisasi	Anggaran	Realisasi	Anggaran	Realisasi	Anggaran	Realisasi
1			2	3	4	5	6	7	8	9	10
2.09	3.27.0.00.3.25.01.0000	2.09.03.2.04	Pelaksanaan Pencapaian Target Konsumsi Pangan Perkapita/Tahun sesuai dengan Angka Kecukupan Gizi	78.060.000,00	77.376.500,00	0,00	0,00	0,00	0,00	0,00	0,00
2.09	3.27.0.00.3.25.01.0000	2.09.03.2.04.0001	Penyusunan dan Penetapan Target Konsumsi Pangan Per Kapita Per Tahun	4.675.000,00	4.425.000,00	0,00	0,00	0,00	0,00	0,00	0,00
2.09	3.27.0.00.3.25.01.0000	2.09.03.2.04.0002	Pemberdayaan Masyarakat dalam Penganekaragaman Konsumsi Pangan Berbasis Sumber Daya Lokal	73.385.000,00	72.951.500,00	0,00	0,00	0,00	0,00	0,00	0,00
2.09	3.27.0.00.3.25.01.0000	2.09.05	PROGRAM PENGAWASAN KEAMANAN PANGAN	30.304.000,00	30.004.000,00	0,00	0,00	0,00	0,00	0,00	0,00
2.09	3.27.0.00.3.25.01.0000	2.09.05.2.01	Pelaksanaan Pengawasan Keamanan Pangan Segar Daerah Kabupaten/Kota	30.304.000,00	30.004.000,00	0,00	0,00	0,00	0,00	0,00	0,00
2.09	3.27.0.00.3.25.01.0000	2.09.05.2.01.0007	Penyediaan Sarana Pengujian keamanan dan mutu pangan segar asal tumbuhan Daerah Kabupaten/Kota	30.304.000,00	30.004.000,00	0,00	0,00	0,00	0,00	0,00	0,00
2.11			URUSAN PEMERINTAHAN BIDANG LINGKUNGAN HIDUP	6.427.640.200,00	5.979.556.732,00	869.510.000,00	828.266.000,00	0,00	0,00	0,00	0,00
2.11	2.11.0.00.0.00.01.0000		DINAS LINGKUNGAN HIDUP	6.427.640.200,00	5.979.556.732,00	869.510.000,00	828.266.000,00	0,00	0,00	0,00	0,00
2.11	2.11.0.00.0.00.01.0000	2.11.01	PROGRAM PENUNJANG URUSAN PEMERINTAHAN DAERAH KABUPATEN/KOTA	4.234.622.200,00	3.867.822.288,00	869.510.000,00	828.266.000,00	0,00	0,00	0,00	0,00
2.11	2.11.0.00.0.00.01.0000	2.11.01.2.01	Perencanaan, Penganggaran, dan Evaluasi Kinerja Perangkat Daerah	13.750.000,00	13.750.000,00	0,00	0,00	0,00	0,00	0,00	0,00
2.11	2.11.0.00.0.00.01.0000	2.11.01.2.01.0001	Penyusunan Dokumen Perencanaan Perangkat Daerah	13.750.000,00	13.750.000,00	0,00	0,00	0,00	0,00	0,00	0,00
2.11	2.11.0.00.0.00.01.0000	2.11.01.2.02	Administrasi Keuangan Perangkat Daerah	3.695.880.200,00	3.340.196.738,00	0,00	0,00	0,00	0,00	0,00	0,00
2.11	2.11.0.00.0.00.01.0000	2.11.01.2.02.0001	Penyediaan Gaji dan Tunjangan ASN	3.695.880.200,00	3.340.196.738,00	0,00	0,00	0,00	0,00	0,00	0,00
2.11	2.11.0.00.0.00.01.0000	2.11.01.2.06	Administrasi Umum Perangkat Daerah	148.141.000,00	148.018.024,00	0,00	0,00	0,00	0,00	0,00	0,00
2.11	2.11.0.00.0.00.01.0000	2.11.01.2.06.0003	Penyediaan Peralatan Rumah Tangga	1.699.000,00	1.684.000,00	0,00	0,00	0,00	0,00	0,00	0,00
2.11	2.11.0.00.0.00.01.0000	2.11.01.2.06.0005	Penyediaan Barang Cetakan dan Penggandaan	2.442.000,00	2.442.000,00	0,00	0,00	0,00	0,00	0,00	0,00
2.11	2.11.0.00.0.00.01.0000	2.11.01.2.06.0009	Penyelenggaraan Rapat Koordinasi dan Konsultasi SKPD	144.000.000,00	143.892.024,00	0,00	0,00	0,00	0,00	0,00	0,00
2.11	2.11.0.00.0.00.01.0000	2.11.01.2.07	Pengadaan Barang Milik Daerah Penunjang Urusan Pemerintah Daerah	28.800.000,00	28.800.000,00	869.510.000,00	828.266.000,00	0,00	0,00	0,00	0,00
2.11	2.11.0.00.0.00.01.0000	2.11.01.2.07.0002	Pengadaan Kendaraan Dinas Operasional atau Lapangan	0,00	0,00	800.000.000,00	758.756.000,00	0,00	0,00	0,00	0,00
2.11	2.11.0.00.0.00.01.0000	2.11.01.2.07.0005	Pengadaan Mebel	28.800.000,00	28.800.000,00	3.450.000,00	3.450.000,00	0,00	0,00	0,00	0,00
2.11	2.11.0.00.0.00.01.0000	2.11.01.2.07.0006	Pengadaan Peralatan dan Mesin Lainnya	0,00	0,00	66.060.000,00	66.060.000,00	0,00	0,00	0,00	0,00
2.11	2.11.0.00.0.00.01.0000	2.11.01.2.08	Penyediaan Jasa Penunjang Urusan Pemerintahan Daerah	30.691.000,00	28.270.000,00	0,00	0,00	0,00	0,00	0,00	0,00
2.11	2.11.0.00.0.00.01.0000	2.11.01.2.08.0001	Penyediaan Jasa Surat Menyurat	13.291.000,00	13.251.000,00	0,00	0,00	0,00	0,00	0,00	0,00
2.11	2.11.0.00.0.00.01.0000	2.11.01.2.08.0002	Penyediaan Jasa Komunikasi, Sumber Daya Air dan Listrik	1.800.000,00	619.000,00	0,00	0,00	0,00	0,00	0,00	0,00
2.11	2.11.0.00.0.00.01.0000	2.11.01.2.08.0004	Penyediaan Jasa Pelayanan Umum Kantor	15.600.000,00	14.400.000,00	0,00	0,00	0,00	0,00	0,00	0,00
2.11	2.11.0.00.0.00.01.0000	2.11.01.2.09	Pemeliharaan Barang Milik Daerah Penunjang Urusan Pemerintahan Daerah	317.360.000,00	308.787.526,00	0,00	0,00	0,00	0,00	0,00	0,00
2.11	2.11.0.00.0.00.01.0000	2.11.01.2.09.0001	Penyediaan Jasa Pemeliharaan, Biaya Pemeliharaan, dan Pajak Kendaraan Perorangan Dinas atau Kendaraan Dinas Jabatan	25.000.000,00	24.992.000,00	0,00	0,00	0,00	0,00	0,00	0,00
2.11	2.11.0.00.0.00.01.0000	2.11.01.2.09.0002	Penyediaan Jasa Pemeliharaan, Biaya Pemeliharaan, Pajak dan Perizinan Kendaraan Dinas Operasional atau Lapangan	275.000.000,00	268.640.526,00	0,00	0,00	0,00	0,00	0,00	0,00
2.11	2.11.0.00.0.00.01.0000	2.11.01.2.09.0006	Pemeliharaan Peralatan dan Mesin Lainnya	17.360.000,00	15.155.000,00	0,00	0,00	0,00	0,00	0,00	0,00
2.11	2.11.0.00.0.00.01.0000	2.11.03	PROGRAM PENGENDALIAN PENCEMARAN DAN/ATAU KERUSAKAN LINGKUNGAN HIDUP	34.720.000,00	33.976.000,00	0,00	0,00	0,00	0,00	0,00	0,00
2.11	2.11.0.00.0.00.01.0000	2.11.03.2.01	Pencegahan Pencemaran dan/atau Kerusakan Lingkungan Hidup Kabupaten/Kota	34.720.000,00	33.976.000,00	0,00	0,00	0,00	0,00	0,00	0,00
2.11	2.11.0.00.0.00.01.0000	2.11.03.2.01.0002	Koordinasi, Sinkronisasi dan Pelaksanaan Pengendalian Emisi Gas Rumah Kaca, Mitigasi dan Adaptasi Perubahan Iklim	20.328.000,00	20.328.000,00	0,00	0,00	0,00	0,00	0,00	0,00
2.11	2.11.0.00.0.00.01.0000	2.11.03.2.01.0007	Pelaksanaan pemantauan kualitas Lingkungan Hidup terhadap Media Tanah, Air, Udara, dan Laut	14.392.000,00	13.648.000,00	0,00	0,00	0,00	0,00	0,00	0,00
2.11	2.11.0.00.0.00.01.0000	2.11.04	PROGRAM PENGELOLAAN KEANEKARAGAMAN HAYATI (KEHATI)	14.970.000,00	14.970.000,00	0,00	0,00	0,00	0,00	0,00	0,00
2.11	2.11.0.00.0.00.01.0000	2.11.04.2.01	Pengelolaan Keanekaragaman Hayati Kabupaten/Kota	14.970.000,00	14.970.000,00	0,00	0,00	0,00	0,00	0,00	0,00
2.11	2.11.0.00.0.00.01.0000	2.11.04.2.01.0004	Pengelolaan Ruang Terbuka Hijau (RTH)	14.970.000,00	14.970.000,00	0,00	0,00	0,00	0,00	0,00	0,00

Kode			Uraian Urusan, Organisasi, Program, Kegiatan dan Sub Kegiatan	Kelompok Belanja							
				Operasi		Modal		Tak Terduga		Transfer	
				Anggaran	Realisasi	Anggaran	Realisasi	Anggaran	Realisasi	Anggaran	Realisasi
1			2	3	4	5	6	7	8	9	10
2.11	2.11.0.00.0.00.01.0000	2.11.10	PROGRAM PENANGANAN PENGADUAN LINGKUNGAN HIDUP	12.850.000,00	11.937.000,00	0,00	0,00	0,00	0,00	0,00	0,00
2.11	2.11.0.00.0.00.01.0000	2.11.10.2.01	Penyelesaian Pengaduan Masyarakat di Bidang Perlindungan dan Pengelolaan Lingkungan Hidup (PPLH) Kabupaten/Kota	12.850.000,00	11.937.000,00	0,00	0,00	0,00	0,00	0,00	0,00
2.11	2.11.0.00.0.00.01.0000	2.11.10.2.01.0004	Pengelolaan Pengaduan permasalahan Pencemaran dan Perusakan Lingkungan Hidup tingkat Kabupaten/Kota	12.850.000,00	11.937.000,00	0,00	0,00	0,00	0,00	0,00	0,00
2.11	2.11.0.00.0.00.01.0000	2.11.11	PROGRAM PENGELOLAAN PERSAMPAHAN	2.130.478.000,00	2.050.851.444,00	0,00	0,00	0,00	0,00	0,00	0,00
2.11	2.11.0.00.0.00.01.0000	2.11.11.2.01	Pengelolaan Sampah	2.130.478.000,00	2.050.851.444,00	0,00	0,00	0,00	0,00	0,00	0,00
2.11	2.11.0.00.0.00.01.0000	2.11.11.2.01.0004	Peningkatan Peran Serta Masyarakat dalam Pengelolaan Persampahan	65.242.000,00	64.942.000,00	0,00	0,00	0,00	0,00	0,00	0,00
2.11	2.11.0.00.0.00.01.0000	2.11.11.2.01.0007	Penyediaan Sarana dan Prasarana Pengelolaan Persampahan di TPA/TPST/SPA Kabupaten/Kota	50.025.000,00	50.025.000,00	0,00	0,00	0,00	0,00	0,00	0,00
2.11	2.11.0.00.0.00.01.0000	2.11.11.2.01.0009	Pengoperasian dan Pemeliharaan sarana penanganan sampah	100.000.000,00	99.956.000,00	0,00	0,00	0,00	0,00	0,00	0,00
2.11	2.11.0.00.0.00.01.0000	2.11.11.2.01.0012	Penanganan sampah melalui pengangkutan	1.915.211.000,00	1.835.928.444,00	0,00	0,00	0,00	0,00	0,00	0,00
2.12			URUSAN PEMERINTAHAN BIDANG ADMINISTRASI KEPENDUDUKAN DAN PENCATATAN SIPIL	3.672.024.350,00	3.524.001.315,00	663.896.250,00	643.772.700,00	0,00	0,00	0,00	0,00
2.12	2.12.0.00.0.00.01.0000		DINAS KEPENDUDUKAN DAN PENCATATAN SIPIL	3.672.024.350,00	3.524.001.315,00	663.896.250,00	643.772.700,00	0,00	0,00	0,00	0,00
2.12	2.12.0.00.0.00.01.0000	2.12.01	PROGRAM PENUNJANG URUSAN PEMERINTAHAN DAERAH KABUPATEN/KOTA	3.244.319.350,00	3.117.364.793,00	663.896.250,00	643.772.700,00	0,00	0,00	0,00	0,00
2.12	2.12.0.00.0.00.01.0000	2.12.01.2.02	Administrasi Keuangan Perangkat Daerah	2.958.288.950,00	2.845.515.213,00	0,00	0,00	0,00	0,00	0,00	0,00
2.12	2.12.0.00.0.00.01.0000	2.12.01.2.02.0001	Penyediaan Gaji dan Tunjangan ASN	2.958.288.950,00	2.845.515.213,00	0,00	0,00	0,00	0,00	0,00	0,00
2.12	2.12.0.00.0.00.01.0000	2.12.01.2.05	Administrasi Kepegawaian Perangkat Daerah	36.000.000,00	36.000.000,00	0,00	0,00	0,00	0,00	0,00	0,00
2.12	2.12.0.00.0.00.01.0000	2.12.01.2.05.0002	Pengadaan Pakaian Dinas beserta Atribut Kelengkapannya	36.000.000,00	36.000.000,00	0,00	0,00	0,00	0,00	0,00	0,00
2.12	2.12.0.00.0.00.01.0000	2.12.01.2.06	Administrasi Umum Perangkat Daerah	124.700.400,00	123.505.600,00	195.066.250,00	174.942.700,00	0,00	0,00	0,00	0,00
2.12	2.12.0.00.0.00.01.0000	2.12.01.2.06.0001	Penyediaan Komponen Instalasi Listrik/Penerangan Bangunan Kantor	4.697.000,00	4.697.000,00	0,00	0,00	0,00	0,00	0,00	0,00
2.12	2.12.0.00.0.00.01.0000	2.12.01.2.06.0002	Penyediaan Peralatan dan Perlengkapan Kantor	14.267.000,00	14.061.000,00	195.066.250,00	174.942.700,00	0,00	0,00	0,00	0,00
2.12	2.12.0.00.0.00.01.0000	2.12.01.2.06.0003	Penyediaan Peralatan Rumah Tangga	1.636.000,00	1.636.000,00	0,00	0,00	0,00	0,00	0,00	0,00
2.12	2.12.0.00.0.00.01.0000	2.12.01.2.06.0005	Penyediaan Barang Cetakan dan Penggandaan	4.530.400,00	4.466.100,00	0,00	0,00	0,00	0,00	0,00	0,00
2.12	2.12.0.00.0.00.01.0000	2.12.01.2.06.0009	Penyelenggaraan Rapat Koordinasi dan Konsultasi SKPD	99.570.000,00	98.645.500,00	0,00	0,00	0,00	0,00	0,00	0,00
2.12	2.12.0.00.0.00.01.0000	2.12.01.2.07	Pengadaan Barang Milik Daerah Penunjang Urusan Pemerintah Daerah	0,00	0,00	468.830.000,00	468.830.000,00	0,00	0,00	0,00	0,00
2.12	2.12.0.00.0.00.01.0000	2.12.01.2.07.0001	Pengadaan Kendaraan Perorangan Dinas atau Kendaraan Dinas Jabatan	0,00	0,00	468.830.000,00	468.830.000,00	0,00	0,00	0,00	0,00
2.12	2.12.0.00.0.00.01.0000	2.12.01.2.08	Penyediaan Jasa Penunjang Urusan Pemerintahan Daerah	57.230.000,00	56.087.200,00	0,00	0,00	0,00	0,00	0,00	0,00
2.12	2.12.0.00.0.00.01.0000	2.12.01.2.08.0001	Penyediaan Jasa Surat Menyurat	27.168.000,00	27.028.000,00	0,00	0,00	0,00	0,00	0,00	0,00
2.12	2.12.0.00.0.00.01.0000	2.12.01.2.08.0002	Penyediaan Jasa Komunikasi, Sumber Daya Air dan Listrik	23.400.000,00	22.397.200,00	0,00	0,00	0,00	0,00	0,00	0,00
2.12	2.12.0.00.0.00.01.0000	2.12.01.2.08.0004	Penyediaan Jasa Pelayanan Umum Kantor	6.662.000,00	6.662.000,00	0,00	0,00	0,00	0,00	0,00	0,00
2.12	2.12.0.00.0.00.01.0000	2.12.01.2.09	Pemeliharaan Barang Milik Daerah Penunjang Urusan Pemerintahan Daerah	68.100.000,00	56.256.780,00	0,00	0,00	0,00	0,00	0,00	0,00
2.12	2.12.0.00.0.00.01.0000	2.12.01.2.09.0001	Penyediaan Jasa Pemeliharaan, Biaya Pemeliharaan, dan Pajak Kendaraan Perorangan Dinas atau Kendaraan Dinas Jabatan	20.900.000,00	9.163.727,00	0,00	0,00	0,00	0,00	0,00	0,00
2.12	2.12.0.00.0.00.01.0000	2.12.01.2.09.0002	Penyediaan Jasa Pemeliharaan, Biaya Pemeliharaan, Pajak dan Perizinan Kendaraan Dinas Operasional atau Lapangan	27.200.000,00	27.093.053,00	0,00	0,00	0,00	0,00	0,00	0,00
2.12	2.12.0.00.0.00.01.0000	2.12.01.2.09.0006	Pemeliharaan Peralatan dan Mesin Lainnya	20.000.000,00	20.000.000,00	0,00	0,00	0,00	0,00	0,00	0,00
2.12	2.12.0.00.0.00.01.0000	2.12.02	PROGRAM PENDAFTARAN PENDUDUK	367.244.000,00	346.547.207,00	0,00	0,00	0,00	0,00	0,00	0,00
2.12	2.12.0.00.0.00.01.0000	2.12.02.2.02	Penataan Pendaftaran Penduduk	291.354.000,00	270.702.207,00	0,00	0,00	0,00	0,00	0,00	0,00
2.12	2.12.0.00.0.00.01.0000	2.12.02.2.02.0002	Pengadaan Dokumen Kependudukan selain Blangko KTP-El, Formulir, dan Buku Terkait Pendaftaran Penduduk Sesuai dengan Kebutuhan	291.354.000,00	270.702.207,00	0,00	0,00	0,00	0,00	0,00	0,00
2.12	2.12.0.00.0.00.01.0000	2.12.02.2.03	Penyelenggaraan Pendaftaran Penduduk	75.890.000,00	75.845.000,00	0,00	0,00	0,00	0,00	0,00	0,00
2.12	2.12.0.00.0.00.01.0000	2.12.02.2.03.0002	Pelayanan Secara Aktif Pendaftaran Peristiwa Kependudukan dan Pencatatan Peristiwa Penting Terkait Pendaftaran Penduduk	75.890.000,00	75.845.000,00	0,00	0,00	0,00	0,00	0,00	0,00

Kode			Uraian Urusan, Organisasi, Program, Kegiatan dan Sub Kegiatan	Kelompok Belanja							
				Operasi		Modal		Tak Terduga		Transfer	
				Anggaran	Realisasi	Anggaran	Realisasi	Anggaran	Realisasi	Anggaran	Realisasi
1			2	3	4	5	6	7	8	9	10
2.12	2.12.0.00.0.00.01.0000	2.12.03	PROGRAM PENCATATAN SIPIL	26.590.000,00	26.585.000,00	0,00	0,00	0,00	0,00	0,00	0,00
2.12	2.12.0.00.0.00.01.0000	2.12.03.2.01	Pelayanan Pencatatan Sipil	26.590.000,00	26.585.000,00	0,00	0,00	0,00	0,00	0,00	0,00
2.12	2.12.0.00.0.00.01.0000	2.12.03.2.01.0001	Pencatatan, Penatausahaan dan Penerbitan Dokumen Atas Pelaporan Peristiwa Penting	26.590.000,00	26.585.000,00	0,00	0,00	0,00	0,00	0,00	0,00
2.12	2.12.0.00.0.00.01.0000	2.12.04	PROGRAM PENGELOLAAN INFORMASI ADMINISTRASI KEPENDUDUKAN	30.871.000,00	30.504.315,00	0,00	0,00	0,00	0,00	0,00	0,00
2.12	2.12.0.00.0.00.01.0000	2.12.04.2.01	Pengumpulan Data Kependudukan dan Pemanfaatan dan Penyajian Database Kependudukan	25.941.000,00	25.594.315,00	0,00	0,00	0,00	0,00	0,00	0,00
2.12	2.12.0.00.0.00.01.0000	2.12.04.2.01.0002	Kerja Sama Pemanfaatan Data Kependudukan	25.941.000,00	25.594.315,00	0,00	0,00	0,00	0,00	0,00	0,00
2.12	2.12.0.00.0.00.01.0000	2.12.04.2.03	Penyelenggaraan Pengelolaan Informasi Administrasi Kependudukan	4.930.000,00	4.910.000,00	0,00	0,00	0,00	0,00	0,00	0,00
2.12	2.12.0.00.0.00.01.0000	2.12.04.2.03.0003	Fasilitasi Terkait Pengelolaan Informasi Administrasi Kependudukan	4.930.000,00	4.910.000,00	0,00	0,00	0,00	0,00	0,00	0,00
2.12	2.12.0.00.0.00.01.0000	2.12.05	PROGRAM PENGELOLAAN PROFIL KEPENDUDUKAN	3.000.000,00	3.000.000,00	0,00	0,00	0,00	0,00	0,00	0,00
2.12	2.12.0.00.0.00.01.0000	2.12.05.2.01	Penyusunan Profil Kependudukan	3.000.000,00	3.000.000,00	0,00	0,00	0,00	0,00	0,00	0,00
2.12	2.12.0.00.0.00.01.0000	2.12.05.2.01.0002	Penyusunan Profil Data Perkembangan dan Proyeksi Kependudukan serta Kebutuhan yang Lain	3.000.000,00	3.000.000,00	0,00	0,00	0,00	0,00	0,00	0,00
2.13			URUSAN PEMERINTAHAN BIDANG PEMBERDAYAAN MASYARAKAT DAN DESA	3.450.033.000,00	3.309.909.158,00	12.500.000,00	12.050.000,00	0,00	0,00	0,00	0,00
2.13	2.13.0.00.0.00.01.0000		DINAS PEMBERDAYAAN MASYARAKAT DAN LEMBANG	3.450.033.000,00	3.309.909.158,00	12.500.000,00	12.050.000,00	0,00	0,00	0,00	0,00
2.13	2.13.0.00.0.00.01.0000	2.13.01	PROGRAM PENUNJANG URUSAN PEMERINTAHAN DAERAH KABUPATEN/KOTA	2.060.520.000,00	1.940.180.242,00	12.500.000,00	12.050.000,00	0,00	0,00	0,00	0,00
2.13	2.13.0.00.0.00.01.0000	2.13.01.2.02	Administrasi Keuangan Perangkat Daerah	1.828.414.000,00	1.709.379.242,00	0,00	0,00	0,00	0,00	0,00	0,00
2.13	2.13.0.00.0.00.01.0000	2.13.01.2.02.0001	Penyediaan Gaji dan Tunjangan ASN	1.828.414.000,00	1.709.379.242,00	0,00	0,00	0,00	0,00	0,00	0,00
2.13	2.13.0.00.0.00.01.0000	2.13.01.2.06	Administrasi Umum Perangkat Daerah	148.196.000,00	146.891.000,00	9.000.000,00	8.550.000,00	0,00	0,00	0,00	0,00
2.13	2.13.0.00.0.00.01.0000	2.13.01.2.06.0002	Penyediaan Peralatan dan Perlengkapan Kantor	0,00	0,00	9.000.000,00	8.550.000,00	0,00	0,00	0,00	0,00
2.13	2.13.0.00.0.00.01.0000	2.13.01.2.06.0003	Penyediaan Peralatan Rumah Tangga	890.000,00	890.000,00	0,00	0,00	0,00	0,00	0,00	0,00
2.13	2.13.0.00.0.00.01.0000	2.13.01.2.06.0004	Penyediaan Bahan Logistik Kantor	7.013.000,00	6.998.000,00	0,00	0,00	0,00	0,00	0,00	0,00
2.13	2.13.0.00.0.00.01.0000	2.13.01.2.06.0005	Penyediaan Barang Cetakan dan Penggandaan	13.543.000,00	13.543.000,00	0,00	0,00	0,00	0,00	0,00	0,00
2.13	2.13.0.00.0.00.01.0000	2.13.01.2.06.0009	Penyelenggaraan Rapat Koordinasi dan Konsultasi SKPD	126.750.000,00	125.460.000,00	0,00	0,00	0,00	0,00	0,00	0,00
2.13	2.13.0.00.0.00.01.0000	2.13.01.2.07	Pengadaan Barang Milik Daerah Penunjang Urusan Pemerintah Daerah	0,00	0,00	3.500.000,00	3.500.000,00	0,00	0,00	0,00	0,00
2.13	2.13.0.00.0.00.01.0000	2.13.01.2.07.0005	Pengadaan Mebel	0,00	0,00	3.500.000,00	3.500.000,00	0,00	0,00	0,00	0,00
2.13	2.13.0.00.0.00.01.0000	2.13.01.2.09	Pemeliharaan Barang Milik Daerah Penunjang Urusan Pemerintahan Daerah	83.910.000,00	83.910.000,00	0,00	0,00	0,00	0,00	0,00	0,00
2.13	2.13.0.00.0.00.01.0000	2.13.01.2.09.0001	Penyediaan Jasa Pemeliharaan, Biaya Pemeliharaan, dan Pajak Kendaraan Perorangan Dinas atau Kendaraan Dinas Jabatan	77.500.000,00	77.500.000,00	0,00	0,00	0,00	0,00	0,00	0,00
2.13	2.13.0.00.0.00.01.0000	2.13.01.2.09.0006	Pemeliharaan Peralatan dan Mesin Lainnya	6.410.000,00	6.410.000,00	0,00	0,00	0,00	0,00	0,00	0,00
2.13	2.13.0.00.0.00.01.0000	2.13.04	PROGRAM ADMINISTRASI PEMERINTAHAN DESA	315.829.000,00	314.649.400,00	0,00	0,00	0,00	0,00	0,00	0,00
2.13	2.13.0.00.0.00.01.0000	2.13.04.2.01	Pembinaan dan Pengawasan Penyelenggaraan Administrasi Pemerintahan Desa	315.829.000,00	314.649.400,00	0,00	0,00	0,00	0,00	0,00	0,00
2.13	2.13.0.00.0.00.01.0000	2.13.04.2.01.0003	Fasilitasi Penyusunan Perencanaan Pembangunan Desa	145.205.000,00	144.507.000,00	0,00	0,00	0,00	0,00	0,00	0,00
2.13	2.13.0.00.0.00.01.0000	2.13.04.2.01.0004	Fasilitasi Pengelolaan Keuangan Desa	70.680.000,00	70.680.000,00	0,00	0,00	0,00	0,00	0,00	0,00
2.13	2.13.0.00.0.00.01.0000	2.13.04.2.01.0015	Fasilitasi Penetapan dan Penegasan Batas Desa	99.944.000,00	99.462.400,00	0,00	0,00	0,00	0,00	0,00	0,00
2.13	2.13.0.00.0.00.01.0000	2.13.05	PROGRAM PEMBERDAYAAN LEMBAGA KEMASYARAKATAN, LEMBAGA ADAT DAN MASYARAKAT HUKUM ADAT	1.073.684.000,00	1.055.079.516,00	0,00	0,00	0,00	0,00	0,00	0,00
2.13	2.13.0.00.0.00.01.0000	2.13.05.2.01	Pemberdayaan Lembaga Kemasyarakatan yang Bergerak di Bidang Pemberdayaan Desa dan Lembaga Adat Tingkat Daerah Kabupaten/Kota serta Pemberdayaan Masyarakat Hukum Adat yang Masyarakat Pelakunya Hukum Adat yang Sama dalam Daerah Kabupaten/Kota	1.073.684.000,00	1.055.079.516,00	0,00	0,00	0,00	0,00	0,00	0,00

Kode			Uraian Urusan, Organisasi, Program, Kegiatan dan Sub Kegiatan	Kelompok Belanja							
				Operasi		Modal		Tak Terduga		Transfer	
				Anggaran	Realisasi	Anggaran	Realisasi	Anggaran	Realisasi	Anggaran	Realisasi
1			2	3	4	5	6	7	8	9	10
2.13	2.13.0.00.0.00.01.0000	2.13.05.2.01.0003	Peningkatan Kapasitas Kelembagaan Lembaga Kemasyarakatan Desa/Kelurahan (RT, RW, PKK, Posyandu, LPM, dan Karang Taruna), Lembaga Adat Desa/Kelurahan dan Masyarakat Hukum Adat	500.000.000,00	495.704.000,00	0,00	0,00	0,00	0,00	0,00	0,00
2.13	2.13.0.00.0.00.01.0000	2.13.05.2.01.0005	Fasilitasi Pengembangan Usaha Ekonomi Masyarakat dan Pemerintah Desa dalam Meningkatkan Pendapatan Asli Desa	218.550.000,00	218.550.000,00	0,00	0,00	0,00	0,00	0,00	0,00
2.13	2.13.0.00.0.00.01.0000	2.13.05.2.01.0009	Fasilitasi Tim Penggerak PKK dalam Penyelenggaraan Gerakan Pemberdayaan Masyarakat dan Kesejahteraan Keluarga	355.134.000,00	340.825.516,00	0,00	0,00	0,00	0,00	0,00	0,00
2.14			URUSAN PEMERINTAHAN BIDANG PENGENDALIAN PENDUDUK DAN KELUARGA BERENCANA	6.905.112.000,00	5.656.458.935,00	0,00	0,00	0,00	0,00	0,00	0,00
2.14	2.08.2.14.0.00.01.0000		DINAS PEMBERDAYAAN PEREMPUAN DAN PERLINDUNGAN ANAK, PENGENDALIAN PENDUDUK DAN KELUARGA BERENCANA	6.905.112.000,00	5.656.458.935,00	0,00	0,00	0,00	0,00	0,00	0,00
2.14	2.08.2.14.0.00.01.0000	2.14.02	PROGRAM PENGENDALIAN PENDUDUK	548.200.000,00	440.445.700,00	0,00	0,00	0,00	0,00	0,00	0,00
2.14	2.08.2.14.0.00.01.0000	2.14.02.2.01	Pemaduan dan Sinkronisasi Kebijakan Pemerintah Daerah Provinsi dengan Pemerintah Daerah Kabupaten/Kota dalam rangka Pengendalian Kuantitas Penduduk	130.000.000,00	112.182.800,00	0,00	0,00	0,00	0,00	0,00	0,00
2.14	2.08.2.14.0.00.01.0000	2.14.02.2.01.0002	Penyusunan dan Pemanfaatan Grand Design Pembangunan Kependudukan (GDPK) Tingkat Kabupaten/Kota	130.000.000,00	112.182.800,00	0,00	0,00	0,00	0,00	0,00	0,00
2.14	2.08.2.14.0.00.01.0000	2.14.02.2.02	Pemetaan Perkiraan Pengendalian Penduduk Cakupan Daerah Kabupaten/Kota	418.200.000,00	328.262.900,00	0,00	0,00	0,00	0,00	0,00	0,00
2.14	2.08.2.14.0.00.01.0000	2.14.02.2.02.0009	Pembinaan dan Pengawasan Penyelenggaraan Sistem Informasi Keluarga	60.000.000,00	56.598.400,00	0,00	0,00	0,00	0,00	0,00	0,00
2.14	2.08.2.14.0.00.01.0000	2.14.02.2.02.0012	Pencatatan dan Pengumpulan Data Keluarga	130.200.000,00	118.700.000,00	0,00	0,00	0,00	0,00	0,00	0,00
2.14	2.08.2.14.0.00.01.0000	2.14.02.2.02.0013	Pengolahan dan Pelaporan Data Pengendalian Lapangan dan Pelayanan KB	228.000.000,00	152.964.500,00	0,00	0,00	0,00	0,00	0,00	0,00
2.14	2.08.2.14.0.00.01.0000	2.14.03	PROGRAM PEMBINAAN KELUARGA BERENCANA (KB)	4.616.092.000,00	3.643.546.100,00	0,00	0,00	0,00	0,00	0,00	0,00
2.14	2.08.2.14.0.00.01.0000	2.14.03.2.01	Pelaksanaan Advokasi, Komunikasi, Informasi dan Edukasi (KIE) Pengendalian Penduduk dan KB Sesuai Kearifan Budaya Lokal	1.768.100.000,00	1.402.665.350,00	0,00	0,00	0,00	0,00	0,00	0,00
2.14	2.08.2.14.0.00.01.0000	2.14.03.2.01.0008	Pengendalian Program KKBPK	115.200.000,00	85.576.500,00	0,00	0,00	0,00	0,00	0,00	0,00
2.14	2.08.2.14.0.00.01.0000	2.14.03.2.01.0010	Pengelolaan Operasional dan Sarana di Balai Penyuluhan Bangga Kencana	989.650.000,00	929.190.850,00	0,00	0,00	0,00	0,00	0,00	0,00
2.14	2.08.2.14.0.00.01.0000	2.14.03.2.01.0011	Pelaksanaan Mekanisme Operasional Program Bangga Kencana melalui Rapat Koordinasi Kecamatan (Rakorcam), Rapat Koordinasi Desa (Rakordes), dan Mini Lokakarya (Minilok)	380.000.000,00	204.000.000,00	0,00	0,00	0,00	0,00	0,00	0,00
2.14	2.08.2.14.0.00.01.0000	2.14.03.2.01.0012	Promosi dan KIE Program Bangga Kencana Melalui Media Massa Cetak dan Elektronik serta Media Luar Ruang	125.000.000,00	112.103.000,00	0,00	0,00	0,00	0,00	0,00	0,00
2.14	2.08.2.14.0.00.01.0000	2.14.03.2.01.0014	Advokasi Program Bangga kencana oleh pokja advokasi kepada Stakeholders dan Mitra Kerja	158.250.000,00	71.795.000,00	0,00	0,00	0,00	0,00	0,00	0,00
2.14	2.08.2.14.0.00.01.0000	2.14.03.2.02	Pendayagunaan Tenaga Penyuluh KB/Petugas Lapangan KB (PKB/PLKB)	928.000.000,00	883.000.000,00	0,00	0,00	0,00	0,00	0,00	0,00
2.14	2.08.2.14.0.00.01.0000	2.14.03.2.02.0004	Penggerakan Kader Institusi Masyarakat Pedesaan (IMP)	928.000.000,00	883.000.000,00	0,00	0,00	0,00	0,00	0,00	0,00
2.14	2.08.2.14.0.00.01.0000	2.14.03.2.03	Pengendalian dan Pendistribusian Kebutuhan Alat dan Obat Kontrasepsi serta Pelaksanaan Pelayanan KB di Daerah Kabupaten/Kota	1.158.767.000,00	907.955.750,00	0,00	0,00	0,00	0,00	0,00	0,00
2.14	2.08.2.14.0.00.01.0000	2.14.03.2.03.0001	Pengendalian Pendistribusian Alat dan Obat Kontrasepsi dan Sarana Penunjang Pelayanan KB ke Fasilitas Kesehatan Termasuk Jaringan dan Jejaringnya	26.100.000,00	16.500.000,00	0,00	0,00	0,00	0,00	0,00	0,00
2.14	2.08.2.14.0.00.01.0000	2.14.03.2.03.0003	Peningkatan Kesertaan Penggunaan Metode Kontrasepsi Jangka Panjang (MKJP)	1.106.117.000,00	879.005.750,00	0,00	0,00	0,00	0,00	0,00	0,00
2.14	2.08.2.14.0.00.01.0000	2.14.03.2.03.0008	Pembinaan Pelayanan Keluarga Berencana dan Kesehatan Reproduksi di Fasilitas Kesehatan Termasuk Jaringan dan Jejaringnya	26.550.000,00	12.450.000,00	0,00	0,00	0,00	0,00	0,00	0,00
2.14	2.08.2.14.0.00.01.0000	2.14.03.2.04	Pemberdayaan dan Peningkatan Peran Serta Organisasi Kemasyarakatan Tingkat Daerah Kabupaten/Kota dalam Pelaksanaan Pelayanan dan Pembinaan Kesertaan Ber-KB	761.225.000,00	449.925.000,00	0,00	0,00	0,00	0,00	0,00	0,00

Kode			Uraian Urusan, Organisasi, Program, Kegiatan dan Sub Kegiatan	Kelompok Belanja							
				Operasi		Modal		Tak Terduga		Transfer	
				Anggaran	Realisasi	Anggaran	Realisasi	Anggaran	Realisasi	Anggaran	Realisasi
1			2	3	4	5	6	7	8	9	10
2.14	2.08.2.14.0.00.01.0000	2.14.03.2.04.0005	Fasilitasi Pengelolaan Dapur Sehat Atasi Stunting (DASHAT) di Kampung Keluarga Berkualitas	401.500.000,00	90.200.000,00	0,00	0,00	0,00	0,00	0,00	0,00
2.14	2.08.2.14.0.00.01.0000	2.14.03.2.04.0006	Pelaksanaan dan Pengelolaan Program Bangga Kencana di Kampung Keluarga Berkualitas	359.725.000,00	359.725.000,00	0,00	0,00	0,00	0,00	0,00	0,00
2.14	2.08.2.14.0.00.01.0000	2.14.04	PROGRAM PEMBERDAYAAN DAN PENINGKATAN KELUARGA SEJAHTERA (KS)	1.740.820.000,00	1.572.467.135,00	0,00	0,00	0,00	0,00	0,00	0,00
2.14	2.08.2.14.0.00.01.0000	2.14.04.2.01	Pelaksanaan Pembangunan Keluarga Melalui Pembinaan Ketahanan dan Kesejahteraan Keluarga	308.620.000,00	285.887.135,00	0,00	0,00	0,00	0,00	0,00	0,00
2.14	2.08.2.14.0.00.01.0000	2.14.04.2.01.0008	Promosi dan Sosialisasi Kelompok Kegiatan Ketahanan dan Kesejahteraan Keluarga (Menjadi Orang Tua Hebat, Generasi Berencana, Kelanjutusiaan serta Pengelolaan Keuangan Keluarga)	58.512.000,00	54.821.450,00	0,00	0,00	0,00	0,00	0,00	0,00
2.14	2.08.2.14.0.00.01.0000	2.14.04.2.01.0015	Pembentukan dan operasional Sekolah Lansia di Kelompok BKL	40.608.000,00	38.658.000,00	0,00	0,00	0,00	0,00	0,00	0,00
2.14	2.08.2.14.0.00.01.0000	2.14.04.2.01.0018	Pengadaan Sarana Kelompok Kegiatan Ketahanan dan Kesejahteraan Keluarga (BKB, BKR, BKL, PPKS, PIK-R dan Usaha Peningkatan Pendapatan Keluarga Akseptor (UPPKA)	130.000.000,00	116.087.685,00	0,00	0,00	0,00	0,00	0,00	0,00
2.14	2.08.2.14.0.00.01.0000	2.14.04.2.01.0019	Orientasi/Pelatihan Teknis Pelaksana/Kader Ketahanan dan Kesejahteraan Keluarga (BKB, BKR, BKL, PPKS, PIK-R dan Usaha Peningkatan Pendapatan Keluarga Akseptor (UPPKA)	79.500.000,00	76.320.000,00	0,00	0,00	0,00	0,00	0,00	0,00
2.14	2.08.2.14.0.00.01.0000	2.14.04.2.02	Pelaksanaan dan Peningkatan Peran Serta Organisasi Kemasyarakatan Tingkat Daerah Kabupaten/ Kota dalam Pembangunan Keluarga Melalui Pembinaan Ketahanan dan Kesejahteraan Keluarga	1.432.200.000,00	1.286.580.000,00	0,00	0,00	0,00	0,00	0,00	0,00
2.14	2.08.2.14.0.00.01.0000	2.14.04.2.02.0005	Pemantauan Data dan Informasi Keluarga Berisiko Stunting (Termasuk remaja Calon Pengantin/Calon PUS, Ibu Hamil, Pasca salin/kelahiran, Baduta/Balita)	651.000.000,00	513.300.000,00	0,00	0,00	0,00	0,00	0,00	0,00
2.14	2.08.2.14.0.00.01.0000	2.14.04.2.02.0006	Pendampingan Keluarga Berisiko Stunting (Termasuk remaja Calon Pengantin/Calon PUS, Ibu Hamil, Pasca salin/kelahiran, Baduta/Balita)	781.200.000,00	773.280.000,00	0,00	0,00	0,00	0,00	0,00	0,00
2.15			URUSAN PEMERINTAHAN BIDANG PERHUBUNGAN	5.021.740.800,00	4.758.329.166,00	426.274.000,00	412.804.700,00	0,00	0,00	0,00	0,00
2.15	2.15.0.00.0.00.01.0000		DINAS PERHUBUNGAN	5.021.740.800,00	4.758.329.166,00	426.274.000,00	412.804.700,00	0,00	0,00	0,00	0,00
2.15	2.15.0.00.0.00.01.0000	2.15.01	PROGRAM PENUNJANG URUSAN PEMERINTAHAN DAERAH KABUPATEN/KOTA	4.765.950.800,00	4.503.333.166,00	17.700.000,00	17.700.000,00	0,00	0,00	0,00	0,00
2.15	2.15.0.00.0.00.01.0000	2.15.01.2.02	Administrasi Keuangan Perangkat Daerah	3.894.311.000,00	3.673.153.904,00	0,00	0,00	0,00	0,00	0,00	0,00
2.15	2.15.0.00.0.00.01.0000	2.15.01.2.02.0001	Penyediaan Gaji dan Tunjangan ASN	3.894.311.000,00	3.673.153.904,00	0,00	0,00	0,00	0,00	0,00	0,00
2.15	2.15.0.00.0.00.01.0000	2.15.01.2.05	Administrasi Kepegawaian Perangkat Daerah	5.000.000,00	5.000.000,00	0,00	0,00	0,00	0,00	0,00	0,00
2.15	2.15.0.00.0.00.01.0000	2.15.01.2.05.0002	Pengadaan Pakaian Dinas beserta Atribut Kelengkapannya	5.000.000,00	5.000.000,00	0,00	0,00	0,00	0,00	0,00	0,00
2.15	2.15.0.00.0.00.01.0000	2.15.01.2.06	Administrasi Umum Perangkat Daerah	155.181.800,00	152.893.398,00	17.700.000,00	17.700.000,00	0,00	0,00	0,00	0,00
2.15	2.15.0.00.0.00.01.0000	2.15.01.2.06.0001	Penyediaan Komponen Instalasi Listrik/Penerangan Bangunan Kantor	2.139.000,00	2.139.000,00	0,00	0,00	0,00	0,00	0,00	0,00
2.15	2.15.0.00.0.00.01.0000	2.15.01.2.06.0002	Penyediaan Peralatan dan Perlengkapan Kantor	13.050.000,00	13.050.000,00	17.700.000,00	17.700.000,00	0,00	0,00	0,00	0,00
2.15	2.15.0.00.0.00.01.0000	2.15.01.2.06.0005	Penyediaan Barang Cetakan dan Penggandaan	9.612.800,00	8.542.500,00	0,00	0,00	0,00	0,00	0,00	0,00
2.15	2.15.0.00.0.00.01.0000	2.15.01.2.06.0006	Penyediaan Bahan Bacaan dan Peraturan Perundang-undangan	2.400.000,00	2.358.000,00	0,00	0,00	0,00	0,00	0,00	0,00
2.15	2.15.0.00.0.00.01.0000	2.15.01.2.06.0009	Penyelenggaraan Rapat Koordinasi dan Konsultasi SKPD	127.980.000,00	126.803.898,00	0,00	0,00	0,00	0,00	0,00	0,00
2.15	2.15.0.00.0.00.01.0000	2.15.01.2.08	Penyediaan Jasa Penunjang Urusan Pemerintahan Daerah	381.052.000,00	358.098.462,00	0,00	0,00	0,00	0,00	0,00	0,00
2.15	2.15.0.00.0.00.01.0000	2.15.01.2.08.0001	Penyediaan Jasa Surat Menyurat	23.190.000,00	23.180.000,00	0,00	0,00	0,00	0,00	0,00	0,00
2.15	2.15.0.00.0.00.01.0000	2.15.01.2.08.0002	Penyediaan Jasa Komunikasi, Sumber Daya Air dan Listrik	32.040.000,00	31.896.462,00	0,00	0,00	0,00	0,00	0,00	0,00
2.15	2.15.0.00.0.00.01.0000	2.15.01.2.08.0004	Penyediaan Jasa Pelayanan Umum Kantor	325.822.000,00	303.022.000,00	0,00	0,00	0,00	0,00	0,00	0,00
2.15	2.15.0.00.0.00.01.0000	2.15.01.2.09	Pemeliharaan Barang Milik Daerah Penunjang Urusan Pemerintahan Daerah	330.406.000,00	314.187.402,00	0,00	0,00	0,00	0,00	0,00	0,00
2.15	2.15.0.00.0.00.01.0000	2.15.01.2.09.0001	Penyediaan Jasa Pemeliharaan, Biaya Pemeliharaan, dan Pajak Kendaraan Perorangan Dinas atau Kendaraan Dinas Jabatan	160.280.000,00	144.187.402,00	0,00	0,00	0,00	0,00	0,00	0,00
2.15	2.15.0.00.0.00.01.0000	2.15.01.2.09.0009	Pemeliharaan/Rehabilitasi Gedung Kantor dan Bangunan Lainnya	170.126.000,00	170.000.000,00	0,00	0,00	0,00	0,00	0,00	0,00

Kode			Uraian Urusan, Organisasi, Program, Kegiatan dan Sub Kegiatan	Kelompok Belanja							
				Operasi		Modal		Tak Terduga		Transfer	
				Anggaran	Realisasi	Anggaran	Realisasi	Anggaran	Realisasi	Anggaran	Realisasi
1			2	3	4	5	6	7	8	9	10
2.15	2.15.0.00.0.00.01.0000	2.15.02	PROGRAM PENYELENGGARAAN LALU LINTAS DAN ANGKUTAN JALAN (LLAJ)	255.790.000,00	254.996.000,00	408.574.000,00	395.104.700,00	0,00	0,00	0,00	0,00
2.15	2.15.0.00.0.00.01.0000	2.15.02.2.02	Penyediaan Perlengkapan Jalan di Jalan Kabupaten/Kota	125.500.000,00	125.470.000,00	378.074.000,00	368.500.000,00	0,00	0,00	0,00	0,00
2.15	2.15.0.00.0.00.01.0000	2.15.02.2.02.0002	Penyediaan Perlengkapan Jalan di Jalan Kabupaten/Kota	125.500.000,00	125.470.000,00	378.074.000,00	368.500.000,00	0,00	0,00	0,00	0,00
2.15	2.15.0.00.0.00.01.0000	2.15.02.2.05	Pengujian Berkala Kendaraan Bermotor	38.080.000,00	37.516.000,00	30.500.000,00	26.604.700,00	0,00	0,00	0,00	0,00
2.15	2.15.0.00.0.00.01.0000	2.15.02.2.05.0001	Penyediaan Sarana dan Prasarana Pengujian Berkala Kendaraan Bermotor	38.080.000,00	37.516.000,00	30.500.000,00	26.604.700,00	0,00	0,00	0,00	0,00
2.15	2.15.0.00.0.00.01.0000	2.15.02.2.06	Pelaksanaan Manajemen dan Rekayasa Lalu Lintas untuk Jaringan Jalan Kabupaten/Kota	10.550.000,00	10.500.000,00	0,00	0,00	0,00	0,00	0,00	0,00
2.15	2.15.0.00.0.00.01.0000	2.15.02.2.06.0015	Forum Lalu Lintas dan Angkutan Jalan untuk Jaringan Jalan Kabupaten/Kota	10.550.000,00	10.500.000,00	0,00	0,00	0,00	0,00	0,00	0,00
2.15	2.15.0.00.0.00.01.0000	2.15.02.2.14	Penerbitan Izin Penyelenggaraan Angkutan Orang dalam Trayek Lintas Daerah Kabupaten/Kota dalam 1 (Satu) Daerah Kabupaten/Kota	81.660.000,00	81.510.000,00	0,00	0,00	0,00	0,00	0,00	0,00
2.15	2.15.0.00.0.00.01.0000	2.15.02.2.14.0002	Koordinasi dan Sinkronisasi Pengawasan Pelaksanaan Izin Penyelenggaraan Angkutan Orang dalam Trayek Kewenangan Kabupaten/Kota	81.660.000,00	81.510.000,00	0,00	0,00	0,00	0,00	0,00	0,00
2.16			URUSAN PEMERINTAHAN BIDANG KOMUNIKASI DAN INFORMATIKA	4.165.590.000,00	4.097.755.174,00	100.500.000,00	98.415.900,00	0,00	0,00	0,00	0,00
2.16	2.16.2.21.2.20.01.0000		DINAS KOMUNIKASI, INFORMATIKA DAN PERSANDIAN	4.165.590.000,00	4.097.755.174,00	100.500.000,00	98.415.900,00	0,00	0,00	0,00	0,00
2.16	2.16.2.21.2.20.01.0000	2.16.01	PROGRAM PENUNJANG URUSAN PEMERINTAHAN DAERAH KABUPATEN/KOTA	2.231.058.000,00	2.176.745.817,00	100.500.000,00	98.415.900,00	0,00	0,00	0,00	0,00
2.16	2.16.2.21.2.20.01.0000	2.16.01.2.02	Administrasi Keuangan Perangkat Daerah	1.962.963.000,00	1.915.843.918,00	0,00	0,00	0,00	0,00	0,00	0,00
2.16	2.16.2.21.2.20.01.0000	2.16.01.2.02.0001	Penyediaan Gaji dan Tunjangan ASN	1.962.963.000,00	1.915.843.918,00	0,00	0,00	0,00	0,00	0,00	0,00
2.16	2.16.2.21.2.20.01.0000	2.16.01.2.05	Administrasi Kepegawaian Perangkat Daerah	22.400.000,00	22.400.000,00	0,00	0,00	0,00	0,00	0,00	0,00
2.16	2.16.2.21.2.20.01.0000	2.16.01.2.05.0002	Pengadaan Pakaian Dinas beserta Atribut Kelengkapannya	22.400.000,00	22.400.000,00	0,00	0,00	0,00	0,00	0,00	0,00
2.16	2.16.2.21.2.20.01.0000	2.16.01.2.06	Administrasi Umum Perangkat Daerah	115.120.000,00	108.044.816,00	0,00	0,00	0,00	0,00	0,00	0,00
2.16	2.16.2.21.2.20.01.0000	2.16.01.2.06.0005	Penyediaan Barang Cetakan dan Penggandaan	16.700.000,00	15.901.000,00	0,00	0,00	0,00	0,00	0,00	0,00
2.16	2.16.2.21.2.20.01.0000	2.16.01.2.06.0006	Penyediaan Bahan Bacaan dan Peraturan Perundang-undangan	1.800.000,00	1.800.000,00	0,00	0,00	0,00	0,00	0,00	0,00
2.16	2.16.2.21.2.20.01.0000	2.16.01.2.06.0009	Penyelenggaraan Rapat Koordinasi dan Konsultasi SKPD	96.620.000,00	90.343.816,00	0,00	0,00	0,00	0,00	0,00	0,00
2.16	2.16.2.21.2.20.01.0000	2.16.01.2.07	Pengadaan Barang Milik Daerah Penunjang Urusan Pemerintah Daerah	2.244.000,00	2.244.000,00	100.500.000,00	98.415.900,00	0,00	0,00	0,00	0,00
2.16	2.16.2.21.2.20.01.0000	2.16.01.2.07.0006	Pengadaan Peralatan dan Mesin Lainnya	2.244.000,00	2.244.000,00	100.500.000,00	98.415.900,00	0,00	0,00	0,00	0,00
2.16	2.16.2.21.2.20.01.0000	2.16.01.2.08	Penyediaan Jasa Penunjang Urusan Pemerintahan Daerah	31.631.000,00	31.631.000,00	0,00	0,00	0,00	0,00	0,00	0,00
2.16	2.16.2.21.2.20.01.0000	2.16.01.2.08.0001	Penyediaan Jasa Surat Menyurat	13.298.000,00	13.298.000,00	0,00	0,00	0,00	0,00	0,00	0,00
2.16	2.16.2.21.2.20.01.0000	2.16.01.2.08.0002	Penyediaan Jasa Komunikasi, Sumber Daya Air dan Listrik	16.800.000,00	16.800.000,00	0,00	0,00	0,00	0,00	0,00	0,00
2.16	2.16.2.21.2.20.01.0000	2.16.01.2.08.0004	Penyediaan Jasa Pelayanan Umum Kantor	1.533.000,00	1.533.000,00	0,00	0,00	0,00	0,00	0,00	0,00
2.16	2.16.2.21.2.20.01.0000	2.16.01.2.09	Pemeliharaan Barang Milik Daerah Penunjang Urusan Pemerintahan Daerah	96.700.000,00	96.582.083,00	0,00	0,00	0,00	0,00	0,00	0,00
2.16	2.16.2.21.2.20.01.0000	2.16.01.2.09.0001	Penyediaan Jasa Pemeliharaan, Biaya Pemeliharaan, dan Pajak Kendaraan Perorangan Dinas atau Kendaraan Dinas Jabatan	23.000.000,00	22.965.725,00	0,00	0,00	0,00	0,00	0,00	0,00
2.16	2.16.2.21.2.20.01.0000	2.16.01.2.09.0002	Penyediaan Jasa Pemeliharaan, Biaya Pemeliharaan, Pajak dan Perizinan Kendaraan Dinas Operasional atau Lapangan	23.000.000,00	22.952.458,00	0,00	0,00	0,00	0,00	0,00	0,00
2.16	2.16.2.21.2.20.01.0000	2.16.01.2.09.0006	Pemeliharaan Peralatan dan Mesin Lainnya	50.700.000,00	50.663.900,00	0,00	0,00	0,00	0,00	0,00	0,00
2.16	2.16.2.21.2.20.01.0000	2.16.02	PROGRAM PENGELOLAAN INFORMASI DAN KOMUNIKASI PUBLIK	352.382.000,00	344.632.000,00	0,00	0,00	0,00	0,00	0,00	0,00
2.16	2.16.2.21.2.20.01.0000	2.16.02.2.01	Pengelolaan Informasi dan Komunikasi Publik Pemerintah Daerah Kabupaten/Kota	352.382.000,00	344.632.000,00	0,00	0,00	0,00	0,00	0,00	0,00
2.16	2.16.2.21.2.20.01.0000	2.16.02.2.01.0015	Kemitraan Komunikasi dengan Komunitas Informasi Masyarakat	15.972.000,00	15.972.000,00	0,00	0,00	0,00	0,00	0,00	0,00
2.16	2.16.2.21.2.20.01.0000	2.16.02.2.01.0017	Pelayanan Informasi Publik	331.810.000,00	328.660.000,00	0,00	0,00	0,00	0,00	0,00	0,00
2.16	2.16.2.21.2.20.01.0000	2.16.02.2.01.0019	Monitoring Informasi Kebijakan, Opini, dan Aspirasi Publik	4.600.000,00	0,00	0,00	0,00	0,00	0,00	0,00	0,00
2.16	2.16.2.21.2.20.01.0000	2.16.03	PROGRAM PENGELOLAAN APLIKASI INFORMATIKA	1.582.150.000,00	1.576.377.357,00	0,00	0,00	0,00	0,00	0,00	0,00

Kode			Uraian Urusan, Organisasi, Program, Kegiatan dan Sub Kegiatan	Kelompok Belanja							
				Operasi		Modal		Tak Terduga		Transfer	
				Anggaran	Realisasi	Anggaran	Realisasi	Anggaran	Realisasi	Anggaran	Realisasi
1			2	3	4	5	6	7	8	9	10
2.16	2.16.2.21.2.20.01.0000	2.16.03.2.01	Pengelolaan Nama Domain yang Telah Ditetapkan oleh Pemerintah Pusat dan Sub Domain di Lingkup Pemerintah Daerah Kabupaten/Kota	15.000.000,00	14.795.857,00	0,00	0,00	0,00	0,00	0,00	0,00
2.16	2.16.2.21.2.20.01.0000	2.16.03.2.01.0004	Pengelolaan Nama Domain dan Sub Domain Penyelenggaraan Pemerintah Daerah dan Pengelolaan Nama Domain Pemerintah Desa	15.000.000,00	14.795.857,00	0,00	0,00	0,00	0,00	0,00	0,00
2.16	2.16.2.21.2.20.01.0000	2.16.03.2.02	Pengelolaan E-government di Lingkup Pemerintah Daerah Kabupaten/Kota	1.567.150.000,00	1.561.581.500,00	0,00	0,00	0,00	0,00	0,00	0,00
2.16	2.16.2.21.2.20.01.0000	2.16.03.2.02.0015	Fasilitasi penyelenggaraan SPBE di lingkungan Pemda	27.150.000,00	21.588.200,00	0,00	0,00	0,00	0,00	0,00	0,00
2.16	2.16.2.21.2.20.01.0000	2.16.03.2.02.0030	Penyediaan Akses Internet untuk Perangkat Daerah dalam rangka penyelenggaraan SPBE	1.540.000.000,00	1.539.993.300,00	0,00	0,00	0,00	0,00	0,00	0,00
2.17			URUSAN PEMERINTAHAN BIDANG KOPERASI, USAHA KECIL, DAN MENENGAH	4.305.910.100,00	3.868.127.915,00	14.984.000,00	14.984.000,00	0,00	0,00	0,00	0,00
2.17	2.17.3.30.3.31.01.0000		DINAS KOPERASI, USAHA KECIL DAN MENENGAH, PERDAGANGAN DAN PERINDUSTRIAN	4.305.910.100,00	3.868.127.915,00	14.984.000,00	14.984.000,00	0,00	0,00	0,00	0,00
2.17	2.17.3.30.3.31.01.0000	2.17.01	PROGRAM PENUNJANG URUSAN PEMERINTAHAN DAERAH KABUPATEN/KOTA	4.235.245.600,00	3.805.016.915,00	14.984.000,00	14.984.000,00	0,00	0,00	0,00	0,00
2.17	2.17.3.30.3.31.01.0000	2.17.01.2.01	Perencanaan, Penganggaran, dan Evaluasi Kinerja Perangkat Daerah	11.000.000,00	11.000.000,00	0,00	0,00	0,00	0,00	0,00	0,00
2.17	2.17.3.30.3.31.01.0000	2.17.01.2.01.0006	Koordinasi dan Penyusunan Laporan Capaian Kinerja dan Ikhtisar Realisasi Kinerja SKPD	11.000.000,00	11.000.000,00	0,00	0,00	0,00	0,00	0,00	0,00
2.17	2.17.3.30.3.31.01.0000	2.17.01.2.02	Administrasi Keuangan Perangkat Daerah	3.423.269.000,00	3.062.925.299,00	0,00	0,00	0,00	0,00	0,00	0,00
2.17	2.17.3.30.3.31.01.0000	2.17.01.2.02.0001	Penyediaan Gaji dan Tunjangan ASN	3.423.269.000,00	3.062.925.299,00	0,00	0,00	0,00	0,00	0,00	0,00
2.17	2.17.3.30.3.31.01.0000	2.17.01.2.05	Administrasi Kepegawaian Perangkat Daerah	4.000.000,00	4.000.000,00	0,00	0,00	0,00	0,00	0,00	0,00
2.17	2.17.3.30.3.31.01.0000	2.17.01.2.05.0002	Pengadaan Pakaian Dinas beserta Atribut Kelengkapannya	4.000.000,00	4.000.000,00	0,00	0,00	0,00	0,00	0,00	0,00
2.17	2.17.3.30.3.31.01.0000	2.17.01.2.06	Administrasi Umum Perangkat Daerah	401.507.600,00	365.508.957,00	0,00	0,00	0,00	0,00	0,00	0,00
2.17	2.17.3.30.3.31.01.0000	2.17.01.2.06.0005	Penyediaan Barang Cetakan dan Penggandaan	35.722.600,00	22.952.600,00	0,00	0,00	0,00	0,00	0,00	0,00
2.17	2.17.3.30.3.31.01.0000	2.17.01.2.06.0006	Penyediaan Bahan Bacaan dan Peraturan Perundang-undangan	1.800.000,00	1.800.000,00	0,00	0,00	0,00	0,00	0,00	0,00
2.17	2.17.3.30.3.31.01.0000	2.17.01.2.06.0009	Penyelenggaraan Rapat Koordinasi dan Konsultasi SKPD	363.985.000,00	340.756.357,00	0,00	0,00	0,00	0,00	0,00	0,00
2.17	2.17.3.30.3.31.01.0000	2.17.01.2.07	Pengadaan Barang Milik Daerah Penunjang Urusan Pemerintah Daerah	0,00	0,00	10.000.000,00	10.000.000,00	0,00	0,00	0,00	0,00
2.17	2.17.3.30.3.31.01.0000	2.17.01.2.07.0011	Pengadaan Sarana dan Prasarana Pendukung Gedung Kantor atau Bangunan Lainnya	0,00	0,00	10.000.000,00	10.000.000,00	0,00	0,00	0,00	0,00
2.17	2.17.3.30.3.31.01.0000	2.17.01.2.08	Penyediaan Jasa Penunjang Urusan Pemerintahan Daerah	301.949.000,00	276.471.000,00	4.984.000,00	4.984.000,00	0,00	0,00	0,00	0,00
2.17	2.17.3.30.3.31.01.0000	2.17.01.2.08.0001	Penyediaan Jasa Surat Menyurat	35.119.000,00	25.727.000,00	0,00	0,00	0,00	0,00	0,00	0,00
2.17	2.17.3.30.3.31.01.0000	2.17.01.2.08.0002	Penyediaan Jasa Komunikasi, Sumber Daya Air dan Listrik	7.900.000,00	387.000,00	0,00	0,00	0,00	0,00	0,00	0,00
2.17	2.17.3.30.3.31.01.0000	2.17.01.2.08.0004	Penyediaan Jasa Pelayanan Umum Kantor	258.930.000,00	250.357.000,00	4.984.000,00	4.984.000,00	0,00	0,00	0,00	0,00
2.17	2.17.3.30.3.31.01.0000	2.17.01.2.09	Pemeliharaan Barang Milik Daerah Penunjang Urusan Pemerintahan Daerah	93.520.000,00	85.111.659,00	0,00	0,00	0,00	0,00	0,00	0,00
2.17	2.17.3.30.3.31.01.0000	2.17.01.2.09.0001	Penyediaan Jasa Pemeliharaan, Biaya Pemeliharaan, dan Pajak Kendaraan Perorangan Dinas atau Kendaraan Dinas Jabatan	27.000.000,00	26.932.660,00	0,00	0,00	0,00	0,00	0,00	0,00
2.17	2.17.3.30.3.31.01.0000	2.17.01.2.09.0002	Penyediaan Jasa Pemeliharaan, Biaya Pemeliharaan, Pajak dan Perizinan Kendaraan Dinas Operasional atau Lapangan	58.000.000,00	50.097.599,00	0,00	0,00	0,00	0,00	0,00	0,00
2.17	2.17.3.30.3.31.01.0000	2.17.01.2.09.0006	Pemeliharaan Peralatan dan Mesin Lainnya	8.520.000,00	8.081.400,00	0,00	0,00	0,00	0,00	0,00	0,00
2.17	2.17.3.30.3.31.01.0000	2.17.05	PROGRAM PENDIDIKAN DAN LATIHAN PERKOPERASIAN	30.217.000,00	29.217.000,00	0,00	0,00	0,00	0,00	0,00	0,00
2.17	2.17.3.30.3.31.01.0000	2.17.05.2.01	Pendidikan dan Latihan Perkoperasian Bagi Koperasi yang Wilayah Keanggotaan dalam Daerah Kabupaten/Kota	30.217.000,00	29.217.000,00	0,00	0,00	0,00	0,00	0,00	0,00
2.17	2.17.3.30.3.31.01.0000	2.17.05.2.01.0001	Peningkatan Pemahaman dan Pengetahuan Perkoperasian serta Kapasitas dan Kompetensi SDM Koperasi	30.217.000,00	29.217.000,00	0,00	0,00	0,00	0,00	0,00	0,00
2.17	2.17.3.30.3.31.01.0000	2.17.06	PROGRAM PEMBERDAYAAN DAN PERLINDUNGAN KOPERASI	14.194.500,00	7.685.000,00	0,00	0,00	0,00	0,00	0,00	0,00
2.17	2.17.3.30.3.31.01.0000	2.17.06.2.01	Pemberdayaan dan Perlindungan Koperasi yang Keanggotaannya dalam Daerah Kabupaten/Kota	14.194.500,00	7.685.000,00	0,00	0,00	0,00	0,00	0,00	0,00

Kode			Uraian Urusan, Organisasi, Program, Kegiatan dan Sub Kegiatan	Kelompok Belanja							
				Operasi		Modal		Tak Terduga		Transfer	
				Anggaran	Realisasi	Anggaran	Realisasi	Anggaran	Realisasi	Anggaran	Realisasi
1			2	3	4	5	6	7	8	9	10
2.17	2.17.3.30.3.31.01.0000	2.17.06.2.01.0009	Pemberdayaan Koperasi dengan Keanggotaan Daerah Kabupaten/Kota	14.194.500,00	7.685.000,00	0,00	0,00	0,00	0,00	0,00	0,00
2.17	2.17.3.30.3.31.01.0000	2.17.07	PROGRAM PEMBERDAYAAN USAHA MENENGAH, USAHA KECIL, DAN USAHA MIKRO (UMKM)	26.253.000,00	26.209.000,00	0,00	0,00	0,00	0,00	0,00	0,00
2.17	2.17.3.30.3.31.01.0000	2.17.07.2.01	Pemberdayaan Usaha Mikro yang Dilakukan Melalui Pendataan, Kemitraan, Kemudahan Perizinan, Penguatan Kelembagaan dan Koordinasi dengan Para Pemangku Kepentingan	26.253.000,00	26.209.000,00	0,00	0,00	0,00	0,00	0,00	0,00
2.17	2.17.3.30.3.31.01.0000	2.17.07.2.01.0015	Peningkatan Pemahaman dan Pengetahuan UMKM serta Kapasitas dan Kompetensi SDM UMKM dan Kewirausahaan melalui Pendidikan dan Pelatihan	26.253.000,00	26.209.000,00	0,00	0,00	0,00	0,00	0,00	0,00
2.18			URUSAN PEMERINTAHAN BIDANG PENANAMAN MODAL	1.622.436.000,00	1.401.156.874,00	498.025.000,00	488.856.010,00	0,00	0,00	0,00	0,00
2.18	2.18.0.00.0.00.01.0000		DINAS PENANAMAN MODAL DAN PELAYANAN TERPADU SATU PINTU	1.622.436.000,00	1.401.156.874,00	498.025.000,00	488.856.010,00	0,00	0,00	0,00	0,00
2.18	2.18.0.00.0.00.01.0000	2.18.01	PROGRAM PENUNJANG URUSAN PEMERINTAHAN DAERAH KABUPATEN/KOTA	1.409.628.000,00	1.220.891.994,00	394.683.000,00	386.736.010,00	0,00	0,00	0,00	0,00
2.18	2.18.0.00.0.00.01.0000	2.18.01.2.02	Administrasi Keuangan Perangkat Daerah	1.035.540.000,00	912.397.890,00	0,00	0,00	0,00	0,00	0,00	0,00
2.18	2.18.0.00.0.00.01.0000	2.18.01.2.02.0001	Penyediaan Gaji dan Tunjangan ASN	1.035.540.000,00	912.397.890,00	0,00	0,00	0,00	0,00	0,00	0,00
2.18	2.18.0.00.0.00.01.0000	2.18.01.2.05	Administrasi Kepegawaian Perangkat Daerah	14.400.000,00	14.400.000,00	0,00	0,00	0,00	0,00	0,00	0,00
2.18	2.18.0.00.0.00.01.0000	2.18.01.2.05.0002	Pengadaan Pakaian Dinas beserta Atribut Kelengkapannya	14.400.000,00	14.400.000,00	0,00	0,00	0,00	0,00	0,00	0,00
2.18	2.18.0.00.0.00.01.0000	2.18.01.2.06	Administrasi Umum Perangkat Daerah	262.656.000,00	203.891.729,00	0,00	0,00	0,00	0,00	0,00	0,00
2.18	2.18.0.00.0.00.01.0000	2.18.01.2.06.0002	Penyediaan Peralatan dan Perlengkapan Kantor	16.900.000,00	16.893.000,00	0,00	0,00	0,00	0,00	0,00	0,00
2.18	2.18.0.00.0.00.01.0000	2.18.01.2.06.0005	Penyediaan Barang Cetakan dan Penggandaan	7.056.000,00	6.110.000,00	0,00	0,00	0,00	0,00	0,00	0,00
2.18	2.18.0.00.0.00.01.0000	2.18.01.2.06.0009	Penyelenggaraan Rapat Koordinasi dan Konsultasi SKPD	238.700.000,00	180.888.729,00	0,00	0,00	0,00	0,00	0,00	0,00
2.18	2.18.0.00.0.00.01.0000	2.18.01.2.07	Pengadaan Barang Milik Daerah Penunjang Urusan Pemerintah Daerah	0,00	0,00	394.683.000,00	386.736.010,00	0,00	0,00	0,00	0,00
2.18	2.18.0.00.0.00.01.0000	2.18.01.2.07.0006	Pengadaan Peralatan dan Mesin Lainnya	0,00	0,00	292.880.000,00	285.002.510,00	0,00	0,00	0,00	0,00
2.18	2.18.0.00.0.00.01.0000	2.18.01.2.07.0010	Pengadaan Sarana dan Prasarana Gedung Kantor atau Bangunan Lainnya	0,00	0,00	101.803.000,00	101.733.500,00	0,00	0,00	0,00	0,00
2.18	2.18.0.00.0.00.01.0000	2.18.01.2.08	Penyediaan Jasa Penunjang Urusan Pemerintahan Daerah	54.032.000,00	47.697.064,00	0,00	0,00	0,00	0,00	0,00	0,00
2.18	2.18.0.00.0.00.01.0000	2.18.01.2.08.0001	Penyediaan Jasa Surat Menyurat	27.292.000,00	24.834.540,00	0,00	0,00	0,00	0,00	0,00	0,00
2.18	2.18.0.00.0.00.01.0000	2.18.01.2.08.0002	Penyediaan Jasa Komunikasi, Sumber Daya Air dan Listrik	19.260.000,00	15.382.524,00	0,00	0,00	0,00	0,00	0,00	0,00
2.18	2.18.0.00.0.00.01.0000	2.18.01.2.08.0003	Penyediaan Jasa Peralatan dan Perlengkapan Kantor	7.480.000,00	7.480.000,00	0,00	0,00	0,00	0,00	0,00	0,00
2.18	2.18.0.00.0.00.01.0000	2.18.01.2.09	Pemeliharaan Barang Milik Daerah Penunjang Urusan Pemerintahan Daerah	43.000.000,00	42.505.311,00	0,00	0,00	0,00	0,00	0,00	0,00
2.18	2.18.0.00.0.00.01.0000	2.18.01.2.09.0001	Penyediaan Jasa Pemeliharaan, Biaya Pemeliharaan, dan Pajak Kendaraan Perorangan Dinas atau Kendaraan Dinas Jabatan	35.500.000,00	35.155.311,00	0,00	0,00	0,00	0,00	0,00	0,00
2.18	2.18.0.00.0.00.01.0000	2.18.01.2.09.0006	Pemeliharaan Peralatan dan Mesin Lainnya	7.500.000,00	7.350.000,00	0,00	0,00	0,00	0,00	0,00	0,00
2.18	2.18.0.00.0.00.01.0000	2.18.03	PROGRAM PROMOSI PENANAMAN MODAL	48.020.000,00	45.529.600,00	0,00	0,00	0,00	0,00	0,00	0,00
2.18	2.18.0.00.0.00.01.0000	2.18.03.2.01	Penyelenggaraan Promosi Penanaman Modal yang Menjadi Kewenangan Daerah Kabupaten/Kota	48.020.000,00	45.529.600,00	0,00	0,00	0,00	0,00	0,00	0,00
2.18	2.18.0.00.0.00.01.0000	2.18.03.2.01.0003	Penyusunan Strategi Promosi Penanaman Modal Kewenangan Kabupaten/Kota	48.020.000,00	45.529.600,00	0,00	0,00	0,00	0,00	0,00	0,00
2.18	2.18.0.00.0.00.01.0000	2.18.04	PROGRAM PELAYANAN PENANAMAN MODAL	104.218.000,00	80.376.000,00	103.342.000,00	102.120.000,00	0,00	0,00	0,00	0,00
2.18	2.18.0.00.0.00.01.0000	2.18.04.2.01	Pelayanan Perizinan dan Non Perizinan Secara Terpadu Satu Pintu dibidang Penanaman Modal yang Menjadi Kewenangan Daerah Kabupaten/ Kota	104.218.000,00	80.376.000,00	103.342.000,00	102.120.000,00	0,00	0,00	0,00	0,00
2.18	2.18.0.00.0.00.01.0000	2.18.04.2.01.0006	Penyediaan Pelayanan Perizinan Berusaha melalui Sistem Perizinan Berusaha Berbasis Risiko Terintegrasi secara Elektronik	104.218.000,00	80.376.000,00	103.342.000,00	102.120.000,00	0,00	0,00	0,00	0,00
2.18	2.18.0.00.0.00.01.0000	2.18.05	PROGRAM PENGENDALIAN PELAKSANAAN PENANAMAN MODAL	60.570.000,00	54.359.280,00	0,00	0,00	0,00	0,00	0,00	0,00
2.18	2.18.0.00.0.00.01.0000	2.18.05.2.01	Pengendalian Pelaksanaan Penanaman Modal yang Menjadi Kewenangan Daerah Kabupaten/Kota	60.570.000,00	54.359.280,00	0,00	0,00	0,00	0,00	0,00	0,00

Kode			Uraian Urusan, Organisasi, Program, Kegiatan dan Sub Kegiatan	Kelompok Belanja							
				Operasi		Modal		Tak Terduga		Transfer	
				Anggaran	Realisasi	Anggaran	Realisasi	Anggaran	Realisasi	Anggaran	Realisasi
1			2	3	4	5	6	7	8	9	10
2.18	2.18.0.00.0.00.01.0000	2.18.05.2.01.0006	Pengawasan Penanaman Modal	60.570.000,00	54.359.280,00	0,00	0,00	0,00	0,00	0,00	0,00
2.19			URUSAN PEMERINTAHAN BIDANG KEPEMUDAAN DAN OLAHRAGA	920.550.000,00	896.675.000,00	0,00	0,00	0,00	0,00	0,00	0,00
2.19	3.26.2.19.0.00.01.0000		DINAS PARIWISATA, KEPEMUDAAN DAN OLAHRAGA	920.550.000,00	896.675.000,00	0,00	0,00	0,00	0,00	0,00	0,00
2.19	3.26.2.19.0.00.01.0000	2.19.02	PROGRAM PENGEMBANGAN KAPASITAS DAYA SAING KEPEMUDAAN	99.550.000,00	75.675.000,00	0,00	0,00	0,00	0,00	0,00	0,00
2.19	3.26.2.19.0.00.01.0000	2.19.02.2.01	Penyadaran, Pemberdayaan, dan Pengembangan Pemuda dan Kepemudaan Terhadap Pemuda Pelopor Kabupaten/Kota, Wirausaha Muda Pemula, dan Pemuda Kader Kabupaten/Kota	9.550.000,00	9.550.000,00	0,00	0,00	0,00	0,00	0,00	0,00
2.19	3.26.2.19.0.00.01.0000	2.19.02.2.01.0013	Koordinasi, Sinkronisasi dan Penyelenggaraan Pengembangan kepemimpinan pemuda tingkat kabupaten/kota	9.550.000,00	9.550.000,00	0,00	0,00	0,00	0,00	0,00	0,00
2.19	3.26.2.19.0.00.01.0000	2.19.02.2.02	Pemberdayaan dan Pengembangan Organisasi Kepemudaan Tingkat Daerah Kabupaten/Kota	90.000.000,00	66.125.000,00	0,00	0,00	0,00	0,00	0,00	0,00
2.19	3.26.2.19.0.00.01.0000	2.19.02.2.02.0003	Koordinasi, sinkronisasi, dan penyelenggaran pengembangan organisasi kepemudaan tingkat kabupaten/kota	90.000.000,00	66.125.000,00	0,00	0,00	0,00	0,00	0,00	0,00
2.19	3.26.2.19.0.00.01.0000	2.19.03	PROGRAM PENGEMBANGAN KAPASITAS DAYA SAING KEOLAHRAGAAN	671.000.000,00	671.000.000,00	0,00	0,00	0,00	0,00	0,00	0,00
2.19	3.26.2.19.0.00.01.0000	2.19.03.2.03	Pembinaan dan Pengembangan Olahraga Prestasi Tingkat Daerah Provinsi	65.000.000,00	65.000.000,00	0,00	0,00	0,00	0,00	0,00	0,00
2.19	3.26.2.19.0.00.01.0000	2.19.03.2.03.0007	Pemberian Penghargaan olahraga bagi yang berprestasi dan/atau berjasa dalam memajukan Olahraga	65.000.000,00	65.000.000,00	0,00	0,00	0,00	0,00	0,00	0,00
2.19	3.26.2.19.0.00.01.0000	2.19.03.2.04	Pembinaan dan Pengembangan Organisasi Olahraga	600.000.000,00	600.000.000,00	0,00	0,00	0,00	0,00	0,00	0,00
2.19	3.26.2.19.0.00.01.0000	2.19.03.2.04.0006	Peningkatan Kerja Sama Organisasi Keolahragaan Kabupaten/Kota dengan Lembaga Terkait	600.000.000,00	600.000.000,00	0,00	0,00	0,00	0,00	0,00	0,00
2.19	3.26.2.19.0.00.01.0000	2.19.03.2.05	Pembinaan dan Pengembangan Olahraga Rekreasi	6.000.000,00	6.000.000,00	0,00	0,00	0,00	0,00	0,00	0,00
2.19	3.26.2.19.0.00.01.0000	2.19.03.2.05.0010	Pemassalan olahraga dan penyelenggaraan festival Olahraga Rekreasi yang berjenjang dan berkelanjutan pada tingkat daerah, nasional, dan internasional	6.000.000,00	6.000.000,00	0,00	0,00	0,00	0,00	0,00	0,00
2.19	3.26.2.19.0.00.01.0000	2.19.04	PROGRAM PENGEMBANGAN KAPASITAS KEPRAMUKAAN	150.000.000,00	150.000.000,00	0,00	0,00	0,00	0,00	0,00	0,00
2.19	3.26.2.19.0.00.01.0000	2.19.04.2.01	Pembinaan dan Pengembangan Organisasi Kepramukaan	150.000.000,00	150.000.000,00	0,00	0,00	0,00	0,00	0,00	0,00
2.19	3.26.2.19.0.00.01.0000	2.19.04.2.01.0005	Penyelenggaraan Kegiatan Kepramukaan Tingkat Daerah	150.000.000,00	150.000.000,00	0,00	0,00	0,00	0,00	0,00	0,00
2.20			URUSAN PEMERINTAHAN BIDANG STATISTIK	49.966.000,00	46.116.000,00	0,00	0,00	0,00	0,00	0,00	0,00
2.20	2.16.2.21.2.20.01.0000		DINAS KOMUNIKASI, INFORMATIKA DAN PERSANDIAN	49.966.000,00	46.116.000,00	0,00	0,00	0,00	0,00	0,00	0,00
2.20	2.16.2.21.2.20.01.0000	2.20.02	PROGRAM PENYELENGGARAAN STATISTIK SEKTORAL	49.966.000,00	46.116.000,00	0,00	0,00	0,00	0,00	0,00	0,00
2.20	2.16.2.21.2.20.01.0000	2.20.02.2.01	Penyelenggaraan Statistik Sektoral di Lingkup Daerah Kabupaten/Kota	49.966.000,00	46.116.000,00	0,00	0,00	0,00	0,00	0,00	0,00
2.20	2.16.2.21.2.20.01.0000	2.20.02.2.01.0007	Pengingkatan Kapasitas Kelembagaan Statistik Sektoral	42.661.000,00	38.961.000,00	0,00	0,00	0,00	0,00	0,00	0,00
2.20	2.16.2.21.2.20.01.0000	2.20.02.2.01.0009	Peningkatan Kualitas Data Statistik Sektoral	7.305.000,00	7.155.000,00	0,00	0,00	0,00	0,00	0,00	0,00
2.21			URUSAN PEMERINTAHAN BIDANG PERSANDIAN	11.760.000,00	11.432.800,00	50.000.000,00	49.916.700,00	0,00	0,00	0,00	0,00
2.21	2.16.2.21.2.20.01.0000		DINAS KOMUNIKASI, INFORMATIKA DAN PERSANDIAN	11.760.000,00	11.432.800,00	50.000.000,00	49.916.700,00	0,00	0,00	0,00	0,00
2.21	2.16.2.21.2.20.01.0000	2.21.02	PROGRAM PENYELENGGARAAN PERSANDIAN UNTUK PENGAMANAN INFORMASI	11.760.000,00	11.432.800,00	50.000.000,00	49.916.700,00	0,00	0,00	0,00	0,00
2.21	2.16.2.21.2.20.01.0000	2.21.02.2.01	Penyelenggaraan Persandian untuk Pengamanan Informasi Pemerintah Daerah Kabupaten/Kota	11.760.000,00	11.432.800,00	50.000.000,00	49.916.700,00	0,00	0,00	0,00	0,00
2.21	2.16.2.21.2.20.01.0000	2.21.02.2.01.0003	Pelaksanaan Keamanan Informasi Pemerintahan Daerah Kabupaten/Kota Berbasis Elektronik dan Non Elektronik	11.760.000,00	11.432.800,00	50.000.000,00	49.916.700,00	0,00	0,00	0,00	0,00
2.22			URUSAN PEMERINTAHAN BIDANG KEBUDAYAAN	1.861.901.000,00	1.414.128.751,00	100.000.000,00	100.000.000,00	0,00	0,00	0,00	0,00
2.22	1.01.2.22.0.00.01.0000		DINAS PENDIDIKAN DAN KEBUDAYAAN	1.861.901.000,00	1.414.128.751,00	100.000.000,00	100.000.000,00	0,00	0,00	0,00	0,00
2.22	1.01.2.22.0.00.01.0000	2.22.02	PROGRAM PENGEMBANGAN KEBUDAYAAN	755.194.000,00	613.976.401,00	0,00	0,00	0,00	0,00	0,00	0,00
2.22	1.01.2.22.0.00.01.0000	2.22.02.2.01	Pengelolaan Kebudayaan yang Masyarakat Pelakunya dalam Daerah Kabupaten/Kota	42.079.000,00	9.413.800,00	0,00	0,00	0,00	0,00	0,00	0,00
2.22	1.01.2.22.0.00.01.0000	2.22.02.2.01.0001	Pelindungan, Pengembangan, Pemanfaatan Objek Pemajuan Kebudayaan	42.079.000,00	9.413.800,00	0,00	0,00	0,00	0,00	0,00	0,00

Kode			Uraian Urusan, Organisasi, Program, Kegiatan dan Sub Kegiatan	Kelompok Belanja							
				Operasi		Modal		Tak Terduga		Transfer	
				Anggaran	Realisasi	Anggaran	Realisasi	Anggaran	Realisasi	Anggaran	Realisasi
1			2	3	4	5	6	7	8	9	10
2.22	1.01.2.22.0.00.01.0000	2.22.02.2.02	Pelestarian Kesenian Tradisional yang Masyarakat Pelakunya dalam Daerah Kabupaten/Kota	298.645.000,00	222.955.000,00	0,00	0,00	0,00	0,00	0,00	0,00
2.22	1.01.2.22.0.00.01.0000	2.22.02.2.02.0001	Pelindungan, Pengembangan, Pemanfaatan Objek Pemajuan Tradisi Budaya	142.850.000,00	140.810.000,00	0,00	0,00	0,00	0,00	0,00	0,00
2.22	1.01.2.22.0.00.01.0000	2.22.02.2.02.0003	Pemberian Penghargaan kepada Pihak yang Berprestasi atau Berkontribusi Luar Biasa Sesuai dengan Prestasi dan Kontribusinya dalam Pemajuan Kebudayaan	155.795.000,00	82.145.000,00	0,00	0,00	0,00	0,00	0,00	0,00
2.22	1.01.2.22.0.00.01.0000	2.22.02.2.03	Pembinaan Lembaga Adat yang Penganutnya dalam Daerah Kabupaten/Kota	414.470.000,00	381.607.601,00	0,00	0,00	0,00	0,00	0,00	0,00
2.22	1.01.2.22.0.00.01.0000	2.22.02.2.03.0001	Pelindungan, Pengembangan, Pemanfaatan Objek Pemajuan Lembaga Adat	414.470.000,00	381.607.601,00	0,00	0,00	0,00	0,00	0,00	0,00
2.22	1.01.2.22.0.00.01.0000	2.22.03	PROGRAM PENGEMBANGAN KESENIAN TRADISIONAL	1.062.491.000,00	800.152.350,00	0,00	0,00	0,00	0,00	0,00	0,00
2.22	1.01.2.22.0.00.01.0000	2.22.03.2.01	Pembinaan Kesenian yang Masyarakat Pelakunya dalam Daerah Kabupaten/Kota	1.062.491.000,00	800.152.350,00	0,00	0,00	0,00	0,00	0,00	0,00
2.22	1.01.2.22.0.00.01.0000	2.22.03.2.01.0002	Standardisasi dan Sertifikasi Sumber Daya Manusia Kesenian Tradisional Sesuai dengan Kebutuhan dan Tuntutan	82.680.000,00	69.530.000,00	0,00	0,00	0,00	0,00	0,00	0,00
2.22	1.01.2.22.0.00.01.0000	2.22.03.2.01.0003	Peningkatan Kapasitas Tata Kelola Lembaga Kesenian Tradisional	979.811.000,00	730.622.350,00	0,00	0,00	0,00	0,00	0,00	0,00
2.22	1.01.2.22.0.00.01.0000	2.22.05	PROGRAM PELESTARIAN DAN PENGELOLAAN CAGAR BUDAYA	39.116.000,00	0,00	0,00	0,00	0,00	0,00	0,00	0,00
2.22	1.01.2.22.0.00.01.0000	2.22.05.2.01	Penetapan Cagar Budaya Peringkat Kabupaten/Kota	39.116.000,00	0,00	0,00	0,00	0,00	0,00	0,00	0,00
2.22	1.01.2.22.0.00.01.0000	2.22.05.2.01.0002	Penetapan Cagar Budaya	39.116.000,00	0,00	0,00	0,00	0,00	0,00	0,00	0,00
2.22	1.01.2.22.0.00.01.0000	2.22.06	PROGRAM PENGELOLAAN PERMUSEUMAN	5.100.000,00	0,00	100.000.000,00	100.000.000,00	0,00	0,00	0,00	0,00
2.22	1.01.2.22.0.00.01.0000	2.22.06.2.01	Pengelolaan Museum Kabupaten/Kota	5.100.000,00	0,00	100.000.000,00	100.000.000,00	0,00	0,00	0,00	0,00
2.22	1.01.2.22.0.00.01.0000	2.22.06.2.01.0004	Penyediaan dan Pemeliharaan Sarana dan Prasarana Museum	5.100.000,00	0,00	100.000.000,00	100.000.000,00	0,00	0,00	0,00	0,00
2.23			URUSAN PEMERINTAHAN BIDANG PERPUSTAKAAN	2.586.097.178,00	2.357.413.505,00	0,00	0,00	0,00	0,00	0,00	0,00
2.23	2.23.2.24.0.00.01.0000		DINAS PERPUSTAKAAN DAN KEARSIPAN	2.586.097.178,00	2.357.413.505,00	0,00	0,00	0,00	0,00	0,00	0,00
2.23	2.23.2.24.0.00.01.0000	2.23.01	PROGRAM PENUNJANG URUSAN PEMERINTAHAN DAERAH KABUPATEN/KOTA	2.071.660.378,00	1.933.324.505,00	0,00	0,00	0,00	0,00	0,00	0,00
2.23	2.23.2.24.0.00.01.0000	2.23.01.2.01	Perencanaan, Penganggaran, dan Evaluasi Kinerja Perangkat Daerah	93.106.000,00	59.297.028,00	0,00	0,00	0,00	0,00	0,00	0,00
2.23	2.23.2.24.0.00.01.0000	2.23.01.2.01.0001	Penyusunan Dokumen Perencanaan Perangkat Daerah	77.127.000,00	51.398.828,00	0,00	0,00	0,00	0,00	0,00	0,00
2.23	2.23.2.24.0.00.01.0000	2.23.01.2.01.0002	Koordinasi dan Penyusunan Dokumen RKA-SKPD	2.878.000,00	1.008.000,00	0,00	0,00	0,00	0,00	0,00	0,00
2.23	2.23.2.24.0.00.01.0000	2.23.01.2.01.0003	Koordinasi dan Penyusunan Dokumen Perubahan RKA-SKPD	2.670.000,00	800.000,00	0,00	0,00	0,00	0,00	0,00	0,00
2.23	2.23.2.24.0.00.01.0000	2.23.01.2.01.0006	Koordinasi dan Penyusunan Laporan Capaian Kinerja dan Ikhtisar Realisasi Kinerja SKPD	2.503.000,00	633.000,00	0,00	0,00	0,00	0,00	0,00	0,00
2.23	2.23.2.24.0.00.01.0000	2.23.01.2.01.0007	Evaluasi Kinerja Perangkat Daerah	7.928.000,00	5.457.200,00	0,00	0,00	0,00	0,00	0,00	0,00
2.23	2.23.2.24.0.00.01.0000	2.23.01.2.02	Administrasi Keuangan Perangkat Daerah	1.726.975.378,00	1.648.364.368,00	0,00	0,00	0,00	0,00	0,00	0,00
2.23	2.23.2.24.0.00.01.0000	2.23.01.2.02.0001	Penyediaan Gaji dan Tunjangan ASN	1.717.233.378,00	1.645.932.368,00	0,00	0,00	0,00	0,00	0,00	0,00
2.23	2.23.2.24.0.00.01.0000	2.23.01.2.02.0003	Pelaksanaan Penatausahaan dan Pengujian/Verifikasi Keuangan SKPD	2.708.000,00	838.000,00	0,00	0,00	0,00	0,00	0,00	0,00
2.23	2.23.2.24.0.00.01.0000	2.23.01.2.02.0005	Koordinasi dan Penyusunan Laporan Keuangan Akhir Tahun SKPD	2.288.000,00	418.000,00	0,00	0,00	0,00	0,00	0,00	0,00
2.23	2.23.2.24.0.00.01.0000	2.23.01.2.02.0007	Koordinasi dan Penyusunan Laporan Keuangan Bulanan/ Triwulanan/ Semesteran SKPD	2.628.000,00	758.000,00	0,00	0,00	0,00	0,00	0,00	0,00
2.23	2.23.2.24.0.00.01.0000	2.23.01.2.02.0008	Penyusunan Pelaporan dan Analisis Prognosis Realisasi Anggaran	2.118.000,00	418.000,00	0,00	0,00	0,00	0,00	0,00	0,00
2.23	2.23.2.24.0.00.01.0000	2.23.01.2.03	Administrasi Barang Milik Daerah pada Perangkat Daerah	1.373.000,00	463.000,00	0,00	0,00	0,00	0,00	0,00	0,00
2.23	2.23.2.24.0.00.01.0000	2.23.01.2.03.0005	Rekonsiliasi dan Penyusunan Laporan Barang Milik Daerah pada SKPD	1.373.000,00	463.000,00	0,00	0,00	0,00	0,00	0,00	0,00
2.23	2.23.2.24.0.00.01.0000	2.23.01.2.06	Administrasi Umum Perangkat Daerah	86.780.000,00	80.591.259,00	0,00	0,00	0,00	0,00	0,00	0,00
2.23	2.23.2.24.0.00.01.0000	2.23.01.2.06.0001	Penyediaan Komponen Instalasi Listrik/Penerangan Bangunan Kantor	3.730.000,00	3.730.000,00	0,00	0,00	0,00	0,00	0,00	0,00
2.23	2.23.2.24.0.00.01.0000	2.23.01.2.06.0003	Penyediaan Peralatan Rumah Tangga	1.150.000,00	1.150.000,00	0,00	0,00	0,00	0,00	0,00	0,00
2.23	2.23.2.24.0.00.01.0000	2.23.01.2.06.0005	Penyediaan Barang Cetakan dan Penggandaan	2.000.000,00	2.000.000,00	0,00	0,00	0,00	0,00	0,00	0,00

Kode			Uraian Urusan, Organisasi, Program, Kegiatan dan Sub Kegiatan	Kelompok Belanja							
				Operasi		Modal		Tak Terduga		Transfer	
				Anggaran	Realisasi	Anggaran	Realisasi	Anggaran	Realisasi	Anggaran	Realisasi
1			2	3	4	5	6	7	8	9	10
2.23	2.23.2.24.0.00.01.0000	2.23.01.2.06.0009	Penyelenggaraan Rapat Koordinasi dan Konsultasi SKPD	79.900.000,00	73.711.259,00	0,00	0,00	0,00	0,00	0,00	0,00
2.23	2.23.2.24.0.00.01.0000	2.23.01.2.07	Pengadaan Barang Milik Daerah Penunjang Urusan Pemerintah Daerah	5.000.000,00	3.900.000,00	0,00	0,00	0,00	0,00	0,00	0,00
2.23	2.23.2.24.0.00.01.0000	2.23.01.2.07.0002	Pengadaan Kendaraan Dinas Operasional atau Lapangan	5.000.000,00	3.900.000,00	0,00	0,00	0,00	0,00	0,00	0,00
2.23	2.23.2.24.0.00.01.0000	2.23.01.2.08	Penyediaan Jasa Penunjang Urusan Pemerintahan Daerah	62.260.000,00	51.063.165,00	0,00	0,00	0,00	0,00	0,00	0,00
2.23	2.23.2.24.0.00.01.0000	2.23.01.2.08.0001	Penyediaan Jasa Surat Menyurat	3.460.000,00	3.460.000,00	0,00	0,00	0,00	0,00	0,00	0,00
2.23	2.23.2.24.0.00.01.0000	2.23.01.2.08.0002	Penyediaan Jasa Komunikasi, Sumber Daya Air dan Listrik	30.000.000,00	18.803.165,00	0,00	0,00	0,00	0,00	0,00	0,00
2.23	2.23.2.24.0.00.01.0000	2.23.01.2.08.0004	Penyediaan Jasa Pelayanan Umum Kantor	28.800.000,00	28.800.000,00	0,00	0,00	0,00	0,00	0,00	0,00
2.23	2.23.2.24.0.00.01.0000	2.23.01.2.09	Pemeliharaan Barang Milik Daerah Penunjang Urusan Pemerintahan Daerah	96.166.000,00	89.645.685,00	0,00	0,00	0,00	0,00	0,00	0,00
2.23	2.23.2.24.0.00.01.0000	2.23.01.2.09.0001	Penyediaan Jasa Pemeliharaan, Biaya Pemeliharaan, dan Pajak Kendaraan Perorangan Dinas atau Kendaraan Dinas Jabatan	37.500.000,00	35.764.755,00	0,00	0,00	0,00	0,00	0,00	0,00
2.23	2.23.2.24.0.00.01.0000	2.23.01.2.09.0002	Penyediaan Jasa Pemeliharaan, Biaya Pemeliharaan, Pajak dan Perizinan Kendaraan Dinas Operasional atau Lapangan	51.650.000,00	46.864.930,00	0,00	0,00	0,00	0,00	0,00	0,00
2.23	2.23.2.24.0.00.01.0000	2.23.01.2.09.0006	Pemeliharaan Peralatan dan Mesin Lainnya	2.000.000,00	2.000.000,00	0,00	0,00	0,00	0,00	0,00	0,00
2.23	2.23.2.24.0.00.01.0000	2.23.01.2.09.0009	Pemeliharaan/Rehabilitasi Gedung Kantor dan Bangunan Lainnya	5.016.000,00	5.016.000,00	0,00	0,00	0,00	0,00	0,00	0,00
2.23	2.23.2.24.0.00.01.0000	2.23.02	PROGRAM PEMBINAAN PERPUSTAKAAN	514.436.800,00	424.089.000,00	0,00	0,00	0,00	0,00	0,00	0,00
2.23	2.23.2.24.0.00.01.0000	2.23.02.2.01	Pengelolaan Perpustakaan Tingkat Daerah Kabupaten/Kota	210.466.800,00	163.884.000,00	0,00	0,00	0,00	0,00	0,00	0,00
2.23	2.23.2.24.0.00.01.0000	2.23.02.2.01.0004	Pembinaan Perpustakaan pada Satuan Pendidikan Dasar di Seluruh Wilayah Kabupaten/Kota Sesuai dengan Standar Nasional Perpustakaan	6.615.000,00	6.315.000,00	0,00	0,00	0,00	0,00	0,00	0,00
2.23	2.23.2.24.0.00.01.0000	2.23.02.2.01.0011	Pengembangan Perpustakaan di Tingkat Daerah Kabupaten/Kota	137.279.000,00	130.094.200,00	0,00	0,00	0,00	0,00	0,00	0,00
2.23	2.23.2.24.0.00.01.0000	2.23.02.2.01.0016	Peningkatan Kapasitas Tenaga Perpustakaan dan Pustakawan Tingkat Daerah Kabupaten/Kota	28.212.800,00	27.474.800,00	0,00	0,00	0,00	0,00	0,00	0,00
2.23	2.23.2.24.0.00.01.0000	2.23.02.2.01.0018	Pengelolaan dan Pengembangan Bahan Perpustakaan	38.360.000,00	0,00	0,00	0,00	0,00	0,00	0,00	0,00
2.23	2.23.2.24.0.00.01.0000	2.23.02.2.02	Pembudayaan Gemar Membaca Tingkat Daerah Kabupaten/Kota	303.970.000,00	260.205.000,00	0,00	0,00	0,00	0,00	0,00	0,00
2.23	2.23.2.24.0.00.01.0000	2.23.02.2.02.0010	Sosialisasi Budaya Baca dan Literasi pada Satuan Pendidikan Dasar dan Masyarakat	303.970.000,00	260.205.000,00	0,00	0,00	0,00	0,00	0,00	0,00
2.24			URUSAN PEMERINTAHAN BIDANG KEARSIPAN	49.834.822,00	47.377.222,00	0,00	0,00	0,00	0,00	0,00	0,00
2.24	2.23.2.24.0.00.01.0000		DINAS PERPUSTAKAAN DAN KEARSIPAN	49.834.822,00	47.377.222,00	0,00	0,00	0,00	0,00	0,00	0,00
2.24	2.23.2.24.0.00.01.0000	2.24.02	PROGRAM PENGELOLAAN ARSIP	49.834.822,00	47.377.222,00	0,00	0,00	0,00	0,00	0,00	0,00
2.24	2.23.2.24.0.00.01.0000	2.24.02.2.01	Pengelolaan Arsip Dinamis Daerah Kabupaten/Kota	49.834.822,00	47.377.222,00	0,00	0,00	0,00	0,00	0,00	0,00
2.24	2.23.2.24.0.00.01.0000	2.24.02.2.01.0001	Penciptaan dan Penggunaan Arsip Dinamis	44.407.600,00	41.950.000,00	0,00	0,00	0,00	0,00	0,00	0,00
2.24	2.23.2.24.0.00.01.0000	2.24.02.2.01.0002	Pemeliharaan dan Penyusutan Arsip Dinamis	5.427.222,00	5.427.222,00	0,00	0,00	0,00	0,00	0,00	0,00
3			URUSAN PEMERINTAHAN PILIHAN	24.266.979.200,00	21.572.634.664,00	2.109.815.750,00	2.108.192.750,00	0,00	0,00	0,00	0,00
3.25			URUSAN PEMERINTAHAN BIDANG KELAUTAN DAN PERIKANAN	370.407.000,00	279.413.965,00	0,00	0,00	0,00	0,00	0,00	0,00
3.25	3.27.0.00.3.25.01.0000		DINAS PERTANIAN, KETAHANAN PANGAN DAN PERIKANAN	370.407.000,00	279.413.965,00	0,00	0,00	0,00	0,00	0,00	0,00
3.25	3.27.0.00.3.25.01.0000	3.25.04	PROGRAM PENGELOLAAN PERIKANAN BUDIDAYA	370.407.000,00	279.413.965,00	0,00	0,00	0,00	0,00	0,00	0,00
3.25	3.27.0.00.3.25.01.0000	3.25.04.2.02	Pemberdayaan Pembudi Daya Ikan Kecil	370.407.000,00	279.413.965,00	0,00	0,00	0,00	0,00	0,00	0,00
3.25	3.27.0.00.3.25.01.0000	3.25.04.2.02.0001	Pengembangan Kapasitas Pembudi Daya Ikan Kecil	370.407.000,00	279.413.965,00	0,00	0,00	0,00	0,00	0,00	0,00
3.26			URUSAN PEMERINTAHAN BIDANG PARIWISATA	6.038.741.700,00	5.674.949.743,00	1.047.510.250,00	1.046.769.250,00	0,00	0,00	0,00	0,00
3.26	3.26.2.19.0.00.01.0000		DINAS PARIWISATA, KEPEMUDAAN DAN OLAHRAGA	6.038.741.700,00	5.674.949.743,00	1.047.510.250,00	1.046.769.250,00	0,00	0,00	0,00	0,00
3.26	3.26.2.19.0.00.01.0000	3.26.01	PROGRAM PENUNJANG URUSAN PEMERINTAHAN DAERAH KABUPATEN/KOTA	4.064.733.700,00	3.859.620.934,00	0,00	0,00	0,00	0,00	0,00	0,00
3.26	3.26.2.19.0.00.01.0000	3.26.01.2.01	Perencanaan, Penganggaran, dan Evaluasi Kinerja Perangkat Daerah	3.201.000,00	3.201.000,00	0,00	0,00	0,00	0,00	0,00	0,00
3.26	3.26.2.19.0.00.01.0000	3.26.01.2.01.0001	Penyusunan Dokumen Perencanaan Perangkat Daerah	1.613.000,00	1.613.000,00	0,00	0,00	0,00	0,00	0,00	0,00
3.26	3.26.2.19.0.00.01.0000	3.26.01.2.01.0007	Evaluasi Kinerja Perangkat Daerah	1.588.000,00	1.588.000,00	0,00	0,00	0,00	0,00	0,00	0,00
3.26	3.26.2.19.0.00.01.0000	3.26.01.2.02	Administrasi Keuangan Perangkat Daerah	3.761.215.200,00	3.579.665.382,00	0,00	0,00	0,00	0,00	0,00	0,00

Kode			Uraian Urusan, Organisasi, Program, Kegiatan dan Sub Kegiatan	Kelompok Belanja							
				Operasi		Modal		Tak Terduga		Transfer	
				Anggaran	Realisasi	Anggaran	Realisasi	Anggaran	Realisasi	Anggaran	Realisasi
1			2	3	4	5	6	7	8	9	10
3.26	3.26.2.19.0.00.01.0000	3.26.01.2.02.0001	Penyediaan Gaji dan Tunjangan ASN	3.761.215.200,00	3.579.665.382,00	0,00	0,00	0,00	0,00	0,00	0,00
3.26	3.26.2.19.0.00.01.0000	3.26.01.2.06	Administrasi Umum Perangkat Daerah	150.104.500,00	141.549.383,00	0,00	0,00	0,00	0,00	0,00	0,00
3.26	3.26.2.19.0.00.01.0000	3.26.01.2.06.0002	Penyediaan Peralatan dan Perlengkapan Kantor	2.276.000,00	2.276.000,00	0,00	0,00	0,00	0,00	0,00	0,00
3.26	3.26.2.19.0.00.01.0000	3.26.01.2.06.0003	Penyediaan Peralatan Rumah Tangga	936.000,00	468.000,00	0,00	0,00	0,00	0,00	0,00	0,00
3.26	3.26.2.19.0.00.01.0000	3.26.01.2.06.0005	Penyediaan Barang Cetakan dan Penggandaan	13.892.500,00	13.892.500,00	0,00	0,00	0,00	0,00	0,00	0,00
3.26	3.26.2.19.0.00.01.0000	3.26.01.2.06.0009	Penyelenggaraan Rapat Koordinasi dan Konsultasi SKPD	133.000.000,00	124.912.883,00	0,00	0,00	0,00	0,00	0,00	0,00
3.26	3.26.2.19.0.00.01.0000	3.26.01.2.08	Penyediaan Jasa Penunjang Urusan Pemerintahan Daerah	51.854.000,00	50.616.472,00	0,00	0,00	0,00	0,00	0,00	0,00
3.26	3.26.2.19.0.00.01.0000	3.26.01.2.08.0001	Penyediaan Jasa Surat Menyurat	14.624.000,00	14.624.000,00	0,00	0,00	0,00	0,00	0,00	0,00
3.26	3.26.2.19.0.00.01.0000	3.26.01.2.08.0002	Penyediaan Jasa Komunikasi, Sumber Daya Air dan Listrik	7.230.000,00	7.192.472,00	0,00	0,00	0,00	0,00	0,00	0,00
3.26	3.26.2.19.0.00.01.0000	3.26.01.2.08.0004	Penyediaan Jasa Pelayanan Umum Kantor	30.000.000,00	28.800.000,00	0,00	0,00	0,00	0,00	0,00	0,00
3.26	3.26.2.19.0.00.01.0000	3.26.01.2.09	Pemeliharaan Barang Milik Daerah Penunjang Urusan Pemerintahan Daerah	98.359.000,00	84.588.697,00	0,00	0,00	0,00	0,00	0,00	0,00
3.26	3.26.2.19.0.00.01.0000	3.26.01.2.09.0001	Penyediaan Jasa Pemeliharaan, Biaya Pemeliharaan, dan Pajak Kendaraan Perorangan Dinas atau Kendaraan Dinas Jabatan	32.000.000,00	29.629.324,00	0,00	0,00	0,00	0,00	0,00	0,00
3.26	3.26.2.19.0.00.01.0000	3.26.01.2.09.0002	Penyediaan Jasa Pemeliharaan, Biaya Pemeliharaan, Pajak dan Perizinan Kendaraan Dinas Operasional atau Lapangan	59.000.000,00	51.989.373,00	0,00	0,00	0,00	0,00	0,00	0,00
3.26	3.26.2.19.0.00.01.0000	3.26.01.2.09.0006	Pemeliharaan Peralatan dan Mesin Lainnya	2.970.000,00	2.970.000,00	0,00	0,00	0,00	0,00	0,00	0,00
3.26	3.26.2.19.0.00.01.0000	3.26.01.2.09.0010	Pemeliharaan/Rehabilitasi Sarana dan Prasarana Gedung Kantor atau Bangunan Lainnya	4.389.000,00	0,00	0,00	0,00	0,00	0,00	0,00	0,00
3.26	3.26.2.19.0.00.01.0000	3.26.02	PROGRAM PENINGKATAN DAYA TARIK DESTINASI PARIWISATA	1.157.614.000,00	1.134.895.625,00	925.210.250,00	924.469.250,00	0,00	0,00	0,00	0,00
3.26	3.26.2.19.0.00.01.0000	3.26.02.2.01	Pengelolaan Daya Tarik Wisata Kabupaten/Kota	57.014.000,00	50.018.900,00	13.050.000,00	12.800.000,00	0,00	0,00	0,00	0,00
3.26	3.26.2.19.0.00.01.0000	3.26.02.2.01.0005	Pengadaan/Pemeliharaan/Rehabilitasi Sarana dan Prasarana dalam Daya Tarik Wisata Unggulan Kabupaten/Kota	57.014.000,00	50.018.900,00	13.050.000,00	12.800.000,00	0,00	0,00	0,00	0,00
3.26	3.26.2.19.0.00.01.0000	3.26.02.2.02	Pengelolaan Kawasan Strategis Pariwisata Kabupaten/Kota	1.070.600.000,00	1.055.066.725,00	495.000.000,00	494.569.000,00	0,00	0,00	0,00	0,00
3.26	3.26.2.19.0.00.01.0000	3.26.02.2.02.0004	Pengadaan/Pemeliharaan/Rehabilitasi Sarana dan Prasarana dalam Pengelolaan Kawasan Wisata Strategis Pariwisata Kabupaten/Kota	758.850.000,00	743.366.725,00	495.000.000,00	494.569.000,00	0,00	0,00	0,00	0,00
3.26	3.26.2.19.0.00.01.0000	3.26.02.2.02.0009	Monitoring dan Evaluasi Pengelolaan Kawasan Strategis Pariwisata Kabupaten/Kota	311.750.000,00	311.700.000,00	0,00	0,00	0,00	0,00	0,00	0,00
3.26	3.26.2.19.0.00.01.0000	3.26.02.2.03	Pengelolaan Destinasi Pariwisata Kabupaten/Kota	30.000.000,00	29.810.000,00	417.160.250,00	417.100.250,00	0,00	0,00	0,00	0,00
3.26	3.26.2.19.0.00.01.0000	3.26.02.2.03.0003	Pengembangan Destinasi Pariwisata Kabupaten/Kota	30.000.000,00	29.810.000,00	417.160.250,00	417.100.250,00	0,00	0,00	0,00	0,00
3.26	3.26.2.19.0.00.01.0000	3.26.03	PROGRAM PEMASARAN PARIWISATA	527.000.000,00	525.211.184,00	122.300.000,00	122.300.000,00	0,00	0,00	0,00	0,00
3.26	3.26.2.19.0.00.01.0000	3.26.03.2.01	Pemasaran Pariwisata Dalam dan Luar Negeri Daya Tarik, Destinasi dan Kawasan Strategis Pariwisata Kabupaten/Kota	527.000.000,00	525.211.184,00	122.300.000,00	122.300.000,00	0,00	0,00	0,00	0,00
3.26	3.26.2.19.0.00.01.0000	3.26.03.2.01.0003	Penyediaan Data dan Penyebaran Informasi Pariwisata Kabupaten/Kota, Baik Dalam dan Luar Negeri	27.000.000,00	26.730.184,00	122.300.000,00	122.300.000,00	0,00	0,00	0,00	0,00
3.26	3.26.2.19.0.00.01.0000	3.26.03.2.01.0005	Monitoring dan Evaluasi Pengembangan Pemasaran Pariwisata	2.000.000,00	2.000.000,00	0,00	0,00	0,00	0,00	0,00	0,00
3.26	3.26.2.19.0.00.01.0000	3.26.03.2.01.0007	Penguatan Promosi Melalui Media Cetak, Elektronik, dan Media Lainnya Baik Dalam dan Luar Negeri	498.000.000,00	496.481.000,00	0,00	0,00	0,00	0,00	0,00	0,00
3.26	3.26.2.19.0.00.01.0000	3.26.05	PROGRAM PENGEMBANGAN SUMBER DAYA PARIWISATA DAN EKONOMI KREATIF	289.394.000,00	155.222.000,00	0,00	0,00	0,00	0,00	0,00	0,00
3.26	3.26.2.19.0.00.01.0000	3.26.05.2.01	Pelaksanaan Peningkatan Kapasitas Sumber Daya Manusia Pariwisata dan Ekonomi Kreatif Tingkat Dasar	289.394.000,00	155.222.000,00	0,00	0,00	0,00	0,00	0,00	0,00
3.26	3.26.2.19.0.00.01.0000	3.26.05.2.01.0008	Pengembangan Kapasitas SDM Pariwisata Berbasis SKKNI	89.394.000,00	0,00	0,00	0,00	0,00	0,00	0,00	0,00
3.26	3.26.2.19.0.00.01.0000	3.26.05.2.01.0009	Pemberdayaan dan Pembinaan Masyarakat untuk Pengembangan Pariwisata	200.000.000,00	155.222.000,00	0,00	0,00	0,00	0,00	0,00	0,00
3.27			URUSAN PEMERINTAHAN BIDANG PERTANIAN	16.797.549.000,00	14.614.145.692,00	10.000.000,00	10.000.000,00	0,00	0,00	0,00	0,00
3.27	3.27.0.00.3.25.01.0000		DINAS PERTANIAN, KETAHANAN PANGAN DAN PERIKANAN	16.797.549.000,00	14.614.145.692,00	10.000.000,00	10.000.000,00	0,00	0,00	0,00	0,00
3.27	3.27.0.00.3.25.01.0000	3.27.01	PROGRAM PENUNJANG URUSAN PEMERINTAHAN DAERAH KABUPATEN/KOTA	13.164.727.000,00	12.204.314.329,00	10.000.000,00	10.000.000,00	0,00	0,00	0,00	0,00
3.27	3.27.0.00.3.25.01.0000	3.27.01.2.01	Perencanaan, Penganggaran, dan Evaluasi Kinerja Perangkat Daerah	16.919.000,00	16.919.000,00	0,00	0,00	0,00	0,00	0,00	0,00

Kode			Uraian Urusan, Organisasi, Program, Kegiatan dan Sub Kegiatan	Kelompok Belanja							
				Operasi		Modal		Tak Terduga		Transfer	
				Anggaran	Realisasi	Anggaran	Realisasi	Anggaran	Realisasi	Anggaran	Realisasi
1			2	3	4	5	6	7	8	9	10
3.27	3.27.0.00.3.25.01.0000	3.27.01.2.01.0001	Penyusunan Dokumen Perencanaan Perangkat Daerah	16.919.000,00	16.919.000,00	0,00	0,00	0,00	0,00	0,00	0,00
3.27	3.27.0.00.3.25.01.0000	3.27.01.2.02	Administrasi Keuangan Perangkat Daerah	12.323.033.000,00	11.533.362.338,00	0,00	0,00	0,00	0,00	0,00	0,00
3.27	3.27.0.00.3.25.01.0000	3.27.01.2.02.0001	Penyediaan Gaji dan Tunjangan ASN	12.323.033.000,00	11.533.362.338,00	0,00	0,00	0,00	0,00	0,00	0,00
3.27	3.27.0.00.3.25.01.0000	3.27.01.2.05	Administrasi Kepegawaian Perangkat Daerah	62.400.000,00	62.400.000,00	0,00	0,00	0,00	0,00	0,00	0,00
3.27	3.27.0.00.3.25.01.0000	3.27.01.2.05.0002	Pengadaan Pakaian Dinas beserta Atribut Kelengkapannya	62.400.000,00	62.400.000,00	0,00	0,00	0,00	0,00	0,00	0,00
3.27	3.27.0.00.3.25.01.0000	3.27.01.2.06	Administrasi Umum Perangkat Daerah	267.500.000,00	234.923.841,00	0,00	0,00	0,00	0,00	0,00	0,00
3.27	3.27.0.00.3.25.01.0000	3.27.01.2.06.0006	Penyediaan Bahan Bacaan dan Peraturan Perundang-undangan	4.000.000,00	3.400.000,00	0,00	0,00	0,00	0,00	0,00	0,00
3.27	3.27.0.00.3.25.01.0000	3.27.01.2.06.0009	Penyelenggaraan Rapat Koordinasi dan Konsultasi SKPD	263.500.000,00	231.523.841,00	0,00	0,00	0,00	0,00	0,00	0,00
3.27	3.27.0.00.3.25.01.0000	3.27.01.2.08	Penyediaan Jasa Penunjang Urusan Pemerintahan Daerah	198.725.000,00	160.611.400,00	0,00	0,00	0,00	0,00	0,00	0,00
3.27	3.27.0.00.3.25.01.0000	3.27.01.2.08.0001	Penyediaan Jasa Surat Menyurat	36.390.000,00	35.890.000,00	0,00	0,00	0,00	0,00	0,00	0,00
3.27	3.27.0.00.3.25.01.0000	3.27.01.2.08.0002	Penyediaan Jasa Komunikasi, Sumber Daya Air dan Listrik	38.400.000,00	21.165.400,00	0,00	0,00	0,00	0,00	0,00	0,00
3.27	3.27.0.00.3.25.01.0000	3.27.01.2.08.0004	Penyediaan Jasa Pelayanan Umum Kantor	123.935.000,00	103.556.000,00	0,00	0,00	0,00	0,00	0,00	0,00
3.27	3.27.0.00.3.25.01.0000	3.27.01.2.09	Pemeliharaan Barang Milik Daerah Penunjang Urusan Pemerintahan Daerah	296.150.000,00	196.097.750,00	10.000.000,00	10.000.000,00	0,00	0,00	0,00	0,00
3.27	3.27.0.00.3.25.01.0000	3.27.01.2.09.0002	Penyediaan Jasa Pemeliharaan, Biaya Pemeliharaan, Pajak dan Perizinan Kendaraan Dinas Operasional atau Lapangan	208.700.000,00	183.863.950,00	0,00	0,00	0,00	0,00	0,00	0,00
3.27	3.27.0.00.3.25.01.0000	3.27.01.2.09.0006	Pemeliharaan Peralatan dan Mesin Lainnya	12.400.000,00	12.233.800,00	10.000.000,00	10.000.000,00	0,00	0,00	0,00	0,00
3.27	3.27.0.00.3.25.01.0000	3.27.01.2.09.0009	Pemeliharaan/Rehabilitasi Gedung Kantor dan Bangunan Lainnya	75.050.000,00	0,00	0,00	0,00	0,00	0,00	0,00	0,00
3.27	3.27.0.00.3.25.01.0000	3.27.02	PROGRAM PENYEDIAAN DAN PENGEMBANGAN SARANA PERTANIAN	1.027.035.000,00	954.949.500,00	0,00	0,00	0,00	0,00	0,00	0,00
3.27	3.27.0.00.3.25.01.0000	3.27.02.2.02	Pengelolaan Sumber Daya Genetik (SDG) Hewan, Tumbuhan, dan Mikro Organisme Kewenangan Kabupaten/Kota	627.035.000,00	570.679.500,00	0,00	0,00	0,00	0,00	0,00	0,00
3.27	3.27.0.00.3.25.01.0000	3.27.02.2.02.0003	Pemanfaatan SDG Hewan/Tanaman	627.035.000,00	570.679.500,00	0,00	0,00	0,00	0,00	0,00	0,00
3.27	3.27.0.00.3.25.01.0000	3.27.02.2.06	Penyediaan Benih/Bibit Ternak dan Hijauan Pakan Ternak yang Sumbernya dalam 1 (Satu) Daerah Kabupaten/Kota Lain	400.000.000,00	384.270.000,00	0,00	0,00	0,00	0,00	0,00	0,00
3.27	3.27.0.00.3.25.01.0000	3.27.02.2.06.0002	Pengadaan Hijauan Pakan Ternak yang Sumbernya dari Daerah Kabupaten/Kota Lain	53.000.000,00	39.700.000,00	0,00	0,00	0,00	0,00	0,00	0,00
3.27	3.27.0.00.3.25.01.0000	3.27.02.2.06.0003	Pengadaan Bibit Ternak yang Sumbernya dari Daerah Kabupaten/Kota Lain	347.000.000,00	344.570.000,00	0,00	0,00	0,00	0,00	0,00	0,00
3.27	3.27.0.00.3.25.01.0000	3.27.03	PROGRAM PENYEDIAAN DAN PENGEMBANGAN PRASARANA PERTANIAN	1.875.500.000,00	746.079.063,00	0,00	0,00	0,00	0,00	0,00	0,00
3.27	3.27.0.00.3.25.01.0000	3.27.03.2.01	Pengembangan Prasarana Pertanian	768.000.000,00	746.079.063,00	0,00	0,00	0,00	0,00	0,00	0,00
3.27	3.27.0.00.3.25.01.0000	3.27.03.2.01.0015	Pengelolaan Lahan Pertanian Pangan Berkelanjutan/LP2B, Kawasan Pertanian Pangan Berkelanjutan/KP2B dan Lahan Cadangan Pertanian Pangan Berkelanjutan/LCP2B di Kabupaten/Kota	768.000.000,00	746.079.063,00	0,00	0,00	0,00	0,00	0,00	0,00
3.27	3.27.0.00.3.25.01.0000	3.27.03.2.02	Pembangunan Prasarana Pertanian	1.107.500.000,00	0,00	0,00	0,00	0,00	0,00	0,00	0,00
3.27	3.27.0.00.3.25.01.0000	3.27.03.2.02.0003	Pembangunan, Rehabilitasi dan Pemeliharaan Jalan Usaha Tani	1.107.500.000,00	0,00	0,00	0,00	0,00	0,00	0,00	0,00
3.27	3.27.0.00.3.25.01.0000	3.27.04	PROGRAM PENGENDALIAN KESEHATAN HEWAN DAN KESEHATAN MASYARAKAT VETERINER	97.006.000,00	94.194.800,00	0,00	0,00	0,00	0,00	0,00	0,00
3.27	3.27.0.00.3.25.01.0000	3.27.04.2.01	Penjaminan Kesehatan Hewan, Penutupan dan Pembukaan Daerah Wabah Penyakit Hewan Menular Dalam daerah Kabupaten/Kota	97.006.000,00	94.194.800,00	0,00	0,00	0,00	0,00	0,00	0,00
3.27	3.27.0.00.3.25.01.0000	3.27.04.2.01.0008	Pemberantasan Penyakit Hewan Menular dan Zoonosis dalam 1 (satu) Daerah Kabupaten/Kota	97.006.000,00	94.194.800,00	0,00	0,00	0,00	0,00	0,00	0,00
3.27	3.27.0.00.3.25.01.0000	3.27.05	PROGRAM PENGENDALIAN DAN PENANGGULANGAN BENCANA PERTANIAN	13.275.000,00	13.273.000,00	0,00	0,00	0,00	0,00	0,00	0,00
3.27	3.27.0.00.3.25.01.0000	3.27.05.2.01	Pengendalian dan Penanggulangan Bencana Pertanian Kabupaten/Kota	13.275.000,00	13.273.000,00	0,00	0,00	0,00	0,00	0,00	0,00
3.27	3.27.0.00.3.25.01.0000	3.27.05.2.01.0001	Pengendalian Organisme Pengganggu Tumbuhan (OPT) Tanaman Pangan, Hortikultura, dan Perkebunan	13.275.000,00	13.273.000,00	0,00	0,00	0,00	0,00	0,00	0,00
3.27	3.27.0.00.3.25.01.0000	3.27.07	PROGRAM PENYULUHAN PERTANIAN	620.006.000,00	601.335.000,00	0,00	0,00	0,00	0,00	0,00	0,00
3.27	3.27.0.00.3.25.01.0000	3.27.07.2.01	Pelaksanaan Penyuluhan Pertanian	620.006.000,00	601.335.000,00	0,00	0,00	0,00	0,00	0,00	0,00

Kode			Uraian Urusan, Organisasi, Program, Kegiatan dan Sub Kegiatan	Kelompok Belanja							
				Operasi		Modal		Tak Terduga		Transfer	
				Anggaran	Realisasi	Anggaran	Realisasi	Anggaran	Realisasi	Anggaran	Realisasi
1			2	3	4	5	6	7	8	9	10
3.27	3.27.0.00.3.25.01.0000	3.27.07.2.01.0005	Pembentukan dan Penyelenggaraan Sekolah Lapang Kelompok Tani Tingkat Kabupaten/Kota	620.006.000,00	601.335.000,00	0,00	0,00	0,00	0,00	0,00	0,00
3.30			URUSAN PEMERINTAHAN BIDANG PERDAGANGAN	948.818.500,00	892.891.264,00	669.834.000,00	668.952.000,00	0,00	0,00	0,00	0,00
3.30	2.17.3.30.3.31.01.0000		DINAS KOPERASI, USAHA KECIL DAN MENENGAH, PERDAGANGAN DAN PERINDUSTRIAN	948.818.500,00	892.891.264,00	669.834.000,00	668.952.000,00	0,00	0,00	0,00	0,00
3.30	2.17.3.30.3.31.01.0000	3.30.03	PROGRAM PENINGKATAN SARANA DISTRIBUSI PERDAGANGAN	70.000.000,00	59.126.000,00	550.000.000,00	549.318.000,00	0,00	0,00	0,00	0,00
3.30	2.17.3.30.3.31.01.0000	3.30.03.2.01	Pembangunan dan Pengelolaan Sarana Distribusi Perdagangan	70.000.000,00	59.126.000,00	550.000.000,00	549.318.000,00	0,00	0,00	0,00	0,00
3.30	2.17.3.30.3.31.01.0000	3.30.03.2.01.0001	Penyediaan Sarana Distribusi Perdagangan	70.000.000,00	59.126.000,00	550.000.000,00	549.318.000,00	0,00	0,00	0,00	0,00
3.30	2.17.3.30.3.31.01.0000	3.30.04	PROGRAM STABILISASI HARGA BARANG KEBUTUHAN POKOK DAN BARANG PENTING	297.225.500,00	272.749.724,00	0,00	0,00	0,00	0,00	0,00	0,00
3.30	2.17.3.30.3.31.01.0000	3.30.04.2.02	Pengendalian Harga, dan Stok Barang Kebutuhan Pokok dan Barang Penting di Tingkat Pasar Kabupaten/Kota	297.225.500,00	272.749.724,00	0,00	0,00	0,00	0,00	0,00	0,00
3.30	2.17.3.30.3.31.01.0000	3.30.04.2.02.0001	Pemantauan Harga dan Stok Barang Kebutuhan Pokok dan Barang Penting pada Pelaku Usaha Distribusi Barang dalam 1 (Satu) Kabupaten/Kota	297.225.500,00	272.749.724,00	0,00	0,00	0,00	0,00	0,00	0,00
3.30	2.17.3.30.3.31.01.0000	3.30.06	PROGRAM STANDARDISASI DAN PERLINDUNGAN KONSUMEN	21.300.000,00	20.640.000,00	0,00	0,00	0,00	0,00	0,00	0,00
3.30	2.17.3.30.3.31.01.0000	3.30.06.2.01	Pelaksanaan Metrologi Legal, Berupa Tera, Tera Ulang, dan Pengawasan	21.300.000,00	20.640.000,00	0,00	0,00	0,00	0,00	0,00	0,00
3.30	2.17.3.30.3.31.01.0000	3.30.06.2.01.0002	Pengawasan/Penyuluhan Metrologi Legal	21.300.000,00	20.640.000,00	0,00	0,00	0,00	0,00	0,00	0,00
3.30	2.17.3.30.3.31.01.0000	3.30.07	PROGRAM PENGGUNAAN DAN PEMASARAN PRODUK DALAM NEGERI	560.293.000,00	540.375.540,00	119.834.000,00	119.634.000,00	0,00	0,00	0,00	0,00
3.30	2.17.3.30.3.31.01.0000	3.30.07.2.01	Pelaksanaan Promosi, Pemasaran dan Peningkatan Penggunaan Produk Dalam Negeri	560.293.000,00	540.375.540,00	119.834.000,00	119.634.000,00	0,00	0,00	0,00	0,00
3.30	2.17.3.30.3.31.01.0000	3.30.07.2.01.0005	Pelaksanaan Promosi Penggunaan Produk Dalam Negeri di Tingkat Kabupaten/Kota	560.293.000,00	540.375.540,00	119.834.000,00	119.634.000,00	0,00	0,00	0,00	0,00
3.31			URUSAN PEMERINTAHAN BIDANG PERINDUSTRIAN	31.202.000,00	30.973.000,00	382.471.500,00	382.471.500,00	0,00	0,00	0,00	0,00
3.31	2.17.3.30.3.31.01.0000		DINAS KOPERASI, USAHA KECIL DAN MENENGAH, PERDAGANGAN DAN PERINDUSTRIAN	31.202.000,00	30.973.000,00	382.471.500,00	382.471.500,00	0,00	0,00	0,00	0,00
3.31	2.17.3.30.3.31.01.0000	3.31.02	PROGRAM PERENCANAAN DAN PEMBANGUNAN INDUSTRI	31.202.000,00	30.973.000,00	382.471.500,00	382.471.500,00	0,00	0,00	0,00	0,00
3.31	2.17.3.30.3.31.01.0000	3.31.02.2.01	Penyusunan dan Evaluasi Rencana Pembangunan Industri Kabupaten/Kota	31.202.000,00	30.973.000,00	382.471.500,00	382.471.500,00	0,00	0,00	0,00	0,00
3.31	2.17.3.30.3.31.01.0000	3.31.02.2.01.0004	Koordinasi, Sinkronisasi, dan Pelaksanaan Pembangunan Sarana dan Prasarana Industri	0,00	0,00	382.471.500,00	382.471.500,00	0,00	0,00	0,00	0,00
3.31	2.17.3.30.3.31.01.0000	3.31.02.2.01.0009	Penyediaan Data dan Informasi dalam rangka Evaluasi Percepatan Penyebaran dan Perwilayahan Industri	31.202.000,00	30.973.000,00	0,00	0,00	0,00	0,00	0,00	0,00
3.32			URUSAN PEMERINTAHAN BIDANG TRANSMIGRASI	80.261.000,00	80.261.000,00	0,00	0,00	0,00	0,00	0,00	0,00
3.32	2.07.3.32.0.00.01.0000		DINAS TENAGA KERJA DAN TRANSMIGRASI	80.261.000,00	80.261.000,00	0,00	0,00	0,00	0,00	0,00	0,00
3.32	2.07.3.32.0.00.01.0000	3.32.03	PROGRAM PEMBANGUNAN KAWASAN TRANSMIGRASI	80.261.000,00	80.261.000,00	0,00	0,00	0,00	0,00	0,00	0,00
3.32	2.07.3.32.0.00.01.0000	3.32.03.2.01	Penataan Persebaran Penduduk yang Berasal dari 1 (Satu) Daerah Kabupaten/Kota	80.261.000,00	80.261.000,00	0,00	0,00	0,00	0,00	0,00	0,00
3.32	2.07.3.32.0.00.01.0000	3.32.03.2.01.0006	Pelatihan Transmigrasi	80.261.000,00	80.261.000,00	0,00	0,00	0,00	0,00	0,00	0,00
4			UNSUR PENDUKUNG URUSAN PEMERINTAHAN	59.624.838.120,00	52.578.827.576,00	1.077.895.000,00	1.005.511.018,00	0,00	0,00	0,00	0,00
4.01			SEKRETARIAT DAERAH	31.708.138.120,00	27.255.134.928,00	827.607.000,00	771.086.019,00	0,00	0,00	0,00	0,00
4.01	4.01.0.00.0.00.01.0000		SEKRETARIAT DAERAH	31.708.138.120,00	27.255.134.928,00	827.607.000,00	771.086.019,00	0,00	0,00	0,00	0,00
4.01	4.01.0.00.0.00.01.0000	4.01.01	PROGRAM PENUNJANG URUSAN PEMERINTAHAN DAERAH KABUPATEN/KOTA	25.299.751.420,00	21.456.695.162,00	817.777.000,00	761.285.489,00	0,00	0,00	0,00	0,00
4.01	4.01.0.00.0.00.01.0000	4.01.01.2.01	Perencanaan, Penganggaran, dan Evaluasi Kinerja Perangkat Daerah	69.485.000,00	51.070.000,00	0,00	0,00	0,00	0,00	0,00	0,00
4.01	4.01.0.00.0.00.01.0000	4.01.01.2.01.0001	Penyusunan Dokumen Perencanaan Perangkat Daerah	43.890.000,00	43.160.000,00	0,00	0,00	0,00	0,00	0,00	0,00
4.01	4.01.0.00.0.00.01.0000	4.01.01.2.01.0002	Koordinasi dan Penyusunan Dokumen RKA-SKPD	14.970.000,00	3.970.000,00	0,00	0,00	0,00	0,00	0,00	0,00
4.01	4.01.0.00.0.00.01.0000	4.01.01.2.01.0003	Koordinasi dan Penyusunan Dokumen Perubahan RKA-SKPD	1.980.000,00	1.980.000,00	0,00	0,00	0,00	0,00	0,00	0,00

Kode			Uraian Urusan, Organisasi, Program, Kegiatan dan Sub Kegiatan	Kelompok Belanja							
				Operasi		Modal		Tak Terduga		Transfer	
				Anggaran	Realisasi	Anggaran	Realisasi	Anggaran	Realisasi	Anggaran	Realisasi
1			2	3	4	5	6	7	8	9	10
4.01	4.01.0.00.0.00.01.0000	4.01.01.2.01.0006	Koordinasi dan Penyusunan Laporan Capaian Kinerja dan Ikhtisar Realisasi Kinerja SKPD	1.685.000,00	0,00	0,00	0,00	0,00	0,00	0,00	0,00
4.01	4.01.0.00.0.00.01.0000	4.01.01.2.01.0007	Evaluasi Kinerja Perangkat Daerah	6.960.000,00	1.960.000,00	0,00	0,00	0,00	0,00	0,00	0,00
4.01	4.01.0.00.0.00.01.0000	4.01.01.2.02	Administrasi Keuangan Perangkat Daerah	13.108.385.000,00	10.628.714.560,00	0,00	0,00	0,00	0,00	0,00	0,00
4.01	4.01.0.00.0.00.01.0000	4.01.01.2.02.0001	Penyediaan Gaji dan Tunjangan ASN	13.071.300.000,00	10.592.850.560,00	0,00	0,00	0,00	0,00	0,00	0,00
4.01	4.01.0.00.0.00.01.0000	4.01.01.2.02.0003	Pelaksanaan Penatausahaan dan Pengujian/Verifikasi Keuangan SKPD	32.705.000,00	32.294.000,00	0,00	0,00	0,00	0,00	0,00	0,00
4.01	4.01.0.00.0.00.01.0000	4.01.01.2.02.0005	Koordinasi dan Penyusunan Laporan Keuangan Akhir Tahun SKPD	2.520.000,00	1.710.000,00	0,00	0,00	0,00	0,00	0,00	0,00
4.01	4.01.0.00.0.00.01.0000	4.01.01.2.02.0007	Koordinasi dan Penyusunan Laporan Keuangan Bulanan/ Triwulanan/ Semesteran SKPD	1.860.000,00	1.860.000,00	0,00	0,00	0,00	0,00	0,00	0,00
4.01	4.01.0.00.0.00.01.0000	4.01.01.2.03	Administrasi Barang Milik Daerah pada Perangkat Daerah	34.700.000,00	32.450.000,00	0,00	0,00	0,00	0,00	0,00	0,00
4.01	4.01.0.00.0.00.01.0000	4.01.01.2.03.0005	Rekonsiliasi dan Penyusunan Laporan Barang Milik Daerah pada SKPD	34.700.000,00	32.450.000,00	0,00	0,00	0,00	0,00	0,00	0,00
4.01	4.01.0.00.0.00.01.0000	4.01.01.2.05	Administrasi Kepegawaian Perangkat Daerah	290.545.800,00	245.271.850,00	0,00	0,00	0,00	0,00	0,00	0,00
4.01	4.01.0.00.0.00.01.0000	4.01.01.2.05.0002	Pengadaan Pakaian Dinas beserta Atribut Kelengkapannya	113.740.000,00	111.400.000,00	0,00	0,00	0,00	0,00	0,00	0,00
4.01	4.01.0.00.0.00.01.0000	4.01.01.2.05.0005	Monitoring, Evaluasi, dan Penilaian Kinerja Pegawai	20.336.000,00	20.157.250,00	0,00	0,00	0,00	0,00	0,00	0,00
4.01	4.01.0.00.0.00.01.0000	4.01.01.2.05.0010	Sosialisasi Peraturan Perundang-Undangan	126.409.000,00	88.153.800,00	0,00	0,00	0,00	0,00	0,00	0,00
4.01	4.01.0.00.0.00.01.0000	4.01.01.2.05.0011	Bimbingan Teknis Implementasi Peraturan Perundang-Undangan	30.060.800,00	25.560.800,00	0,00	0,00	0,00	0,00	0,00	0,00
4.01	4.01.0.00.0.00.01.0000	4.01.01.2.06	Administrasi Umum Perangkat Daerah	5.010.776.026,00	4.460.521.699,00	66.582.000,00	66.470.000,00	0,00	0,00	0,00	0,00
4.01	4.01.0.00.0.00.01.0000	4.01.01.2.06.0001	Penyediaan Komponen Instalasi Listrik/Penerangan Bangunan Kantor	17.400.000,00	14.247.540,00	66.582.000,00	66.470.000,00	0,00	0,00	0,00	0,00
4.01	4.01.0.00.0.00.01.0000	4.01.01.2.06.0002	Penyediaan Peralatan dan Perlengkapan Kantor	281.563.000,00	209.216.290,00	0,00	0,00	0,00	0,00	0,00	0,00
4.01	4.01.0.00.0.00.01.0000	4.01.01.2.06.0003	Penyediaan Peralatan Rumah Tangga	393.998.000,00	391.662.000,00	0,00	0,00	0,00	0,00	0,00	0,00
4.01	4.01.0.00.0.00.01.0000	4.01.01.2.06.0004	Penyediaan Bahan Logistik Kantor	93.755.800,00	60.696.538,00	0,00	0,00	0,00	0,00	0,00	0,00
4.01	4.01.0.00.0.00.01.0000	4.01.01.2.06.0005	Penyediaan Barang Cetakan dan Penggandaan	85.862.226,00	68.110.000,00	0,00	0,00	0,00	0,00	0,00	0,00
4.01	4.01.0.00.0.00.01.0000	4.01.01.2.06.0008	Fasilitasi Kunjungan Tamu	960.755.000,00	854.810.525,00	0,00	0,00	0,00	0,00	0,00	0,00
4.01	4.01.0.00.0.00.01.0000	4.01.01.2.06.0009	Penyelenggaraan Rapat Koordinasi dan Konsultasi SKPD	3.177.442.000,00	2.861.778.806,00	0,00	0,00	0,00	0,00	0,00	0,00
4.01	4.01.0.00.0.00.01.0000	4.01.01.2.07	Pengadaan Barang Milik Daerah Penunjang Urusan Pemerintah Daerah	0,00	0,00	751.195.000,00	694.815.489,00	0,00	0,00	0,00	0,00
4.01	4.01.0.00.0.00.01.0000	4.01.01.2.07.0005	Pengadaan Mebel	0,00	0,00	295.500.000,00	275.350.000,00	0,00	0,00	0,00	0,00
4.01	4.01.0.00.0.00.01.0000	4.01.01.2.07.0006	Pengadaan Peralatan dan Mesin Lainnya	0,00	0,00	455.695.000,00	419.465.489,00	0,00	0,00	0,00	0,00
4.01	4.01.0.00.0.00.01.0000	4.01.01.2.08	Penyediaan Jasa Penunjang Urusan Pemerintahan Daerah	1.766.610.000,00	1.475.218.036,00	0,00	0,00	0,00	0,00	0,00	0,00
4.01	4.01.0.00.0.00.01.0000	4.01.01.2.08.0001	Penyediaan Jasa Surat Menyurat	9.480.000,00	3.550.000,00	0,00	0,00	0,00	0,00	0,00	0,00
4.01	4.01.0.00.0.00.01.0000	4.01.01.2.08.0002	Penyediaan Jasa Komunikasi, Sumber Daya Air dan Listrik	558.500.000,00	452.406.406,00	0,00	0,00	0,00	0,00	0,00	0,00
4.01	4.01.0.00.0.00.01.0000	4.01.01.2.08.0003	Penyediaan Jasa Peralatan dan Perlengkapan Kantor	231.830.000,00	172.661.630,00	0,00	0,00	0,00	0,00	0,00	0,00
4.01	4.01.0.00.0.00.01.0000	4.01.01.2.08.0004	Penyediaan Jasa Pelayanan Umum Kantor	966.800.000,00	846.600.000,00	0,00	0,00	0,00	0,00	0,00	0,00
4.01	4.01.0.00.0.00.01.0000	4.01.01.2.09	Pemeliharaan Barang Milik Daerah Penunjang Urusan Pemerintahan Daerah	2.375.579.794,00	2.024.529.816,00	0,00	0,00	0,00	0,00	0,00	0,00
4.01	4.01.0.00.0.00.01.0000	4.01.01.2.09.0001	Penyediaan Jasa Pemeliharaan, Biaya Pemeliharaan, dan Pajak Kendaraan Perorangan Dinas atau Kendaraan Dinas Jabatan	423.340.000,00	304.737.086,00	0,00	0,00	0,00	0,00	0,00	0,00
4.01	4.01.0.00.0.00.01.0000	4.01.01.2.09.0002	Penyediaan Jasa Pemeliharaan, Biaya Pemeliharaan, Pajak dan Perizinan Kendaraan Dinas Operasional atau Lapangan	547.094.000,00	418.623.841,00	0,00	0,00	0,00	0,00	0,00	0,00
4.01	4.01.0.00.0.00.01.0000	4.01.01.2.09.0006	Pemeliharaan Peralatan dan Mesin Lainnya	58.545.000,00	39.508.530,00	0,00	0,00	0,00	0,00	0,00	0,00
4.01	4.01.0.00.0.00.01.0000	4.01.01.2.09.0009	Pemeliharaan/Rehabilitasi Gedung Kantor dan Bangunan Lainnya	1.224.600.794,00	1.188.360.719,00	0,00	0,00	0,00	0,00	0,00	0,00
4.01	4.01.0.00.0.00.01.0000	4.01.01.2.09.0011	Pemeliharaan/Rehabilitasi Sarana dan Prasarana Pendukung Gedung Kantor atau Bangunan Lainnya	122.000.000,00	73.299.640,00	0,00	0,00	0,00	0,00	0,00	0,00
4.01	4.01.0.00.0.00.01.0000	4.01.01.2.11	Administrasi Keuangan dan Operasional Kepala Daerah dan Wakil Kepala Daerah	919.771.000,00	845.242.285,00	0,00	0,00	0,00	0,00	0,00	0,00
4.01	4.01.0.00.0.00.01.0000	4.01.01.2.11.0001	Penyediaan Gaji dan Tunjangan Kepala Daerah dan Wakil Kepala Daerah	215.971.000,00	189.554.785,00	0,00	0,00	0,00	0,00	0,00	0,00

Kode			Uraian Urusan, Organisasi, Program, Kegiatan dan Sub Kegiatan	Kelompok Belanja							
				Operasi		Modal		Tak Terduga		Transfer	
				Anggaran	Realisasi	Anggaran	Realisasi	Anggaran	Realisasi	Anggaran	Realisasi
1			2	3	4	5	6	7	8	9	10
4.01	4.01.0.00.0.00.01.0000	4.01.01.2.11.0002	Penyediaan Pakaian Dinas dan Atribut Kelengkapan Kepala Daerah dan Wakil Kepala Daerah	97.400.000,00	97.400.000,00	0,00	0,00	0,00	0,00	0,00	0,00
4.01	4.01.0.00.0.00.01.0000	4.01.01.2.11.0003	Pelaksanaan Medical Check Up Kepala Daerah dan Wakil Kepala Daerah	100.000.000,00	51.887.500,00	0,00	0,00	0,00	0,00	0,00	0,00
4.01	4.01.0.00.0.00.01.0000	4.01.01.2.11.0004	Penyediaan Dana Penunjang Operasional Kepala Daerah dan Wakil Kepala Daerah	506.400.000,00	506.400.000,00	0,00	0,00	0,00	0,00	0,00	0,00
4.01	4.01.0.00.0.00.01.0000	4.01.01.2.12	Fasilitasi Kerumahtanggaan Sekretariat Daerah	1.440.000.000,00	1.440.000.000,00	0,00	0,00	0,00	0,00	0,00	0,00
4.01	4.01.0.00.0.00.01.0000	4.01.01.2.12.0001	Penyediaan Kebutuhan Rumah Tangga Kepala Daerah	840.000.000,00	840.000.000,00	0,00	0,00	0,00	0,00	0,00	0,00
4.01	4.01.0.00.0.00.01.0000	4.01.01.2.12.0002	Penyediaan Kebutuhan Rumah Tangga Wakil Kepala Daerah	600.000.000,00	600.000.000,00	0,00	0,00	0,00	0,00	0,00	0,00
4.01	4.01.0.00.0.00.01.0000	4.01.01.2.13	Penataan Organisasi	85.200.000,00	55.200.000,00	0,00	0,00	0,00	0,00	0,00	0,00
4.01	4.01.0.00.0.00.01.0000	4.01.01.2.13.0001	Pengelolaan Kelembagaan dan Analisis Jabatan	27.200.000,00	15.200.000,00	0,00	0,00	0,00	0,00	0,00	0,00
4.01	4.01.0.00.0.00.01.0000	4.01.01.2.13.0002	Fasilitasi Pelayanan Publik dan Tata Laksana	26.500.000,00	23.500.000,00	0,00	0,00	0,00	0,00	0,00	0,00
4.01	4.01.0.00.0.00.01.0000	4.01.01.2.13.0003	Peningkatan Kinerja dan Reformasi Birokrasi	16.500.000,00	16.500.000,00	0,00	0,00	0,00	0,00	0,00	0,00
4.01	4.01.0.00.0.00.01.0000	4.01.01.2.13.0005	Koordinasi dan Penyusunan Laporan Kinerja Pemerintah Daerah	15.000.000,00	0,00	0,00	0,00	0,00	0,00	0,00	0,00
4.01	4.01.0.00.0.00.01.0000	4.01.01.2.14	Pelaksanaan Protokol dan Komunikasi Pimpinan	198.698.800,00	198.476.916,00	0,00	0,00	0,00	0,00	0,00	0,00
4.01	4.01.0.00.0.00.01.0000	4.01.01.2.14.0001	Fasilitasi Keprotokolan	130.230.000,00	130.217.681,00	0,00	0,00	0,00	0,00	0,00	0,00
4.01	4.01.0.00.0.00.01.0000	4.01.01.2.14.0002	Fasilitasi Komunikasi Pimpinan	61.000.000,00	60.823.235,00	0,00	0,00	0,00	0,00	0,00	0,00
4.01	4.01.0.00.0.00.01.0000	4.01.01.2.14.0003	Pendokumentasian Tugas Pimpinan	7.468.800,00	7.436.000,00	0,00	0,00	0,00	0,00	0,00	0,00
4.01	4.01.0.00.0.00.01.0000	4.01.02	PROGRAM PEMERINTAHAN DAN KESEJAHTERAAN RAKYAT	5.594.838.000,00	5.025.084.739,00	0,00	0,00	0,00	0,00	0,00	0,00
4.01	4.01.0.00.0.00.01.0000	4.01.02.2.01	Administrasi Tata Pemerintahan	163.152.000,00	155.347.200,00	0,00	0,00	0,00	0,00	0,00	0,00
4.01	4.01.0.00.0.00.01.0000	4.01.02.2.01.0001	Penataan Administrasi Pemerintahan	18.902.000,00	15.848.800,00	0,00	0,00	0,00	0,00	0,00	0,00
4.01	4.01.0.00.0.00.01.0000	4.01.02.2.01.0002	Pengelolaan Administrasi Kewilayahan	101.750.000,00	101.750.000,00	0,00	0,00	0,00	0,00	0,00	0,00
4.01	4.01.0.00.0.00.01.0000	4.01.02.2.01.0003	Fasilitasi Pelaksanaan Otonomi Daerah	42.500.000,00	37.748.400,00	0,00	0,00	0,00	0,00	0,00	0,00
4.01	4.01.0.00.0.00.01.0000	4.01.02.2.02	Pelaksanaan Kebijakan Kesejahteraan Rakyat	5.159.561.000,00	4.652.012.339,00	0,00	0,00	0,00	0,00	0,00	0,00
4.01	4.01.0.00.0.00.01.0000	4.01.02.2.02.0001	Fasilitasi Pengelolaan Bina Mental Spiritual	293.796.000,00	282.896.984,00	0,00	0,00	0,00	0,00	0,00	0,00
4.01	4.01.0.00.0.00.01.0000	4.01.02.2.02.0002	Pelaksanaan Kebijakan, Evaluasi, dan Capaian Kinerja Terkait Kesejahteraan Sosial	68.085.000,00	41.508.300,00	0,00	0,00	0,00	0,00	0,00	0,00
4.01	4.01.0.00.0.00.01.0000	4.01.02.2.02.0003	Pelaksanaan Kebijakan, Evaluasi, dan Capaian Kinerja Terkait Kesejahteraan Masyarakat	4.797.680.000,00	4.327.607.055,00	0,00	0,00	0,00	0,00	0,00	0,00
4.01	4.01.0.00.0.00.01.0000	4.01.02.2.03	Fasilitasi dan Koordinasi Hukum	259.875.000,00	207.250.000,00	0,00	0,00	0,00	0,00	0,00	0,00
4.01	4.01.0.00.0.00.01.0000	4.01.02.2.03.0001	Fasilitasi Penyusunan Produk Hukum Daerah	180.400.000,00	160.750.000,00	0,00	0,00	0,00	0,00	0,00	0,00
4.01	4.01.0.00.0.00.01.0000	4.01.02.2.03.0002	Fasilitasi Bantuan Hukum	29.750.000,00	750.000,00	0,00	0,00	0,00	0,00	0,00	0,00
4.01	4.01.0.00.0.00.01.0000	4.01.02.2.03.0003	Pendokumentasian Produk Hukum dan Pengelolaan Informasi Hukum	49.725.000,00	45.750.000,00	0,00	0,00	0,00	0,00	0,00	0,00
4.01	4.01.0.00.0.00.01.0000	4.01.02.2.04	Fasilitasi Kerja Sama Daerah	12.250.000,00	10.475.200,00	0,00	0,00	0,00	0,00	0,00	0,00
4.01	4.01.0.00.0.00.01.0000	4.01.02.2.04.0003	Evaluasi Pelaksanaan Kerja Sama	12.250.000,00	10.475.200,00	0,00	0,00	0,00	0,00	0,00	0,00
4.01	4.01.0.00.0.00.01.0000	4.01.03	PROGRAM PEREKONOMIAN DAN PEMBANGUNAN	813.548.700,00	773.355.027,00	9.830.000,00	9.800.530,00	0,00	0,00	0,00	0,00
4.01	4.01.0.00.0.00.01.0000	4.01.03.2.01	Pelaksanaan Kebijakan Perekonomian	392.236.700,00	382.735.500,00	0,00	0,00	0,00	0,00	0,00	0,00
4.01	4.01.0.00.0.00.01.0000	4.01.03.2.01.0001	Koordinasi, Sinkronisasi, Monitoring dan Evaluasi Kebijakan Pengelolaan BUMD dan BLUD	10.928.800,00	8.288.000,00	0,00	0,00	0,00	0,00	0,00	0,00
4.01	4.01.0.00.0.00.01.0000	4.01.03.2.01.0002	Pengendalian dan Distribusi Perekonomian	334.336.400,00	332.777.300,00	0,00	0,00	0,00	0,00	0,00	0,00
4.01	4.01.0.00.0.00.01.0000	4.01.03.2.01.0003	Perencanaan dan Pengawasan Ekonomi Mikro Kecil	46.971.500,00	41.670.200,00	0,00	0,00	0,00	0,00	0,00	0,00
4.01	4.01.0.00.0.00.01.0000	4.01.03.2.02	Pelaksanaan Administrasi Pembangunan	32.115.000,00	17.874.200,00	0,00	0,00	0,00	0,00	0,00	0,00
4.01	4.01.0.00.0.00.01.0000	4.01.03.2.02.0002	Pengendalian dan Evaluasi Program Pembangunan	6.819.000,00	0,00	0,00	0,00	0,00	0,00	0,00	0,00
4.01	4.01.0.00.0.00.01.0000	4.01.03.2.02.0003	Pengelolaan Evaluasi dan Pelaporan Pelaksanaan Pembangunan	25.296.000,00	17.874.200,00	0,00	0,00	0,00	0,00	0,00	0,00
4.01	4.01.0.00.0.00.01.0000	4.01.03.2.03	Pengelolaan Pengadaan Barang dan Jasa	72.040.000,00	67.190.000,00	0,00	0,00	0,00	0,00	0,00	0,00
4.01	4.01.0.00.0.00.01.0000	4.01.03.2.03.0001	Pengelolaan Pengadaan Barang dan Jasa	59.690.000,00	59.690.000,00	0,00	0,00	0,00	0,00	0,00	0,00
4.01	4.01.0.00.0.00.01.0000	4.01.03.2.03.0002	Pengelolaan Layanan Pengadaan Secara Elektronik	3.250.000,00	3.000.000,00	0,00	0,00	0,00	0,00	0,00	0,00

Kode			Uraian Urusan, Organisasi, Program, Kegiatan dan Sub Kegiatan	Kelompok Belanja							
				Operasi		Modal		Tak Terduga		Transfer	
				Anggaran	Realisasi	Anggaran	Realisasi	Anggaran	Realisasi	Anggaran	Realisasi
1			2	3	4	5	6	7	8	9	10
4.01	4.01.0.00.0.00.01.0000	4.01.03.2.03.0003	Pembinaan dan Advokasi Pengadaan Barang dan Jasa	9.100.000,00	4.500.000,00	0,00	0,00	0,00	0,00	0,00	0,00
4.01	4.01.0.00.0.00.01.0000	4.01.03.2.04	Pemantauan Kebijakan Sumber Daya Alam	317.157.000,00	305.555.327,00	9.830.000,00	9.800.530,00	0,00	0,00	0,00	0,00
4.01	4.01.0.00.0.00.01.0000	4.01.03.2.04.0001	Koordinasi, Sinkronisasi dan Evaluasi Kebijakan Pertanian, Kehutanan, Kelautan, dan Perikanan	317.157.000,00	305.555.327,00	9.830.000,00	9.800.530,00	0,00	0,00	0,00	0,00
4.02			SEKRETARIAT DPRD	27.916.700.000,00	25.323.692.648,00	250.288.000,00	234.424.999,00	0,00	0,00	0,00	0,00
4.02	4.02.0.00.0.00.01.0000		SEKRETARIAT DPRD	27.916.700.000,00	25.323.692.648,00	250.288.000,00	234.424.999,00	0,00	0,00	0,00	0,00
4.02	4.02.0.00.0.00.01.0000	4.02.01	PROGRAM PENUNJANG URUSAN PEMERINTAHAN DAERAH KABUPATEN/KOTA	20.375.655.000,00	19.469.137.383,00	250.288.000,00	234.424.999,00	0,00	0,00	0,00	0,00
4.02	4.02.0.00.0.00.01.0000	4.02.01.2.01	Perencanaan, Penganggaran, dan Evaluasi Kinerja Perangkat Daerah	2.000.000,00	2.000.000,00	0,00	0,00	0,00	0,00	0,00	0,00
4.02	4.02.0.00.0.00.01.0000	4.02.01.2.01.0001	Penyusunan Dokumen Perencanaan Perangkat Daerah	1.000.000,00	1.000.000,00	0,00	0,00	0,00	0,00	0,00	0,00
4.02	4.02.0.00.0.00.01.0000	4.02.01.2.01.0002	Koordinasi dan Penyusunan Dokumen RKA-SKPD	1.000.000,00	1.000.000,00	0,00	0,00	0,00	0,00	0,00	0,00
4.02	4.02.0.00.0.00.01.0000	4.02.01.2.02	Administrasi Keuangan Perangkat Daerah	2.866.350.330,00	2.741.337.360,00	0,00	0,00	0,00	0,00	0,00	0,00
4.02	4.02.0.00.0.00.01.0000	4.02.01.2.02.0001	Penyediaan Gaji dan Tunjangan ASN	2.866.350.330,00	2.741.337.360,00	0,00	0,00	0,00	0,00	0,00	0,00
4.02	4.02.0.00.0.00.01.0000	4.02.01.2.05	Administrasi Kepegawaian Perangkat Daerah	113.630.000,00	73.657.060,00	0,00	0,00	0,00	0,00	0,00	0,00
4.02	4.02.0.00.0.00.01.0000	4.02.01.2.05.0002	Pengadaan Pakaian Dinas beserta Atribut Kelengkapannya	65.430.000,00	64.570.000,00	0,00	0,00	0,00	0,00	0,00	0,00
4.02	4.02.0.00.0.00.01.0000	4.02.01.2.05.0010	Sosialisasi Peraturan Perundang-Undangan	39.000.000,00	0,00	0,00	0,00	0,00	0,00	0,00	0,00
4.02	4.02.0.00.0.00.01.0000	4.02.01.2.05.0011	Bimbingan Teknis Implementasi Peraturan Perundang-Undangan	9.200.000,00	9.087.060,00	0,00	0,00	0,00	0,00	0,00	0,00
4.02	4.02.0.00.0.00.01.0000	4.02.01.2.06	Administrasi Umum Perangkat Daerah	634.544.970,00	436.696.370,00	8.500.000,00	8.500.000,00	0,00	0,00	0,00	0,00
4.02	4.02.0.00.0.00.01.0000	4.02.01.2.06.0001	Penyediaan Komponen Instalasi Listrik/Penerangan Bangunan Kantor	18.653.000,00	17.670.000,00	0,00	0,00	0,00	0,00	0,00	0,00
4.02	4.02.0.00.0.00.01.0000	4.02.01.2.06.0003	Penyediaan Peralatan Rumah Tangga	218.458.970,00	216.503.970,00	8.500.000,00	8.500.000,00	0,00	0,00	0,00	0,00
4.02	4.02.0.00.0.00.01.0000	4.02.01.2.06.0005	Penyediaan Barang Cetakan dan Penggandaan	91.437.000,00	58.637.000,00	0,00	0,00	0,00	0,00	0,00	0,00
4.02	4.02.0.00.0.00.01.0000	4.02.01.2.06.0006	Penyediaan Bahan Bacaan dan Peraturan Perundang-undangan	151.800.000,00	76.065.000,00	0,00	0,00	0,00	0,00	0,00	0,00
4.02	4.02.0.00.0.00.01.0000	4.02.01.2.06.0008	Fasilitasi Kunjungan Tamu	11.400.000,00	5.850.000,00	0,00	0,00	0,00	0,00	0,00	0,00
4.02	4.02.0.00.0.00.01.0000	4.02.01.2.06.0009	Penyelenggaraan Rapat Koordinasi dan Konsultasi SKPD	142.796.000,00	61.970.400,00	0,00	0,00	0,00	0,00	0,00	0,00
4.02	4.02.0.00.0.00.01.0000	4.02.01.2.07	Pengadaan Barang Milik Daerah Penunjang Urusan Pemerintah Daerah	19.200.000,00	18.226.200,00	241.788.000,00	225.924.999,00	0,00	0,00	0,00	0,00
4.02	4.02.0.00.0.00.01.0000	4.02.01.2.07.0006	Pengadaan Peralatan dan Mesin Lainnya	19.200.000,00	18.226.200,00	241.788.000,00	225.924.999,00	0,00	0,00	0,00	0,00
4.02	4.02.0.00.0.00.01.0000	4.02.01.2.08	Penyediaan Jasa Penunjang Urusan Pemerintahan Daerah	533.121.000,00	450.245.410,00	0,00	0,00	0,00	0,00	0,00	0,00
4.02	4.02.0.00.0.00.01.0000	4.02.01.2.08.0001	Penyediaan Jasa Surat Menyurat	36.951.000,00	28.104.000,00	0,00	0,00	0,00	0,00	0,00	0,00
4.02	4.02.0.00.0.00.01.0000	4.02.01.2.08.0002	Penyediaan Jasa Komunikasi, Sumber Daya Air dan Listrik	121.500.000,00	77.490.010,00	0,00	0,00	0,00	0,00	0,00	0,00
4.02	4.02.0.00.0.00.01.0000	4.02.01.2.08.0004	Penyediaan Jasa Pelayanan Umum Kantor	374.670.000,00	344.651.400,00	0,00	0,00	0,00	0,00	0,00	0,00
4.02	4.02.0.00.0.00.01.0000	4.02.01.2.09	Pemeliharaan Barang Milik Daerah Penunjang Urusan Pemerintahan Daerah	1.022.796.000,00	915.519.023,00	0,00	0,00	0,00	0,00	0,00	0,00
4.02	4.02.0.00.0.00.01.0000	4.02.01.2.09.0001	Penyediaan Jasa Pemeliharaan, Biaya Pemeliharaan, dan Pajak Kendaraan Perorangan Dinas atau Kendaraan Dinas Jabatan	179.430.000,00	128.897.301,00	0,00	0,00	0,00	0,00	0,00	0,00
4.02	4.02.0.00.0.00.01.0000	4.02.01.2.09.0002	Penyediaan Jasa Pemeliharaan, Biaya Pemeliharaan, Pajak dan Perizinan Kendaraan Dinas Operasional atau Lapangan	268.160.000,00	212.341.722,00	0,00	0,00	0,00	0,00	0,00	0,00
4.02	4.02.0.00.0.00.01.0000	4.02.01.2.09.0009	Pemeliharaan/Rehabilitasi Gedung Kantor dan Bangunan Lainnya	575.206.000,00	574.280.000,00	0,00	0,00	0,00	0,00	0,00	0,00
4.02	4.02.0.00.0.00.01.0000	4.02.01.2.15	Layanan Keuangan dan Kesejahteraan DPRD	13.884.612.700,00	13.619.604.939,00	0,00	0,00	0,00	0,00	0,00	0,00
4.02	4.02.0.00.0.00.01.0000	4.02.01.2.15.0001	Penyelenggaraan Administrasi Keuangan DPRD	13.241.862.700,00	13.167.163.551,00	0,00	0,00	0,00	0,00	0,00	0,00
4.02	4.02.0.00.0.00.01.0000	4.02.01.2.15.0002	Penyediaan Pakaian Dinas dan Atribut DPRD	402.750.000,00	398.850.000,00	0,00	0,00	0,00	0,00	0,00	0,00
4.02	4.02.0.00.0.00.01.0000	4.02.01.2.15.0003	Pelaksanaan Medical Check Up DPRD	240.000.000,00	53.591.388,00	0,00	0,00	0,00	0,00	0,00	0,00
4.02	4.02.0.00.0.00.01.0000	4.02.01.2.16	Layanan Administrasi DPRD	1.299.400.000,00	1.211.851.021,00	0,00	0,00	0,00	0,00	0,00	0,00
4.02	4.02.0.00.0.00.01.0000	4.02.01.2.16.0003	Fasilitasi Rapat Koordinasi dan Konsultasi DPRD	339.400.000,00	323.350.000,00	0,00	0,00	0,00	0,00	0,00	0,00
4.02	4.02.0.00.0.00.01.0000	4.02.01.2.16.0004	Penyediaan Kebutuhan Rumah Tangga DPRD	960.000.000,00	888.501.021,00	0,00	0,00	0,00	0,00	0,00	0,00
4.02	4.02.0.00.0.00.01.0000	4.02.02	PROGRAM DUKUNGAN PELAKSANAAN TUGAS DAN FUNGSI DPRD	7.541.045.000,00	5.854.555.265,00	0,00	0,00	0,00	0,00	0,00	0,00
4.02	4.02.0.00.0.00.01.0000	4.02.02.2.01	Pembentukan Peraturan Daerah dan Peraturan DPRD	2.408.170.000,00	1.580.828.094,00	0,00	0,00	0,00	0,00	0,00	0,00

Kode			Uraian Urusan, Organisasi, Program, Kegiatan dan Sub Kegiatan	Kelompok Belanja							
				Operasi		Modal		Tak Terduga		Transfer	
				Anggaran	Realisasi	Anggaran	Realisasi	Anggaran	Realisasi	Anggaran	Realisasi
1			2	3	4	5	6	7	8	9	10
4.02	4.02.0.00.0.00.01.0000	4.02.02.2.01.0002	Pembahasan Rancangan Peraturan Daerah	2.224.220.000,00	1.404.129.294,00	0,00	0,00	0,00	0,00	0,00	0,00
4.02	4.02.0.00.0.00.01.0000	4.02.02.2.01.0005	Penyusunan Tata Tertib DPRD	183.950.000,00	176.698.800,00	0,00	0,00	0,00	0,00	0,00	0,00
4.02	4.02.0.00.0.00.01.0000	4.02.02.2.04	Peningkatan Kapasitas DPRD	1.740.050.000,00	1.347.550.011,00	0,00	0,00	0,00	0,00	0,00	0,00
4.02	4.02.0.00.0.00.01.0000	4.02.02.2.04.0002	Pendalaman Tugas DPRD	1.209.000.000,00	882.450.011,00	0,00	0,00	0,00	0,00	0,00	0,00
4.02	4.02.0.00.0.00.01.0000	4.02.02.2.04.0005	Penyediaan Tenaga Ahli Fraksi	252.000.000,00	252.000.000,00	0,00	0,00	0,00	0,00	0,00	0,00
4.02	4.02.0.00.0.00.01.0000	4.02.02.2.04.0006	Penyelenggaraan Hubungan Masyarakat	100.500.000,00	60.000.000,00	0,00	0,00	0,00	0,00	0,00	0,00
4.02	4.02.0.00.0.00.01.0000	4.02.02.2.04.0008	Publikasi dan Dokumentasi DPRD	178.550.000,00	153.100.000,00	0,00	0,00	0,00	0,00	0,00	0,00
4.02	4.02.0.00.0.00.01.0000	4.02.02.2.05	Penyerapan dan Penghimpunan Aspirasi Masyarakat	1.052.325.000,00	972.097.800,00	0,00	0,00	0,00	0,00	0,00	0,00
4.02	4.02.0.00.0.00.01.0000	4.02.02.2.05.0001	Kunjungan Kerja dalam Daerah	126.195.000,00	56.707.800,00	0,00	0,00	0,00	0,00	0,00	0,00
4.02	4.02.0.00.0.00.01.0000	4.02.02.2.05.0003	Pelaksanaan Reses	926.130.000,00	915.390.000,00	0,00	0,00	0,00	0,00	0,00	0,00
4.02	4.02.0.00.0.00.01.0000	4.02.02.2.08	Fasilitasi Tugas DPRD	2.340.500.000,00	1.954.079.360,00	0,00	0,00	0,00	0,00	0,00	0,00
4.02	4.02.0.00.0.00.01.0000	4.02.02.2.08.0001	Koordinasi dan Konsultasi Pelaksanaan Tugas DPRD	2.340.500.000,00	1.954.079.360,00	0,00	0,00	0,00	0,00	0,00	0,00
5			UNSUR PENUNJANG URUSAN PEMERINTAHAN	87.144.773.200,47	61.230.673.489,00	538.117.000,00	521.044.900,00	5.000.000.000,00	2.906.611.300,00	161.912.177.878,00	134.178.636.894,00
5.01			PERENCANAAN	4.742.475.800,00	4.107.203.372,00	0,00	0,00	0,00	0,00	0,00	0,00
5.01	5.01.5.05.0.00.01.0000		BADAN PERENCANAAN PEMBANGUNAN, PENELITIAN, DAN PENGEMBANGAN DAERAH	4.742.475.800,00	4.107.203.372,00	0,00	0,00	0,00	0,00	0,00	0,00
5.01	5.01.5.05.0.00.01.0000	5.01.01	PROGRAM PENUNJANG URUSAN PEMERINTAHAN DAERAH KABUPATEN/KOTA	3.194.577.800,00	2.930.007.014,00	0,00	0,00	0,00	0,00	0,00	0,00
5.01	5.01.5.05.0.00.01.0000	5.01.01.2.01	Perencanaan, Penganggaran, dan Evaluasi Kinerja Perangkat Daerah	1.839.000,00	589.000,00	0,00	0,00	0,00	0,00	0,00	0,00
5.01	5.01.5.05.0.00.01.0000	5.01.01.2.01.0006	Koordinasi dan Penyusunan Laporan Capaian Kinerja dan Ikhtisar Realisasi Kinerja SKPD	1.839.000,00	589.000,00	0,00	0,00	0,00	0,00	0,00	0,00
5.01	5.01.5.05.0.00.01.0000	5.01.01.2.02	Administrasi Keuangan Perangkat Daerah	2.460.857.800,00	2.242.954.618,00	0,00	0,00	0,00	0,00	0,00	0,00
5.01	5.01.5.05.0.00.01.0000	5.01.01.2.02.0001	Penyediaan Gaji dan Tunjangan ASN	2.460.857.800,00	2.242.954.618,00	0,00	0,00	0,00	0,00	0,00	0,00
5.01	5.01.5.05.0.00.01.0000	5.01.01.2.05	Administrasi Kepegawaian Perangkat Daerah	24.900.000,00	26.400.000,00	0,00	0,00	0,00	0,00	0,00	0,00
5.01	5.01.5.05.0.00.01.0000	5.01.01.2.05.0002	Pengadaan Pakaian Dinas beserta Atribut Kelengkapannya	24.900.000,00	26.400.000,00	0,00	0,00	0,00	0,00	0,00	0,00
5.01	5.01.5.05.0.00.01.0000	5.01.01.2.06	Administrasi Umum Perangkat Daerah	432.990.000,00	409.872.953,00	0,00	0,00	0,00	0,00	0,00	0,00
5.01	5.01.5.05.0.00.01.0000	5.01.01.2.06.0005	Penyediaan Barang Cetakan dan Penggandaan	12.860.000,00	12.860.000,00	0,00	0,00	0,00	0,00	0,00	0,00
5.01	5.01.5.05.0.00.01.0000	5.01.01.2.06.0006	Penyediaan Bahan Bacaan dan Peraturan Perundang-undangan	3.360.000,00	3.360.000,00	0,00	0,00	0,00	0,00	0,00	0,00
5.01	5.01.5.05.0.00.01.0000	5.01.01.2.06.0009	Penyelenggaraan Rapat Koordinasi dan Konsultasi SKPD	416.770.000,00	393.652.953,00	0,00	0,00	0,00	0,00	0,00	0,00
5.01	5.01.5.05.0.00.01.0000	5.01.01.2.08	Penyediaan Jasa Penunjang Urusan Pemerintahan Daerah	66.851.000,00	64.823.000,00	0,00	0,00	0,00	0,00	0,00	0,00
5.01	5.01.5.05.0.00.01.0000	5.01.01.2.08.0001	Penyediaan Jasa Surat Menyurat	43.001.000,00	42.293.000,00	0,00	0,00	0,00	0,00	0,00	0,00
5.01	5.01.5.05.0.00.01.0000	5.01.01.2.08.0004	Penyediaan Jasa Pelayanan Umum Kantor	23.850.000,00	22.530.000,00	0,00	0,00	0,00	0,00	0,00	0,00
5.01	5.01.5.05.0.00.01.0000	5.01.01.2.09	Pemeliharaan Barang Milik Daerah Penunjang Urusan Pemerintahan Daerah	207.140.000,00	185.367.443,00	0,00	0,00	0,00	0,00	0,00	0,00
5.01	5.01.5.05.0.00.01.0000	5.01.01.2.09.0001	Penyediaan Jasa Pemeliharaan, Biaya Pemeliharaan, dan Pajak Kendaraan Perorangan Dinas atau Kendaraan Dinas Jabatan	41.130.000,00	35.834.705,00	0,00	0,00	0,00	0,00	0,00	0,00
5.01	5.01.5.05.0.00.01.0000	5.01.01.2.09.0002	Penyediaan Jasa Pemeliharaan, Biaya Pemeliharaan, Pajak dan Perizinan Kendaraan Dinas Operasional atau Lapangan	154.080.000,00	137.602.738,00	0,00	0,00	0,00	0,00	0,00	0,00
5.01	5.01.5.05.0.00.01.0000	5.01.01.2.09.0006	Pemeliharaan Peralatan dan Mesin Lainnya	11.930.000,00	11.930.000,00	0,00	0,00	0,00	0,00	0,00	0,00
5.01	5.01.5.05.0.00.01.0000	5.01.02	PROGRAM PERENCANAAN, PENGENDALIAN DAN EVALUASI PEMBANGUNAN DAERAH	1.461.513.000,00	1.118.196.358,00	0,00	0,00	0,00	0,00	0,00	0,00
5.01	5.01.5.05.0.00.01.0000	5.01.02.2.01	Penyusunan Perencanaan dan Pendanaan	1.120.732.000,00	890.901.958,00	0,00	0,00	0,00	0,00	0,00	0,00
5.01	5.01.5.05.0.00.01.0000	5.01.02.2.01.0004	Koordinasi Pelaksanaan Forum Perangkat Daerah/Lintas Perangkat Daerah	63.997.000,00	51.115.000,00	0,00	0,00	0,00	0,00	0,00	0,00
5.01	5.01.5.05.0.00.01.0000	5.01.02.2.01.0005	Pelaksanaan Musrenbang Kabupaten/Kota	126.412.000,00	106.680.400,00	0,00	0,00	0,00	0,00	0,00	0,00
5.01	5.01.5.05.0.00.01.0000	5.01.02.2.01.0007	Koordinasi Penyusunan dan Penetapan Dokumen Perencanaan Pembangunan Daerah Kabupaten/Kota	930.323.000,00	733.106.558,00	0,00	0,00	0,00	0,00	0,00	0,00
5.01	5.01.5.05.0.00.01.0000	5.01.02.2.02	Analisis Data dan Informasi Pemerintahan Daerah Bidang Perencanaan Pembangunan Daerah	137.469.000,00	84.122.000,00	0,00	0,00	0,00	0,00	0,00	0,00

Kode			Uraian Urusan, Organisasi, Program, Kegiatan dan Sub Kegiatan	Kelompok Belanja							
				Operasi		Modal		Tak Terduga		Transfer	
				Anggaran	Realisasi	Anggaran	Realisasi	Anggaran	Realisasi	Anggaran	Realisasi
1			2	3	4	5	6	7	8	9	10
5.01	5.01.5.05.0.00.01.0000	5.01.02.2.02.0001	Analisis Data dan Informasi Perencanaan Pembangunan Daerah	137.469.000,00	84.122.000,00	0,00	0,00	0,00	0,00	0,00	0,00
5.01	5.01.5.05.0.00.01.0000	5.01.02.2.03	Pengendalian, Evaluasi dan Pelaporan Bidang Perencanaan Pembangunan Daerah	203.312.000,00	143.172.400,00	0,00	0,00	0,00	0,00	0,00	0,00
5.01	5.01.5.05.0.00.01.0000	5.01.02.2.03.0003	Monitoring, Evaluasi dan Penyusunan Laporan Berkala Pelaksanaan Pembangunan Daerah	203.312.000,00	143.172.400,00	0,00	0,00	0,00	0,00	0,00	0,00
5.01	5.01.5.05.0.00.01.0000	5.01.03	PROGRAM KOORDINASI DAN SINKRONISASI PERENCANAAN PEMBANGUNAN DAERAH	86.385.000,00	59.000.000,00	0,00	0,00	0,00	0,00	0,00	0,00
5.01	5.01.5.05.0.00.01.0000	5.01.03.2.01	Koordinasi Perencanaan Bidang Pemerintahan dan Pembangunan Manusia	86.385.000,00	59.000.000,00	0,00	0,00	0,00	0,00	0,00	0,00
5.01	5.01.5.05.0.00.01.0000	5.01.03.2.01.0007	Pelaksanaan Monitoring dan Evaluasi Penyusunan Dokumen Perencanaan Pembangunan Perangkat Daerah Bidang Pembangunan Manusia	86.385.000,00	59.000.000,00	0,00	0,00	0,00	0,00	0,00	0,00
5.02			KEUANGAN	77.290.815.400,47	52.630.444.162,00	181.322.000,00	171.600.000,00	5.000.000.000,00	2.906.611.300,00	161.912.177.878,00	134.178.636.894,00
5.02	5.02.0.00.0.00.01.0000		BADAN PENGELOLA KEUANGAN DAN PENDAPATAN DAERAH	77.290.815.400,47	52.630.444.162,00	181.322.000,00	171.600.000,00	5.000.000.000,00	2.906.611.300,00	161.912.177.878,00	134.178.636.894,00
5.02	5.02.0.00.0.00.01.0000	5.02.01	PROGRAM PENUNJANG URUSAN PEMERINTAHAN DAERAH KABUPATEN/KOTA	72.524.927.400,47	48.550.797.182,00	53.000.000,00	52.700.000,00	0,00	0,00	0,00	0,00
5.02	5.02.0.00.0.00.01.0000	5.02.01.2.01	Perencanaan, Penganggaran, dan Evaluasi Kinerja Perangkat Daerah	31.546.000,00	22.463.400,00	0,00	0,00	0,00	0,00	0,00	0,00
5.02	5.02.0.00.0.00.01.0000	5.02.01.2.01.0001	Penyusunan Dokumen Perencanaan Perangkat Daerah	5.048.000,00	4.309.000,00	0,00	0,00	0,00	0,00	0,00	0,00
5.02	5.02.0.00.0.00.01.0000	5.02.01.2.01.0002	Koordinasi dan Penyusunan Dokumen RKA-SKPD	26.498.000,00	18.154.400,00	0,00	0,00	0,00	0,00	0,00	0,00
5.02	5.02.0.00.0.00.01.0000	5.02.01.2.02	Administrasi Keuangan Perangkat Daerah	65.592.953.400,47	42.758.687.745,00	0,00	0,00	0,00	0,00	0,00	0,00
5.02	5.02.0.00.0.00.01.0000	5.02.01.2.02.0001	Penyediaan Gaji dan Tunjangan ASN	65.569.021.400,47	42.740.337.745,00	0,00	0,00	0,00	0,00	0,00	0,00
5.02	5.02.0.00.0.00.01.0000	5.02.01.2.02.0003	Pelaksanaan Penatausahaan dan Pengujian/Verifikasi Keuangan SKPD	14.018.000,00	10.204.000,00	0,00	0,00	0,00	0,00	0,00	0,00
5.02	5.02.0.00.0.00.01.0000	5.02.01.2.02.0005	Koordinasi dan Penyusunan Laporan Keuangan Akhir Tahun SKPD	6.428.000,00	6.428.000,00	0,00	0,00	0,00	0,00	0,00	0,00
5.02	5.02.0.00.0.00.01.0000	5.02.01.2.02.0007	Koordinasi dan Penyusunan Laporan Keuangan Bulanan/ Triwulanan/ Semesteran SKPD	3.486.000,00	1.718.000,00	0,00	0,00	0,00	0,00	0,00	0,00
5.02	5.02.0.00.0.00.01.0000	5.02.01.2.03	Administrasi Barang Milik Daerah pada Perangkat Daerah	2.085.000,00	2.085.000,00	0,00	0,00	0,00	0,00	0,00	0,00
5.02	5.02.0.00.0.00.01.0000	5.02.01.2.03.0005	Rekonsiliasi dan Penyusunan Laporan Barang Milik Daerah pada SKPD	2.085.000,00	2.085.000,00	0,00	0,00	0,00	0,00	0,00	0,00
5.02	5.02.0.00.0.00.01.0000	5.02.01.2.04	Administrasi Pendapatan Daerah Kewenangan Perangkat Daerah	125.590.000,00	91.545.000,00	0,00	0,00	0,00	0,00	0,00	0,00
5.02	5.02.0.00.0.00.01.0000	5.02.01.2.04.0007	Pelaporan Pengelolaan Retribusi Daerah	125.590.000,00	91.545.000,00	0,00	0,00	0,00	0,00	0,00	0,00
5.02	5.02.0.00.0.00.01.0000	5.02.01.2.05	Administrasi Kepegawaian Perangkat Daerah	62.720.000,00	56.970.000,00	0,00	0,00	0,00	0,00	0,00	0,00
5.02	5.02.0.00.0.00.01.0000	5.02.01.2.05.0002	Pengadaan Pakaian Dinas beserta Atribut Kelengkapannya	54.000.000,00	50.500.000,00	0,00	0,00	0,00	0,00	0,00	0,00
5.02	5.02.0.00.0.00.01.0000	5.02.01.2.05.0005	Monitoring, Evaluasi, dan Penilaian Kinerja Pegawai	8.720.000,00	6.470.000,00	0,00	0,00	0,00	0,00	0,00	0,00
5.02	5.02.0.00.0.00.01.0000	5.02.01.2.06	Administrasi Umum Perangkat Daerah	888.419.000,00	654.272.467,00	0,00	0,00	0,00	0,00	0,00	0,00
5.02	5.02.0.00.0.00.01.0000	5.02.01.2.06.0001	Penyediaan Komponen Instalasi Listrik/Penerangan Bangunan Kantor	3.652.000,00	2.930.000,00	0,00	0,00	0,00	0,00	0,00	0,00
5.02	5.02.0.00.0.00.01.0000	5.02.01.2.06.0002	Penyediaan Peralatan dan Perlengkapan Kantor	6.580.000,00	5.462.000,00	0,00	0,00	0,00	0,00	0,00	0,00
5.02	5.02.0.00.0.00.01.0000	5.02.01.2.06.0005	Penyediaan Barang Cetakan dan Penggandaan	337.463.000,00	204.600.000,00	0,00	0,00	0,00	0,00	0,00	0,00
5.02	5.02.0.00.0.00.01.0000	5.02.01.2.06.0006	Penyediaan Bahan Bacaan dan Peraturan Perundang-undangan	6.720.000,00	3.150.000,00	0,00	0,00	0,00	0,00	0,00	0,00
5.02	5.02.0.00.0.00.01.0000	5.02.01.2.06.0008	Fasilitasi Kunjungan Tamu	82.324.000,00	61.403.000,00	0,00	0,00	0,00	0,00	0,00	0,00
5.02	5.02.0.00.0.00.01.0000	5.02.01.2.06.0009	Penyelenggaraan Rapat Koordinasi dan Konsultasi SKPD	451.680.000,00	376.727.467,00	0,00	0,00	0,00	0,00	0,00	0,00
5.02	5.02.0.00.0.00.01.0000	5.02.01.2.07	Pengadaan Barang Milik Daerah Penunjang Urusan Pemerintah Daerah	0,00	0,00	53.000.000,00	52.700.000,00	0,00	0,00	0,00	0,00
5.02	5.02.0.00.0.00.01.0000	5.02.01.2.07.0006	Pengadaan Peralatan dan Mesin Lainnya	0,00	0,00	53.000.000,00	52.700.000,00	0,00	0,00	0,00	0,00
5.02	5.02.0.00.0.00.01.0000	5.02.01.2.08	Penyediaan Jasa Penunjang Urusan Pemerintahan Daerah	5.361.264.000,00	4.699.652.508,00	0,00	0,00	0,00	0,00	0,00	0,00
5.02	5.02.0.00.0.00.01.0000	5.02.01.2.08.0001	Penyediaan Jasa Surat Menyurat	15.264.000,00	14.086.000,00	0,00	0,00	0,00	0,00	0,00	0,00
5.02	5.02.0.00.0.00.01.0000	5.02.01.2.08.0002	Penyediaan Jasa Komunikasi, Sumber Daya Air dan Listrik	5.112.000.000,00	4.542.766.508,00	0,00	0,00	0,00	0,00	0,00	0,00
5.02	5.02.0.00.0.00.01.0000	5.02.01.2.08.0004	Penyediaan Jasa Pelayanan Umum Kantor	234.000.000,00	142.800.000,00	0,00	0,00	0,00	0,00	0,00	0,00

Kode			Uraian Urusan, Organisasi, Program, Kegiatan dan Sub Kegiatan	Kelompok Belanja							
				Operasi		Modal		Tak Terduga		Transfer	
				Anggaran	Realisasi	Anggaran	Realisasi	Anggaran	Realisasi	Anggaran	Realisasi
1			2	3	4	5	6	7	8	9	10
5.02	5.02.0.00.0.00.01.0000	5.02.01.2.09	Pemeliharaan Barang Milik Daerah Penunjang Urusan Pemerintahan Daerah	460.350.000,00	265.121.062,00	0,00	0,00	0,00	0,00	0,00	0,00
5.02	5.02.0.00.0.00.01.0000	5.02.01.2.09.0001	Penyediaan Jasa Pemeliharaan, Biaya Pemeliharaan, dan Pajak Kendaraan Perorangan Dinas atau Kendaraan Dinas Jabatan	420.000.000,00	243.856.062,00	0,00	0,00	0,00	0,00	0,00	0,00
5.02	5.02.0.00.0.00.01.0000	5.02.01.2.09.0006	Pemeliharaan Peralatan dan Mesin Lainnya	29.900.000,00	21.265.000,00	0,00	0,00	0,00	0,00	0,00	0,00
5.02	5.02.0.00.0.00.01.0000	5.02.01.2.09.0010	Pemeliharaan/Rehabilitasi Sarana dan Prasarana Gedung Kantor atau Bangunan Lainnya	10.450.000,00	0,00	0,00	0,00	0,00	0,00	0,00	0,00
5.02	5.02.0.00.0.00.01.0000	5.02.02	PROGRAM PENGELOLAAN KEUANGAN DAERAH	2.216.285.000,00	2.086.372.185,00	0,00	0,00	5.000.000.000,00	2.906.611.300,00	161.912.177.878,00	134.178.636.894,00
5.02	5.02.0.00.0.00.01.0000	5.02.02.2.01	Koordinasi dan Penyusunan Rencana Anggaran Daerah	1.050.427.000,00	957.507.600,00	0,00	0,00	0,00	0,00	0,00	0,00
5.02	5.02.0.00.0.00.01.0000	5.02.02.2.01.0001	Koordinasi dan Penyusunan KUA dan PPAS	104.728.000,00	99.955.600,00	0,00	0,00	0,00	0,00	0,00	0,00
5.02	5.02.0.00.0.00.01.0000	5.02.02.2.01.0002	Koordinasi dan Penyusunan Perubahan KUA dan Perubahan PPAS	95.321.000,00	91.341.000,00	0,00	0,00	0,00	0,00	0,00	0,00
5.02	5.02.0.00.0.00.01.0000	5.02.02.2.01.0005	Koordinasi, Penyusunan dan Verifikasi DPA-SKPD	45.733.000,00	40.648.000,00	0,00	0,00	0,00	0,00	0,00	0,00
5.02	5.02.0.00.0.00.01.0000	5.02.02.2.01.0006	Koordinasi, Penyusunan dan Verifikasi Perubahan DPA-SKPD	77.235.000,00	68.183.000,00	0,00	0,00	0,00	0,00	0,00	0,00
5.02	5.02.0.00.0.00.01.0000	5.02.02.2.01.0007	Koordinasi dan Penyusunan Peraturan Daerah tentang APBD dan Peraturan Kepala Daerah tentang Penjabaran APBD	436.260.000,00	408.665.000,00	0,00	0,00	0,00	0,00	0,00	0,00
5.02	5.02.0.00.0.00.01.0000	5.02.02.2.01.0008	Koordinasi dan Penyusunan Peraturan Daerah tentang Perubahan APBD dan Peraturan Kepala Daerah tentang Penjabaran Perubahan APBD	291.150.000,00	248.715.000,00	0,00	0,00	0,00	0,00	0,00	0,00
5.02	5.02.0.00.0.00.01.0000	5.02.02.2.02	Koordinasi dan Pengelolaan Perbendaharaan Daerah	176.878.000,00	159.726.490,00	0,00	0,00	0,00	0,00	0,00	0,00
5.02	5.02.0.00.0.00.01.0000	5.02.02.2.02.0001	Koordinasi dan Pengelolaan Kas Daerah	23.496.000,00	21.458.000,00	0,00	0,00	0,00	0,00	0,00	0,00
5.02	5.02.0.00.0.00.01.0000	5.02.02.2.02.0003	Penyiapan, Pelaksanaan Pengendalian dan Penerbitan Anggaran Kas dan SPD	3.933.000,00	3.191.000,00	0,00	0,00	0,00	0,00	0,00	0,00
5.02	5.02.0.00.0.00.01.0000	5.02.02.2.02.0005	Koordinasi, Fasilitasi, Asistensi, Sinkronisasi, Supervisi, Monitoring dan Evaluasi Pengelolaan Dana Perimbangan dan Dana Transfer Lainnya	24.875.000,00	22.848.000,00	0,00	0,00	0,00	0,00	0,00	0,00
5.02	5.02.0.00.0.00.01.0000	5.02.02.2.02.0007	Koordinasi dan Penyusunan Laporan Realisasi Penerimaan dan Pengeluaran Kas Daerah, Laporan Aliran Kas, dan Pelaksanaan Pemungutan/ Pemotongan dan Penyetoran Perhitungan Fihak Ketiga (PFK)	47.260.000,00	39.841.500,00	0,00	0,00	0,00	0,00	0,00	0,00
5.02	5.02.0.00.0.00.01.0000	5.02.02.2.02.0009	Rekonsiliasi Data Penerimaan dan Pengeluaran Kas serta Pemungutan dan Pemotongan atas SP2D dengan Instansi Terkait	23.119.000,00	19.858.800,00	0,00	0,00	0,00	0,00	0,00	0,00
5.02	5.02.0.00.0.00.01.0000	5.02.02.2.02.0011	Pembinaan Penatausahaan Keuangan Pemerintah Kabupaten/Kota	54.195.000,00	52.529.190,00	0,00	0,00	0,00	0,00	0,00	0,00
5.02	5.02.0.00.0.00.01.0000	5.02.02.2.03	Koordinasi dan Pelaksanaan Akuntansi dan Pelaporan Keuangan Daerah	988.980.000,00	969.138.095,00	0,00	0,00	0,00	0,00	0,00	0,00
5.02	5.02.0.00.0.00.01.0000	5.02.02.2.03.0003	Koordinasi Penyusunan Laporan Pertanggungjawaban Pelaksanaan APBD Bulanan, Triwulanan dan Semesteran	49.184.000,00	47.873.349,00	0,00	0,00	0,00	0,00	0,00	0,00
5.02	5.02.0.00.0.00.01.0000	5.02.02.2.03.0008	Penyusunan Analisis Laporan Pertanggungjawaban Pelaksanaan APBD	939.796.000,00	921.264.746,00	0,00	0,00	0,00	0,00	0,00	0,00
5.02	5.02.0.00.0.00.01.0000	5.02.02.2.04	Penunjang Urusan Kewenangan Pengelolaan Keuangan Daerah	0,00	0,00	0,00	0,00	5.000.000.000,00	2.906.611.300,00	161.912.177.878,00	134.178.636.894,00
5.02	5.02.0.00.0.00.01.0000	5.02.02.2.04.0008	Analisis Perencanaan dan Penyaluran Bantuan Keuangan	0,00	0,00	0,00	0,00	0,00	0,00	161.912.177.878,00	134.178.636.894,00
5.02	5.02.0.00.0.00.01.0000	5.02.02.2.04.0009	Pengelolaan Dana Darurat dan Mendesak	0,00	0,00	0,00	0,00	5.000.000.000,00	2.906.611.300,00	0,00	0,00
5.02	5.02.0.00.0.00.01.0000	5.02.03	PROGRAM PENGELOLAAN BARANG MILIK DAERAH	1.828.947.000,00	1.393.136.195,00	0,00	0,00	0,00	0,00	0,00	0,00
5.02	5.02.0.00.0.00.01.0000	5.02.03.2.01	Pengelolaan Barang Milik Daerah	1.828.947.000,00	1.393.136.195,00	0,00	0,00	0,00	0,00	0,00	0,00
5.02	5.02.0.00.0.00.01.0000	5.02.03.2.01.0001	Penyusunan Standar Harga	203.006.000,00	144.984.000,00	0,00	0,00	0,00	0,00	0,00	0,00
5.02	5.02.0.00.0.00.01.0000	5.02.03.2.01.0005	Penatausahaan Barang Milik Daerah	260.704.000,00	249.928.600,00	0,00	0,00	0,00	0,00	0,00	0,00
5.02	5.02.0.00.0.00.01.0000	5.02.03.2.01.0006	Inventarisasi Barang Milik Daerah	466.381.000,00	411.083.600,00	0,00	0,00	0,00	0,00	0,00	0,00
5.02	5.02.0.00.0.00.01.0000	5.02.03.2.01.0007	Pengamanan Barang Milik Daerah	303.830.000,00	253.622.745,00	0,00	0,00	0,00	0,00	0,00	0,00
5.02	5.02.0.00.0.00.01.0000	5.02.03.2.01.0008	Penilaian Barang Milik Daerah	122.510.000,00	44.220.000,00	0,00	0,00	0,00	0,00	0,00	0,00
5.02	5.02.0.00.0.00.01.0000	5.02.03.2.01.0010	Optimalisasi Penggunaan, Pemanfaatan, Pemindahtanganan, Pemusnahan, dan Penghapusan Barang Milik Daerah	472.516.000,00	289.297.250,00	0,00	0,00	0,00	0,00	0,00	0,00

Kode			Uraian Urusan, Organisasi, Program, Kegiatan dan Sub Kegiatan	Kelompok Belanja							
				Operasi		Modal		Tak Terduga		Transfer	
				Anggaran	Realisasi	Anggaran	Realisasi	Anggaran	Realisasi	Anggaran	Realisasi
1			2	3	4	5	6	7	8	9	10
5.02	5.02.0.00.0.00.01.0000	5.02.04	PROGRAM PENGELOLAAN PENDAPATAN DAERAH	720.656.000,00	600.138.600,00	128.322.000,00	118.900.000,00	0,00	0,00	0,00	0,00
5.02	5.02.0.00.0.00.01.0000	5.02.04.2.01	Kegiatan Pengelolaan Pendapatan Daerah	720.656.000,00	600.138.600,00	128.322.000,00	118.900.000,00	0,00	0,00	0,00	0,00
5.02	5.02.0.00.0.00.01.0000	5.02.04.2.01.0005	Pendataan dan Pendaftaran Objek Pajak Daerah	100.710.000,00	94.254.200,00	5.000.000,00	5.000.000,00	0,00	0,00	0,00	0,00
5.02	5.02.0.00.0.00.01.0000	5.02.04.2.01.0007	Penilaian Pajak Bumi dan Bangunan Perdesaan dan Perkotaan (PBBP2) serta Bea Perolehan Hak atas Tanah dan Bangunan (BPHTB)	401.021.000,00	389.714.800,00	30.000.000,00	29.800.000,00	0,00	0,00	0,00	0,00
5.02	5.02.0.00.0.00.01.0000	5.02.04.2.01.0011	Penagihan Pajak Daerah	59.350.000,00	47.778.400,00	0,00	0,00	0,00	0,00	0,00	0,00
5.02	5.02.0.00.0.00.01.0000	5.02.04.2.01.0014	Pembinaan dan Pengawasan Pengelolaan Pajak Daerah dan Retribusi Daerah	159.575.000,00	68.391.200,00	93.322.000,00	84.100.000,00	0,00	0,00	0,00	0,00
5.03			KEPEGAWAIAN	3.843.843.000,00	3.491.384.043,00	356.795.000,00	349.444.900,00	0,00	0,00	0,00	0,00
5.03	5.03.5.04.0.00.01.0000		BADAN KEPEGAWAIAN DAN PENGEMBANGAN SUMBER DAYA MANUSIA	3.843.843.000,00	3.491.384.043,00	356.795.000,00	349.444.900,00	0,00	0,00	0,00	0,00
5.03	5.03.5.04.0.00.01.0000	5.03.01	PROGRAM PENUNJANG URUSAN PEMERINTAHAN DAERAH KABUPATEN/KOTA	3.361.693.000,00	3.050.346.871,00	356.795.000,00	349.444.900,00	0,00	0,00	0,00	0,00
5.03	5.03.5.04.0.00.01.0000	5.03.01.2.01	Perencanaan, Penganggaran, dan Evaluasi Kinerja Perangkat Daerah	113.500.000,00	99.736.330,00	0,00	0,00	0,00	0,00	0,00	0,00
5.03	5.03.5.04.0.00.01.0000	5.03.01.2.01.0001	Penyusunan Dokumen Perencanaan Perangkat Daerah	113.500.000,00	99.736.330,00	0,00	0,00	0,00	0,00	0,00	0,00
5.03	5.03.5.04.0.00.01.0000	5.03.01.2.02	Administrasi Keuangan Perangkat Daerah	2.660.874.000,00	2.424.505.509,00	0,00	0,00	0,00	0,00	0,00	0,00
5.03	5.03.5.04.0.00.01.0000	5.03.01.2.02.0001	Penyediaan Gaji dan Tunjangan ASN	2.660.874.000,00	2.424.505.509,00	0,00	0,00	0,00	0,00	0,00	0,00
5.03	5.03.5.04.0.00.01.0000	5.03.01.2.06	Administrasi Umum Perangkat Daerah	385.175.000,00	358.300.603,00	0,00	0,00	0,00	0,00	0,00	0,00
5.03	5.03.5.04.0.00.01.0000	5.03.01.2.06.0003	Penyediaan Peralatan Rumah Tangga	10.343.000,00	4.704.000,00	0,00	0,00	0,00	0,00	0,00	0,00
5.03	5.03.5.04.0.00.01.0000	5.03.01.2.06.0009	Penyelenggaraan Rapat Koordinasi dan Konsultasi SKPD	374.832.000,00	353.596.603,00	0,00	0,00	0,00	0,00	0,00	0,00
5.03	5.03.5.04.0.00.01.0000	5.03.01.2.07	Pengadaan Barang Milik Daerah Penunjang Urusan Pemerintah Daerah	2.850.000,00	2.479.190,00	356.795.000,00	349.444.900,00	0,00	0,00	0,00	0,00
5.03	5.03.5.04.0.00.01.0000	5.03.01.2.07.0005	Pengadaan Mebel	0,00	0,00	44.395.000,00	44.395.000,00	0,00	0,00	0,00	0,00
5.03	5.03.5.04.0.00.01.0000	5.03.01.2.07.0006	Pengadaan Peralatan dan Mesin Lainnya	2.850.000,00	2.479.190,00	312.400.000,00	305.049.900,00	0,00	0,00	0,00	0,00
5.03	5.03.5.04.0.00.01.0000	5.03.01.2.08	Penyediaan Jasa Penunjang Urusan Pemerintahan Daerah	131.114.000,00	125.295.000,00	0,00	0,00	0,00	0,00	0,00	0,00
5.03	5.03.5.04.0.00.01.0000	5.03.01.2.08.0001	Penyediaan Jasa Surat Menyurat	60.714.000,00	55.575.000,00	0,00	0,00	0,00	0,00	0,00	0,00
5.03	5.03.5.04.0.00.01.0000	5.03.01.2.08.0002	Penyediaan Jasa Komunikasi, Sumber Daya Air dan Listrik	38.000.000,00	37.320.000,00	0,00	0,00	0,00	0,00	0,00	0,00
5.03	5.03.5.04.0.00.01.0000	5.03.01.2.08.0004	Penyediaan Jasa Pelayanan Umum Kantor	32.400.000,00	32.400.000,00	0,00	0,00	0,00	0,00	0,00	0,00
5.03	5.03.5.04.0.00.01.0000	5.03.01.2.09	Pemeliharaan Barang Milik Daerah Penunjang Urusan Pemerintahan Daerah	68.180.000,00	40.030.239,00	0,00	0,00	0,00	0,00	0,00	0,00
5.03	5.03.5.04.0.00.01.0000	5.03.01.2.09.0001	Penyediaan Jasa Pemeliharaan, Biaya Pemeliharaan, dan Pajak Kendaraan Perorangan Dinas atau Kendaraan Dinas Jabatan	60.880.000,00	35.830.239,00	0,00	0,00	0,00	0,00	0,00	0,00
5.03	5.03.5.04.0.00.01.0000	5.03.01.2.09.0006	Pemeliharaan Peralatan dan Mesin Lainnya	7.300.000,00	4.200.000,00	0,00	0,00	0,00	0,00	0,00	0,00
5.03	5.03.5.04.0.00.01.0000	5.03.02	PROGRAM KEPEGAWAIAN DAERAH	482.150.000,00	441.037.172,00	0,00	0,00	0,00	0,00	0,00	0,00
5.03	5.03.5.04.0.00.01.0000	5.03.02.2.01	Pengadaan, Pemberhentian dan Informasi Kepegawaian ASN	232.450.000,00	225.927.513,00	0,00	0,00	0,00	0,00	0,00	0,00
5.03	5.03.5.04.0.00.01.0000	5.03.02.2.01.0002	Penyusunan Rencana Kebutuhan, Jenis dan Jumlah Jabatan untuk Pelaksanaan Pengadaan ASN	4.500.000,00	0,00	0,00	0,00	0,00	0,00	0,00	0,00
5.03	5.03.5.04.0.00.01.0000	5.03.02.2.01.0003	Koordinasi dan Fasilitasi Pengadaan PNS dan PPPK	84.150.000,00	83.433.200,00	0,00	0,00	0,00	0,00	0,00	0,00
5.03	5.03.5.04.0.00.01.0000	5.03.02.2.01.0010	Pengelolaan Sistem Informasi Kepegawaian	143.800.000,00	142.494.313,00	0,00	0,00	0,00	0,00	0,00	0,00
5.03	5.03.5.04.0.00.01.0000	5.03.02.2.02	Mutasi dan Promosi ASN	232.450.000,00	197.859.659,00	0,00	0,00	0,00	0,00	0,00	0,00
5.03	5.03.5.04.0.00.01.0000	5.03.02.2.02.0001	Pengelolaan Mutasi ASN	40.500.000,00	40.109.659,00	0,00	0,00	0,00	0,00	0,00	0,00
5.03	5.03.5.04.0.00.01.0000	5.03.02.2.02.0002	Pengelolaan Kenaikan Pangkat ASN	102.250.000,00	102.250.000,00	0,00	0,00	0,00	0,00	0,00	0,00
5.03	5.03.5.04.0.00.01.0000	5.03.02.2.02.0003	Pengelolaan Promosi ASN	89.700.000,00	55.500.000,00	0,00	0,00	0,00	0,00	0,00	0,00
5.03	5.03.5.04.0.00.01.0000	5.03.02.2.04	Penilaian dan Evaluasi Kinerja Aparatur	17.250.000,00	17.250.000,00	0,00	0,00	0,00	0,00	0,00	0,00
5.03	5.03.5.04.0.00.01.0000	5.03.02.2.04.0008	Pengelolaan Penyelesaian Pelanggaran Disiplin ASN	17.250.000,00	17.250.000,00	0,00	0,00	0,00	0,00	0,00	0,00
5.04			PENDIDIKAN DAN PELATIHAN	1.090.000.000,00	859.597.412,00	0,00	0,00	0,00	0,00	0,00	0,00
5.04	5.03.5.04.0.00.01.0000		BADAN KEPEGAWAIAN DAN PENGEMBANGAN SUMBER DAYA MANUSIA	1.090.000.000,00	859.597.412,00	0,00	0,00	0,00	0,00	0,00	0,00
5.04	5.03.5.04.0.00.01.0000	5.04.02	PROGRAM PENGEMBANGAN SUMBER DAYA MANUSIA	1.090.000.000,00	859.597.412,00	0,00	0,00	0,00	0,00	0,00	0,00

Kode			Uraian Urusan, Organisasi, Program, Kegiatan dan Sub Kegiatan	Kelompok Belanja							
				Operasi		Modal		Tak Terduga		Transfer	
				Anggaran	Realisasi	Anggaran	Realisasi	Anggaran	Realisasi	Anggaran	Realisasi
1			2	3	4	5	6	7	8	9	10
5.04	5.03.5.04.0.00.01.0000	5.04.02.2.02	Sertifikasi, Kelembagaan, Pengembangan Kompetensi Manajerial dan Fungsional	1.090.000.000,00	859.597.412,00	0,00	0,00	0,00	0,00	0,00	0,00
5.04	5.03.5.04.0.00.01.0000	5.04.02.2.02.0007	Penyelenggaraan Pengembangan Kompetensi bagi Pimpinan Daerah, Jabatan Pimpinan Tinggi, Jabatan Fungsional, Kepemimpinan, dan Prajabatan	1.090.000.000,00	859.597.412,00	0,00	0,00	0,00	0,00	0,00	0,00
5.05			PENELITIAN DAN PENGEMBANGAN	177.639.000,00	142.044.500,00	0,00	0,00	0,00	0,00	0,00	0,00
5.05	5.01.5.05.0.00.01.0000		BADAN PERENCANAAN PEMBANGUNAN, PENELITIAN, DAN PENGEMBANGAN DAERAH	177.639.000,00	142.044.500,00	0,00	0,00	0,00	0,00	0,00	0,00
5.05	5.01.5.05.0.00.01.0000	5.05.02	PROGRAM PENELITIAN DAN PENGEMBANGAN DAERAH	177.639.000,00	142.044.500,00	0,00	0,00	0,00	0,00	0,00	0,00
5.05	5.01.5.05.0.00.01.0000	5.05.02.2.04	Pengembangan Inovasi dan Teknologi	177.639.000,00	142.044.500,00	0,00	0,00	0,00	0,00	0,00	0,00
5.05	5.01.5.05.0.00.01.0000	5.05.02.2.04.0003	Diseminasi Jenis, Prosedur dan Metode Penyelenggaraan Pemerintahan Daerah yang Bersifat Inovatif	77.639.000,00	42.144.500,00	0,00	0,00	0,00	0,00	0,00	0,00
5.05	5.01.5.05.0.00.01.0000	5.05.02.2.04.0004	Sosialisasi dan Diseminasi Hasil-Hasil Kelitbangan	100.000.000,00	99.900.000,00	0,00	0,00	0,00	0,00	0,00	0,00
6			UNSUR PENGAWASAN URUSAN PEMERINTAHAN	13.790.701.000,00	10.278.262.324,00	1.578.558.000,00	1.238.460.605,00	0,00	0,00	0,00	0,00
6.01			INSPEKTORAT DAERAH	13.790.701.000,00	10.278.262.324,00	1.578.558.000,00	1.238.460.605,00	0,00	0,00	0,00	0,00
6.01	6.01.0.00.0.00.01.0000		INSPEKTORAT DAERAH	13.790.701.000,00	10.278.262.324,00	1.578.558.000,00	1.238.460.605,00	0,00	0,00	0,00	0,00
6.01	6.01.0.00.0.00.01.0000	6.01.01	PROGRAM PENUNJANG URUSAN PEMERINTAHAN DAERAH KABUPATEN/KOTA	8.688.481.000,00	7.597.524.524,00	1.578.558.000,00	1.238.460.605,00	0,00	0,00	0,00	0,00
6.01	6.01.0.00.0.00.01.0000	6.01.01.2.01	Perencanaan, Penganggaran, dan Evaluasi Kinerja Perangkat Daerah	14.000.000,00	4.450.000,00	0,00	0,00	0,00	0,00	0,00	0,00
6.01	6.01.0.00.0.00.01.0000	6.01.01.2.01.0001	Penyusunan Dokumen Perencanaan Perangkat Daerah	12.800.000,00	4.450.000,00	0,00	0,00	0,00	0,00	0,00	0,00
6.01	6.01.0.00.0.00.01.0000	6.01.01.2.01.0006	Koordinasi dan Penyusunan Laporan Capaian Kinerja dan Ikhtisar Realisasi Kinerja SKPD	1.200.000,00	0,00	0,00	0,00	0,00	0,00	0,00	0,00
6.01	6.01.0.00.0.00.01.0000	6.01.01.2.02	Administrasi Keuangan Perangkat Daerah	5.369.259.000,00	5.175.934.252,00	0,00	0,00	0,00	0,00	0,00	0,00
6.01	6.01.0.00.0.00.01.0000	6.01.01.2.02.0001	Penyediaan Gaji dan Tunjangan ASN	5.369.259.000,00	5.175.934.252,00	0,00	0,00	0,00	0,00	0,00	0,00
6.01	6.01.0.00.0.00.01.0000	6.01.01.2.05	Administrasi Kepegawaian Perangkat Daerah	1.961.725.000,00	1.368.844.041,00	0,00	0,00	0,00	0,00	0,00	0,00
6.01	6.01.0.00.0.00.01.0000	6.01.01.2.05.0002	Pengadaan Pakaian Dinas beserta Atribut Kelengkapannya	174.200.000,00	172.350.000,00	0,00	0,00	0,00	0,00	0,00	0,00
6.01	6.01.0.00.0.00.01.0000	6.01.01.2.05.0009	Pendidikan dan Pelatihan Pegawai Berdasarkan Tugas dan Fungsi	1.787.525.000,00	1.196.494.041,00	0,00	0,00	0,00	0,00	0,00	0,00
6.01	6.01.0.00.0.00.01.0000	6.01.01.2.06	Administrasi Umum Perangkat Daerah	699.430.000,00	575.838.959,00	0,00	0,00	0,00	0,00	0,00	0,00
6.01	6.01.0.00.0.00.01.0000	6.01.01.2.06.0003	Penyediaan Peralatan Rumah Tangga	3.180.000,00	230.000,00	0,00	0,00	0,00	0,00	0,00	0,00
6.01	6.01.0.00.0.00.01.0000	6.01.01.2.06.0009	Penyelenggaraan Rapat Koordinasi dan Konsultasi SKPD	696.250.000,00	575.608.959,00	0,00	0,00	0,00	0,00	0,00	0,00
6.01	6.01.0.00.0.00.01.0000	6.01.01.2.07	Pengadaan Barang Milik Daerah Penunjang Urusan Pemerintah Daerah	4.433.000,00	0,00	1.124.359.000,00	788.163.155,00	0,00	0,00	0,00	0,00
6.01	6.01.0.00.0.00.01.0000	6.01.01.2.07.0002	Pengadaan Kendaraan Dinas Operasional atau Lapangan	0,00	0,00	383.336.000,00	307.045.405,00	0,00	0,00	0,00	0,00
6.01	6.01.0.00.0.00.01.0000	6.01.01.2.07.0006	Pengadaan Peralatan dan Mesin Lainnya	4.433.000,00	0,00	541.023.000,00	481.117.750,00	0,00	0,00	0,00	0,00
6.01	6.01.0.00.0.00.01.0000	6.01.01.2.07.0008	Pengadaan Aset Tak Berwujud	0,00	0,00	200.000.000,00	0,00	0,00	0,00	0,00	0,00
6.01	6.01.0.00.0.00.01.0000	6.01.01.2.08	Penyediaan Jasa Penunjang Urusan Pemerintahan Daerah	324.054.000,00	225.262.233,00	54.199.000,00	53.797.450,00	0,00	0,00	0,00	0,00
6.01	6.01.0.00.0.00.01.0000	6.01.01.2.08.0001	Penyediaan Jasa Surat Menyurat	1.440.000,00	600.000,00	0,00	0,00	0,00	0,00	0,00	0,00
6.01	6.01.0.00.0.00.01.0000	6.01.01.2.08.0002	Penyediaan Jasa Komunikasi, Sumber Daya Air dan Listrik	42.800.000,00	25.250.233,00	0,00	0,00	0,00	0,00	0,00	0,00
6.01	6.01.0.00.0.00.01.0000	6.01.01.2.08.0004	Penyediaan Jasa Pelayanan Umum Kantor	279.814.000,00	199.412.000,00	54.199.000,00	53.797.450,00	0,00	0,00	0,00	0,00
6.01	6.01.0.00.0.00.01.0000	6.01.01.2.09	Pemeliharaan Barang Milik Daerah Penunjang Urusan Pemerintahan Daerah	315.580.000,00	247.195.039,00	400.000.000,00	396.500.000,00	0,00	0,00	0,00	0,00
6.01	6.01.0.00.0.00.01.0000	6.01.01.2.09.0001	Penyediaan Jasa Pemeliharaan, Biaya Pemeliharaan, dan Pajak Kendaraan Perorangan Dinas atau Kendaraan Dinas Jabatan	178.530.000,00	147.341.141,00	0,00	0,00	0,00	0,00	0,00	0,00
6.01	6.01.0.00.0.00.01.0000	6.01.01.2.09.0002	Penyediaan Jasa Pemeliharaan, Biaya Pemeliharaan, Pajak dan Perizinan Kendaraan Dinas Operasional atau Lapangan	72.800.000,00	40.959.151,00	0,00	0,00	0,00	0,00	0,00	0,00
6.01	6.01.0.00.0.00.01.0000	6.01.01.2.09.0006	Pemeliharaan Peralatan dan Mesin Lainnya	14.250.000,00	10.947.747,00	0,00	0,00	0,00	0,00	0,00	0,00
6.01	6.01.0.00.0.00.01.0000	6.01.01.2.09.0009	Pemeliharaan/Rehabilitasi Gedung Kantor dan Bangunan Lainnya	50.000.000,00	47.947.000,00	400.000.000,00	396.500.000,00	0,00	0,00	0,00	0,00
6.01	6.01.0.00.0.00.01.0000	6.01.02	PROGRAM PENYELENGGARAAN PENGAWASAN	4.191.525.000,00	2.472.924.800,00	0,00	0,00	0,00	0,00	0,00	0,00
6.01	6.01.0.00.0.00.01.0000	6.01.02.2.01	Penyelenggaraan Pengawasan Internal	3.370.125.000,00	2.029.734.800,00	0,00	0,00	0,00	0,00	0,00	0,00

Kode			Uraian Urusan, Organisasi, Program, Kegiatan dan Sub Kegiatan	Kelompok Belanja							
				Operasi		Modal		Tak Terduga		Transfer	
				Anggaran	Realisasi	Anggaran	Realisasi	Anggaran	Realisasi	Anggaran	Realisasi
1			2	3	4	5	6	7	8	9	10
6.01	6.01.0.00.0.00.01.0000	6.01.02.2.01.0001	Pengawasan Kinerja Pemerintah Daerah	303.600.000,00	248.505.000,00	0,00	0,00	0,00	0,00	0,00	0,00
6.01	6.01.0.00.0.00.01.0000	6.01.02.2.01.0002	Pengawasan Keuangan Pemerintah Daerah	999.885.000,00	806.030.000,00	0,00	0,00	0,00	0,00	0,00	0,00
6.01	6.01.0.00.0.00.01.0000	6.01.02.2.01.0003	Reviu Laporan Kinerja	826.295.000,00	333.448.400,00	0,00	0,00	0,00	0,00	0,00	0,00
6.01	6.01.0.00.0.00.01.0000	6.01.02.2.01.0004	Reviu Laporan Keuangan	32.445.000,00	32.445.000,00	0,00	0,00	0,00	0,00	0,00	0,00
6.01	6.01.0.00.0.00.01.0000	6.01.02.2.01.0005	Pengawasan Desa	672.400.000,00	344.461.800,00	0,00	0,00	0,00	0,00	0,00	0,00
6.01	6.01.0.00.0.00.01.0000	6.01.02.2.01.0006	Kerja Sama Pengawasan Internal	282.500.000,00	110.644.600,00	0,00	0,00	0,00	0,00	0,00	0,00
6.01	6.01.0.00.0.00.01.0000	6.01.02.2.01.0007	Monitoring dan Evaluasi Tindak Lanjut Hasil Pemeriksaan BPK RI dan Tindak Lanjut Hasil Pemeriksaan APIP	253.000.000,00	154.200.000,00	0,00	0,00	0,00	0,00	0,00	0,00
6.01	6.01.0.00.0.00.01.0000	6.01.02.2.02	Penyelenggaraan Pengawasan dengan Tujuan Tertentu	821.400.000,00	443.190.000,00	0,00	0,00	0,00	0,00	0,00	0,00
6.01	6.01.0.00.0.00.01.0000	6.01.02.2.02.0001	Penanganan Penyelesaian Kerugian Negara/Daerah	43.000.000,00	0,00	0,00	0,00	0,00	0,00	0,00	0,00
6.01	6.01.0.00.0.00.01.0000	6.01.02.2.02.0002	Pengawasan dengan Tujuan Tertentu	778.400.000,00	443.190.000,00	0,00	0,00	0,00	0,00	0,00	0,00
6.01	6.01.0.00.0.00.01.0000	6.01.03	PROGRAM PERUMUSAN KEBIJAKAN, PENDAMPINGAN DAN ASISTENSI	910.695.000,00	207.813.000,00	0,00	0,00	0,00	0,00	0,00	0,00
6.01	6.01.0.00.0.00.01.0000	6.01.03.2.01	Perumusan Kebijakan Teknis di Bidang Pengawasan dan Fasilitasi Pengawasan	189.750.000,00	56.285.000,00	0,00	0,00	0,00	0,00	0,00	0,00
6.01	6.01.0.00.0.00.01.0000	6.01.03.2.01.0001	Perumusan Kebijakan Teknis di Bidang Pengawasan	177.100.000,00	56.285.000,00	0,00	0,00	0,00	0,00	0,00	0,00
6.01	6.01.0.00.0.00.01.0000	6.01.03.2.01.0002	Perumusan Kebijakan Teknis di Bidang Fasilitasi Pengawasan	12.650.000,00	0,00	0,00	0,00	0,00	0,00	0,00	0,00
6.01	6.01.0.00.0.00.01.0000	6.01.03.2.02	Pendampingan dan Asistensi	720.945.000,00	151.528.000,00	0,00	0,00	0,00	0,00	0,00	0,00
6.01	6.01.0.00.0.00.01.0000	6.01.03.2.02.0001	Pendampingan dan Asistensi Urusan Pemerintahan Daerah	512.765.000,00	62.673.000,00	0,00	0,00	0,00	0,00	0,00	0,00
6.01	6.01.0.00.0.00.01.0000	6.01.03.2.02.0002	Pendampingan, Asistensi, Verifikasi, dan Penilaian Reformasi Birokrasi	31.625.000,00	0,00	0,00	0,00	0,00	0,00	0,00	0,00
6.01	6.01.0.00.0.00.01.0000	6.01.03.2.02.0003	Koordinasi, Monitoring dan Evaluasi serta Verifikasi Pencegahan dan Pemberantasan Korupsi	147.875.000,00	76.125.000,00	0,00	0,00	0,00	0,00	0,00	0,00
6.01	6.01.0.00.0.00.01.0000	6.01.03.2.02.0004	Pendampingan, Asistensi dan Verifikasi Penegakan Integritas	28.680.000,00	12.730.000,00	0,00	0,00	0,00	0,00	0,00	0,00
7			UNSUR KEWILAYAHAN	46.952.881.520,00	42.566.667.957,00	4.803.804.000,00	4.695.804.000,00	0,00	0,00	0,00	0,00
7.01			KECAMATAN	46.952.881.520,00	42.566.667.957,00	4.803.804.000,00	4.695.804.000,00	0,00	0,00	0,00	0,00
7.01	7.01.0.00.0.00.01.0000		KECAMATAN MAKALE	9.085.289.072,00	8.521.098.916,00	1.436.400.000,00	1.436.400.000,00	0,00	0,00	0,00	0,00
7.01	7.01.0.00.0.00.01.0000	7.01.01	PROGRAM PENUNJANG URUSAN PEMERINTAHAN DAERAH KABUPATEN/KOTA	7.411.653.072,00	6.908.562.916,00	36.400.000,00	36.400.000,00	0,00	0,00	0,00	0,00
7.01	7.01.0.00.0.00.01.0000	7.01.01.2.02	Administrasi Keuangan Perangkat Daerah	5.969.152.000,00	5.650.067.299,00	0,00	0,00	0,00	0,00	0,00	0,00
7.01	7.01.0.00.0.00.01.0000	7.01.01.2.02.0001	Penyediaan Gaji dan Tunjangan ASN	5.969.152.000,00	5.650.067.299,00	0,00	0,00	0,00	0,00	0,00	0,00
7.01	7.01.0.00.0.00.01.0000	7.01.01.2.05	Administrasi Kepegawaian Perangkat Daerah	38.800.000,00	32.200.000,00	0,00	0,00	0,00	0,00	0,00	0,00
7.01	7.01.0.00.0.00.01.0000	7.01.01.2.05.0002	Pengadaan Pakaian Dinas beserta Atribut Kelengkapannya	38.800.000,00	32.200.000,00	0,00	0,00	0,00	0,00	0,00	0,00
7.01	7.01.0.00.0.00.01.0000	7.01.01.2.06	Administrasi Umum Perangkat Daerah	782.464.000,00	685.706.500,00	0,00	0,00	0,00	0,00	0,00	0,00
7.01	7.01.0.00.0.00.01.0000	7.01.01.2.06.0001	Penyediaan Komponen Instalasi Listrik/Penerangan Bangunan Kantor	13.460.000,00	11.937.000,00	0,00	0,00	0,00	0,00	0,00	0,00
7.01	7.01.0.00.0.00.01.0000	7.01.01.2.06.0002	Penyediaan Peralatan dan Perlengkapan Kantor	14.663.000,00	8.163.000,00	0,00	0,00	0,00	0,00	0,00	0,00
7.01	7.01.0.00.0.00.01.0000	7.01.01.2.06.0003	Penyediaan Peralatan Rumah Tangga	20.761.000,00	18.683.000,00	0,00	0,00	0,00	0,00	0,00	0,00
7.01	7.01.0.00.0.00.01.0000	7.01.01.2.06.0005	Penyediaan Barang Cetakan dan Penggandaan	19.200.000,00	19.199.000,00	0,00	0,00	0,00	0,00	0,00	0,00
7.01	7.01.0.00.0.00.01.0000	7.01.01.2.06.0006	Penyediaan Bahan Bacaan dan Peraturan Perundang-undangan	2.400.000,00	2.400.000,00	0,00	0,00	0,00	0,00	0,00	0,00
7.01	7.01.0.00.0.00.01.0000	7.01.01.2.06.0009	Penyelenggaraan Rapat Koordinasi dan Konsultasi SKPD	711.980.000,00	625.324.500,00	0,00	0,00	0,00	0,00	0,00	0,00
7.01	7.01.0.00.0.00.01.0000	7.01.01.2.07	Pengadaan Barang Milik Daerah Penunjang Urusan Pemerintah Daerah	0,00	0,00	36.400.000,00	36.400.000,00	0,00	0,00	0,00	0,00
7.01	7.01.0.00.0.00.01.0000	7.01.01.2.07.0006	Pengadaan Peralatan dan Mesin Lainnya	0,00	0,00	36.400.000,00	36.400.000,00	0,00	0,00	0,00	0,00
7.01	7.01.0.00.0.00.01.0000	7.01.01.2.08	Penyediaan Jasa Penunjang Urusan Pemerintahan Daerah	353.537.072,00	304.219.109,00	0,00	0,00	0,00	0,00	0,00	0,00
7.01	7.01.0.00.0.00.01.0000	7.01.01.2.08.0001	Penyediaan Jasa Surat Menyurat	87.217.072,00	75.263.000,00	0,00	0,00	0,00	0,00	0,00	0,00
7.01	7.01.0.00.0.00.01.0000	7.01.01.2.08.0002	Penyediaan Jasa Komunikasi, Sumber Daya Air dan Listrik	75.520.000,00	40.556.109,00	0,00	0,00	0,00	0,00	0,00	0,00
7.01	7.01.0.00.0.00.01.0000	7.01.01.2.08.0004	Penyediaan Jasa Pelayanan Umum Kantor	190.800.000,00	188.400.000,00	0,00	0,00	0,00	0,00	0,00	0,00
7.01	7.01.0.00.0.00.01.0000	7.01.01.2.09	Pemeliharaan Barang Milik Daerah Penunjang Urusan Pemerintahan Daerah	267.700.000,00	236.370.008,00	0,00	0,00	0,00	0,00	0,00	0,00

Kode			Uraian Urusan, Organisasi, Program, Kegiatan dan Sub Kegiatan	Kelompok Belanja							
				Operasi		Modal		Tak Terduga		Transfer	
				Anggaran	Realisasi	Anggaran	Realisasi	Anggaran	Realisasi	Anggaran	Realisasi
1			2	3	4	5	6	7	8	9	10
7.01	7.01.0.00.0.00.01.0000	7.01.01.2.09.0001	Penyediaan Jasa Pemeliharaan, Biaya Pemeliharaan, dan Pajak Kendaraan Perorangan Dinas atau Kendaraan Dinas Jabatan	112.300.000,00	83.922.008,00	0,00	0,00	0,00	0,00	0,00	0,00
7.01	7.01.0.00.0.00.01.0000	7.01.01.2.09.0006	Pemeliharaan Peralatan dan Mesin Lainnya	12.900.000,00	10.150.000,00	0,00	0,00	0,00	0,00	0,00	0,00
7.01	7.01.0.00.0.00.01.0000	7.01.01.2.09.0009	Pemeliharaan/Rehabilitasi Gedung Kantor dan Bangunan Lainnya	142.500.000,00	142.298.000,00	0,00	0,00	0,00	0,00	0,00	0,00
7.01	7.01.0.00.0.00.01.0000	7.01.02	PUBLIK	82.836.000,00	80.336.000,00	0,00	0,00	0,00	0,00	0,00	0,00
7.01	7.01.0.00.0.00.01.0000	7.01.02.2.01	Koordinasi Penyelenggaraan Kegiatan Pemerintahan di Tingkat Kecamatan	82.836.000,00	80.336.000,00	0,00	0,00	0,00	0,00	0,00	0,00
7.01	7.01.0.00.0.00.01.0000	7.01.02.2.01.0001	Koordinasi/Sinergi Perencanaan dan Pelaksanaan Kegiatan Pemerintahan dengan Perangkat Daerah dan Instansi Vertikal Terkait	73.836.000,00	71.336.000,00	0,00	0,00	0,00	0,00	0,00	0,00
7.01	7.01.0.00.0.00.01.0000	7.01.02.2.01.0002	Peningkatan Efektifitas Kegiatan Pemerintahan di Tingkat Kecamatan	9.000.000,00	9.000.000,00	0,00	0,00	0,00	0,00	0,00	0,00
7.01	7.01.0.00.0.00.01.0000	7.01.03	PROGRAM PEMBERDAYAAN MASYARAKAT DESA DAN KELURAHAN	1.590.800.000,00	1.532.200.000,00	1.400.000.000,00	1.400.000.000,00	0,00	0,00	0,00	0,00
7.01	7.01.0.00.0.00.01.0000	7.01.03.2.02	Kegiatan Pemberdayaan Kelurahan	1.590.800.000,00	1.532.200.000,00	1.400.000.000,00	1.400.000.000,00	0,00	0,00	0,00	0,00
7.01	7.01.0.00.0.00.01.0000	7.01.03.2.02.0002	Pembangunan Sarana dan Prasarana Kelurahan	0,00	0,00	1.400.000.000,00	1.400.000.000,00	0,00	0,00	0,00	0,00
7.01	7.01.0.00.0.00.01.0000	7.01.03.2.02.0003	Pemberdayaan Masyarakat di Kelurahan	1.590.800.000,00	1.532.200.000,00	0,00	0,00	0,00	0,00	0,00	0,00
7.01	7.01.0.00.0.00.02.0000		KECAMATAN MAKALE UTARA	3.045.191.380,00	2.901.550.458,00	513.468.000,00	513.468.000,00	0,00	0,00	0,00	0,00
7.01	7.01.0.00.0.00.02.0000	7.01.01	PROGRAM PENUNJANG URUSAN PEMERINTAHAN DAERAH KABUPATEN/KOTA	2.419.721.380,00	2.329.228.458,00	13.468.000,00	13.468.000,00	0,00	0,00	0,00	0,00
7.01	7.01.0.00.0.00.02.0000	7.01.01.2.02	Administrasi Keuangan Perangkat Daerah	1.866.064.678,00	1.827.327.658,00	0,00	0,00	0,00	0,00	0,00	0,00
7.01	7.01.0.00.0.00.02.0000	7.01.01.2.02.0001	Penyediaan Gaji dan Tunjangan ASN	1.866.064.678,00	1.827.327.658,00	0,00	0,00	0,00	0,00	0,00	0,00
7.01	7.01.0.00.0.00.02.0000	7.01.01.2.05	Administrasi Kepegawaian Perangkat Daerah	2.500.000,00	2.500.000,00	0,00	0,00	0,00	0,00	0,00	0,00
7.01	7.01.0.00.0.00.02.0000	7.01.01.2.05.0002	Pengadaan Pakaian Dinas beserta Atribut Kelengkapannya	2.500.000,00	2.500.000,00	0,00	0,00	0,00	0,00	0,00	0,00
7.01	7.01.0.00.0.00.02.0000	7.01.01.2.06	Administrasi Umum Perangkat Daerah	347.308.000,00	309.126.000,00	0,00	0,00	0,00	0,00	0,00	0,00
7.01	7.01.0.00.0.00.02.0000	7.01.01.2.06.0001	Penyediaan Komponen Instalasi Listrik/Penerangan Bangunan Kantor	8.398.000,00	8.398.000,00	0,00	0,00	0,00	0,00	0,00	0,00
7.01	7.01.0.00.0.00.02.0000	7.01.01.2.06.0003	Penyediaan Peralatan Rumah Tangga	6.048.000,00	4.920.000,00	0,00	0,00	0,00	0,00	0,00	0,00
7.01	7.01.0.00.0.00.02.0000	7.01.01.2.06.0005	Penyediaan Barang Cetakan dan Penggandaan	10.662.000,00	9.128.000,00	0,00	0,00	0,00	0,00	0,00	0,00
7.01	7.01.0.00.0.00.02.0000	7.01.01.2.06.0009	Penyelenggaraan Rapat Koordinasi dan Konsultasi SKPD	322.200.000,00	286.680.000,00	0,00	0,00	0,00	0,00	0,00	0,00
7.01	7.01.0.00.0.00.02.0000	7.01.01.2.07	Pengadaan Barang Milik Daerah Penunjang Urusan Pemerintah Daerah	0,00	0,00	13.468.000,00	13.468.000,00	0,00	0,00	0,00	0,00
7.01	7.01.0.00.0.00.02.0000	7.01.01.2.07.0006	Pengadaan Peralatan dan Mesin Lainnya	0,00	0,00	13.468.000,00	13.468.000,00	0,00	0,00	0,00	0,00
7.01	7.01.0.00.0.00.02.0000	7.01.01.2.08	Penyediaan Jasa Penunjang Urusan Pemerintahan Daerah	85.548.702,00	78.278.800,00	0,00	0,00	0,00	0,00	0,00	0,00
7.01	7.01.0.00.0.00.02.0000	7.01.01.2.08.0001	Penyediaan Jasa Surat Menyurat	47.448.702,00	44.394.000,00	0,00	0,00	0,00	0,00	0,00	0,00
7.01	7.01.0.00.0.00.02.0000	7.01.01.2.08.0002	Penyediaan Jasa Komunikasi, Sumber Daya Air dan Listrik	36.900.000,00	33.884.800,00	0,00	0,00	0,00	0,00	0,00	0,00
7.01	7.01.0.00.0.00.02.0000	7.01.01.2.08.0004	Penyediaan Jasa Pelayanan Umum Kantor	1.200.000,00	0,00	0,00	0,00	0,00	0,00	0,00	0,00
7.01	7.01.0.00.0.00.02.0000	7.01.01.2.09	Pemeliharaan Barang Milik Daerah Penunjang Urusan Pemerintahan Daerah	118.300.000,00	111.996.000,00	0,00	0,00	0,00	0,00	0,00	0,00
7.01	7.01.0.00.0.00.02.0000	7.01.01.2.09.0001	Penyediaan Jasa Pemeliharaan, Biaya Pemeliharaan, dan Pajak Kendaraan Perorangan Dinas atau Kendaraan Dinas Jabatan	40.000.000,00	33.846.000,00	0,00	0,00	0,00	0,00	0,00	0,00
7.01	7.01.0.00.0.00.02.0000	7.01.01.2.09.0006	Pemeliharaan Peralatan dan Mesin Lainnya	4.200.000,00	4.050.000,00	0,00	0,00	0,00	0,00	0,00	0,00
7.01	7.01.0.00.0.00.02.0000	7.01.01.2.09.0009	Pemeliharaan/Rehabilitasi Gedung Kantor dan Bangunan Lainnya	74.100.000,00	74.100.000,00	0,00	0,00	0,00	0,00	0,00	0,00
7.01	7.01.0.00.0.00.02.0000	7.01.03	PROGRAM PEMBERDAYAAN MASYARAKAT DESA DAN KELURAHAN	625.470.000,00	572.322.000,00	500.000.000,00	500.000.000,00	0,00	0,00	0,00	0,00
7.01	7.01.0.00.0.00.02.0000	7.01.03.2.01	Koordinasi Kegiatan Pemberdayaan Desa	61.240.000,00	59.772.000,00	0,00	0,00	0,00	0,00	0,00	0,00
7.01	7.01.0.00.0.00.02.0000	7.01.03.2.01.0001	Peningkatan Partisipasi Masyarakat dalam Forum Musyawarah Perencanaan Pembangunan di Desa	48.640.000,00	48.412.000,00	0,00	0,00	0,00	0,00	0,00	0,00
7.01	7.01.0.00.0.00.02.0000	7.01.03.2.01.0003	Peningkatan Efektifitas Kegiatan Pemberdayaan Masyarakat di Wilayah Kecamatan	12.600.000,00	11.360.000,00	0,00	0,00	0,00	0,00	0,00	0,00
7.01	7.01.0.00.0.00.02.0000	7.01.03.2.02	Kegiatan Pemberdayaan Kelurahan	564.230.000,00	512.550.000,00	500.000.000,00	500.000.000,00	0,00	0,00	0,00	0,00
7.01	7.01.0.00.0.00.02.0000	7.01.03.2.02.0002	Pembangunan Sarana dan Prasarana Kelurahan	0,00	0,00	500.000.000,00	500.000.000,00	0,00	0,00	0,00	0,00
7.01	7.01.0.00.0.00.02.0000	7.01.03.2.02.0003	Pemberdayaan Masyarakat di Kelurahan	564.230.000,00	512.550.000,00	0,00	0,00	0,00	0,00	0,00	0,00

Kode			Uraian Urusan, Organisasi, Program, Kegiatan dan Sub Kegiatan	Kelompok Belanja							
				Operasi		Modal		Tak Terduga		Transfer	
				Anggaran	Realisasi	Anggaran	Realisasi	Anggaran	Realisasi	Anggaran	Realisasi
1			2	3	4	5	6	7	8	9	10
7.01	7.01.0.00.0.00.03.0000		KECAMATAN MAKALE SELATAN	3.464.915.321,00	3.070.155.788,00	400.000.000,00	400.000.000,00	0,00	0,00	0,00	0,00
7.01	7.01.0.00.0.00.03.0000	7.01.01	PROGRAM PENUNJANG URUSAN PEMERINTAHAN DAERAH KABUPATEN/KOTA	2.848.790.321,00	2.632.545.788,00	0,00	0,00	0,00	0,00	0,00	0,00
7.01	7.01.0.00.0.00.03.0000	7.01.01.2.02	Administrasi Keuangan Perangkat Daerah	2.492.531.121,00	2.400.414.071,00	0,00	0,00	0,00	0,00	0,00	0,00
7.01	7.01.0.00.0.00.03.0000	7.01.01.2.02.0001	Penyediaan Gaji dan Tunjangan ASN	2.492.531.121,00	2.400.414.071,00	0,00	0,00	0,00	0,00	0,00	0,00
7.01	7.01.0.00.0.00.03.0000	7.01.01.2.06	Administrasi Umum Perangkat Daerah	219.990.200,00	120.675.000,00	0,00	0,00	0,00	0,00	0,00	0,00
7.01	7.01.0.00.0.00.03.0000	7.01.01.2.06.0003	Penyediaan Peralatan Rumah Tangga	10.463.000,00	6.433.000,00	0,00	0,00	0,00	0,00	0,00	0,00
7.01	7.01.0.00.0.00.03.0000	7.01.01.2.06.0005	Penyediaan Barang Cetakan dan Penggandaan	9.362.200,00	5.952.000,00	0,00	0,00	0,00	0,00	0,00	0,00
7.01	7.01.0.00.0.00.03.0000	7.01.01.2.06.0009	Penyelenggaraan Rapat Koordinasi dan Konsultasi SKPD	200.165.000,00	108.290.000,00	0,00	0,00	0,00	0,00	0,00	0,00
7.01	7.01.0.00.0.00.03.0000	7.01.01.2.08	Penyediaan Jasa Penunjang Urusan Pemerintahan Daerah	32.379.000,00	21.192.543,00	0,00	0,00	0,00	0,00	0,00	0,00
7.01	7.01.0.00.0.00.03.0000	7.01.01.2.08.0001	Penyediaan Jasa Surat Menyurat	17.279.000,00	12.924.000,00	0,00	0,00	0,00	0,00	0,00	0,00
7.01	7.01.0.00.0.00.03.0000	7.01.01.2.08.0002	Penyediaan Jasa Komunikasi, Sumber Daya Air dan Listrik	15.100.000,00	8.268.543,00	0,00	0,00	0,00	0,00	0,00	0,00
7.01	7.01.0.00.0.00.03.0000	7.01.01.2.09	Pemeliharaan Barang Milik Daerah Penunjang Urusan Pemerintahan Daerah	103.890.000,00	90.264.174,00	0,00	0,00	0,00	0,00	0,00	0,00
7.01	7.01.0.00.0.00.03.0000	7.01.01.2.09.0001	Penyediaan Jasa Pemeliharaan, Biaya Pemeliharaan, dan Pajak Kendaraan Perorangan Dinas atau Kendaraan Dinas Jabatan	35.500.000,00	27.490.174,00	0,00	0,00	0,00	0,00	0,00	0,00
7.01	7.01.0.00.0.00.03.0000	7.01.01.2.09.0006	Pemeliharaan Peralatan dan Mesin Lainnya	11.200.000,00	6.400.000,00	0,00	0,00	0,00	0,00	0,00	0,00
7.01	7.01.0.00.0.00.03.0000	7.01.01.2.09.0009	Pemeliharaan/Rehabilitasi Gedung Kantor dan Bangunan Lainnya	57.190.000,00	56.374.000,00	0,00	0,00	0,00	0,00	0,00	0,00
7.01	7.01.0.00.0.00.03.0000	7.01.02	PUBLIK	78.410.000,00	63.410.000,00	0,00	0,00	0,00	0,00	0,00	0,00
7.01	7.01.0.00.0.00.03.0000	7.01.02.2.01	Koordinasi Penyelenggaraan Kegiatan Pemerintahan di Tingkat Kecamatan	78.410.000,00	63.410.000,00	0,00	0,00	0,00	0,00	0,00	0,00
7.01	7.01.0.00.0.00.03.0000	7.01.02.2.01.0001	Koordinasi/Sinergi Perencanaan dan Pelaksanaan Kegiatan Pemerintahan dengan Perangkat Daerah dan Instansi Vertikal Terkait	78.410.000,00	63.410.000,00	0,00	0,00	0,00	0,00	0,00	0,00
7.01	7.01.0.00.0.00.03.0000	7.01.03	PROGRAM PEMBERDAYAAN MASYARAKAT DESA DAN KELURAHAN	537.715.000,00	374.200.000,00	400.000.000,00	400.000.000,00	0,00	0,00	0,00	0,00
7.01	7.01.0.00.0.00.03.0000	7.01.03.2.01	Koordinasi Kegiatan Pemberdayaan Desa	12.000.000,00	2.500.000,00	0,00	0,00	0,00	0,00	0,00	0,00
7.01	7.01.0.00.0.00.03.0000	7.01.03.2.01.0003	Peningkatan Efektifitas Kegiatan Pemberdayaan Masyarakat di Wilayah Kecamatan	12.000.000,00	2.500.000,00	0,00	0,00	0,00	0,00	0,00	0,00
7.01	7.01.0.00.0.00.03.0000	7.01.03.2.02	Kegiatan Pemberdayaan Kelurahan	525.715.000,00	371.700.000,00	400.000.000,00	400.000.000,00	0,00	0,00	0,00	0,00
7.01	7.01.0.00.0.00.03.0000	7.01.03.2.02.0002	Pembangunan Sarana dan Prasarana Kelurahan	0,00	0,00	400.000.000,00	400.000.000,00	0,00	0,00	0,00	0,00
7.01	7.01.0.00.0.00.03.0000	7.01.03.2.02.0003	Pemberdayaan Masyarakat di Kelurahan	525.715.000,00	371.700.000,00	0,00	0,00	0,00	0,00	0,00	0,00
7.01	7.01.0.00.0.00.04.0000		KECAMATAN SANGALLA'	2.213.933.083,00	1.786.716.114,00	200.000.000,00	200.000.000,00	0,00	0,00	0,00	0,00
7.01	7.01.0.00.0.00.04.0000	7.01.01	PROGRAM PENUNJANG URUSAN PEMERINTAHAN DAERAH KABUPATEN/KOTA	1.903.598.083,00	1.566.396.114,00	0,00	0,00	0,00	0,00	0,00	0,00
7.01	7.01.0.00.0.00.04.0000	7.01.01.2.02	Administrasi Keuangan Perangkat Daerah	1.603.230.083,00	1.428.173.970,00	0,00	0,00	0,00	0,00	0,00	0,00
7.01	7.01.0.00.0.00.04.0000	7.01.01.2.02.0001	Penyediaan Gaji dan Tunjangan ASN	1.603.230.083,00	1.428.173.970,00	0,00	0,00	0,00	0,00	0,00	0,00
7.01	7.01.0.00.0.00.04.0000	7.01.01.2.05	Administrasi Kepegawaian Perangkat Daerah	12.600.000,00	4.900.000,00	0,00	0,00	0,00	0,00	0,00	0,00
7.01	7.01.0.00.0.00.04.0000	7.01.01.2.05.0002	Pengadaan Pakaian Dinas beserta Atribut Kelengkapannya	12.600.000,00	4.900.000,00	0,00	0,00	0,00	0,00	0,00	0,00
7.01	7.01.0.00.0.00.04.0000	7.01.01.2.06	Administrasi Umum Perangkat Daerah	144.100.000,00	49.749.700,00	0,00	0,00	0,00	0,00	0,00	0,00
7.01	7.01.0.00.0.00.04.0000	7.01.01.2.06.0001	Penyediaan Komponen Instalasi Listrik/Penerangan Bangunan Kantor	7.500.000,00	4.545.500,00	0,00	0,00	0,00	0,00	0,00	0,00
7.01	7.01.0.00.0.00.04.0000	7.01.01.2.06.0002	Penyediaan Peralatan dan Perlengkapan Kantor	7.500.000,00	4.995.000,00	0,00	0,00	0,00	0,00	0,00	0,00
7.01	7.01.0.00.0.00.04.0000	7.01.01.2.06.0003	Penyediaan Peralatan Rumah Tangga	1.635.000,00	525.000,00	0,00	0,00	0,00	0,00	0,00	0,00
7.01	7.01.0.00.0.00.04.0000	7.01.01.2.06.0009	Penyelenggaraan Rapat Koordinasi dan Konsultasi SKPD	127.465.000,00	39.684.200,00	0,00	0,00	0,00	0,00	0,00	0,00
7.01	7.01.0.00.0.00.04.0000	7.01.01.2.08	Penyediaan Jasa Penunjang Urusan Pemerintahan Daerah	75.298.000,00	36.923.213,00	0,00	0,00	0,00	0,00	0,00	0,00
7.01	7.01.0.00.0.00.04.0000	7.01.01.2.08.0001	Penyediaan Jasa Surat Menyurat	28.465.000,00	21.393.500,00	0,00	0,00	0,00	0,00	0,00	0,00
7.01	7.01.0.00.0.00.04.0000	7.01.01.2.08.0002	Penyediaan Jasa Komunikasi, Sumber Daya Air dan Listrik	29.920.000,00	6.922.113,00	0,00	0,00	0,00	0,00	0,00	0,00
7.01	7.01.0.00.0.00.04.0000	7.01.01.2.08.0004	Penyediaan Jasa Pelayanan Umum Kantor	16.913.000,00	8.607.600,00	0,00	0,00	0,00	0,00	0,00	0,00
7.01	7.01.0.00.0.00.04.0000	7.01.01.2.09	Pemeliharaan Barang Milik Daerah Penunjang Urusan Pemerintahan Daerah	68.370.000,00	46.649.231,00	0,00	0,00	0,00	0,00	0,00	0,00

Kode			Uraian Urusan, Organisasi, Program, Kegiatan dan Sub Kegiatan	Kelompok Belanja							
				Operasi		Modal		Tak Terduga		Transfer	
				Anggaran	Realisasi	Anggaran	Realisasi	Anggaran	Realisasi	Anggaran	Realisasi
1			2	3	4	5	6	7	8	9	10
7.01	7.01.0.00.0.00.04.0000	7.01.01.2.09.0002	Penyediaan Jasa Pemeliharaan, Biaya Pemeliharaan, Pajak dan Perizinan Kendaraan Dinas Operasional atau Lapangan	34.000.000,00	18.089.231,00	0,00	0,00	0,00	0,00	0,00	0,00
7.01	7.01.0.00.0.00.04.0000	7.01.01.2.09.0006	Pemeliharaan Peralatan dan Mesin Lainnya	7.770.000,00	1.960.000,00	0,00	0,00	0,00	0,00	0,00	0,00
7.01	7.01.0.00.0.00.04.0000	7.01.01.2.09.0009	Pemeliharaan/Rehabilitasi Gedung Kantor dan Bangunan Lainnya	26.600.000,00	26.600.000,00	0,00	0,00	0,00	0,00	0,00	0,00
7.01	7.01.0.00.0.00.04.0000	7.01.02	PUBLIK	25.620.000,00	25.620.000,00	0,00	0,00	0,00	0,00	0,00	0,00
7.01	7.01.0.00.0.00.04.0000	7.01.02.2.01	Koordinasi Penyelenggaraan Kegiatan Pemerintahan di Tingkat Kecamatan	25.620.000,00	25.620.000,00	0,00	0,00	0,00	0,00	0,00	0,00
7.01	7.01.0.00.0.00.04.0000	7.01.02.2.01.0001	Koordinasi/Sinergi Perencanaan dan Pelaksanaan Kegiatan Pemerintahan dengan Perangkat Daerah dan Instansi Vertikal Terkait	25.620.000,00	25.620.000,00	0,00	0,00	0,00	0,00	0,00	0,00
7.01	7.01.0.00.0.00.04.0000	7.01.03	PROGRAM PEMBERDAYAAN MASYARAKAT DESA DAN KELURAHAN	284.715.000,00	194.700.000,00	200.000.000,00	200.000.000,00	0,00	0,00	0,00	0,00
7.01	7.01.0.00.0.00.04.0000	7.01.03.2.02	Kegiatan Pemberdayaan Kelurahan	284.715.000,00	194.700.000,00	200.000.000,00	200.000.000,00	0,00	0,00	0,00	0,00
7.01	7.01.0.00.0.00.04.0000	7.01.03.2.02.0002	Pembangunan Sarana dan Prasarana Kelurahan	0,00	0,00	200.000.000,00	200.000.000,00	0,00	0,00	0,00	0,00
7.01	7.01.0.00.0.00.04.0000	7.01.03.2.02.0003	Pemberdayaan Masyarakat di Kelurahan	284.715.000,00	194.700.000,00	0,00	0,00	0,00	0,00	0,00	0,00
7.01	7.01.0.00.0.00.05.0000		KECAMATAN SANGALLA' UTARA	2.238.630.861,00	1.857.267.053,00	225.468.000,00	225.468.000,00	0,00	0,00	0,00	0,00
7.01	7.01.0.00.0.00.05.0000	7.01.01	PROGRAM PENUNJANG URUSAN PEMERINTAHAN DAERAH KABUPATEN/KOTA	1.968.555.861,00	1.631.602.053,00	25.468.000,00	25.468.000,00	0,00	0,00	0,00	0,00
7.01	7.01.0.00.0.00.05.0000	7.01.01.2.02	Administrasi Keuangan Perangkat Daerah	1.761.089.861,00	1.506.677.053,00	0,00	0,00	0,00	0,00	0,00	0,00
7.01	7.01.0.00.0.00.05.0000	7.01.01.2.02.0001	Penyediaan Gaji dan Tunjangan ASN	1.761.089.861,00	1.506.677.053,00	0,00	0,00	0,00	0,00	0,00	0,00
7.01	7.01.0.00.0.00.05.0000	7.01.01.2.05	Administrasi Kepegawaian Perangkat Daerah	11.900.000,00	11.900.000,00	0,00	0,00	0,00	0,00	0,00	0,00
7.01	7.01.0.00.0.00.05.0000	7.01.01.2.05.0002	Pengadaan Pakaian Dinas beserta Atribut Kelengkapannya	11.900.000,00	11.900.000,00	0,00	0,00	0,00	0,00	0,00	0,00
7.01	7.01.0.00.0.00.05.0000	7.01.01.2.06	Administrasi Umum Perangkat Daerah	120.199.000,00	65.300.000,00	25.468.000,00	25.468.000,00	0,00	0,00	0,00	0,00
7.01	7.01.0.00.0.00.05.0000	7.01.01.2.06.0001	Penyediaan Komponen Instalasi Listrik/Penerangan Bangunan Kantor	3.149.000,00	0,00	0,00	0,00	0,00	0,00	0,00	0,00
7.01	7.01.0.00.0.00.05.0000	7.01.01.2.06.0002	Penyediaan Peralatan dan Perlengkapan Kantor	0,00	0,00	25.468.000,00	25.468.000,00	0,00	0,00	0,00	0,00
7.01	7.01.0.00.0.00.05.0000	7.01.01.2.06.0009	Penyelenggaraan Rapat Koordinasi dan Konsultasi SKPD	117.050.000,00	65.300.000,00	0,00	0,00	0,00	0,00	0,00	0,00
7.01	7.01.0.00.0.00.05.0000	7.01.01.2.08	Penyediaan Jasa Penunjang Urusan Pemerintahan Daerah	21.367.000,00	6.725.000,00	0,00	0,00	0,00	0,00	0,00	0,00
7.01	7.01.0.00.0.00.05.0000	7.01.01.2.08.0001	Penyediaan Jasa Surat Menyurat	14.967.000,00	5.931.000,00	0,00	0,00	0,00	0,00	0,00	0,00
7.01	7.01.0.00.0.00.05.0000	7.01.01.2.08.0002	Penyediaan Jasa Komunikasi, Sumber Daya Air dan Listrik	6.400.000,00	794.000,00	0,00	0,00	0,00	0,00	0,00	0,00
7.01	7.01.0.00.0.00.05.0000	7.01.01.2.09	Pemeliharaan Barang Milik Daerah Penunjang Urusan Pemerintahan Daerah	54.000.000,00	41.000.000,00	0,00	0,00	0,00	0,00	0,00	0,00
7.01	7.01.0.00.0.00.05.0000	7.01.01.2.09.0002	Penyediaan Jasa Pemeliharaan, Biaya Pemeliharaan, Pajak dan Perizinan Kendaraan Dinas Operasional atau Lapangan	35.000.000,00	22.000.000,00	0,00	0,00	0,00	0,00	0,00	0,00
7.01	7.01.0.00.0.00.05.0000	7.01.01.2.09.0009	Pemeliharaan/Rehabilitasi Gedung Kantor dan Bangunan Lainnya	19.000.000,00	19.000.000,00	0,00	0,00	0,00	0,00	0,00	0,00
7.01	7.01.0.00.0.00.05.0000	7.01.03	PROGRAM PEMBERDAYAAN MASYARAKAT DESA DAN KELURAHAN	229.700.000,00	186.190.000,00	200.000.000,00	200.000.000,00	0,00	0,00	0,00	0,00
7.01	7.01.0.00.0.00.05.0000	7.01.03.2.02	Kegiatan Pemberdayaan Kelurahan	229.700.000,00	186.190.000,00	200.000.000,00	200.000.000,00	0,00	0,00	0,00	0,00
7.01	7.01.0.00.0.00.05.0000	7.01.03.2.02.0003	Pemberdayaan Masyarakat di Kelurahan	229.700.000,00	186.190.000,00	200.000.000,00	200.000.000,00	0,00	0,00	0,00	0,00
7.01	7.01.0.00.0.00.05.0000	7.01.06	PROGRAM PEMBINAAN DAN PENGAWASAN PEMERINTAHAN DESA	40.375.000,00	39.475.000,00	0,00	0,00	0,00	0,00	0,00	0,00
7.01	7.01.0.00.0.00.05.0000	7.01.06.2.01	Fasilitasi, Rekomendasi dan Koordinasi Pembinaan dan Pengawasan Pemerintahan Desa	40.375.000,00	39.475.000,00	0,00	0,00	0,00	0,00	0,00	0,00
7.01	7.01.0.00.0.00.05.0000	7.01.06.2.01.0009	Fasilitasi Sinkronisasi Perencanaan Pembangunan Daerah dengan Pembangunan Desa	40.375.000,00	39.475.000,00	0,00	0,00	0,00	0,00	0,00	0,00
7.01	7.01.0.00.0.00.06.0000		KECAMATAN SANGALLA' SELATAN	1.498.953.642,00	1.283.798.835,00	100.000.000,00	100.000.000,00	0,00	0,00	0,00	0,00
7.01	7.01.0.00.0.00.06.0000	7.01.01	PROGRAM PENUNJANG URUSAN PEMERINTAHAN DAERAH KABUPATEN/KOTA	1.352.228.642,00	1.176.798.835,00	0,00	0,00	0,00	0,00	0,00	0,00
7.01	7.01.0.00.0.00.06.0000	7.01.01.2.02	Administrasi Keuangan Perangkat Daerah	1.127.019.642,00	1.027.621.235,00	0,00	0,00	0,00	0,00	0,00	0,00
7.01	7.01.0.00.0.00.06.0000	7.01.01.2.02.0001	Penyediaan Gaji dan Tunjangan ASN	1.127.019.642,00	1.027.621.235,00	0,00	0,00	0,00	0,00	0,00	0,00
7.01	7.01.0.00.0.00.06.0000	7.01.01.2.05	Administrasi Kepegawaian Perangkat Daerah	20.413.000,00	16.200.000,00	0,00	0,00	0,00	0,00	0,00	0,00
7.01	7.01.0.00.0.00.06.0000	7.01.01.2.05.0002	Pengadaan Pakaian Dinas beserta Atribut Kelengkapannya	19.800.000,00	16.200.000,00	0,00	0,00	0,00	0,00	0,00	0,00
7.01	7.01.0.00.0.00.06.0000	7.01.01.2.05.0003	Pendataan dan Pengolahan Administrasi Kepegawaian	613.000,00	0,00	0,00	0,00	0,00	0,00	0,00	0,00

Kode			Uraian Urusan, Organisasi, Program, Kegiatan dan Sub Kegiatan	Kelompok Belanja							
				Operasi		Modal		Tak Terduga		Transfer	
				Anggaran	Realisasi	Anggaran	Realisasi	Anggaran	Realisasi	Anggaran	Realisasi
1			2	3	4	5	6	7	8	9	10
7.01	7.01.0.00.0.00.06.0000	7.01.01.2.06	Administrasi Umum Perangkat Daerah	133.606.000,00	94.828.000,00	0,00	0,00	0,00	0,00	0,00	0,00
7.01	7.01.0.00.0.00.06.0000	7.01.01.2.06.0001	Penyediaan Komponen Instalasi Listrik/Penerangan Bangunan Kantor	3.784.000,00	3.656.000,00	0,00	0,00	0,00	0,00	0,00	0,00
7.01	7.01.0.00.0.00.06.0000	7.01.01.2.06.0003	Penyediaan Peralatan Rumah Tangga	9.000.000,00	0,00	0,00	0,00	0,00	0,00	0,00	0,00
7.01	7.01.0.00.0.00.06.0000	7.01.01.2.06.0005	Penyediaan Barang Cetakan dan Penggandaan	8.042.000,00	982.000,00	0,00	0,00	0,00	0,00	0,00	0,00
7.01	7.01.0.00.0.00.06.0000	7.01.01.2.06.0009	Penyelenggaraan Rapat Koordinasi dan Konsultasi SKPD	112.780.000,00	90.190.000,00	0,00	0,00	0,00	0,00	0,00	0,00
7.01	7.01.0.00.0.00.06.0000	7.01.01.2.08	Penyediaan Jasa Penunjang Urusan Pemerintahan Daerah	38.090.000,00	15.939.600,00	0,00	0,00	0,00	0,00	0,00	0,00
7.01	7.01.0.00.0.00.06.0000	7.01.01.2.08.0001	Penyediaan Jasa Surat Menyurat	27.290.000,00	10.568.000,00	0,00	0,00	0,00	0,00	0,00	0,00
7.01	7.01.0.00.0.00.06.0000	7.01.01.2.08.0002	Penyediaan Jasa Komunikasi, Sumber Daya Air dan Listrik	10.800.000,00	5.371.600,00	0,00	0,00	0,00	0,00	0,00	0,00
7.01	7.01.0.00.0.00.06.0000	7.01.01.2.09	Pemeliharaan Barang Milik Daerah Penunjang Urusan Pemerintahan Daerah	33.100.000,00	22.210.000,00	0,00	0,00	0,00	0,00	0,00	0,00
7.01	7.01.0.00.0.00.06.0000	7.01.01.2.09.0002	Penyediaan Jasa Pemeliharaan, Biaya Pemeliharaan, Pajak dan Perizinan Kendaraan Dinas Operasional atau Lapangan	25.100.000,00	19.210.000,00	0,00	0,00	0,00	0,00	0,00	0,00
7.01	7.01.0.00.0.00.06.0000	7.01.01.2.09.0006	Pemeliharaan Peralatan dan Mesin Lainnya	8.000.000,00	3.000.000,00	0,00	0,00	0,00	0,00	0,00	0,00
7.01	7.01.0.00.0.00.06.0000	7.01.03	PROGRAM PEMBERDAYAAN MASYARAKAT DESA DAN KELURAHAN	146.725.000,00	107.000.000,00	100.000.000,00	100.000.000,00	0,00	0,00	0,00	0,00
7.01	7.01.0.00.0.00.06.0000	7.01.03.2.02	Kegiatan Pemberdayaan Kelurahan	146.725.000,00	107.000.000,00	100.000.000,00	100.000.000,00	0,00	0,00	0,00	0,00
7.01	7.01.0.00.0.00.06.0000	7.01.03.2.02.0002	Pembangunan Sarana dan Prasarana Kelurahan	0,00	0,00	100.000.000,00	100.000.000,00	0,00	0,00	0,00	0,00
7.01	7.01.0.00.0.00.06.0000	7.01.03.2.02.0003	Pemberdayaan Masyarakat di Kelurahan	146.725.000,00	107.000.000,00	0,00	0,00	0,00	0,00	0,00	0,00
7.01	7.01.0.00.0.00.07.0000		KECAMATAN MENGKENDEK	4.275.593.998,00	4.072.549.842,00	400.000.000,00	400.000.000,00	0,00	0,00	0,00	0,00
7.01	7.01.0.00.0.00.07.0000	7.01.01	PROGRAM PENUNJANG URUSAN PEMERINTAHAN DAERAH KABUPATEN/KOTA	3.615.885.998,00	3.434.940.342,00	0,00	0,00	0,00	0,00	0,00	0,00
7.01	7.01.0.00.0.00.07.0000	7.01.01.2.02	Administrasi Keuangan Perangkat Daerah	3.361.335.798,00	3.219.065.419,00	0,00	0,00	0,00	0,00	0,00	0,00
7.01	7.01.0.00.0.00.07.0000	7.01.01.2.02.0001	Penyediaan Gaji dan Tunjangan ASN	3.361.335.798,00	3.219.065.419,00	0,00	0,00	0,00	0,00	0,00	0,00
7.01	7.01.0.00.0.00.07.0000	7.01.01.2.06	Administrasi Umum Perangkat Daerah	162.171.200,00	135.198.000,00	0,00	0,00	0,00	0,00	0,00	0,00
7.01	7.01.0.00.0.00.07.0000	7.01.01.2.06.0002	Penyediaan Peralatan dan Perlengkapan Kantor	582.000,00	582.000,00	0,00	0,00	0,00	0,00	0,00	0,00
7.01	7.01.0.00.0.00.07.0000	7.01.01.2.06.0003	Penyediaan Peralatan Rumah Tangga	3.603.000,00	1.590.000,00	0,00	0,00	0,00	0,00	0,00	0,00
7.01	7.01.0.00.0.00.07.0000	7.01.01.2.06.0005	Penyediaan Barang Cetakan dan Penggandaan	13.186.200,00	7.896.000,00	0,00	0,00	0,00	0,00	0,00	0,00
7.01	7.01.0.00.0.00.07.0000	7.01.01.2.06.0009	Penyelenggaraan Rapat Koordinasi dan Konsultasi SKPD	144.800.000,00	125.130.000,00	0,00	0,00	0,00	0,00	0,00	0,00
7.01	7.01.0.00.0.00.07.0000	7.01.01.2.07	Pengadaan Barang Milik Daerah Penunjang Urusan Pemerintah Daerah	11.680.000,00	11.680.000,00	0,00	0,00	0,00	0,00	0,00	0,00
7.01	7.01.0.00.0.00.07.0000	7.01.01.2.07.0005	Pengadaan Mebel	11.680.000,00	11.680.000,00	0,00	0,00	0,00	0,00	0,00	0,00
7.01	7.01.0.00.0.00.07.0000	7.01.01.2.08	Penyediaan Jasa Penunjang Urusan Pemerintahan Daerah	32.849.000,00	24.780.716,00	0,00	0,00	0,00	0,00	0,00	0,00
7.01	7.01.0.00.0.00.07.0000	7.01.01.2.08.0001	Penyediaan Jasa Surat Menyurat	14.049.000,00	10.219.000,00	0,00	0,00	0,00	0,00	0,00	0,00
7.01	7.01.0.00.0.00.07.0000	7.01.01.2.08.0002	Penyediaan Jasa Komunikasi, Sumber Daya Air dan Listrik	18.800.000,00	14.561.716,00	0,00	0,00	0,00	0,00	0,00	0,00
7.01	7.01.0.00.0.00.07.0000	7.01.01.2.09	Pemeliharaan Barang Milik Daerah Penunjang Urusan Pemerintahan Daerah	47.850.000,00	44.216.207,00	0,00	0,00	0,00	0,00	0,00	0,00
7.01	7.01.0.00.0.00.07.0000	7.01.01.2.09.0002	Penyediaan Jasa Pemeliharaan, Biaya Pemeliharaan, Pajak dan Perizinan Kendaraan Dinas Operasional atau Lapangan	32.350.000,00	30.016.207,00	0,00	0,00	0,00	0,00	0,00	0,00
7.01	7.01.0.00.0.00.07.0000	7.01.01.2.09.0006	Pemeliharaan Peralatan dan Mesin Lainnya	6.000.000,00	4.700.000,00	0,00	0,00	0,00	0,00	0,00	0,00
7.01	7.01.0.00.0.00.07.0000	7.01.01.2.09.0009	Pemeliharaan/Rehabilitasi Gedung Kantor dan Bangunan Lainnya	9.500.000,00	9.500.000,00	0,00	0,00	0,00	0,00	0,00	0,00
7.01	7.01.0.00.0.00.07.0000	7.01.02	PUBLIK	111.408.000,00	99.335.500,00	0,00	0,00	0,00	0,00	0,00	0,00
7.01	7.01.0.00.0.00.07.0000	7.01.02.2.01	Koordinasi Penyelenggaraan Kegiatan Pemerintahan di Tingkat Kecamatan	33.748.000,00	33.685.500,00	0,00	0,00	0,00	0,00	0,00	0,00
7.01	7.01.0.00.0.00.07.0000	7.01.02.2.01.0001	Koordinasi/Sinergi Perencanaan dan Pelaksanaan Kegiatan Pemerintahan dengan Perangkat Daerah dan Instansi Vertikal Terkait	33.748.000,00	33.685.500,00	0,00	0,00	0,00	0,00	0,00	0,00
7.01	7.01.0.00.0.00.07.0000	7.01.02.2.04	Pelaksanaan Urusan Pemerintahan yang Dilimpahkan kepada Camat	77.660.000,00	65.650.000,00	0,00	0,00	0,00	0,00	0,00	0,00
7.01	7.01.0.00.0.00.07.0000	7.01.02.2.04.0003	Pelaksanaan Urusan Pemerintahan yang Terkait dengan Kewenangan Lain yang Dilimpahkan	77.660.000,00	65.650.000,00	0,00	0,00	0,00	0,00	0,00	0,00
7.01	7.01.0.00.0.00.07.0000	7.01.03	PROGRAM PEMBERDAYAAN MASYARAKAT DESA DAN KELURAHAN	543.300.000,00	538.274.000,00	400.000.000,00	400.000.000,00	0,00	0,00	0,00	0,00

Kode			Uraian Urusan, Organisasi, Program, Kegiatan dan Sub Kegiatan	Kelompok Belanja							
				Operasi		Modal		Tak Terduga		Transfer	
				Anggaran	Realisasi	Anggaran	Realisasi	Anggaran	Realisasi	Anggaran	Realisasi
1			2	3	4	5	6	7	8	9	10
7.01	7.01.0.00.0.00.07.0000	7.01.03.2.02	Kegiatan Pemberdayaan Kelurahan	543.300.000,00	538.274.000,00	400.000.000,00	400.000.000,00	0,00	0,00	0,00	0,00
7.01	7.01.0.00.0.00.07.0000	7.01.03.2.02.0002	Pembangunan Sarana dan Prasarana Kelurahan	0,00	0,00	400.000.000,00	400.000.000,00	0,00	0,00	0,00	0,00
7.01	7.01.0.00.0.00.07.0000	7.01.03.2.02.0003	Pemberdayaan Masyarakat di Kelurahan	543.300.000,00	538.274.000,00	0,00	0,00	0,00	0,00	0,00	0,00
7.01	7.01.0.00.0.00.07.0000	7.01.06	PROGRAM PEMBINAAN DAN PENGAWASAN PEMERINTAHAN DESA	5.000.000,00	0,00	0,00	0,00	0,00	0,00	0,00	0,00
7.01	7.01.0.00.0.00.07.0000	7.01.06.2.01	Fasilitasi, Rekomendasi dan Koordinasi Pembinaan dan Pengawasan Pemerintahan Desa	5.000.000,00	0,00	0,00	0,00	0,00	0,00	0,00	0,00
7.01	7.01.0.00.0.00.07.0000	7.01.06.2.01.0001	Fasilitasi Penyusunan Peraturan Desa dan Peraturan Kepala Desa	5.000.000,00	0,00	0,00	0,00	0,00	0,00	0,00	0,00
7.01	7.01.0.00.0.00.08.0000		KECAMATAN GANDANGBATU SILLANAN	3.443.912.164,00	3.119.054.120,00	300.000.000,00	300.000.000,00	0,00	0,00	0,00	0,00
7.01	7.01.0.00.0.00.08.0000	7.01.01	PROGRAM PENUNJANG URUSAN PEMERINTAHAN DAERAH KABUPATEN/KOTA	2.994.740.164,00	2.708.562.120,00	0,00	0,00	0,00	0,00	0,00	0,00
7.01	7.01.0.00.0.00.08.0000	7.01.01.2.02	Administrasi Keuangan Perangkat Daerah	2.651.509.164,00	2.442.643.981,00	0,00	0,00	0,00	0,00	0,00	0,00
7.01	7.01.0.00.0.00.08.0000	7.01.01.2.02.0001	Penyediaan Gaji dan Tunjangan ASN	2.651.509.164,00	2.442.643.981,00	0,00	0,00	0,00	0,00	0,00	0,00
7.01	7.01.0.00.0.00.08.0000	7.01.01.2.05	Administrasi Kepegawaian Perangkat Daerah	23.100.000,00	23.100.000,00	0,00	0,00	0,00	0,00	0,00	0,00
7.01	7.01.0.00.0.00.08.0000	7.01.01.2.05.0002	Pengadaan Pakaian Dinas beserta Atribut Kelengkapannya	23.100.000,00	23.100.000,00	0,00	0,00	0,00	0,00	0,00	0,00
7.01	7.01.0.00.0.00.08.0000	7.01.01.2.06	Administrasi Umum Perangkat Daerah	207.143.000,00	150.212.000,00	0,00	0,00	0,00	0,00	0,00	0,00
7.01	7.01.0.00.0.00.08.0000	7.01.01.2.06.0001	Penyediaan Komponen Instalasi Listrik/Penerangan Bangunan Kantor	8.216.000,00	8.216.000,00	0,00	0,00	0,00	0,00	0,00	0,00
7.01	7.01.0.00.0.00.08.0000	7.01.01.2.06.0002	Penyediaan Peralatan dan Perlengkapan Kantor	5.750.000,00	4.311.000,00	0,00	0,00	0,00	0,00	0,00	0,00
7.01	7.01.0.00.0.00.08.0000	7.01.01.2.06.0003	Penyediaan Peralatan Rumah Tangga	6.360.000,00	6.360.000,00	0,00	0,00	0,00	0,00	0,00	0,00
7.01	7.01.0.00.0.00.08.0000	7.01.01.2.06.0005	Penyediaan Barang Cetakan dan Penggandaan	5.492.000,00	4.970.000,00	0,00	0,00	0,00	0,00	0,00	0,00
7.01	7.01.0.00.0.00.08.0000	7.01.01.2.06.0009	Penyelenggaraan Rapat Koordinasi dan Konsultasi SKPD	181.325.000,00	126.355.000,00	0,00	0,00	0,00	0,00	0,00	0,00
7.01	7.01.0.00.0.00.08.0000	7.01.01.2.08	Penyediaan Jasa Penunjang Urusan Pemerintahan Daerah	55.888.000,00	43.703.000,00	0,00	0,00	0,00	0,00	0,00	0,00
7.01	7.01.0.00.0.00.08.0000	7.01.01.2.08.0001	Penyediaan Jasa Surat Menyurat	34.615.000,00	28.310.000,00	0,00	0,00	0,00	0,00	0,00	0,00
7.01	7.01.0.00.0.00.08.0000	7.01.01.2.08.0002	Penyediaan Jasa Komunikasi, Sumber Daya Air dan Listrik	19.200.000,00	13.320.000,00	0,00	0,00	0,00	0,00	0,00	0,00
7.01	7.01.0.00.0.00.08.0000	7.01.01.2.08.0003	Penyediaan Jasa Peralatan dan Perlengkapan Kantor	2.073.000,00	2.073.000,00	0,00	0,00	0,00	0,00	0,00	0,00
7.01	7.01.0.00.0.00.08.0000	7.01.01.2.09	Pemeliharaan Barang Milik Daerah Penunjang Urusan Pemerintahan Daerah	57.100.000,00	48.903.139,00	0,00	0,00	0,00	0,00	0,00	0,00
7.01	7.01.0.00.0.00.08.0000	7.01.01.2.09.0001	Penyediaan Jasa Pemeliharaan, Biaya Pemeliharaan, dan Pajak Kendaraan Perorangan Dinas atau Kendaraan Dinas Jabatan	53.000.000,00	46.120.200,00	0,00	0,00	0,00	0,00	0,00	0,00
7.01	7.01.0.00.0.00.08.0000	7.01.01.2.09.0002	Penyediaan Jasa Pemeliharaan, Biaya Pemeliharaan, Pajak dan Perizinan Kendaraan Dinas Operasional atau Lapangan	4.100.000,00	2.782.939,00	0,00	0,00	0,00	0,00	0,00	0,00
7.01	7.01.0.00.0.00.08.0000	7.01.02	PUBLIK	50.282.000,00	48.782.000,00	0,00	0,00	0,00	0,00	0,00	0,00
7.01	7.01.0.00.0.00.08.0000	7.01.02.2.01	Koordinasi Penyelenggaraan Kegiatan Pemerintahan di Tingkat Kecamatan	50.282.000,00	48.782.000,00	0,00	0,00	0,00	0,00	0,00	0,00
7.01	7.01.0.00.0.00.08.0000	7.01.02.2.01.0001	Koordinasi/Sinergi Perencanaan dan Pelaksanaan Kegiatan Pemerintahan dengan Perangkat Daerah dan Instansi Vertikal Terkait	50.282.000,00	48.782.000,00	0,00	0,00	0,00	0,00	0,00	0,00
7.01	7.01.0.00.0.00.08.0000	7.01.03	PROGRAM PEMBERDAYAAN MASYARAKAT DESA DAN KELURAHAN	394.390.000,00	358.610.000,00	300.000.000,00	300.000.000,00	0,00	0,00	0,00	0,00
7.01	7.01.0.00.0.00.08.0000	7.01.03.2.01	Koordinasi Kegiatan Pemberdayaan Desa	40.390.000,00	26.510.000,00	0,00	0,00	0,00	0,00	0,00	0,00
7.01	7.01.0.00.0.00.08.0000	7.01.03.2.01.0003	Peningkatan Efektifitas Kegiatan Pemberdayaan Masyarakat di Wilayah Kecamatan	40.390.000,00	26.510.000,00	0,00	0,00	0,00	0,00	0,00	0,00
7.01	7.01.0.00.0.00.08.0000	7.01.03.2.02	Kegiatan Pemberdayaan Kelurahan	354.000.000,00	332.100.000,00	300.000.000,00	300.000.000,00	0,00	0,00	0,00	0,00
7.01	7.01.0.00.0.00.08.0000	7.01.03.2.02.0002	Pembangunan Sarana dan Prasarana Kelurahan	0,00	0,00	300.000.000,00	300.000.000,00	0,00	0,00	0,00	0,00
7.01	7.01.0.00.0.00.08.0000	7.01.03.2.02.0003	Pemberdayaan Masyarakat di Kelurahan	354.000.000,00	332.100.000,00	0,00	0,00	0,00	0,00	0,00	0,00
7.01	7.01.0.00.0.00.08.0000	7.01.06	PROGRAM PEMBINAAN DAN PENGAWASAN PEMERINTAHAN DESA	4.500.000,00	3.100.000,00	0,00	0,00	0,00	0,00	0,00	0,00
7.01	7.01.0.00.0.00.08.0000	7.01.06.2.01	Fasilitasi, Rekomendasi dan Koordinasi Pembinaan dan Pengawasan Pemerintahan Desa	4.500.000,00	3.100.000,00	0,00	0,00	0,00	0,00	0,00	0,00
7.01	7.01.0.00.0.00.08.0000	7.01.06.2.01.0003	Fasilitasi Pengelolaan Keuangan Desa dan Pendayagunaan Aset Desa	4.500.000,00	3.100.000,00	0,00	0,00	0,00	0,00	0,00	0,00
7.01	7.01.0.00.0.00.09.0000		KECAMATAN SALUPUTTI	1.568.482.360,00	1.466.923.265,00	100.000.000,00	100.000.000,00	0,00	0,00	0,00	0,00
7.01	7.01.0.00.0.00.09.0000	7.01.01	PROGRAM PENUNJANG URUSAN PEMERINTAHAN DAERAH KABUPATEN/KOTA	1.415.942.360,00	1.315.383.265,00	0,00	0,00	0,00	0,00	0,00	0,00

Kode			Uraian Urusan, Organisasi, Program, Kegiatan dan Sub Kegiatan	Kelompok Belanja							
				Operasi		Modal		Tak Terduga		Transfer	
				Anggaran	Realisasi	Anggaran	Realisasi	Anggaran	Realisasi	Anggaran	Realisasi
1			2	3	4	5	6	7	8	9	10
7.01	7.01.0.00.0.00.09.0000	7.01.01.2.02	Administrasi Keuangan Perangkat Daerah	1.243.361.000,00	1.176.433.265,00	0,00	0,00	0,00	0,00	0,00	0,00
7.01	7.01.0.00.0.00.09.0000	7.01.01.2.02.0001	Penyediaan Gaji dan Tunjangan ASN	1.243.361.000,00	1.176.433.265,00	0,00	0,00	0,00	0,00	0,00	0,00
7.01	7.01.0.00.0.00.09.0000	7.01.01.2.05	Administrasi Kepegawaian Perangkat Daerah	3.600.000,00	3.600.000,00	0,00	0,00	0,00	0,00	0,00	0,00
7.01	7.01.0.00.0.00.09.0000	7.01.01.2.05.0002	Pengadaan Pakaian Dinas beserta Atribut Kelengkapannya	3.600.000,00	3.600.000,00	0,00	0,00	0,00	0,00	0,00	0,00
7.01	7.01.0.00.0.00.09.0000	7.01.01.2.06	Administrasi Umum Perangkat Daerah	109.103.000,00	89.447.900,00	0,00	0,00	0,00	0,00	0,00	0,00
7.01	7.01.0.00.0.00.09.0000	7.01.01.2.06.0001	Penyediaan Komponen Instalasi Listrik/Penerangan Bangunan Kantor	1.572.000,00	1.492.000,00	0,00	0,00	0,00	0,00	0,00	0,00
7.01	7.01.0.00.0.00.09.0000	7.01.01.2.06.0003	Penyediaan Peralatan Rumah Tangga	1.811.000,00	1.786.000,00	0,00	0,00	0,00	0,00	0,00	0,00
7.01	7.01.0.00.0.00.09.0000	7.01.01.2.06.0005	Penyediaan Barang Cetakan dan Penggandaan	1.890.000,00	1.282.500,00	0,00	0,00	0,00	0,00	0,00	0,00
7.01	7.01.0.00.0.00.09.0000	7.01.01.2.06.0006	Penyediaan Bahan Bacaan dan Peraturan Perundang-undangan	2.400.000,00	0,00	0,00	0,00	0,00	0,00	0,00	0,00
7.01	7.01.0.00.0.00.09.0000	7.01.01.2.06.0009	Penyelenggaraan Rapat Koordinasi dan Konsultasi SKPD	101.430.000,00	84.887.400,00	0,00	0,00	0,00	0,00	0,00	0,00
7.01	7.01.0.00.0.00.09.0000	7.01.01.2.08	Penyediaan Jasa Penunjang Urusan Pemerintahan Daerah	14.578.360,00	11.759.481,00	0,00	0,00	0,00	0,00	0,00	0,00
7.01	7.01.0.00.0.00.09.0000	7.01.01.2.08.0001	Penyediaan Jasa Surat Menyurat	10.878.360,00	9.494.481,00	0,00	0,00	0,00	0,00	0,00	0,00
7.01	7.01.0.00.0.00.09.0000	7.01.01.2.08.0002	Penyediaan Jasa Komunikasi, Sumber Daya Air dan Listrik	3.700.000,00	2.265.000,00	0,00	0,00	0,00	0,00	0,00	0,00
7.01	7.01.0.00.0.00.09.0000	7.01.01.2.09	Pemeliharaan Barang Milik Daerah Penunjang Urusan Pemerintahan Daerah	45.300.000,00	34.142.619,00	0,00	0,00	0,00	0,00	0,00	0,00
7.01	7.01.0.00.0.00.09.0000	7.01.01.2.09.0002	Penyediaan Jasa Pemeliharaan, Biaya Pemeliharaan, Pajak dan Perizinan Kendaraan Dinas Operasional atau Lapangan	42.700.000,00	31.542.619,00	0,00	0,00	0,00	0,00	0,00	0,00
7.01	7.01.0.00.0.00.09.0000	7.01.01.2.09.0006	Pemeliharaan Peralatan dan Mesin Lainnya	2.600.000,00	2.600.000,00	0,00	0,00	0,00	0,00	0,00	0,00
7.01	7.01.0.00.0.00.09.0000	7.01.02	PUBLIK	52.540.000,00	51.540.000,00	0,00	0,00	0,00	0,00	0,00	0,00
7.01	7.01.0.00.0.00.09.0000	7.01.02.2.01	Koordinasi Penyelenggaraan Kegiatan Pemerintahan di Tingkat Kecamatan	52.540.000,00	51.540.000,00	0,00	0,00	0,00	0,00	0,00	0,00
7.01	7.01.0.00.0.00.09.0000	7.01.02.2.01.0001	Koordinasi/Sinergi Perencanaan dan Pelaksanaan Kegiatan Pemerintahan dengan Perangkat Daerah dan Instansi Vertikal Terkait	32.536.000,00	32.536.000,00	0,00	0,00	0,00	0,00	0,00	0,00
7.01	7.01.0.00.0.00.09.0000	7.01.02.2.01.0002	Peningkatan Efektifitas Kegiatan Pemerintahan di Tingkat Kecamatan	20.004.000,00	19.004.000,00	0,00	0,00	0,00	0,00	0,00	0,00
7.01	7.01.0.00.0.00.09.0000	7.01.03	PROGRAM PEMBERDAYAAN MASYARAKAT DESA DAN KELURAHAN	100.000.000,00	100.000.000,00	100.000.000,00	100.000.000,00	0,00	0,00	0,00	0,00
7.01	7.01.0.00.0.00.09.0000	7.01.03.2.02	Kegiatan Pemberdayaan Kelurahan	100.000.000,00	100.000.000,00	100.000.000,00	100.000.000,00	0,00	0,00	0,00	0,00
7.01	7.01.0.00.0.00.09.0000	7.01.03.2.02.0002	Pembangunan Sarana dan Prasarana Kelurahan	0,00	0,00	100.000.000,00	100.000.000,00	0,00	0,00	0,00	0,00
7.01	7.01.0.00.0.00.09.0000	7.01.03.2.02.0003	Pemberdayaan Masyarakat di Kelurahan	100.000.000,00	100.000.000,00	0,00	0,00	0,00	0,00	0,00	0,00
7.01	7.01.0.00.0.00.10.0000		KECAMATAN REMBON	2.360.926.051,00	2.176.987.823,00	200.000.000,00	200.000.000,00	0,00	0,00	0,00	0,00
7.01	7.01.0.00.0.00.10.0000	7.01.01	PROGRAM PENUNJANG URUSAN PEMERINTAHAN DAERAH KABUPATEN/KOTA	2.103.691.051,00	1.952.923.623,00	0,00	0,00	0,00	0,00	0,00	0,00
7.01	7.01.0.00.0.00.10.0000	7.01.01.2.02	Administrasi Keuangan Perangkat Daerah	1.808.190.451,00	1.726.034.123,00	0,00	0,00	0,00	0,00	0,00	0,00
7.01	7.01.0.00.0.00.10.0000	7.01.01.2.02.0001	Penyediaan Gaji dan Tunjangan ASN	1.808.190.451,00	1.726.034.123,00	0,00	0,00	0,00	0,00	0,00	0,00
7.01	7.01.0.00.0.00.10.0000	7.01.01.2.05	Administrasi Kepegawaian Perangkat Daerah	27.600.000,00	27.600.000,00	0,00	0,00	0,00	0,00	0,00	0,00
7.01	7.01.0.00.0.00.10.0000	7.01.01.2.05.0002	Pengadaan Pakaian Dinas beserta Atribut Kelengkapannya	27.600.000,00	27.600.000,00	0,00	0,00	0,00	0,00	0,00	0,00
7.01	7.01.0.00.0.00.10.0000	7.01.01.2.06	Administrasi Umum Perangkat Daerah	174.094.400,00	131.186.000,00	0,00	0,00	0,00	0,00	0,00	0,00
7.01	7.01.0.00.0.00.10.0000	7.01.01.2.06.0001	Penyediaan Komponen Instalasi Listrik/Penerangan Bangunan Kantor	1.080.000,00	1.080.000,00	0,00	0,00	0,00	0,00	0,00	0,00
7.01	7.01.0.00.0.00.10.0000	7.01.01.2.06.0003	Penyediaan Peralatan Rumah Tangga	7.263.000,00	5.646.000,00	0,00	0,00	0,00	0,00	0,00	0,00
7.01	7.01.0.00.0.00.10.0000	7.01.01.2.06.0005	Penyediaan Barang Cetakan dan Penggandaan	5.791.400,00	5.280.000,00	0,00	0,00	0,00	0,00	0,00	0,00
7.01	7.01.0.00.0.00.10.0000	7.01.01.2.06.0009	Penyelenggaraan Rapat Koordinasi dan Konsultasi SKPD	159.960.000,00	119.180.000,00	0,00	0,00	0,00	0,00	0,00	0,00
7.01	7.01.0.00.0.00.10.0000	7.01.01.2.08	Penyediaan Jasa Penunjang Urusan Pemerintahan Daerah	40.896.200,00	31.857.500,00	0,00	0,00	0,00	0,00	0,00	0,00
7.01	7.01.0.00.0.00.10.0000	7.01.01.2.08.0001	Penyediaan Jasa Surat Menyurat	24.796.200,00	24.328.000,00	0,00	0,00	0,00	0,00	0,00	0,00
7.01	7.01.0.00.0.00.10.0000	7.01.01.2.08.0002	Penyediaan Jasa Komunikasi, Sumber Daya Air dan Listrik	16.100.000,00	7.529.500,00	0,00	0,00	0,00	0,00	0,00	0,00
7.01	7.01.0.00.0.00.10.0000	7.01.01.2.09	Pemeliharaan Barang Milik Daerah Penunjang Urusan Pemerintahan Daerah	52.910.000,00	36.246.000,00	0,00	0,00	0,00	0,00	0,00	0,00
7.01	7.01.0.00.0.00.10.0000	7.01.01.2.09.0001	Penyediaan Jasa Pemeliharaan, Biaya Pemeliharaan, dan Pajak Kendaraan Perorangan Dinas atau Kendaraan Dinas Jabatan	41.200.000,00	27.356.000,00	0,00	0,00	0,00	0,00	0,00	0,00
7.01	7.01.0.00.0.00.10.0000	7.01.01.2.09.0006	Pemeliharaan Peralatan dan Mesin Lainnya	11.710.000,00	8.890.000,00	0,00	0,00	0,00	0,00	0,00	0,00

Kode			Uraian Urusan, Organisasi, Program, Kegiatan dan Sub Kegiatan	Kelompok Belanja							
				Operasi		Modal		Tak Terduga		Transfer	
				Anggaran	Realisasi	Anggaran	Realisasi	Anggaran	Realisasi	Anggaran	Realisasi
1			2	3	4	5	6	7	8	9	10
7.01	7.01.0.00.0.00.10.0000	7.01.02	PUBLIK	51.635.000,00	33.864.200,00	0,00	0,00	0,00	0,00	0,00	0,00
7.01	7.01.0.00.0.00.10.0000	7.01.02.2.01	Koordinasi Penyelenggaraan Kegiatan Pemerintahan di Tingkat Kecamatan	51.635.000,00	33.864.200,00	0,00	0,00	0,00	0,00	0,00	0,00
7.01	7.01.0.00.0.00.10.0000	7.01.02.2.01.0001	Koordinasi/Sinergi Perencanaan dan Pelaksanaan Kegiatan Pemerintahan dengan Perangkat Daerah dan Instansi Vertikal Terkait	34.335.000,00	22.335.000,00	0,00	0,00	0,00	0,00	0,00	0,00
7.01	7.01.0.00.0.00.10.0000	7.01.02.2.01.0002	Peningkatan Efektifitas Kegiatan Pemerintahan di Tingkat Kecamatan	17.300.000,00	11.529.200,00	0,00	0,00	0,00	0,00	0,00	0,00
7.01	7.01.0.00.0.00.10.0000	7.01.03	PROGRAM PEMBERDAYAAN MASYARAKAT DESA DAN KELURAHAN	205.600.000,00	190.200.000,00	200.000.000,00	200.000.000,00	0,00	0,00	0,00	0,00
7.01	7.01.0.00.0.00.10.0000	7.01.03.2.02	Kegiatan Pemberdayaan Kelurahan	205.600.000,00	190.200.000,00	200.000.000,00	200.000.000,00	0,00	0,00	0,00	0,00
7.01	7.01.0.00.0.00.10.0000	7.01.03.2.02.0001	Peningkatan Partisipasi Masyarakat dalam Forum Musyawarah Perencanaan Pembangunan di Kelurahan	5.600.000,00	5.600.000,00	0,00	0,00	0,00	0,00	0,00	0,00
7.01	7.01.0.00.0.00.10.0000	7.01.03.2.02.0002	Pembangunan Sarana dan Prasarana Kelurahan	0,00	0,00	200.000.000,00	200.000.000,00	0,00	0,00	0,00	0,00
7.01	7.01.0.00.0.00.10.0000	7.01.03.2.02.0003	Pemberdayaan Masyarakat di Kelurahan	200.000.000,00	184.600.000,00	0,00	0,00	0,00	0,00	0,00	0,00
7.01	7.01.0.00.0.00.11.0000		KECAMATAN MALIMBONG BALEPE	1.498.837.443,00	1.314.817.271,00	100.000.000,00	100.000.000,00	0,00	0,00	0,00	0,00
7.01	7.01.0.00.0.00.11.0000	7.01.01	PROGRAM PENUNJANG URUSAN PEMERINTAHAN DAERAH KABUPATEN/KOTA	1.328.920.443,00	1.144.900.271,00	0,00	0,00	0,00	0,00	0,00	0,00
7.01	7.01.0.00.0.00.11.0000	7.01.01.2.02	Administrasi Keuangan Perangkat Daerah	1.155.096.443,00	971.077.156,00	0,00	0,00	0,00	0,00	0,00	0,00
7.01	7.01.0.00.0.00.11.0000	7.01.01.2.02.0001	Penyediaan Gaji dan Tunjangan ASN	1.155.096.443,00	971.077.156,00	0,00	0,00	0,00	0,00	0,00	0,00
7.01	7.01.0.00.0.00.11.0000	7.01.01.2.05	Administrasi Kepegawaian Perangkat Daerah	10.800.000,00	10.800.000,00	0,00	0,00	0,00	0,00	0,00	0,00
7.01	7.01.0.00.0.00.11.0000	7.01.01.2.05.0002	Pengadaan Pakaian Dinas beserta Atribut Kelengkapannya	10.800.000,00	10.800.000,00	0,00	0,00	0,00	0,00	0,00	0,00
7.01	7.01.0.00.0.00.11.0000	7.01.01.2.06	Administrasi Umum Perangkat Daerah	69.735.000,00	69.735.000,00	0,00	0,00	0,00	0,00	0,00	0,00
7.01	7.01.0.00.0.00.11.0000	7.01.01.2.06.0003	Penyediaan Peralatan Rumah Tangga	1.830.000,00	1.830.000,00	0,00	0,00	0,00	0,00	0,00	0,00
7.01	7.01.0.00.0.00.11.0000	7.01.01.2.06.0005	Penyediaan Barang Cetakan dan Penggandaan	3.675.000,00	3.675.000,00	0,00	0,00	0,00	0,00	0,00	0,00
7.01	7.01.0.00.0.00.11.0000	7.01.01.2.06.0009	Penyelenggaraan Rapat Koordinasi dan Konsultasi SKPD	64.230.000,00	64.230.000,00	0,00	0,00	0,00	0,00	0,00	0,00
7.01	7.01.0.00.0.00.11.0000	7.01.01.2.08	Penyediaan Jasa Penunjang Urusan Pemerintahan Daerah	11.289.000,00	11.289.000,00	0,00	0,00	0,00	0,00	0,00	0,00
7.01	7.01.0.00.0.00.11.0000	7.01.01.2.08.0001	Penyediaan Jasa Surat Menyurat	5.465.000,00	5.465.000,00	0,00	0,00	0,00	0,00	0,00	0,00
7.01	7.01.0.00.0.00.11.0000	7.01.01.2.08.0002	Penyediaan Jasa Komunikasi, Sumber Daya Air dan Listrik	4.440.000,00	4.440.000,00	0,00	0,00	0,00	0,00	0,00	0,00
7.01	7.01.0.00.0.00.11.0000	7.01.01.2.08.0004	Penyediaan Jasa Pelayanan Umum Kantor	1.384.000,00	1.384.000,00	0,00	0,00	0,00	0,00	0,00	0,00
7.01	7.01.0.00.0.00.11.0000	7.01.01.2.09	Pemeliharaan Barang Milik Daerah Penunjang Urusan Pemerintahan Daerah	82.000.000,00	81.999.115,00	0,00	0,00	0,00	0,00	0,00	0,00
7.01	7.01.0.00.0.00.11.0000	7.01.01.2.09.0001	Penyediaan Jasa Pemeliharaan, Biaya Pemeliharaan, dan Pajak Kendaraan Perorangan Dinas atau Kendaraan Dinas Jabatan	33.630.000,00	33.630.000,00	0,00	0,00	0,00	0,00	0,00	0,00
7.01	7.01.0.00.0.00.11.0000	7.01.01.2.09.0002	Penyediaan Jasa Pemeliharaan, Biaya Pemeliharaan, Pajak dan Perizinan Kendaraan Dinas Operasional atau Lapangan	18.200.000,00	18.199.115,00	0,00	0,00	0,00	0,00	0,00	0,00
7.01	7.01.0.00.0.00.11.0000	7.01.01.2.09.0006	Pemeliharaan Peralatan dan Mesin Lainnya	3.570.000,00	3.570.000,00	0,00	0,00	0,00	0,00	0,00	0,00
7.01	7.01.0.00.0.00.11.0000	7.01.01.2.09.0009	Pemeliharaan/Rehabilitasi Gedung Kantor dan Bangunan Lainnya	26.600.000,00	26.600.000,00	0,00	0,00	0,00	0,00	0,00	0,00
7.01	7.01.0.00.0.00.11.0000	7.01.02	PUBLIK	49.667.000,00	49.667.000,00	0,00	0,00	0,00	0,00	0,00	0,00
7.01	7.01.0.00.0.00.11.0000	7.01.02.2.01	Koordinasi Penyelenggaraan Kegiatan Pemerintahan di Tingkat Kecamatan	49.667.000,00	49.667.000,00	0,00	0,00	0,00	0,00	0,00	0,00
7.01	7.01.0.00.0.00.11.0000	7.01.02.2.01.0001	Koordinasi/Sinergi Perencanaan dan Pelaksanaan Kegiatan Pemerintahan dengan Perangkat Daerah dan Instansi Vertikal Terkait	49.667.000,00	49.667.000,00	0,00	0,00	0,00	0,00	0,00	0,00
7.01	7.01.0.00.0.00.11.0000	7.01.03	PROGRAM PEMBERDAYAAN MASYARAKAT DESA DAN KELURAHAN	120.250.000,00	120.250.000,00	100.000.000,00	100.000.000,00	0,00	0,00	0,00	0,00
7.01	7.01.0.00.0.00.11.0000	7.01.03.2.01	Koordinasi Kegiatan Pemberdayaan Desa	11.050.000,00	11.050.000,00	0,00	0,00	0,00	0,00	0,00	0,00
7.01	7.01.0.00.0.00.11.0000	7.01.03.2.01.0003	Peningkatan Efektifitas Kegiatan Pemberdayaan Masyarakat di Wilayah Kecamatan	11.050.000,00	11.050.000,00	0,00	0,00	0,00	0,00	0,00	0,00
7.01	7.01.0.00.0.00.11.0000	7.01.03.2.02	Kegiatan Pemberdayaan Kelurahan	109.200.000,00	109.200.000,00	100.000.000,00	100.000.000,00	0,00	0,00	0,00	0,00
7.01	7.01.0.00.0.00.11.0000	7.01.03.2.02.0002	Pembangunan Sarana dan Prasarana Kelurahan	0,00	0,00	100.000.000,00	100.000.000,00	0,00	0,00	0,00	0,00
7.01	7.01.0.00.0.00.11.0000	7.01.03.2.02.0003	Pemberdayaan Masyarakat di Kelurahan	109.200.000,00	109.200.000,00	0,00	0,00	0,00	0,00	0,00	0,00
7.01	7.01.0.00.0.00.12.0000		KECAMATAN RANTETAYO	2.725.350.696,00	2.439.388.350,00	313.468.000,00	313.468.000,00	0,00	0,00	0,00	0,00

Kode			Uraian Urusan, Organisasi, Program, Kegiatan dan Sub Kegiatan	Kelompok Belanja							
				Operasi		Modal		Tak Terduga		Transfer	
				Anggaran	Realisasi	Anggaran	Realisasi	Anggaran	Realisasi	Anggaran	Realisasi
1			2	3	4	5	6	7	8	9	10
7.01	7.01.0.00.0.00.12.0000	7.01.01	PROGRAM PENUNJANG URUSAN PEMERINTAHAN DAERAH KABUPATEN/KOTA	2.258.290.696,00	1.990.508.350,00	13.468.000,00	13.468.000,00	0,00	0,00	0,00	0,00
7.01	7.01.0.00.0.00.12.0000	7.01.01.2.02	Administrasi Keuangan Perangkat Daerah	1.969.609.096,00	1.761.700.750,00	0,00	0,00	0,00	0,00	0,00	0,00
7.01	7.01.0.00.0.00.12.0000	7.01.01.2.02.0001	Penyediaan Gaji dan Tunjangan ASN	1.969.609.096,00	1.761.700.750,00	0,00	0,00	0,00	0,00	0,00	0,00
7.01	7.01.0.00.0.00.12.0000	7.01.01.2.06	Administrasi Umum Perangkat Daerah	162.024.800,00	125.538.800,00	0,00	0,00	0,00	0,00	0,00	0,00
7.01	7.01.0.00.0.00.12.0000	7.01.01.2.06.0005	Penyediaan Barang Cetakan dan Penggandaan	6.334.800,00	6.334.800,00	0,00	0,00	0,00	0,00	0,00	0,00
7.01	7.01.0.00.0.00.12.0000	7.01.01.2.06.0009	Penyelenggaraan Rapat Koordinasi dan Konsultasi SKPD	155.690.000,00	119.204.000,00	0,00	0,00	0,00	0,00	0,00	0,00
7.01	7.01.0.00.0.00.12.0000	7.01.01.2.07	Pengadaan Barang Milik Daerah Penunjang Urusan Pemerintah Daerah	0,00	0,00	13.468.000,00	13.468.000,00	0,00	0,00	0,00	0,00
7.01	7.01.0.00.0.00.12.0000	7.01.01.2.07.0006	Pengadaan Peralatan dan Mesin Lainnya	0,00	0,00	13.468.000,00	13.468.000,00	0,00	0,00	0,00	0,00
7.01	7.01.0.00.0.00.12.0000	7.01.01.2.08	Penyediaan Jasa Penunjang Urusan Pemerintahan Daerah	75.336.800,00	62.048.800,00	0,00	0,00	0,00	0,00	0,00	0,00
7.01	7.01.0.00.0.00.12.0000	7.01.01.2.08.0001	Penyediaan Jasa Surat Menyurat	39.433.800,00	37.605.800,00	0,00	0,00	0,00	0,00	0,00	0,00
7.01	7.01.0.00.0.00.12.0000	7.01.01.2.08.0002	Penyediaan Jasa Komunikasi, Sumber Daya Air dan Listrik	24.700.000,00	15.100.000,00	0,00	0,00	0,00	0,00	0,00	0,00
7.01	7.01.0.00.0.00.12.0000	7.01.01.2.08.0003	Penyediaan Jasa Peralatan dan Perlengkapan Kantor	11.203.000,00	9.343.000,00	0,00	0,00	0,00	0,00	0,00	0,00
7.01	7.01.0.00.0.00.12.0000	7.01.01.2.09	Pemeliharaan Barang Milik Daerah Penunjang Urusan Pemerintahan Daerah	51.320.000,00	41.220.000,00	0,00	0,00	0,00	0,00	0,00	0,00
7.01	7.01.0.00.0.00.12.0000	7.01.01.2.09.0002	Penyediaan Jasa Pemeliharaan, Biaya Pemeliharaan, Pajak dan Perizinan Kendaraan Dinas Operasional atau Lapangan	40.000.000,00	31.900.000,00	0,00	0,00	0,00	0,00	0,00	0,00
7.01	7.01.0.00.0.00.12.0000	7.01.01.2.09.0006	Pemeliharaan Peralatan dan Mesin Lainnya	11.320.000,00	9.320.000,00	0,00	0,00	0,00	0,00	0,00	0,00
7.01	7.01.0.00.0.00.12.0000	7.01.02	PUBLIK	37.694.000,00	37.694.000,00	0,00	0,00	0,00	0,00	0,00	0,00
7.01	7.01.0.00.0.00.12.0000	7.01.02.2.01	Koordinasi Penyelenggaraan Kegiatan Pemerintahan di Tingkat Kecamatan	37.694.000,00	37.694.000,00	0,00	0,00	0,00	0,00	0,00	0,00
7.01	7.01.0.00.0.00.12.0000	7.01.02.2.01.0001	Koordinasi/Sinergi Perencanaan dan Pelaksanaan Kegiatan Pemerintahan dengan Perangkat Daerah dan Instansi Vertikal Terkait	37.694.000,00	37.694.000,00	0,00	0,00	0,00	0,00	0,00	0,00
7.01	7.01.0.00.0.00.12.0000	7.01.03	PROGRAM PEMBERDAYAAN MASYARAKAT DESA DAN KELURAHAN	429.366.000,00	411.186.000,00	300.000.000,00	300.000.000,00	0,00	0,00	0,00	0,00
7.01	7.01.0.00.0.00.12.0000	7.01.03.2.01	Koordinasi Kegiatan Pemberdayaan Desa	78.966.000,00	69.136.000,00	0,00	0,00	0,00	0,00	0,00	0,00
7.01	7.01.0.00.0.00.12.0000	7.01.03.2.01.0003	Peningkatan Efektifitas Kegiatan Pemberdayaan Masyarakat di Wilayah Kecamatan	78.966.000,00	69.136.000,00	0,00	0,00	0,00	0,00	0,00	0,00
7.01	7.01.0.00.0.00.12.0000	7.01.03.2.02	Kegiatan Pemberdayaan Kelurahan	350.400.000,00	342.050.000,00	300.000.000,00	300.000.000,00	0,00	0,00	0,00	0,00
7.01	7.01.0.00.0.00.12.0000	7.01.03.2.02.0002	Pembangunan Sarana dan Prasarana Kelurahan	0,00	0,00	300.000.000,00	300.000.000,00	0,00	0,00	0,00	0,00
7.01	7.01.0.00.0.00.12.0000	7.01.03.2.02.0003	Pemberdayaan Masyarakat di Kelurahan	350.400.000,00	342.050.000,00	0,00	0,00	0,00	0,00	0,00	0,00
7.01	7.01.0.00.0.00.13.0000		KECAMATAN KURRA	1.886.252.988,00	1.611.873.099,00	100.000.000,00	100.000.000,00	0,00	0,00	0,00	0,00
7.01	7.01.0.00.0.00.13.0000	7.01.01	PROGRAM PENUNJANG URUSAN PEMERINTAHAN DAERAH KABUPATEN/KOTA	1.724.152.988,00	1.466.373.099,00	0,00	0,00	0,00	0,00	0,00	0,00
7.01	7.01.0.00.0.00.13.0000	7.01.01.2.02	Administrasi Keuangan Perangkat Daerah	1.549.388.000,00	1.342.704.699,00	0,00	0,00	0,00	0,00	0,00	0,00
7.01	7.01.0.00.0.00.13.0000	7.01.01.2.02.0001	Penyediaan Gaji dan Tunjangan ASN	1.549.388.000,00	1.342.704.699,00	0,00	0,00	0,00	0,00	0,00	0,00
7.01	7.01.0.00.0.00.13.0000	7.01.01.2.06	Administrasi Umum Perangkat Daerah	122.586.988,00	80.268.400,00	0,00	0,00	0,00	0,00	0,00	0,00
7.01	7.01.0.00.0.00.13.0000	7.01.01.2.06.0001	Penyediaan Komponen Instalasi Listrik/Penerangan Bangunan Kantor	5.000.000,00	5.000.000,00	0,00	0,00	0,00	0,00	0,00	0,00
7.01	7.01.0.00.0.00.13.0000	7.01.01.2.06.0003	Penyediaan Peralatan Rumah Tangga	3.770.000,00	3.770.000,00	0,00	0,00	0,00	0,00	0,00	0,00
7.01	7.01.0.00.0.00.13.0000	7.01.01.2.06.0009	Penyelenggaraan Rapat Koordinasi dan Konsultasi SKPD	113.816.988,00	71.498.400,00	0,00	0,00	0,00	0,00	0,00	0,00
7.01	7.01.0.00.0.00.13.0000	7.01.01.2.08	Penyediaan Jasa Penunjang Urusan Pemerintahan Daerah	23.928.000,00	18.100.000,00	0,00	0,00	0,00	0,00	0,00	0,00
7.01	7.01.0.00.0.00.13.0000	7.01.01.2.08.0001	Penyediaan Jasa Surat Menyurat	20.328.000,00	18.100.000,00	0,00	0,00	0,00	0,00	0,00	0,00
7.01	7.01.0.00.0.00.13.0000	7.01.01.2.08.0002	Penyediaan Jasa Komunikasi, Sumber Daya Air dan Listrik	3.600.000,00	0,00	0,00	0,00	0,00	0,00	0,00	0,00
7.01	7.01.0.00.0.00.13.0000	7.01.01.2.09	Pemeliharaan Barang Milik Daerah Penunjang Urusan Pemerintahan Daerah	28.250.000,00	25.300.000,00	0,00	0,00	0,00	0,00	0,00	0,00
7.01	7.01.0.00.0.00.13.0000	7.01.01.2.09.0002	Penyediaan Jasa Pemeliharaan, Biaya Pemeliharaan, Pajak dan Perizinan Kendaraan Dinas Operasional atau Lapangan	28.250.000,00	25.300.000,00	0,00	0,00	0,00	0,00	0,00	0,00
7.01	7.01.0.00.0.00.13.0000	7.01.02	PUBLIK	62.100.000,00	51.100.000,00	0,00	0,00	0,00	0,00	0,00	0,00

Kode			Uraian Urusan, Organisasi, Program, Kegiatan dan Sub Kegiatan	Kelompok Belanja							
				Operasi		Modal		Tak Terduga		Transfer	
				Anggaran	Realisasi	Anggaran	Realisasi	Anggaran	Realisasi	Anggaran	Realisasi
1			2	3	4	5	6	7	8	9	10
7.01	7.01.0.00.0.00.13.0000	7.01.02.2.01	Koordinasi Penyelenggaraan Kegiatan Pemerintahan di Tingkat Kecamatan	62.100.000,00	51.100.000,00	0,00	0,00	0,00	0,00	0,00	0,00
7.01	7.01.0.00.0.00.13.0000	7.01.02.2.01.0001	Koordinasi/Sinergi Perencanaan dan Pelaksanaan Kegiatan Pemerintahan dengan Perangkat Daerah dan Instansi Vertikal Terkait	62.100.000,00	51.100.000,00	0,00	0,00	0,00	0,00	0,00	0,00
7.01	7.01.0.00.0.00.13.0000	7.01.03	PROGRAM PEMBERDAYAAN MASYARAKAT DESA DAN KELURAHAN	100.000.000,00	94.400.000,00	100.000.000,00	100.000.000,00	0,00	0,00	0,00	0,00
7.01	7.01.0.00.0.00.13.0000	7.01.03.2.02	Kegiatan Pemberdayaan Kelurahan	100.000.000,00	94.400.000,00	100.000.000,00	100.000.000,00	0,00	0,00	0,00	0,00
7.01	7.01.0.00.0.00.13.0000	7.01.03.2.02.0002	Pembangunan Sarana dan Prasarana Kelurahan	0,00	0,00	100.000.000,00	100.000.000,00	0,00	0,00	0,00	0,00
7.01	7.01.0.00.0.00.13.0000	7.01.03.2.02.0003	Pemberdayaan Masyarakat di Kelurahan	100.000.000,00	94.400.000,00	0,00	0,00	0,00	0,00	0,00	0,00
7.01	7.01.0.00.0.00.14.0000		KECAMATAN BONGGAKARADENG	1.438.872.927,00	1.254.132.153,00	115.000.000,00	107.000.000,00	0,00	0,00	0,00	0,00
7.01	7.01.0.00.0.00.14.0000	7.01.01	PROGRAM PENUNJANG URUSAN PEMERINTAHAN DAERAH KABUPATEN/KOTA	1.240.361.927,00	1.102.461.153,00	15.000.000,00	7.000.000,00	0,00	0,00	0,00	0,00
7.01	7.01.0.00.0.00.14.0000	7.01.01.2.02	Administrasi Keuangan Perangkat Daerah	1.060.148.927,00	982.275.340,00	0,00	0,00	0,00	0,00	0,00	0,00
7.01	7.01.0.00.0.00.14.0000	7.01.01.2.02.0001	Penyediaan Gaji dan Tunjangan ASN	1.060.148.927,00	982.275.340,00	0,00	0,00	0,00	0,00	0,00	0,00
7.01	7.01.0.00.0.00.14.0000	7.01.01.2.06	Administrasi Umum Perangkat Daerah	74.320.000,00	49.674.000,00	0,00	0,00	0,00	0,00	0,00	0,00
7.01	7.01.0.00.0.00.14.0000	7.01.01.2.06.0001	Penyediaan Komponen Instalasi Listrik/Penerangan Bangunan Kantor	3.394.000,00	3.394.000,00	0,00	0,00	0,00	0,00	0,00	0,00
7.01	7.01.0.00.0.00.14.0000	7.01.01.2.06.0003	Penyediaan Peralatan Rumah Tangga	25.560.000,00	24.500.000,00	0,00	0,00	0,00	0,00	0,00	0,00
7.01	7.01.0.00.0.00.14.0000	7.01.01.2.06.0005	Penyediaan Barang Cetakan dan Penggandaan	2.746.000,00	0,00	0,00	0,00	0,00	0,00	0,00	0,00
7.01	7.01.0.00.0.00.14.0000	7.01.01.2.06.0009	Penyelenggaraan Rapat Koordinasi dan Konsultasi SKPD	42.620.000,00	21.780.000,00	0,00	0,00	0,00	0,00	0,00	0,00
7.01	7.01.0.00.0.00.14.0000	7.01.01.2.07	Pengadaan Barang Milik Daerah Penunjang Urusan Pemerintah Daerah	0,00	0,00	15.000.000,00	7.000.000,00	0,00	0,00	0,00	0,00
7.01	7.01.0.00.0.00.14.0000	7.01.01.2.07.0006	Pengadaan Peralatan dan Mesin Lainnya	0,00	0,00	15.000.000,00	7.000.000,00	0,00	0,00	0,00	0,00
7.01	7.01.0.00.0.00.14.0000	7.01.01.2.08	Penyediaan Jasa Penunjang Urusan Pemerintahan Daerah	10.393.000,00	6.379.000,00	0,00	0,00	0,00	0,00	0,00	0,00
7.01	7.01.0.00.0.00.14.0000	7.01.01.2.08.0001	Penyediaan Jasa Surat Menyurat	7.873.000,00	5.719.000,00	0,00	0,00	0,00	0,00	0,00	0,00
7.01	7.01.0.00.0.00.14.0000	7.01.01.2.08.0002	Penyediaan Jasa Komunikasi, Sumber Daya Air dan Listrik	2.520.000,00	660.000,00	0,00	0,00	0,00	0,00	0,00	0,00
7.01	7.01.0.00.0.00.14.0000	7.01.01.2.09	Pemeliharaan Barang Milik Daerah Penunjang Urusan Pemerintahan Daerah	95.500.000,00	64.132.813,00	0,00	0,00	0,00	0,00	0,00	0,00
7.01	7.01.0.00.0.00.14.0000	7.01.01.2.09.0002	Penyediaan Jasa Pemeliharaan, Biaya Pemeliharaan, Pajak dan Perizinan Kendaraan Dinas Operasional atau Lapangan	55.000.000,00	40.532.813,00	0,00	0,00	0,00	0,00	0,00	0,00
7.01	7.01.0.00.0.00.14.0000	7.01.01.2.09.0006	Pemeliharaan Peralatan dan Mesin Lainnya	13.630.000,00	0,00	0,00	0,00	0,00	0,00	0,00	0,00
7.01	7.01.0.00.0.00.14.0000	7.01.01.2.09.0009	Pemeliharaan/Rehabilitasi Gedung Kantor dan Bangunan Lainnya	26.870.000,00	23.600.000,00	0,00	0,00	0,00	0,00	0,00	0,00
7.01	7.01.0.00.0.00.14.0000	7.01.02	PUBLIK	65.121.000,00	37.771.000,00	0,00	0,00	0,00	0,00	0,00	0,00
7.01	7.01.0.00.0.00.14.0000	7.01.02.2.01	Koordinasi Penyelenggaraan Kegiatan Pemerintahan di Tingkat Kecamatan	65.121.000,00	37.771.000,00	0,00	0,00	0,00	0,00	0,00	0,00
7.01	7.01.0.00.0.00.14.0000	7.01.02.2.01.0001	Koordinasi/Sinergi Perencanaan dan Pelaksanaan Kegiatan Pemerintahan dengan Perangkat Daerah dan Instansi Vertikal Terkait	23.271.000,00	23.271.000,00	0,00	0,00	0,00	0,00	0,00	0,00
7.01	7.01.0.00.0.00.14.0000	7.01.02.2.01.0002	Peningkatan Efektifitas Kegiatan Pemerintahan di Tingkat Kecamatan	41.850.000,00	14.500.000,00	0,00	0,00	0,00	0,00	0,00	0,00
7.01	7.01.0.00.0.00.14.0000	7.01.03	PROGRAM PEMBERDAYAAN MASYARAKAT DESA DAN KELURAHAN	132.390.000,00	113.900.000,00	100.000.000,00	100.000.000,00	0,00	0,00	0,00	0,00
7.01	7.01.0.00.0.00.14.0000	7.01.03.2.02	Kegiatan Pemberdayaan Kelurahan	132.390.000,00	113.900.000,00	100.000.000,00	100.000.000,00	0,00	0,00	0,00	0,00
7.01	7.01.0.00.0.00.14.0000	7.01.03.2.02.0002	Pembangunan Sarana dan Prasarana Kelurahan	0,00	0,00	100.000.000,00	100.000.000,00	0,00	0,00	0,00	0,00
7.01	7.01.0.00.0.00.14.0000	7.01.03.2.02.0003	Pemberdayaan Masyarakat di Kelurahan	132.390.000,00	113.900.000,00	0,00	0,00	0,00	0,00	0,00	0,00
7.01	7.01.0.00.0.00.14.0000	7.01.06	PROGRAM PEMBINAAN DAN PENGAWASAN PEMERINTAHAN DESA	1.000.000,00	0,00	0,00	0,00	0,00	0,00	0,00	0,00
7.01	7.01.0.00.0.00.14.0000	7.01.06.2.01	Fasilitasi, Rekomendasi dan Koordinasi Pembinaan dan Pengawasan Pemerintahan Desa	1.000.000,00	0,00	0,00	0,00	0,00	0,00	0,00	0,00
7.01	7.01.0.00.0.00.14.0000	7.01.06.2.01.0003	Fasilitasi Pengelolaan Keuangan Desa dan Pendayagunaan Aset Desa	1.000.000,00	0,00	0,00	0,00	0,00	0,00	0,00	0,00
7.01	7.01.0.00.0.00.15.0000		KECAMATAN RANO	967.784.368,00	868.528.606,00	0,00	0,00	0,00	0,00	0,00	0,00
7.01	7.01.0.00.0.00.15.0000	7.01.01	PROGRAM PENUNJANG URUSAN PEMERINTAHAN DAERAH KABUPATEN/KOTA	906.896.000,00	807.735.606,00	0,00	0,00	0,00	0,00	0,00	0,00
7.01	7.01.0.00.0.00.15.0000	7.01.01.2.02	Administrasi Keuangan Perangkat Daerah	807.054.000,00	712.844.606,00	0,00	0,00	0,00	0,00	0,00	0,00
7.01	7.01.0.00.0.00.15.0000	7.01.01.2.02.0001	Penyediaan Gaji dan Tunjangan ASN	807.054.000,00	712.844.606,00	0,00	0,00	0,00	0,00	0,00	0,00

Kode			Uraian Urusan, Organisasi, Program, Kegiatan dan Sub Kegiatan	Kelompok Belanja							
				Operasi		Modal		Tak Terduga		Transfer	
				Anggaran	Realisasi	Anggaran	Realisasi	Anggaran	Realisasi	Anggaran	Realisasi
1			2	3	4	5	6	7	8	9	10
7.01	7.01.0.00.0.00.15.0000	7.01.01.2.06	Administrasi Umum Perangkat Daerah	41.259.000,00	38.560.000,00	0,00	0,00	0,00	0,00	0,00	0,00
7.01	7.01.0.00.0.00.15.0000	7.01.01.2.06.0002	Penyediaan Peralatan dan Perlengkapan Kantor	1.899.000,00	1.832.000,00	0,00	0,00	0,00	0,00	0,00	0,00
7.01	7.01.0.00.0.00.15.0000	7.01.01.2.06.0005	Penyediaan Barang Cetakan dan Penggandaan	2.209.000,00	2.209.000,00	0,00	0,00	0,00	0,00	0,00	0,00
7.01	7.01.0.00.0.00.15.0000	7.01.01.2.06.0009	Penyelenggaraan Rapat Koordinasi dan Konsultasi SKPD	37.151.000,00	34.519.000,00	0,00	0,00	0,00	0,00	0,00	0,00
7.01	7.01.0.00.0.00.15.0000	7.01.01.2.08	Penyediaan Jasa Penunjang Urusan Pemerintahan Daerah	9.983.000,00	9.448.000,00	0,00	0,00	0,00	0,00	0,00	0,00
7.01	7.01.0.00.0.00.15.0000	7.01.01.2.08.0001	Penyediaan Jasa Surat Menyurat	6.688.000,00	6.655.000,00	0,00	0,00	0,00	0,00	0,00	0,00
7.01	7.01.0.00.0.00.15.0000	7.01.01.2.08.0002	Penyediaan Jasa Komunikasi, Sumber Daya Air dan Listrik	2.500.000,00	1.998.000,00	0,00	0,00	0,00	0,00	0,00	0,00
7.01	7.01.0.00.0.00.15.0000	7.01.01.2.08.0004	Penyediaan Jasa Pelayanan Umum Kantor	795.000,00	795.000,00	0,00	0,00	0,00	0,00	0,00	0,00
7.01	7.01.0.00.0.00.15.0000	7.01.01.2.09	Pemeliharaan Barang Milik Daerah Penunjang Urusan Pemerintahan Daerah	48.600.000,00	46.883.000,00	0,00	0,00	0,00	0,00	0,00	0,00
7.01	7.01.0.00.0.00.15.0000	7.01.01.2.09.0002	Penyediaan Jasa Pemeliharaan, Biaya Pemeliharaan, Pajak dan Perizinan Kendaraan Dinas Operasional atau Lapangan	37.500.000,00	36.133.000,00	0,00	0,00	0,00	0,00	0,00	0,00
7.01	7.01.0.00.0.00.15.0000	7.01.01.2.09.0006	Pemeliharaan Peralatan dan Mesin Lainnya	3.500.000,00	3.500.000,00	0,00	0,00	0,00	0,00	0,00	0,00
7.01	7.01.0.00.0.00.15.0000	7.01.01.2.09.0009	Pemeliharaan/Rehabilitasi Gedung Kantor dan Bangunan Lainnya	7.600.000,00	7.250.000,00	0,00	0,00	0,00	0,00	0,00	0,00
7.01	7.01.0.00.0.00.15.0000	7.01.02	PUBLIK	37.956.000,00	37.956.000,00	0,00	0,00	0,00	0,00	0,00	0,00
7.01	7.01.0.00.0.00.15.0000	7.01.02.2.01	Koordinasi Penyelenggaraan Kegiatan Pemerintahan di Tingkat Kecamatan	37.956.000,00	37.956.000,00	0,00	0,00	0,00	0,00	0,00	0,00
7.01	7.01.0.00.0.00.15.0000	7.01.02.2.01.0001	Koordinasi/Sinergi Perencanaan dan Pelaksanaan Kegiatan Pemerintahan dengan Perangkat Daerah dan Instansi Vertikal Terkait	37.956.000,00	37.956.000,00	0,00	0,00	0,00	0,00	0,00	0,00
7.01	7.01.0.00.0.00.15.0000	7.01.03	PROGRAM PEMBERDAYAAN MASYARAKAT DESA DAN KELURAHAN	7.000.000,00	7.000.000,00	0,00	0,00	0,00	0,00	0,00	0,00
7.01	7.01.0.00.0.00.15.0000	7.01.03.2.03	Pemberdayaan Lembaga Kemasyarakatan Tingkat Kecamatan	7.000.000,00	7.000.000,00	0,00	0,00	0,00	0,00	0,00	0,00
7.01	7.01.0.00.0.00.15.0000	7.01.03.2.03.0002	Peningkatan Kapasitas Lembaga Kemasyarakatan	7.000.000,00	7.000.000,00	0,00	0,00	0,00	0,00	0,00	0,00
7.01	7.01.0.00.0.00.15.0000	7.01.06	PROGRAM PEMBINAAN DAN PENGAWASAN PEMERINTAHAN DESA	15.932.368,00	15.837.000,00	0,00	0,00	0,00	0,00	0,00	0,00
7.01	7.01.0.00.0.00.15.0000	7.01.06.2.01	Fasilitasi, Rekomendasi dan Koordinasi Pembinaan dan Pengawasan Pemerintahan Desa	15.932.368,00	15.837.000,00	0,00	0,00	0,00	0,00	0,00	0,00
7.01	7.01.0.00.0.00.15.0000	7.01.06.2.01.0009	Fasilitasi Sinkronisasi Perencanaan Pembangunan Daerah dengan Pembangunan Desa	15.932.368,00	15.837.000,00	0,00	0,00	0,00	0,00	0,00	0,00
7.01	7.01.0.00.0.00.16.0000		KECAMATAN BITTUANG	1.601.604.468,00	1.513.652.013,00	100.000.000,00	0,00	0,00	0,00	0,00	0,00
7.01	7.01.0.00.0.00.16.0000	7.01.01	PROGRAM PENUNJANG URUSAN PEMERINTAHAN DAERAH KABUPATEN/KOTA	1.455.540.468,00	1.379.158.013,00	0,00	0,00	0,00	0,00	0,00	0,00
7.01	7.01.0.00.0.00.16.0000	7.01.01.2.02	Administrasi Keuangan Perangkat Daerah	1.232.530.000,00	1.200.915.863,00	0,00	0,00	0,00	0,00	0,00	0,00
7.01	7.01.0.00.0.00.16.0000	7.01.01.2.02.0001	Penyediaan Gaji dan Tunjangan ASN	1.232.530.000,00	1.200.915.863,00	0,00	0,00	0,00	0,00	0,00	0,00
7.01	7.01.0.00.0.00.16.0000	7.01.01.2.06	Administrasi Umum Perangkat Daerah	127.918.000,00	99.939.800,00	0,00	0,00	0,00	0,00	0,00	0,00
7.01	7.01.0.00.0.00.16.0000	7.01.01.2.06.0001	Penyediaan Komponen Instalasi Listrik/Penerangan Bangunan Kantor	2.862.000,00	2.862.000,00	0,00	0,00	0,00	0,00	0,00	0,00
7.01	7.01.0.00.0.00.16.0000	7.01.01.2.06.0003	Penyediaan Peralatan Rumah Tangga	4.486.000,00	4.486.000,00	0,00	0,00	0,00	0,00	0,00	0,00
7.01	7.01.0.00.0.00.16.0000	7.01.01.2.06.0005	Penyediaan Barang Cetakan dan Penggandaan	3.700.000,00	2.004.800,00	0,00	0,00	0,00	0,00	0,00	0,00
7.01	7.01.0.00.0.00.16.0000	7.01.01.2.06.0009	Penyelenggaraan Rapat Koordinasi dan Konsultasi SKPD	116.870.000,00	90.587.000,00	0,00	0,00	0,00	0,00	0,00	0,00
7.01	7.01.0.00.0.00.16.0000	7.01.01.2.08	Penyediaan Jasa Penunjang Urusan Pemerintahan Daerah	21.992.468,00	15.642.200,00	0,00	0,00	0,00	0,00	0,00	0,00
7.01	7.01.0.00.0.00.16.0000	7.01.01.2.08.0001	Penyediaan Jasa Surat Menyurat	15.872.468,00	11.355.000,00	0,00	0,00	0,00	0,00	0,00	0,00
7.01	7.01.0.00.0.00.16.0000	7.01.01.2.08.0002	Penyediaan Jasa Komunikasi, Sumber Daya Air dan Listrik	6.120.000,00	4.287.200,00	0,00	0,00	0,00	0,00	0,00	0,00
7.01	7.01.0.00.0.00.16.0000	7.01.01.2.09	Pemeliharaan Barang Milik Daerah Penunjang Urusan Pemerintahan Daerah	73.100.000,00	62.660.150,00	0,00	0,00	0,00	0,00	0,00	0,00
7.01	7.01.0.00.0.00.16.0000	7.01.01.2.09.0001	Penyediaan Jasa Pemeliharaan, Biaya Pemeliharaan, dan Pajak Kendaraan Perorangan Dinas atau Kendaraan Dinas Jabatan	38.900.000,00	28.460.150,00	0,00	0,00	0,00	0,00	0,00	0,00
7.01	7.01.0.00.0.00.16.0000	7.01.01.2.09.0009	Pemeliharaan/Rehabilitasi Gedung Kantor dan Bangunan Lainnya	34.200.000,00	34.200.000,00	0,00	0,00	0,00	0,00	0,00	0,00
7.01	7.01.0.00.0.00.16.0000	7.01.02	PUBLIK	26.144.000,00	23.644.000,00	0,00	0,00	0,00	0,00	0,00	0,00
7.01	7.01.0.00.0.00.16.0000	7.01.02.2.01	Koordinasi Penyelenggaraan Kegiatan Pemerintahan di Tingkat Kecamatan	26.144.000,00	23.644.000,00	0,00	0,00	0,00	0,00	0,00	0,00

Kode			Uraian Urusan, Organisasi, Program, Kegiatan dan Sub Kegiatan	Kelompok Belanja							
				Operasi		Modal		Tak Terduga		Transfer	
				Anggaran	Realisasi	Anggaran	Realisasi	Anggaran	Realisasi	Anggaran	Realisasi
1			2	3	4	5	6	7	8	9	10
7.01	7.01.0.00.0.00.16.0000	7.01.02.2.01.0001	Koordinasi/Sinergi Perencanaan dan Pelaksanaan Kegiatan Pemerintahan dengan Perangkat Daerah dan Instansi Vertikal Terkait	15.644.000,00	15.644.000,00	0,00	0,00	0,00	0,00	0,00	0,00
7.01	7.01.0.00.0.00.16.0000	7.01.02.2.01.0002	Peningkatan Efektifitas Kegiatan Pemerintahan di Tingkat Kecamatan	10.500.000,00	8.000.000,00	0,00	0,00	0,00	0,00	0,00	0,00
7.01	7.01.0.00.0.00.16.0000	7.01.03	PROGRAM PEMBERDAYAAN MASYARAKAT DESA DAN KELURAHAN	109.920.000,00	107.600.000,00	100.000.000,00	0,00	0,00	0,00	0,00	0,00
7.01	7.01.0.00.0.00.16.0000	7.01.03.2.02	Kegiatan Pemberdayaan Kelurahan	109.920.000,00	107.600.000,00	100.000.000,00	0,00	0,00	0,00	0,00	0,00
7.01	7.01.0.00.0.00.16.0000	7.01.03.2.02.0002	Pembangunan Sarana dan Prasarana Kelurahan	0,00	0,00	100.000.000,00	0,00	0,00	0,00	0,00	0,00
7.01	7.01.0.00.0.00.16.0000	7.01.03.2.02.0003	Pemberdayaan Masyarakat di Kelurahan	109.920.000,00	107.600.000,00	0,00	0,00	0,00	0,00	0,00	0,00
7.01	7.01.0.00.0.00.16.0000	7.01.06	PROGRAM PEMBINAAN DAN PENGAWASAN PEMERINTAHAN DESA	10.000.000,00	3.250.000,00	0,00	0,00	0,00	0,00	0,00	0,00
7.01	7.01.0.00.0.00.16.0000	7.01.06.2.01	Fasilitasi, Rekomendasi dan Koordinasi Pembinaan dan Pengawasan Pemerintahan Desa	10.000.000,00	3.250.000,00	0,00	0,00	0,00	0,00	0,00	0,00
7.01	7.01.0.00.0.00.16.0000	7.01.06.2.01.0003	Fasilitasi Pengelolaan Keuangan Desa dan Pendayagunaan Aset Desa	10.000.000,00	3.250.000,00	0,00	0,00	0,00	0,00	0,00	0,00
7.01	7.01.0.00.0.00.17.0000		KECAMATAN MASANDA	813.078.907,00	731.808.339,00	0,00	0,00	0,00	0,00	0,00	0,00
7.01	7.01.0.00.0.00.17.0000	7.01.01	PROGRAM PENUNJANG URUSAN PEMERINTAHAN DAERAH KABUPATEN/KOTA	783.078.907,00	701.808.339,00	0,00	0,00	0,00	0,00	0,00	0,00
7.01	7.01.0.00.0.00.17.0000	7.01.01.2.02	Administrasi Keuangan Perangkat Daerah	669.046.000,00	595.268.339,00	0,00	0,00	0,00	0,00	0,00	0,00
7.01	7.01.0.00.0.00.17.0000	7.01.01.2.02.0001	Penyediaan Gaji dan Tunjangan ASN	669.046.000,00	595.268.339,00	0,00	0,00	0,00	0,00	0,00	0,00
7.01	7.01.0.00.0.00.17.0000	7.01.01.2.06	Administrasi Umum Perangkat Daerah	71.303.000,00	64.660.000,00	0,00	0,00	0,00	0,00	0,00	0,00
7.01	7.01.0.00.0.00.17.0000	7.01.01.2.06.0001	Penyediaan Komponen Instalasi Listrik/Penerangan Bangunan Kantor	913.000,00	900.000,00	0,00	0,00	0,00	0,00	0,00	0,00
7.01	7.01.0.00.0.00.17.0000	7.01.01.2.06.0003	Penyediaan Peralatan Rumah Tangga	1.350.000,00	1.100.000,00	0,00	0,00	0,00	0,00	0,00	0,00
7.01	7.01.0.00.0.00.17.0000	7.01.01.2.06.0005	Penyediaan Barang Cetakan dan Penggandaan	1.500.000,00	1.400.000,00	0,00	0,00	0,00	0,00	0,00	0,00
7.01	7.01.0.00.0.00.17.0000	7.01.01.2.06.0009	Penyelenggaraan Rapat Koordinasi dan Konsultasi SKPD	67.540.000,00	61.260.000,00	0,00	0,00	0,00	0,00	0,00	0,00
7.01	7.01.0.00.0.00.17.0000	7.01.01.2.08	Penyediaan Jasa Penunjang Urusan Pemerintahan Daerah	7.729.907,00	6.880.000,00	0,00	0,00	0,00	0,00	0,00	0,00
7.01	7.01.0.00.0.00.17.0000	7.01.01.2.08.0001	Penyediaan Jasa Surat Menyurat	6.529.907,00	5.880.000,00	0,00	0,00	0,00	0,00	0,00	0,00
7.01	7.01.0.00.0.00.17.0000	7.01.01.2.08.0002	Penyediaan Jasa Komunikasi, Sumber Daya Air dan Listrik	1.200.000,00	1.000.000,00	0,00	0,00	0,00	0,00	0,00	0,00
7.01	7.01.0.00.0.00.17.0000	7.01.01.2.09	Pemeliharaan Barang Milik Daerah Penunjang Urusan Pemerintahan Daerah	35.000.000,00	35.000.000,00	0,00	0,00	0,00	0,00	0,00	0,00
7.01	7.01.0.00.0.00.17.0000	7.01.01.2.09.0002	Penyediaan Jasa Pemeliharaan, Biaya Pemeliharaan, Pajak dan Perizinan Kendaraan Dinas Operasional atau Lapangan	35.000.000,00	35.000.000,00	0,00	0,00	0,00	0,00	0,00	0,00
7.01	7.01.0.00.0.00.17.0000	7.01.02	PUBLIK	10.000.000,00	10.000.000,00	0,00	0,00	0,00	0,00	0,00	0,00
7.01	7.01.0.00.0.00.17.0000	7.01.02.2.01	Koordinasi Penyelenggaraan Kegiatan Pemerintahan di Tingkat Kecamatan	10.000.000,00	10.000.000,00	0,00	0,00	0,00	0,00	0,00	0,00
7.01	7.01.0.00.0.00.17.0000	7.01.02.2.01.0001	Koordinasi/Sinergi Perencanaan dan Pelaksanaan Kegiatan Pemerintahan dengan Perangkat Daerah dan Instansi Vertikal Terkait	10.000.000,00	10.000.000,00	0,00	0,00	0,00	0,00	0,00	0,00
7.01	7.01.0.00.0.00.17.0000	7.01.03	PROGRAM PEMBERDAYAAN MASYARAKAT DESA DAN KELURAHAN	20.000.000,00	20.000.000,00	0,00	0,00	0,00	0,00	0,00	0,00
7.01	7.01.0.00.0.00.17.0000	7.01.03.2.01	Koordinasi Kegiatan Pemberdayaan Desa	20.000.000,00	20.000.000,00	0,00	0,00	0,00	0,00	0,00	0,00
7.01	7.01.0.00.0.00.17.0000	7.01.03.2.01.0003	Peningkatan Efektifitas Kegiatan Pemberdayaan Masyarakat di Wilayah Kecamatan	20.000.000,00	20.000.000,00	0,00	0,00	0,00	0,00	0,00	0,00
7.01	7.01.0.00.0.00.18.0000		KECAMATAN SIMBUANG	1.268.328.678,00	1.145.624.710,00	100.000.000,00	100.000.000,00	0,00	0,00	0,00	0,00
7.01	7.01.0.00.0.00.18.0000	7.01.01	PROGRAM PENUNJANG URUSAN PEMERINTAHAN DAERAH KABUPATEN/KOTA	1.131.322.678,00	1.035.074.710,00	0,00	0,00	0,00	0,00	0,00	0,00
7.01	7.01.0.00.0.00.18.0000	7.01.01.2.02	Administrasi Keuangan Perangkat Daerah	910.470.078,00	872.663.710,00	0,00	0,00	0,00	0,00	0,00	0,00
7.01	7.01.0.00.0.00.18.0000	7.01.01.2.02.0001	Penyediaan Gaji dan Tunjangan ASN	910.470.078,00	872.663.710,00	0,00	0,00	0,00	0,00	0,00	0,00
7.01	7.01.0.00.0.00.18.0000	7.01.01.2.06	Administrasi Umum Perangkat Daerah	150.371.600,00	97.392.000,00	0,00	0,00	0,00	0,00	0,00	0,00
7.01	7.01.0.00.0.00.18.0000	7.01.01.2.06.0002	Penyediaan Peralatan dan Perlengkapan Kantor	4.497.000,00	4.287.000,00	0,00	0,00	0,00	0,00	0,00	0,00
7.01	7.01.0.00.0.00.18.0000	7.01.01.2.06.0005	Penyediaan Barang Cetakan dan Penggandaan	39.600,00	0,00	0,00	0,00	0,00	0,00	0,00	0,00
7.01	7.01.0.00.0.00.18.0000	7.01.01.2.06.0009	Penyelenggaraan Rapat Koordinasi dan Konsultasi SKPD	145.835.000,00	93.105.000,00	0,00	0,00	0,00	0,00	0,00	0,00
7.01	7.01.0.00.0.00.18.0000	7.01.01.2.08	Penyediaan Jasa Penunjang Urusan Pemerintahan Daerah	37.481.000,00	35.236.000,00	0,00	0,00	0,00	0,00	0,00	0,00
7.01	7.01.0.00.0.00.18.0000	7.01.01.2.08.0001	Penyediaan Jasa Surat Menyurat	24.384.000,00	23.460.000,00	0,00	0,00	0,00	0,00	0,00	0,00

Kode			Uraian Urusan, Organisasi, Program, Kegiatan dan Sub Kegiatan	Kelompok Belanja							
				Operasi		Modal		Tak Terduga		Transfer	
				Anggaran	Realisasi	Anggaran	Realisasi	Anggaran	Realisasi	Anggaran	Realisasi
1			2	3	4	5	6	7	8	9	10
7.01	7.01.0.00.0.00.18.0000	7.01.01.2.08.0002	Penyediaan Jasa Komunikasi, Sumber Daya Air dan Listrik	5.900.000,00	5.400.000,00	0,00	0,00	0,00	0,00	0,00	0,00
7.01	7.01.0.00.0.00.18.0000	7.01.01.2.08.0004	Penyediaan Jasa Pelayanan Umum Kantor	7.197.000,00	6.376.000,00	0,00	0,00	0,00	0,00	0,00	0,00
7.01	7.01.0.00.0.00.18.0000	7.01.01.2.09	Pemeliharaan Barang Milik Daerah Penunjang Urusan Pemerintahan Daerah	33.000.000,00	29.783.000,00	0,00	0,00	0,00	0,00	0,00	0,00
7.01	7.01.0.00.0.00.18.0000	7.01.01.2.09.0002	Penyediaan Jasa Pemeliharaan, Biaya Pemeliharaan, Pajak dan Perizinan Kendaraan Dinas Operasional atau Lapangan	33.000.000,00	29.783.000,00	0,00	0,00	0,00	0,00	0,00	0,00
7.01	7.01.0.00.0.00.18.0000	7.01.02	PUBLIK	18.131.000,00	16.075.000,00	0,00	0,00	0,00	0,00	0,00	0,00
7.01	7.01.0.00.0.00.18.0000	7.01.02.2.01	Koordinasi Penyelenggaraan Kegiatan Pemerintahan di Tingkat Kecamatan	18.131.000,00	16.075.000,00	0,00	0,00	0,00	0,00	0,00	0,00
7.01	7.01.0.00.0.00.18.0000	7.01.02.2.01.0001	Koordinasi/Sinergi Perencanaan dan Pelaksanaan Kegiatan Pemerintahan dengan Perangkat Daerah dan Instansi Vertikal Terkait	18.131.000,00	16.075.000,00	0,00	0,00	0,00	0,00	0,00	0,00
7.01	7.01.0.00.0.00.18.0000	7.01.03	PROGRAM PEMBERDAYAAN MASYARAKAT DESA DAN KELURAHAN	118.875.000,00	94.475.000,00	100.000.000,00	100.000.000,00	0,00	0,00	0,00	0,00
7.01	7.01.0.00.0.00.18.0000	7.01.03.2.02	Kegiatan Pemberdayaan Kelurahan	118.875.000,00	94.475.000,00	100.000.000,00	100.000.000,00	0,00	0,00	0,00	0,00
7.01	7.01.0.00.0.00.18.0000	7.01.03.2.02.0002	Pembangunan Sarana dan Prasarana Kelurahan	0,00	0,00	100.000.000,00	100.000.000,00	0,00	0,00	0,00	0,00
7.01	7.01.0.00.0.00.18.0000	7.01.03.2.02.0003	Pemberdayaan Masyarakat di Kelurahan	118.875.000,00	94.475.000,00	0,00	0,00	0,00	0,00	0,00	0,00
7.01	7.01.0.00.0.00.19.0000		KECAMATAN MAPPAK	1.556.943.113,00	1.430.741.202,00	100.000.000,00	100.000.000,00	0,00	0,00	0,00	0,00
7.01	7.01.0.00.0.00.19.0000	7.01.01	PROGRAM PENUNJANG URUSAN PEMERINTAHAN DAERAH KABUPATEN/KOTA	1.413.932.113,00	1.301.232.202,00	0,00	0,00	0,00	0,00	0,00	0,00
7.01	7.01.0.00.0.00.19.0000	7.01.01.2.02	Administrasi Keuangan Perangkat Daerah	1.196.585.113,00	1.125.749.102,00	0,00	0,00	0,00	0,00	0,00	0,00
7.01	7.01.0.00.0.00.19.0000	7.01.01.2.02.0001	Penyediaan Gaji dan Tunjangan ASN	1.196.585.113,00	1.125.749.102,00	0,00	0,00	0,00	0,00	0,00	0,00
7.01	7.01.0.00.0.00.19.0000	7.01.01.2.05	Administrasi Kepegawaian Perangkat Daerah	6.600.000,00	6.600.000,00	0,00	0,00	0,00	0,00	0,00	0,00
7.01	7.01.0.00.0.00.19.0000	7.01.01.2.05.0002	Pengadaan Pakaian Dinas beserta Atribut Kelengkapannya	6.600.000,00	6.600.000,00	0,00	0,00	0,00	0,00	0,00	0,00
7.01	7.01.0.00.0.00.19.0000	7.01.01.2.06	Administrasi Umum Perangkat Daerah	95.375.000,00	75.896.000,00	0,00	0,00	0,00	0,00	0,00	0,00
7.01	7.01.0.00.0.00.19.0000	7.01.01.2.06.0005	Penyediaan Barang Cetakan dan Penggandaan	2.975.000,00	950.000,00	0,00	0,00	0,00	0,00	0,00	0,00
7.01	7.01.0.00.0.00.19.0000	7.01.01.2.06.0009	Penyelenggaraan Rapat Koordinasi dan Konsultasi SKPD	92.400.000,00	74.946.000,00	0,00	0,00	0,00	0,00	0,00	0,00
7.01	7.01.0.00.0.00.19.0000	7.01.01.2.08	Penyediaan Jasa Penunjang Urusan Pemerintahan Daerah	19.852.000,00	6.537.000,00	0,00	0,00	0,00	0,00	0,00	0,00
7.01	7.01.0.00.0.00.19.0000	7.01.01.2.08.0001	Penyediaan Jasa Surat Menyurat	12.243.000,00	5.437.000,00	0,00	0,00	0,00	0,00	0,00	0,00
7.01	7.01.0.00.0.00.19.0000	7.01.01.2.08.0002	Penyediaan Jasa Komunikasi, Sumber Daya Air dan Listrik	6.120.000,00	1.100.000,00	0,00	0,00	0,00	0,00	0,00	0,00
7.01	7.01.0.00.0.00.19.0000	7.01.01.2.08.0003	Penyediaan Jasa Peralatan dan Perlengkapan Kantor	1.489.000,00	0,00	0,00	0,00	0,00	0,00	0,00	0,00
7.01	7.01.0.00.0.00.19.0000	7.01.01.2.09	Pemeliharaan Barang Milik Daerah Penunjang Urusan Pemerintahan Daerah	95.520.000,00	86.450.100,00	0,00	0,00	0,00	0,00	0,00	0,00
7.01	7.01.0.00.0.00.19.0000	7.01.01.2.09.0002	Penyediaan Jasa Pemeliharaan, Biaya Pemeliharaan, Pajak dan Perizinan Kendaraan Dinas Operasional atau Lapangan	54.600.000,00	45.530.100,00	0,00	0,00	0,00	0,00	0,00	0,00
7.01	7.01.0.00.0.00.19.0000	7.01.01.2.09.0006	Pemeliharaan Peralatan dan Mesin Lainnya	2.920.000,00	2.920.000,00	0,00	0,00	0,00	0,00	0,00	0,00
7.01	7.01.0.00.0.00.19.0000	7.01.01.2.09.0009	Pemeliharaan/Rehabilitasi Gedung Kantor dan Bangunan Lainnya	38.000.000,00	38.000.000,00	0,00	0,00	0,00	0,00	0,00	0,00
7.01	7.01.0.00.0.00.19.0000	7.01.02	PUBLIK	35.519.000,00	27.619.000,00	0,00	0,00	0,00	0,00	0,00	0,00
7.01	7.01.0.00.0.00.19.0000	7.01.02.2.01	Koordinasi Penyelenggaraan Kegiatan Pemerintahan di Tingkat Kecamatan	35.519.000,00	27.619.000,00	0,00	0,00	0,00	0,00	0,00	0,00
7.01	7.01.0.00.0.00.19.0000	7.01.02.2.01.0001	Koordinasi/Sinergi Perencanaan dan Pelaksanaan Kegiatan Pemerintahan dengan Perangkat Daerah dan Instansi Vertikal Terkait	23.873.000,00	22.123.000,00	0,00	0,00	0,00	0,00	0,00	0,00
7.01	7.01.0.00.0.00.19.0000	7.01.02.2.01.0002	Peningkatan Efektifitas Kegiatan Pemerintahan di Tingkat Kecamatan	11.646.000,00	5.496.000,00	0,00	0,00	0,00	0,00	0,00	0,00
7.01	7.01.0.00.0.00.19.0000	7.01.03	PROGRAM PEMBERDAYAAN MASYARAKAT DESA DAN KELURAHAN	100.000.000,00	100.000.000,00	100.000.000,00	100.000.000,00	0,00	0,00	0,00	0,00
7.01	7.01.0.00.0.00.19.0000	7.01.03.2.02	Kegiatan Pemberdayaan Kelurahan	100.000.000,00	100.000.000,00	100.000.000,00	100.000.000,00	0,00	0,00	0,00	0,00
7.01	7.01.0.00.0.00.19.0000	7.01.03.2.02.0002	Pembangunan Sarana dan Prasarana Kelurahan	0,00	0,00	100.000.000,00	100.000.000,00	0,00	0,00	0,00	0,00
7.01	7.01.0.00.0.00.19.0000	7.01.03.2.02.0003	Pemberdayaan Masyarakat di Kelurahan	100.000.000,00	100.000.000,00	0,00	0,00	0,00	0,00	0,00	0,00
7.01	7.01.0.00.0.00.19.0000	7.01.06	PROGRAM PEMBINAAN DAN PENGAWASAN PEMERINTAHAN DESA	7.492.000,00	1.890.000,00	0,00	0,00	0,00	0,00	0,00	0,00
7.01	7.01.0.00.0.00.19.0000	7.01.06.2.01	Fasilitasi, Rekomendasi dan Koordinasi Pembinaan dan Pengawasan Pemerintahan Desa	7.492.000,00	1.890.000,00	0,00	0,00	0,00	0,00	0,00	0,00

Kode			Uraian Urusan, Organisasi, Program, Kegiatan dan Sub Kegiatan	Kelompok Belanja							
				Operasi		Modal		Tak Terduga		Transfer	
				Anggaran	Realisasi	Anggaran	Realisasi	Anggaran	Realisasi	Anggaran	Realisasi
1			2	3	4	5	6	7	8	9	10
7.01	7.01.0.00.0.00.19.0000	7.01.06.2.01.0009	Fasilitasi Sinkronisasi Perencanaan Pembangunan Daerah dengan Pembangunan Desa	7.492.000,00	1.890.000,00	0,00	0,00	0,00	0,00	0,00	0,00
8			UNSUR PEMERINTAHAN UMUM	7.175.834.400,00	6.120.473.745,00	26.050.000,00	25.300.000,00	0,00	0,00	0,00	0,00
8.01			KESATUAN BANGSA DAN POLITIK	7.175.834.400,00	6.120.473.745,00	26.050.000,00	25.300.000,00	0,00	0,00	0,00	0,00
8.01	8.01.0.00.0.00.01.0000		BADAN KESATUAN BANGSA DAN POLITIK	7.175.834.400,00	6.120.473.745,00	26.050.000,00	25.300.000,00	0,00	0,00	0,00	0,00
8.01	8.01.0.00.0.00.01.0000	8.01.01	PROGRAM PENUNJANG URUSAN PEMERINTAHAN DAERAH KABUPATEN/KOTA	2.572.434.000,00	2.469.321.673,00	26.050.000,00	25.300.000,00	0,00	0,00	0,00	0,00
8.01	8.01.0.00.0.00.01.0000	8.01.01.2.02	Administrasi Keuangan Perangkat Daerah	2.261.088.000,00	2.218.729.437,00	0,00	0,00	0,00	0,00	0,00	0,00
8.01	8.01.0.00.0.00.01.0000	8.01.01.2.02.0001	Penyediaan Gaji dan Tunjangan ASN	2.261.088.000,00	2.218.729.437,00	0,00	0,00	0,00	0,00	0,00	0,00
8.01	8.01.0.00.0.00.01.0000	8.01.01.2.05	Administrasi Kepegawaian Perangkat Daerah	45.000.000,00	45.000.000,00	0,00	0,00	0,00	0,00	0,00	0,00
8.01	8.01.0.00.0.00.01.0000	8.01.01.2.05.0002	Pengadaan Pakaian Dinas beserta Atribut Kelengkapannya	45.000.000,00	45.000.000,00	0,00	0,00	0,00	0,00	0,00	0,00
8.01	8.01.0.00.0.00.01.0000	8.01.01.2.06	Administrasi Umum Perangkat Daerah	117.390.000,00	76.254.390,00	0,00	0,00	0,00	0,00	0,00	0,00
8.01	8.01.0.00.0.00.01.0000	8.01.01.2.06.0009	Penyelenggaraan Rapat Koordinasi dan Konsultasi SKPD	117.390.000,00	76.254.390,00	0,00	0,00	0,00	0,00	0,00	0,00
8.01	8.01.0.00.0.00.01.0000	8.01.01.2.07	Pengadaan Barang Milik Daerah Penunjang Urusan Pemerintah Daerah	28.800.000,00	16.500.000,00	26.050.000,00	25.300.000,00	0,00	0,00	0,00	0,00
8.01	8.01.0.00.0.00.01.0000	8.01.01.2.07.0005	Pengadaan Mebel	28.800.000,00	16.500.000,00	4.000.000,00	4.000.000,00	0,00	0,00	0,00	0,00
8.01	8.01.0.00.0.00.01.0000	8.01.01.2.07.0006	Pengadaan Peralatan dan Mesin Lainnya	0,00	0,00	22.050.000,00	21.300.000,00	0,00	0,00	0,00	0,00
8.01	8.01.0.00.0.00.01.0000	8.01.01.2.08	Penyediaan Jasa Penunjang Urusan Pemerintahan Daerah	48.806.000,00	47.605.400,00	0,00	0,00	0,00	0,00	0,00	0,00
8.01	8.01.0.00.0.00.01.0000	8.01.01.2.08.0004	Penyediaan Jasa Pelayanan Umum Kantor	48.806.000,00	47.605.400,00	0,00	0,00	0,00	0,00	0,00	0,00
8.01	8.01.0.00.0.00.01.0000	8.01.01.2.09	Pemeliharaan Barang Milik Daerah Penunjang Urusan Pemerintahan Daerah	71.350.000,00	65.232.446,00	0,00	0,00	0,00	0,00	0,00	0,00
8.01	8.01.0.00.0.00.01.0000	8.01.01.2.09.0001	Penyediaan Jasa Pemeliharaan, Biaya Pemeliharaan, dan Pajak Kendaraan Perorangan Dinas atau Kendaraan Dinas Jabatan	71.350.000,00	65.232.446,00	0,00	0,00	0,00	0,00	0,00	0,00
8.01	8.01.0.00.0.00.01.0000	8.01.02	PROGRAM PENGUATAN IDEOLOGI PANCASILA DAN KARAKTER KEBANGSAAN	1.209.521.265,00	1.114.650.800,00	0,00	0,00	0,00	0,00	0,00	0,00
8.01	8.01.0.00.0.00.01.0000	8.01.02.2.01	Perumusan Kebijakan Teknis dan Pemantapan Pelaksanaan Bidang Ideologi Pancasila dan Karakter Kebangsaan	1.209.521.265,00	1.114.650.800,00	0,00	0,00	0,00	0,00	0,00	0,00
8.01	8.01.0.00.0.00.01.0000	8.01.02.2.01.0003	Pelaksanaan Kebijakan di Bidang Ideologi Wawasan Kebangsaan, Bela Negara, Karakter Bangsa, Pembauran Kebangsaan, Bineka Tunggal Ika dan Sejarah Kebangsaan	38.116.000,00	31.428.000,00	0,00	0,00	0,00	0,00	0,00	0,00
8.01	8.01.0.00.0.00.01.0000	8.01.02.2.01.0006	Pembentukan dan Penumbuhan Karakter Keluarga Melalui Peningkatan Kesadaran Masyarakat akan Pentingnya Penghayatan dan Pengamalan Pancasila dalam Semua Aspek Kehidupan Bermasyarakat, Berbangsa, dan Bernegara	29.530.000,00	0,00	0,00	0,00	0,00	0,00	0,00	0,00
8.01	8.01.0.00.0.00.01.0000	8.01.02.2.01.0008	Pembentukan Paskibraka	1.141.875.265,00	1.083.222.800,00	0,00	0,00	0,00	0,00	0,00	0,00
8.01	8.01.0.00.0.00.01.0000	8.01.03	PROGRAM PENINGKATAN PERAN PARTAI POLITIK DAN LEMBAGA PENDIDIKAN MELALUI PENDIDIKAN POLITIK DAN PENGEMBANGAN ETIKA SERTA BUDAYA POLITIK	854.892.872,00	845.092.872,00	0,00	0,00	0,00	0,00	0,00	0,00
8.01	8.01.0.00.0.00.01.0000	8.01.03.2.01	Perumusan Kebijakan Teknis dan Pemantapan Pelaksanaan Bidang Pendidikan Politik, Etika Budaya Politik, Peningkatan Demokrasi, Fasilitasi Kelembagaan Pemerintahan, Perwakilan dan Partai Politik, Pemilihan Umum/Pemilihan Umum Kepala Daerah, serta Pemantauan Situasi Politik	854.892.872,00	845.092.872,00	0,00	0,00	0,00	0,00	0,00	0,00
8.01	8.01.0.00.0.00.01.0000	8.01.03.2.01.0003	Pelaksanaan Kebijakan di Bidang Pendidikan Politik, Etika Budaya Politik, Peningkatan Demokrasi, Fasilitasi Kelembagaan Pemerintahan, Perwakilan dan Partai Politik, Pemilihan Umum/Pemilihan Umum Kepala Daerah, serta Pemantauan Situasi Politik di Daerah	803.063.872,00	798.913.872,00	0,00	0,00	0,00	0,00	0,00	0,00

Kode			Uraian Urusan, Organisasi, Program, Kegiatan dan Sub Kegiatan	Kelompok Belanja							
				Operasi		Modal		Tak Terduga		Transfer	
				Anggaran	Realisasi	Anggaran	Realisasi	Anggaran	Realisasi	Anggaran	Realisasi
1			2	3	4	5	6	7	8	9	10
8.01	8.01.0.00.0.00.01.0000	8.01.03.2.01.0004	Pelaksanaan Koordinasi di Bidang Pendidikan Politik, Etika Budaya Politik, Peningkatan Demokrasi, Fasilitasi Kelembagaan Pemerintahan, Perwakilan dan Partai Politik, Pemilihan Umum/Pemilihan Umum Kepala Daerah, serta Pemantauan Situasi Politik di Daerah	51.829.000,00	46.179.000,00	0,00	0,00	0,00	0,00	0,00	0,00
8.01	8.01.0.00.0.00.01.0000	8.01.04	PROGRAM PEMBERDAYAAN DAN PENGAWASAN ORGANISASI KEMASYARAKATAN	1.443.437.263,00	932.967.000,00	0,00	0,00	0,00	0,00	0,00	0,00
8.01	8.01.0.00.0.00.01.0000	8.01.04.2.01	Perumusan Kebijakan Teknis dan Pemantapan Pelaksanaan Bidang Pemberdayaan dan Pengawasan Organisasi Kemasyarakatan	1.443.437.263,00	932.967.000,00	0,00	0,00	0,00	0,00	0,00	0,00
8.01	8.01.0.00.0.00.01.0000	8.01.04.2.01.0003	Pelaksanaan Kebijakan di Bidang Pendaftaran Ormas, Pemberdayaan Ormas, Evaluasi dan Mediasi Sengketa Ormas, Pengawasan Ormas dan Ormas Asing di Daerah	60.889.000,00	50.907.000,00	0,00	0,00	0,00	0,00	0,00	0,00
8.01	8.01.0.00.0.00.01.0000	8.01.04.2.01.0004	Pelaksanaan Koordinasi di Bidang Pendaftaran Ormas, Pemberdayaan Ormas, Evaluasi dan Mediasi Sengketa Ormas, Pengawasan Ormas dan Ormas Asing di Daerah	1.382.548.263,00	882.060.000,00	0,00	0,00	0,00	0,00	0,00	0,00
8.01	8.01.0.00.0.00.01.0000	8.01.05	PROGRAM PEMBINAAN DAN PENGEMBANGAN KETAHANAN EKONOMI, SOSIAL, DAN BUDAYA	371.749.000,00	355.971.400,00	0,00	0,00	0,00	0,00	0,00	0,00
8.01	8.01.0.00.0.00.01.0000	8.01.05.2.01	Perumusan Kebijakan Teknis dan Pemantapan Pelaksanaan Bidang Ketahanan Ekonomi, Sosial dan Budaya	371.749.000,00	355.971.400,00	0,00	0,00	0,00	0,00	0,00	0,00
8.01	8.01.0.00.0.00.01.0000	8.01.05.2.01.0003	Pelaksanaan Kebijakan di Bidang Ketahanan Ekonomi, Sosial, Budaya dan Fasilitasi Pencegahan Penyalagunaan Narkotika, Fasilitasi Kerukunan Umat Beragama dan Penghayat Kepercayaan di Daerah	71.749.000,00	55.971.400,00	0,00	0,00	0,00	0,00	0,00	0,00
8.01	8.01.0.00.0.00.01.0000	8.01.05.2.01.0004	Pelaksanaan Koordinasi di Bidang Ketahanan Ekonomi, Sosial, Budaya dan Fasilitasi Pencegahan Penyalagunaan Narkotika, Fasilitasi Kerukunan Umat Beragama dan Penghayat Kepercayaan di Daerah	300.000.000,00	300.000.000,00	0,00	0,00	0,00	0,00	0,00	0,00
8.01	8.01.0.00.0.00.01.0000	8.01.06	PROGRAM PENINGKATAN KEWASPADAAN NASIONAL DAN PENINGKATAN KUALITAS DAN FASILITASI PENANGANAN KONFLIK SOSIAL	723.800.000,00	402.470.000,00	0,00	0,00	0,00	0,00	0,00	0,00
8.01	8.01.0.00.0.00.01.0000	8.01.06.2.01	Perumusan Kebijakan Teknis dan Pelaksanaan Pemantapan Kewaspadaan Nasional dan Penanganan Konflik Sosial	723.800.000,00	402.470.000,00	0,00	0,00	0,00	0,00	0,00	0,00
8.01	8.01.0.00.0.00.01.0000	8.01.06.2.01.0003	Pelaksanaan Kebijakan di Bidang Kewaspadaan Dini, Kerja Sama Intelijen, Pemantauan Orang Asing, Tenaga Kerja Asing dan Lembaga Asing, Kewaspadaan Perbatasan antar Negara, Fasilitasi Kelembagaan Bidang Kewaspadaan, serta Penanganan Konflik di Daerah	208.250.000,00	181.000.000,00	0,00	0,00	0,00	0,00	0,00	0,00
8.01	8.01.0.00.0.00.01.0000	8.01.06.2.01.0004	Pelaksanaan Koordinasi di Bidang Kewaspadaan Dini, Kerja Sama Intelijen, Pemantauan Orang Asing, Tenaga Kerja Asing dan Lembaga Asing, Kewaspadaan Perbatasan antar Negara, Fasilitasi Kelembagaan Bidang Kewaspadaan, serta Penanganan Konflik di Daerah	152.230.000,00	147.230.000,00	0,00	0,00	0,00	0,00	0,00	0,00
8.01	8.01.0.00.0.00.01.0000	8.01.06.2.01.0006	Pelaksanaan Forum Koordinasi Pimpinan Daerah Kabupaten/Kota	363.320.000,00	74.240.000,00	0,00	0,00	0,00	0,00	0,00	0,00
			Jumlah	940.288.355.600,21	686.938.153.753,00	65.606.540.046,00	134.044.481.274,00	5.000.000.000,00	2.906.611.300,00	161.912.177.878,00	134.178.636.894,00

BUPATI TANA TORAJA

ZADRAK TOMBEG

Lampiran II : Peraturan Daerah Kabupaten Tana Toraja
Nomor :
Tanggal :

PEMERINTAH KABUPATEN TANA TORAJA
LAPORAN PERUBAHAN SALDO ANGGARAN LEBIH
PERIODE TAHUN 1 Januari 2025 DAN 31 Desember 2025

(Dalam Rupiah)

URAIAN	2025	2024
Saldo Anggaran Lebih Awal	95.563.964.171,21	148.412.121.628,42
Penggunaan SAL sebagai Penerimaan Pembiayaan Tahun Berjalan	95.598.779.660,46	148.412.121.628,42
Sub Total	**(34.815.489,25)**	**0,00**
Sisa Lebih/Kurang Pembiayaan Anggaran (SILPA/SIKPA)	64.596.870.465,14	95.563.964.171,21
Sub Total	**64.562.054.975,89**	**95.563.964.171,21**
Koreksi Kesalahan Pembukuan Tahun Sebelumnya	34.815.489,25	0,00
Lain-lain	0,00	0,00
Saldo Anggaran Lebih Akhir	**64.596.870.465,14**	**95.563.964.171,21**

BUPATI TANA TORAJA

ZADRAK TOMBEG

Lampiran III : Peraturan Daerah Kabupaten Tana Toraja
Nomor :
Tanggal :

PEMERINTAHAN KABUPATEN TANA TORAJA
LAPORAN OPERASIONAL (KONSOLIDASI)
TAHUN ANGGARAN 2025
1 Januari 2025 Sampai 31 Desember 2025

(Dalam Rupiah)

Kode Rekening	Uraian	2025	2024	Kenaikan / Penurunan	%
KEGIATAN OPERASIONAL					
7	**PENDAPATAN**	**1.010.060.507.936,86**	**1.101.345.475.684,07**	**(91.284.967.747,21)**	**(8,29)**
7.1	**PENDAPATAN ASLI DAERAH (PAD)-LO**	**128.090.412.194,80**	**125.736.989.480,07**	**2.353.422.714,73**	**1,87**
7.1.01	Pajak Daerah-LO	31.177.242.621,41	18.839.775.377,38	12.337.467.244,03	65,49
7.1.02	Retribusi Daerah-LO	81.872.558.222,96	75.909.628.386,04	5.962.929.836,92	7,86
7.1.03	Hasil Pengelolaan Kekayaan Daerah yang Dipisahkan-LO	7.913.039.862,00	7.403.450.543,00	509.589.319,00	6,88
7.1.04	Lain-lain PAD yang Sah-LO	7.127.571.488,43	23.584.135.173,65	(16.456.563.685,22)	(69,78)
	JUMLAH PENDAPATAN ASLI DAERAH (PAD)-LO	**128.090.412.194,80**	**125.736.989.480,07**	**2.353.422.714,73**	**1,87**
7.2	**PENDAPATAN TRANSFER-LO**	**842.678.585.131,00**	**945.217.599.337,00**	**(102.539.014.206,00)**	**(10,85)**
7.2.01	Pendapatan Transfer Pemerintah Pusat-LO	810.052.093.514,00	883.088.952.277,00	(73.036.858.763,00)	(8,27)
	PENDAPATAN TRANSFER PEMERINTAH PUSAT - LAINNYA				
	JUMLAH PENDAPATAN TRANSFER PEMERINTAH PUSAT - LAINNYA	**810.052.093.514,00**	**883.088.952.277,00**	**(73.036.858.763,00)**	**(8,27)**
7.2.02	**Pendapatan Transfer Antar Daerah-LO**	**32.626.491.617,00**	**62.128.647.060,00**	**(29.502.155.443,00)**	**(47,49)**
	JUMLAH Pendapatan Transfer Antar Daerah-LO	**32.626.491.617,00**	**62.128.647.060,00**	**(29.502.155.443,00)**	**(47,49)**
	TOTAL PENDAPATAN TRANSFER-LO	**842.678.585.131,00**	**945.217.599.337,00**	**(102.539.014.206,00)**	**(10,85)**
7.3	**LAIN-LAIN PENDAPATAN DAERAH YANG SAH-LO**	**39.291.510.611,06**	**30.390.886.867,00**	**8.900.623.744,06**	**29,29**
7.3.01	Pendapatan Hibah-LO	21.416.077.164,06	14.005.612.646,00	7.410.464.518,06	52,91
7.3.03	Lain-lain Pendapatan Sesuai dengan Ketentuan Peraturan Perundang-Undangan-LO	17.875.433.447,00	16.385.274.221,00	1.490.159.226,00	9,09
	JUMLAH LAIN-LAIN PENDAPATAN DAERAH YANG SAH-LO	**39.291.510.611,06**	**30.390.886.867,00**	**8.900.623.744,06**	**29,29**
	JUMLAH PENDAPATAN	**1.010.060.507.936,86**	**1.101.345.475.684,07**	**(91.284.967.747,21)**	**(8,29)**
8	**BEBAN**	**1.064.157.440.022,58**	**1.452.667.940.988,70**	**(388.510.500.966,12)**	**(26,74)**
8.1	**BEBAN OPERASI**	**844.584.623.167,61**	**877.392.750.779,02**	**(32.808.127.611,41)**	**(3,74)**
8.1.01	Beban Pegawai	506.922.683.217,00	504.484.794.838,60	2.437.888.378,40	0,48
8.1.02	Beban Barang dan Jasa	270.373.876.039,46	269.391.620.488,78	982.255.550,68	0,36
8.1.04	Beban Subsidi	2.855.808.411,00	1.406.939.585,00	1.448.868.826,00	102,98
8.1.05	Beban Hibah	55.453.541.326,00	96.121.971.114,00	(40.668.429.788,00)	(42,31)
8.1.06	Beban Bantuan Sosial	125.950.000,00	55.600.000,00	70.350.000,00	126,53
8.1.07	Beban Penyisihan Piutang	8.852.764.174,15	5.931.824.752,64	2.920.939.421,51	49,24
	JUMLAH BEBAN OPERASI	**844.584.623.167,61**	**877.392.750.779,02**	**(32.808.127.611,41)**	**(3,74)**
8.1.08	**Beban Penyusutan dan Amortisasi**	**154.527.867.760,97**	**512.591.960.032,68**	**(358.064.092.271,71)**	**(69,85)**
	JUMLAH Beban Penyusutan dan Amortisasi	**154.527.867.760,97**	**512.591.960.032,68**	**(358.064.092.271,71)**	**(69,85)**
8.3	**BEBAN TRANSFER**	**62.167.337.794,00**	**62.683.230.177,00**	**(515.892.383,00)**	**(0,82)**
8.3.01	Beban Bagi Hasil	702.398.916,00	1.145.702.547,00	(443.303.631,00)	(38,69)
8.3.02	Beban Bantuan Keuangan	61.464.938.878,00	61.537.527.630,00	(72.588.752,00)	(0,12)
	JUMLAH BEBAN TRANSFER	**62.167.337.794,00**	**62.683.230.177,00**	**(515.892.383,00)**	**(0,82)**
8.2	**BEBAN TIDAK TERDUGA**	**2.877.611.300,00**	**0,00**	**2.877.611.300,00**	**100,00**
8.2.01	Beban Tidak Terduga	2.877.611.300,00	0,00	2.877.611.300,00	100,00
	JUMLAH BEBAN TIDAK TERDUGA	**2.877.611.300,00**	**0,00**	**2.877.611.300,00**	**100,00**
	JUMLAH BEBAN	**1.064.157.440.022,58**	**1.452.667.940.988,70**	**(388.510.500.966,12)**	**(26,74)**
	SURPLUS/DEFISIT DARI OPERASI	**(54.096.932.085,72)**	**(351.322.465.304,63)**	**297.225.533.218,91**	**(84,60)**
SURPLUS/DEFISIT DARI KEGIATAN NON OPERASIONAL					
7.4	**SURPLUS NON OPERASIONAL-LO**	**141.887.577,00**	**148.599.906,00**	**(6.712.329,00)**	**(4,52)**
7.4.03	Surplus dari Kegiatan Non Operasional Lainnya-LO	141.887.577,00	148.599.906,00	(6.712.329,00)	(4,52)
	JUMLAH SURPLUS NON OPERASIONAL-LO	**141.887.577,00**	**148.599.906,00**	**(6.712.329,00)**	**(4,52)**
8.4	**DEFISIT NON OPERASIONAL-LO**	**5.347.649.938,04**	**1.384.653.900,00**	**3.962.996.038,04**	**286,21**
8.4.01	Defisit Penjualan/Pertukaran/Pelepasan Aset Non Lancar-LO	5.347.649.938,04	1.384.653.900,00	3.962.996.038,04	286,21
	JUMLAH DEFISIT NON OPERASIONAL-LO	**5.347.649.938,04**	**1.384.653.900,00**	**3.962.996.038,04**	**286,21**

Kode Rekening	Uraian	2025	2024	Kenaikan / Penurunan	%
	JUMLAH SURPLUS/DEFISIT DARI KEGIATAN NON OPERASIONAL	**(5.205.762.361,04)**	**(1.236.053.994,00)**	**(3.969.708.367,04)**	**321,16**
	SURPLUS/DEFISIT SEBELUM POS LUAR BIASA	**(59.302.694.446,76)**	**(352.558.519.298,63)**	**293.255.824.851,87**	**(83,18)**
POS LUAR BIASA					
8.5	**BEBAN LUAR BIASA**	**0,00**	**909.713.000,00**	**(909.713.000,00)**	**(100,00)**
8.5.01	Beban Luar Biasa	0,00	909.713.000,00	(909.713.000,00)	(100,00)
	JUMLAH BEBAN LUAR BIASA	**0,00**	**909.713.000,00**	**(909.713.000,00)**	**(100,00)**
	JUMLAH POS LUAR BIASA	**0,00**	**(909.713.000,00)**	**909.713.000,00**	**(100,00)**
	SURPLUS/DEFISIT-LO	**(59.302.694.446,76)**	**(353.468.232.298,63)**	**294.165.537.851,87**	**(83,22)**

BUPATI TANA TORAJA

ZADRAK TOMBEG

Lampiran IV : Peraturan Daerah Kabupaten Tana Toraja
Nomor :
Tanggal :

PEMERINTAH KABUPATEN TANA TORAJA
LAPORAN PERUBAHAN EKUITAS
1 JANUARI 2025 SAMPAI DENGAN 31 DESEMBER 2025

(Dalam Rupiah)

URAIAN	2025	2024
EKUITAS AWAL	3.225.962.022.743,35	3.568.923.115.726,48
SURPLUS/DEFISIT-LO	(59.019.740.407,76)	(353.468.232.298,63)
DAMPAK KUMULATIF PERUBAHAN KEBIJAKAN/KESALAHAN MENDASAR:	363.920.044.810,42	10.507.139.315,50
Koreksi Ekuitas - Aset Lancar	(365.184.510,75)	869.287.897,12
Koreksi Ekuitas - Investasi Jangka Panjang	0,00	1,00
Koreksi Ekuitas - Aset Tetap	364.285.229.321,17	6.422.379.618,38
Koreksi Ekuitas - Properti Investasi	0,00	2.487.603.000,00
Koreksi Ekuitas - Aset Lainnya	0,00	725.323.799,00
Koreksi Ekuitas - Kewajiban Jangka Pendek	0,00	2.545.000,00
Koreksi Ekuitas - Kewajiban Jangka Panjang	0,00	0,00
EKUITAS AKHIR	**3.530.862.327.146,01**	**3.225.962.022.743,35**

BUPATI TANA TORAJA

ZADRAK TOMBEG

Lampiran V : Peraturan Daerah Kabupaten Tana Toraja
Nomor :
Tanggal :

PEMERINTAHAN KABUPATEN TANA TORAJA
NERACA (KONSOLIDASI)
TAHUN ANGGARAN 2025
1 Januari 2025 Sampai 31 Desember 2025

(Dalam Rupiah)

Kode Rekening	Uraian	2025	2024
1	**ASET**	**3.561.022.688.567,05**	**3.258.634.321.029,91**
1,1	**ASET LANCAR**	**89.327.744.810,49**	**150.972.124.797,51**
1.1.01	Kas dan Setara Kas	64.596.870.465,14	95.564.552.669,21
1.1.01.01	Kas di Kas Daerah	48.685.303.283,73	78.559.698.754,17
1.1.01.02	Kas di Bendahara Penerimaan	628.218.000,00	666.543.300,00
1.1.01.03	Kas di Bendahara Pengeluaran	24.882.728,00	105.054.078,00
1.1.01.04	Kas di BLUD	7.899.570.095,42	12.204.004.981,49
1.1.01.05	Kas Dana BOS	527.122.734,00	268.091.208,00
1.1.01.07	Kas Lainnya	46.174.412,99	93.579.223,55
1.1.01.10	Kas Dana BOSP	0,00	1.907.500,00
1.1.01.11	Kas Dana BOK Puskesmas	6.785.599.211,00	3.665.673.624,00
1.1.03	Piutang Pajak Daerah	3.457.429.961,72	3.253.843.541,15
1.1.03.06	Piutang Pajak Hotel	175.259.038,00	203.698.808,00
1.1.03.07	Piutang Pajak Restoran	118.674.522,60	124.222.477,60
1.1.03.09	Piutang Pajak Reklame	39.011.656,25	39.011.656,25
1.1.03.11	Piutang Pajak Parkir	24.951.800,00	26.701.800,00
1.1.03.15	Piutang Pajak Bumi dan Bangunan Pedesaan dan Perkotaan (PBBP2)	3.099.532.944,87	2.860.208.799,30
1.1.04	Piutang Retribusi Daerah	680.037.740,00	755.096.490,00
1.1.04.01	Piutang Retribusi Jasa Umum	316.796.240,00	316.796.240,00
1.1.04.02	Piutang Retribusi Jasa Usaha	363.241.500,00	438.300.250,00
1.1.06	Piutang Lain-lain PAD yang Sah	6.543.409.971,65	12.309.384.751,80
1.1.06.01	Piutang Hasil Penjualan BMD yang Tidak Dipisahkan	990.500,00	990.500,00
1.1.06.05	Piutang Jasa Giro	27.684,00	27.684,00
1.1.06.08	Piutang Penerimaan atas Tuntutan Ganti Kerugian Keuangan Daerah	440.255.648,17	440.275.648,17
1.1.06.16	Piutang Pendapatan BLUD	6.102.136.139,48	11.868.090.919,63
1.1.08	Piutang Transfer Antar Daerah	7.297.583.842,00	25.755.435.322,00
1.1.08.01	Piutang Bagi Hasil	7.297.583.842,00	25.755.435.322,00
1.1.10	Penyisihan Piutang	(16.667.647.675,10)	(7.814.883.500,95)
1.1.10.01	Penyisihan Piutang Pendapatan	(16.667.647.675,10)	(7.814.883.500,95)
1.1.11	Beban Dibayar Dimuka	84.116.889,00	3.668.230.194,00
1.1.11.01	Beban Dibayar Dimuka	84.116.889,00	3.668.230.194,00
1.1.12	Persediaan	23.335.943.616,08	17.480.465.330,30
1.1.12.01	Barang Pakai Habis	23.335.943.616,08	17.480.465.330,30
1.1.13	Aset Untuk Dikonsolidasikan	(862.317.320.501,30)	0,00
1.1.13.01	RK SKPD	(862.317.320.501,30)	0,00
	JUMLAH ASET LANCAR	**89.327.744.810,49**	**150.972.124.797,51**
1,2	**INVESTASI JANGKA PANJANG**	**43.844.337.888,00**	**43.702.450.311,00**
	JUMLAH INVESTASI NON PERMANEN	**0,00**	**0,00**
1.2.02	Investasi Jangka Panjang Permanen	43.844.337.888,00	43.702.450.311,00
1.2.02.01	Penyertaan Modal	43.844.337.888,00	43.702.450.311,00
	JUMLAH INVESTASI PERMANEN	**43.844.337.888,00**	**43.702.450.311,00**
	JUMLAH INVESTASI JANGKA PANJANG	**43.844.337.888,00**	**43.702.450.311,00**
1,3	**ASET TETAP**	**3.332.763.727.661,03**	**2.968.004.206.119,87**
1.3.01	Tanah	1.685.481.943.321,00	1.685.481.943.321,00
1.3.01.01	Tanah	1.685.481.943.321,00	1.685.481.943.321,00
1.3.02	Peralatan dan Mesin	522.002.488.080,78	496.950.580.535,78
1.3.02.01	Alat Besar	17.393.174.733,00	17.124.729.733,00
1.3.02.02	Alat Angkutan	113.543.602.432,20	109.123.166.777,20
1.3.02.03	Alat Bengkel dan Alat Ukur	3.563.279.714,00	3.559.299.714,00
1.3.02.04	Alat Pertanian	1.988.511.979,00	1.988.511.979,00
1.3.02.05	Alat Kantor dan Rumah Tangga	85.941.976.103,96	77.520.477.201,96
1.3.02.06	Alat Studio, Komunikasi, dan Pemancar	11.018.795.517,43	10.782.396.017,43
1.3.02.07	Alat Kedokteran dan Kesehatan	173.538.750.218,63	166.916.607.161,63
1.3.02.08	Alat Laboratorium	49.615.683.510,19	48.416.809.263,19
1.3.02.09	Alat Persenjataan	1.583.025.500,00	1.583.025.500,00
1.3.02.10	Komputer	59.082.770.680,97	55.317.718.061,97
1.3.02.11	Alat Eksplorasi	10.500.000,00	10.500.000,00

Kode Rekening	Uraian	2025	2024
1.3.02.12	Alat Pengeboran	889.554.160,00	889.554.160,00
1.3.02.13	Alat Produksi, Pengolahan, dan Pemurnian	27.809.000,00	27.809.000,00
1.3.02.14	Alat Bantu Eksplorasi	2.950.000,00	2.950.000,00
1.3.02.15	Alat Keselamatan Kerja	1.229.720.842,00	1.184.720.842,00
1.3.02.16	Alat Peraga	215.245.900,00	215.245.900,00
1.3.02.17	Peralatan Proses/Produksi	290.380.500,00	290.380.500,00
1.3.02.18	Rambu-rambu	1.924.636.019,00	1.854.557.454,00
1.3.02.19	Peralatan Olahraga	142.121.270,40	142.121.270,40
1.3.03	Gedung dan Bangunan	873.078.411.207,05	787.157.017.198,06
1.3.03.01	Bangunan Gedung	825.214.970.286,65	739.293.576.277,66
1.3.03.02	Monumen	35.803.137.202,50	35.803.137.202,50
1.3.03.03	Bangunan Menara	1.078.230.997,00	1.078.230.997,00
1.3.03.04	Tugu Titik Kontrol/Pasti	10.982.072.720,90	10.982.072.720,90
1.3.04	Jalan, Jaringan, dan Irigasi	1.709.735.613.605,18	1.672.220.944.370,18
1.3.04.01	Jalan dan Jembatan	1.493.015.084.201,85	1.456.335.112.266,85
1.3.04.02	Bangunan Air	165.160.010.667,04	164.693.813.367,04
1.3.04.03	Instalasi	44.307.667.956,95	44.307.667.956,95
1.3.04.04	Jaringan	7.252.850.779,34	6.884.350.779,34
1.3.05	Aset Tetap Lainnya	55.090.471.572,00	50.358.386.427,00
1.3.05.01	Bahan Perpustakaan	54.936.865.372,00	50.204.780.227,00
1.3.05.02	Barang Bercorak Kesenian/Kebudayaan/ Olahraga	102.106.200,00	102.106.200,00
1.3.05.05	Tanaman	51.500.000,00	51.500.000,00
1.3.06	Konstruksi Dalam Pengerjaan	42.362.947.532,74	41.855.792.847,77
1.3.06.01	Konstruksi Dalam Pengerjaan Tanah	1.226.000.000,00	1.226.000.000,00
1.3.06.03	Konstruksi Dalam Pengerjaan Gedung dan Bangunan	15.147.758.646,74	26.252.301.581,77
1.3.06.04	Konstruksi Dalam Pengerjaan Jalan, Jaringan, dan Irigasi	25.989.188.886,00	14.377.491.266,00
1.3.07	Akumulasi Penyusutan	(1.554.988.147.657,72)	(1.766.020.458.579,92)
1.3.07.01	Akumulasi Penyusutan Peralatan dan Mesin	(426.512.268.475,59)	(393.132.513.683,18)
1.3.07.02	Akumulasi Penyusutan Gedung dan Bangunan	(158.975.488.234,00)	(135.777.305.017,00)
1.3.07.03	Akumulasi Penyusutan Jalan, Jaringan, dan Irigasi	(969.500.390.948,13)	(1.237.110.639.879,74)
	JUMLAH ASET TETAP	**3.332.763.727.661,03**	**2.968.004.206.119,87**
	JUMLAH DANA CADANGAN	**0,00**	**0,00**
1,5	**ASET LAINNYA**	**29.342.598.780,33**	**29.863.968.380,33**
1.5.01	Tagihan Jangka Panjang	366.730.000,00	766.730.000,00
1.5.01.02	Tuntutan Ganti Kerugian Daerah	366.730.000,00	766.730.000,00
1.5.02	Kemitraan dengan Pihak Ketiga	252.407.500,00	252.407.500,00
1.5.02.01	Kemitraan dengan Pihak Ketiga	252.407.500,00	252.407.500,00
1.5.03	Aset Tidak Berwujud	3.317.208.993,00	3.137.208.993,00
1.5.03.01	Aset Tidak Berwujud	3.317.208.993,00	3.137.208.993,00
1.5.04	Aset Lain-lain	112.677.211.841,67	112.843.196.069,67
1.5.04.01	Aset Lain-lain	112.677.211.841,67	112.843.196.069,67
1.5.05	Akumulasi Amortisasi Aset Tidak Berwujud	(2.383.423.771,00)	(2.100.469.732,00)
1.5.05.01	Akumulasi Amortisasi Aset Tidak Berwujud	(2.383.423.771,00)	(2.100.469.732,00)
1.5.06	Akumulasi Penyusutan Aset Lainnya	(85.096.808.783,34)	(85.244.377.450,34)
1.5.06.01	Akumulasi Penyusutan Aset Lainnya	(85.096.808.783,34)	(85.244.377.450,34)
1.5.08	Dana Transfer Treasury Deposit Facility (TDF)	209.273.000,00	209.273.000,00
1.5.08.01	Dana Transfer Treasury Deposit Facility (TDF)	209.273.000,00	209.273.000,00
	JUMLAH ASET LAINNYA	**29.342.598.780,33**	**29.863.968.380,33**
1,6	**PROPERTI INVESTASI**	**65.744.279.427,20**	**66.091.571.421,20**
1.6.01	Properti Investasi Tanah	31.996.908.864,00	31.996.908.864,00
1.6.01.01	Properti Investasi Tanah	31.996.908.864,00	31.996.908.864,00
1.6.02	Properti Investasi Gedung dan Bangunan	42.945.089.278,20	42.395.771.278,20
1.6.02.01	Properti Investasi Gedung dan Bangunan	42.945.089.278,20	42.395.771.278,20
1.6.04	Akumulasi Penyusutan Properti Investasi	(9.197.718.715,00)	(8.301.108.721,00)
1.6.04.01	Akumulasi Penyusutan Properti Investasi Gedung dan Bangunan	(9.197.718.715,00)	(8.301.108.721,00)
	JUMLAH PROPERTI INVESTASI	**65.744.279.427,20**	**66.091.571.421,20**
	JUMLAH ASET	**3.561.022.688.567,05**	**3.258.634.321.029,91**
2	**KEWAJIBAN**	**30.443.315.460,04**	**32.672.298.286,56**
2,1	**KEWAJIBAN JANGKA PENDEK**	**30.443.315.460,04**	**32.672.298.286,56**
2.1.01	Utang Perhitungan Pihak Ketiga (PFK)	990.990,99	588.498,00
2.1.01.05	Utang PPh Pusat	0,00	180.700,00
2.1.01.06	Utang PPN Pusat	990.990,99	407.798,00
2.1.02	Utang Bunga	7.785.000,00	7.785.000,00
2.1.02.02	Utang Bunga kepada Pemerintah Daerah Lain	7.785.000,00	7.785.000,00
2.1.05	Pendapatan Diterima Dimuka	216.620.703,60	7.687.500,00
2.1.05.04	Pendapatan Diterima Dimuka-Belanja Sewa	10.744.744,74	7.687.500,00

Kode Rekening	Uraian	2025	2024
2.1.05.05	Pendapatan Diterima Dimuka-Pajak Daerah	205.875.958,86	0,00
2.1.06	Utang Belanja	30.217.918.765,45	32.656.237.288,56
2.1.06.01	Utang Belanja Pegawai	288.351.540,55	0,00
2.1.06.02	Utang Belanja Barang dan Jasa	21.628.007.881,89	23.950.132.060,55
2.1.06.07	Utang Belanja Modal Peralatan dan Mesin	242.150.500,00	261.548.000,00
2.1.06.08	Utang Belanja Modal Gedung dan Bangunan	1.695.900.205,00	447.456.205,00
2.1.06.09	Utang Belanja Modal Jalan, Jaringan, dan Irigasi	6.363.508.638,01	7.997.101.023,01
	JUMLAH KEWAJIBAN JANGKA PENDEK	**30.443.315.460,04**	**32.672.298.286,56**
	JUMLAH KEWAJIBAN JANGKA PANJANG	**0,00**	**0,00**
	JUMLAH KEWAJIBAN	**30.443.315.460,04**	**32.672.298.286,56**
3	**EKUITAS**	**3.530.579.373.107,01**	**3.225.962.022.743,35**
3,1	**EKUITAS**	**3.530.579.373.107,01**	**3.225.962.022.743,35**
3.1.01	Ekuitas	3.530.579.373.107,01	3.225.962.022.743,35
3.1.01.01	Ekuitas	3.589.882.067.553,77	3.225.962.022.743,35
3.1.01.02	Surplus/Defisit-LO	(59.302.694.446,76)	0,00
3.1.03	Ekuitas untuk Dikonsolidasikan	862.317.320.501,30	0,00
3.1.03.01	RK PPKD	862.317.320.501,30	0,00
	JUMLAH EKUITAS	**3.530.579.373.107,01**	**3.225.962.022.743,35**
	JUMLAH KEWAJIBAN DAN EKUITAS	**3.561.022.688.567,05**	**3.258.634.321.029,91**

BUPATI TANA TORAJA

ZADRAK TOMBEG

Lampiran VI : Peraturan Daerah Kabupaten Tana Toraj
Nomor :
Tanggal :

PEMERINTAH KABUPATEN TANA TORAJA
LAPORAN ARUS KAS (KONSOLIDASI)
UNTUK TAHUN YANG BERAKHIR SAMPAI DENGAN 31 DESEMBER 2025 DAN 2024

(Dalam Rupiah)

URAIAN	2025	2024
Arus Kas dari Aktivitas Operasi		
Arus Masuk Kas dari Aktivitas Operasi		
Penerimaan Pajak Daerah	31.179.532.159,70	18.201.813.460,75
Penerimaan Retribusi Daerah	81.947.616.972,96	75.812.432.136,04
Penerimaan Hasil Pengelolaan Kekayaan Daerah yang Dipisahkan	7.913.039.862,00	7.403.450.543,00
Penerimaan Lain - lain PAD yang sah	12.535.266.669,31	18.673.247.539,54
Penerimaan Dana Bagi Hasil Pajak	6.349.722.800,00	6.003.577.000,00
Penerimaan Dana Bagi Hasil Sumber Daya Alam	4.570.757.846,00	5.640.053.850,00
Penerimaan Dana Alokasi Umum	607.674.910.438,00	608.895.750.794,00
Penerimaan Dana Alokasi Khusus Fisik	33.774.242.150,00	100.507.941.570,00
Penerimaan Dana Alokasi Khusus Non Fisik	157.682.460.280,00	161.832.356.063,00
Penerimaan Dana Desa	72.011.299.100,00	103.095.133.000,00
Penerimaan Bagi Hasil dari Provinsi	51.084.343.097,00	44.102.385.645,00
Penerimaan Bantuan Keuangan dari Provinsi	0,00	6.146.381.750,00
Penerimaan Hibah	0,00	8.707.527.000,00
Penerimaan Lain-Lain Pendapatan sesuai dengan Ketentuan Peraturan Perundang-Undangan	17.875.433.447,00	16.385.274.221,00
Jumlah Arus Masuk Kas dari Aktivitas Operasi	**1.084.598.624.821,97**	**1.181.407.324.572,33**
Arus Keluar Kas dari Aktivitas Operasi		
Pembayaran Pegawai	506.727.322.402,00	504.484.794.838,60
Pembayaran Barang dan Jasa	271.718.227.325,29	250.577.731.388,94
Pembayaran Subsidi	222.269.724,00	170.033.701,00
Pembayaran Belanja Hibah	54.563.647.941,00	95.717.306.544,00
Pembayaran Belanja Bantuan Sosial	125.950.000,00	55.600.000,00
Pembayaran Tak Terduga	2.906.611.300,00	909.713.000,00
Pembayaran Bagi Hasil	702.398.916,00	1.059.337.803,00
Pembayaran Belanja Bantuan Keuangan kepada Desa	133.476.237.978,00	164.632.660.630,00
Jumlah Arus Keluar Kas dari Aktivitas Operasi	**970.442.665.586,29**	**1.017.607.177.905,54**
Arus Kas Bersih dari Aktivitas Operasi	**114.155.959.235,68**	**163.800.146.666,79**
Arus Kas dari Aktivitas Investasi		
Arus Masuk Kas dari Aktivitas Investasi		
Pencairan Dana Cadangan	0,00	0,00
Penjualan atas Peralatan dan Mesin	362.327.835,00	214.863.500,00
Penjualan Aset Tetap Lainnya	0,00	0,00
Penjualan Aset Lainnya	0,00	0,00
Jumlah Arus Masuk Kas dari Aktivitas Investasi	**362.327.835,00**	**214.863.500,00**
Arus Keluar Kas dari Aktivitas Investasi		
Perolehan Tanah	0,00	0,00
Perolehan Peralatan dan Mesin	22.724.311.587,00	26.485.740.010,00
Perolehan Gedung dan Bangunan	67.967.017.344,00	83.363.710.210,00
Perolehan Jalan, Irigasi, dan Jaringan	49.931.874.645,00	98.692.143.495,00
Perolehan Aset Tetap Lainnya	4.716.992.690,00	5.273.573.909,00
Perolehan Aset Lainnya	180.000.000,00	48.000.000,00
Penyertaan Modal Pemerintah Daerah	0,00	3.000.000.000,00
Jumlah Arus Keluar Kas dari Aktivitas Investasi	**145.520.196.266,00**	**216.863.167.624,00**
Arus Kas Bersih dari Aktivitas Investasi	**(145.157.868.431,00)**	**(216.648.304.124,00)**
Arus Kas dari Aktivitas Pendanaan		
Arus Masuk Kas dari Aktivitas Pendanaan		
Penerimaan Kembali Investasi Non Permanen Lainnya	0,00	0,00

URAIAN	2025	2024
Jumlah Arus Masuk Kas dari Aktivitas Pendanaan	**0,00**	**0,00**
Arus Keluar Kas dari Aktivitas Pendanaan		
Pembayaran Pinjaman Dalam Negeri - Lembaga Keuangan Bank	0,00	0,00
Pembayaran Pinjaman Dalam Negeri - Lembaga Keuangan Bukan Bank	0,00	0,00
Jumlah Arus Keluar Kas dari Aktivitas Pendanaan	**0,00**	**0,00**
Arus Kas Bersih dari Aktivitas Pendanaan	**0,00**	**0,00**
Arus Kas dari Aktivitas Transitoris		
Arus Masuk Kas dari Aktivitas Transitoris		
Penerimaan Perhitungan Fihak Ketiga (PFK)	27.701.672.037,00	21.277.163,00
Jumlah Arus Masuk Kas dari Aktivitas Transitoris	**27.701.672.037,00**	**21.277.163,00**
Arus Keluar Kas dari Aktivitas Transitoris		
Pengeluaran Perhitungan Fihak Ketiga (PFK)	27.702.260.535,00	20.688.665,00
Jumlah Arus Keluar Kas dari Aktivitas Transitoris	**27.702.260.535,00**	**20.688.665,00**
Arus Kas Bersih dari Aktivitas Transitoris	**(588.498,00)**	**588.498,00**
Kenaikan / (Penurunan) Bersih Kas Selama Periode	**(31.002.497.693,32)**	**(52.847.568.959,21)**
Saldo Awal Kas	**95.599.368.158,46**	**150.606.796.499,40**
Saldo Akhir Kas	**64.596.870.465,14**	**97.759.227.540,19**

BUPATI TANA TORAJA

ZADRAK TOMBEG

Lampiran VIII : Peraturan Daerah Kabupaten Tana Toraja
Nomor :
Tanggal :

PEMERINTAH KABUPATEN TANA TORAJA
DAFTAR REKAPITULASI PIUTANG DAERAH
TAHUN ANGGARAN 2025

No	SKPD	Jenis Piutang	Saldo Awal Piutang	Penambahan Piutang	Pengurangan Piutang	Saldo Akhir Piutang
1	RSUD Lakipadada	Piutang Lain - lain PAD	11.868.090.919,63	5.967.662.670,22	(11.733.617.450,37)	6.102.136.139,48
2	Badan Pengelolaan Keuangan dan Pendapatan Daerah	Piutang Pajak Daerah	3.433.215.314,85	816.607.763,00	(792.393.116,13)	3.457.429.961,72
		Piutang Retribusi Daerah	418.650.240,00	5.400.000,00	0,00	424.050.240,00
		Piutang Lain - lain PAD	441.293.832,17	0,00	(20.000,00)	441.273.832,17
		Piutang Retribusi Daerah (Uang Kuliah Akper)	239.250.000,00	0,00	0,00	239.250.000,00
		Piutang Transfer Antar Daerah	21.554.144.262,00	0,00	(14.256.560.420,00)	7.297.583.842,00
3	Dinas Pekerjaan Umum	Piutang Retribusi Daerah	97.196.250,00	16.737.500,00	(97.196.250,00)	16.737.500,00
Jumlah			**38.051.840.818,65**	**6.806.407.933,22**	**0,00**	**17.978.461.515,37**

BUPATI TANA TORAJA

ZADRAK TOMBEG

Lampiran IX : Peraturan Daerah Kabupaten Tana Toraja
Nomor :
Tanggal :

PEMERINTAH KABUPATEN TANA TORAJA
DAFTAR REKAPITULASI PENYISIHAN PIUTANG TAK TERTAGIH
TAHUN ANGGARAN 2025

NO	JENIS PIUTANG	JUMLAH PIUTANG	JUMLAH PENYISIHAN	JUMLAH PIUTANG BERSIH
1	Piutang Pajak Daerah	3.457.429.961,72	(2.523.137.891,45)	934.292.070,27
2	Piutang Retribusi Daerah	680.037.740,00	(535.384.252,50)	144.653.487,50
3	Piutang Lain-lain PAD yang Sah	6.543.409.971,65	(6.350.734.190,35)	192.675.781,30
4	Piutang Transfer Antar Daerah	7.297.583.842,00	(7.258.391.340,80)	39.192.501,20

BUPATI TANA TORAJA

ZADRAK TOMBEG

Lampiran X : Peraturan Daerah Kabupaten Tana Toraja
Nomor :
Tanggal :

PEMERINTAH KABUPATEN TANA TORAJA
DAFTAR REKAPITULASI DANA BERGULIR DAN PENYISIHAN DANA BERGULIR
TAHUN ANGGARAN 2025

No	SKPD	JUMLAH DANA BERGULIR	JUMLAH PENYISIHAN DANA BERGULIR	JUMLAH PIUTANG BERSIH
1	Dinas Koperasi, Usaha Kecil dan Menengah,	266.895.000,00	266.895.000,00	0,00
2	Dinas Parawisata Kepemudaan dan Olah Raga	21.000.000,00	21.000.000,00	0,00
3	Dinas Sosial	9.450.000,00	9.450.000,00	0,00
5	Dinas Pemberdayaan Masyarakat dan Lembang	23.250.000,00	23.250.000,00	0,00
6	Sekretariat Daerah	209.455.507,00	209.455.507,00	0,00
7	Dinas Pertanian	870.984.899,00	870.984.899,00	0,00
8	Badan Pengelolaan Keuangan dan Pendapatan	241.472.206,00	241.472.206,00	0,00
Jumlah		**1.642.507.612,00**	**1.642.507.612,00**	**0,00**

BUPATI TANA TORAJA

ZADRAK TOMBEG

Lampiran XI : Peraturan Daerah Kabupaten Tana Toraja
Nomor :
Tanggal :

PEMERINTAH KAB. TANA TORAJA
DAFTAR PENYERTAAN MODAL (INVESTASI) PEMERINTAH DAERAH TAHUN ANGGARAN 2025

No	Tahun Penyertaan	Metode Biaya	Metode Harga Ekuitas		Penyertaan Modal Tahun Ini
		BPD	PDAM	PERUSDA	
1	2025	32.586.000.000,00	11.258.337.888,00	0,00	43.844.337.888,00

BUPATI TANA TORAJA

ZADRAK TOMBEG

Lampiran XII : Peraturan Daerah Kabupaten Tana Toraja
Nomor :
Tanggal :

PEMERINTAH KABUPATEN TANA TORAJA
DAFTAR REKAPITULASI REALISASI PENAMBAHAN DAN PENGURANGAN ASET TETAP DAERAH
TAHUN ANGGARAN 2025

No	SKPD	Saldo Awal	Penambahan	Pengurangan	Saldo Akhir
1	DINAS PENDIDIKAN DAN KEBUDAYAAN	643,361,044,066.00	58,368,244,836.00	1,527,749,769.04	700,201,539,132.96
2	DINAS KESEHATAN	231,715,231,640.46	26,837,788,800.00	5,961,732,010.00	252,591,288,430.46
3	RSUD LAKIPADADA	223,322,651,859.15	32,770,402,925.00	8,098,798,600.00	247,994,256,184.15
4	DINAS PEKERJAAN UMUM DAN TATA RUANG	2,902,446,652,542.12	76,229,942,690.77	19,259,281,093.00	2,959,417,314,139.89
5	DINAS PERUMAHAN RAKYAT DAN KAWASAN PEMUKIMAN	242,359,165,801.41	18,774,858,995.00	1,566,319,949.00	259,567,704,847.41
6	SATUAN POLISI PAMONG PRAJA, PEMADAM KEBAKARAN DAN PENYELAMATAN	5,237,746,811.20	0.00	0.00	5,237,746,811.20
7	BADAN PENANGGULANGAN BENCANA DAERAH	2,974,045,998.00	12,251,660,324.00	7,528,510,144.00	7,697,196,178.00
8	DINAS SOSIAL	1,606,794,574.00	7,000,000.00	0.00	1,613,794,574.00
9	DINAS TENAGA KERJA DAN TRANSMIGRASI	6,468,308,507.00	0.00	0.00	6,468,308,507.00
10	DINAS PEMBERDAYAAN PEREMPUAN DAN PERLINDUNGAN ANAK, PENGENDALIAN PENDUDUK DAN KELUARGA BERENCANA	10,880,149,303.64	0.00	452,500,000.00	10,427,649,303.64
11	DINAS LINGKUNGAN HIDUP	8,085,421,222.00	1,216,988,000.00	0.00	9,302,409,222.00
12	DINAS KEPENDUDUKAN DAN PENCATATAN SIPIL	3,718,882,047.00	643,772,700.00	0.00	4,362,654,747.00
13	DINAS PEMBERDAYAAN MASYARAKAT DAN LEMBANG	30,426,912,357.80	12,050,000.00	0.00	30,438,962,357.80
14	DINAS PERHUBUNGAN	11,586,403,430.78	412,804,700.00	0.00	11,999,208,130.78
15	DINAS KOMUNIKASI, INFORMATIKA DAN PERSANDIAN	2,926,855,209.00	148,332,600.00	5,128,800.00	3,070,059,009.00
16	DINAS KOPERASI, USAHA KECIL DAN MENENGAH, PERDAGANGAN DAN PERINDUSTRIAN	10,293,804,270.29	4,508,651,000.00	648,918,000.00	14,153,537,270.29
17	DINAS PENANAMAN MODAL DAN PELAYANAN TERPADU SATU PINTU	2,487,706,705.29	488,856,010.00	0.00	2,976,562,715.29
18	DINAS PERPUSTAKAAN DAN KEARSIPAN	13,515,588,232.00	45,643,885.00	0.00	13,561,232,117.00
19	DINAS PARIWISATA, KEPEMUDAAN DAN OLAHRAGA	31,974,083,184.87	2,391,005,172.00	919,429,801.00	33,445,658,555.87
20	DINAS PERTANIAN, KETAHANAN PANGAN DAN PERIKANAN	61,497,087,011.97	10,000,110.00	388,722,000.00	61,118,365,121.97
21	SEKRETARIAT DAERAH	38,413,920,071.27	1,226,066,019.00	1,064,890,000.00	38,575,096,090.27
22	SEKRETARIAT DPRD	16,547,551,312.18	241,034,999.00	1,548,040,000.00	15,240,546,311.18
23	BADAN PERENCANAAN PEMBANGUNAN, PENELITIAN, DAN PENGEMBANGAN DAERAH	2,736,177,786.00	0.00	0.00	2,736,177,786.00
24	BADAN PENGELOLA KEUANGAN DAN PENDAPATAN DAERAH	90,574,774,667.43	171,600,001.00	0.00	90,746,374,668.43
25	BADAN KEPEGAWAIAN DAN PENGEMBANGAN SUMBER DAYA MANUSIA	1,611,947,591.00	169,444,900.00	0.00	1,781,392,491.00
26	INSPEKTORAT DAERAH	6,320,025,209.76	2,863,969,605.00	7,322,000.00	9,176,672,814.76
27	KECAMATAN MAKALE	19,156,586,086.97	1,436,400,000.00	0.00	20,592,986,086.97
28	KECAMATAN MAKALE UTARA	9,903,549,640.27	513,468,000.00	0.00	10,417,017,640.27
29	KECAMATAN MAKALE SELATAN	7,154,785,676.00	400,000,000.00	0.00	7,554,785,676.00
30	KECAMATAN SANGALLA'	3,127,258,885.90	200,000,000.00	0.00	3,327,258,885.90
31	KECAMATAN SANGALLA' UTARA	3,581,128,096.37	225,468,000.00	0.00	3,806,596,096.37
32	KECAMATAN SANGALLA' SELATAN	3,460,562,236.41	100,000,000.00	0.00	3,560,562,236.41
33	KECAMATAN MENGKENDEK	7,197,160,792.00	400,000,000.00	0.00	7,597,160,792.00
34	KECAMATAN GANDANGBATU SILLANAN	6,154,682,092.29	300,000,000.00	0.00	6,454,682,092.29
35	KECAMATAN SALUPUTTI	2,346,085,000.00	100,000,000.00	0.00	2,446,085,000.00
36	KECAMATAN REMBON	3,099,843,991.65	200,000,000.00	0.00	3,299,843,991.65
37	KECAMATAN MALIMBONG BALEPE	2,782,287,541.03	100,000,000.00	100,000,000.00	2,782,287,541.03
38	KECAMATAN RANTETAYO	4,201,782,830.61	313,468,000.00	0.00	4,515,250,830.61
39	KECAMATAN KURRA	2,003,521,268.00	100,000,000.00	0.00	2,103,521,268.00
40	KECAMATAN BONGGAKARADENG	2,277,256,898.69	107,000,000.00	0.00	2,384,256,898.69
41	KECAMATAN RANO	1,244,632,801.00	0.00	0.00	1,244,632,801.00
42	KECAMATAN BITTUANG	2,446,164,658.18	100,000,000.00	0.00	2,546,164,658.18
43	KECAMATAN MASANDA	1,242,693,468.00	0.00	0.00	1,242,693,468.00
44	KECAMATAN SIMBUANG	3,563,333,870.99	100,000,000.00	103,325,867.00	3,560,008,003.99
45	KECAMATAN MAPPAK	3,509,370,506.04	420,000,000.00	100,000,000.00	3,829,370,506.04

No	SKPD	Saldo Awal	Penambahan	Pengurangan	Saldo Akhir
46	BADAN KESATUAN BANGSA DAN POLITIK	627,254,100.00	25,300,000.00	0.00	652,554,100.00
TOTAL		**4,692,168,871,852.02**	**244,931,222,271.77**	**49,280,668,033.04**	**4,887,819,426,090.75**

BUPATI TANA TORAJA

ZADRAK TOMBEG

Lampiran XIII : PERATURAN DAERAH KABUPATEN TANA TORAJA
Nomor :
Tanggal :

PEMERINTAH KABUPATEN TANA TORAJA
DAFTAR REKAPITULASI ASET TETAP
TAHUN ANGGARAN 2025

No	Uraian	Nilai Aset Tetap per 31 Desember 2024	Mutasi		Nilai Aset Tetap per 31 Desember 2025
			Tambah	Kurang	
1	Tanah Bangunan Perumahan/Gedung Tempat Tinggal	10,083,033,219.00	0.00	0.00	10,083,033,219.00
2	Tanah untuk Bangunan Gedung Perdagangan/Perusahaan	3,398,624,942.00	0.00	0.00	3,398,624,942.00
3	Tanah untuk Bangunan Tempat Kerja	165,444,800,849.00	0.00	0.00	165,444,800,849.00
4	Tanah untuk Bangunan Gedung Sarana Olahraga	200,000,000.00	0.00	0.00	200,000,000.00
5	Tanah Persil Lainnya	4,571,352,000.00	0.00	0.00	4,571,352,000.00
6	Tanah Basah	3,004,590,000.00	0.00	0.00	3,004,590,000.00
7	Tanah Kering	1,857,260,000.00	0.00	0.00	1,857,260,000.00
8	Tanah Perkebunan	12,000,000.00	0.00	0.00	12,000,000.00
9	Tanah Lapangan Olahraga	4,590,633,800.00	0.00	0.00	4,590,633,800.00
10	Tanah Lapangan Penimbunan Barang	65,750,000.00	0.00	0.00	65,750,000.00
11	Tanah Lapangan Terbang	35,225,557,978.00	0.00	0.00	35,225,557,978.00
12	Tanah untuk Jalan	1,402,024,695,000.00	0.00	0.00	1,402,024,695,000.00
13	Tanah untuk Bangunan Air	54,442,275,533.00	0.00	0.00	54,442,275,533.00
14	Tanah untuk Taman	17,500,000.00	0.00	0.00	17,500,000.00
15	Tanah Kampung	543,870,000.00	0.00	0.00	543,870,000.00
16	Tractor	64,039,000.00	0.00	0.00	64,039,000.00
17	Grader	1,280,354,180.00	0.00	0.00	1,280,354,180.00
18	Excavator	2,190,000,000.00	0.00	0.00	2,190,000,000.00
19	Hauler	3,610,159,800.00	0.00	0.00	3,610,159,800.00
20	Asphalt Equipment	149,450,000.00	0.00	0.00	149,450,000.00
21	Compacting Equipment	999,351,885.00	0.00	0.00	999,351,885.00
22	Aggregate and Concrete Equipment	554,821,935.00	0.00	0.00	554,821,935.00
23	Loader	350,000,000.00	0.00	0.00	350,000,000.00
24	Alat Pengangkat	5,350,000.00	0.00	0.00	5,350,000.00
25	Mesin Proses	579,893,697.00	0.00	0.00	579,893,697.00
26	Alat Besar Darat Lainnya	203,048,220.00	0.00	0.00	203,048,220.00
27	Feeder	203,156,400.00	0.00	0.00	203,156,400.00
28	Compressor	4,070,000.00	0.00	0.00	4,070,000.00
29	Electric Generating Set	705,250,000.00	221,445,000.00	0.00	926,695,000.00
30	Pompa	444,687,600.00	0.00	0.00	444,687,600.00
31	Mesin Bor	9,472,222.00	0.00	0.00	9,472,222.00
32	Alat Pengolahan Air Kotor	5,711,324,794.00	0.00	0.00	5,711,324,794.00
33	Alat Bantu Lainnya	60,300,000.00	47,000,000.00	0.00	107,300,000.00
34	Kendaraan Dinas Bermotor Perorangan	50,035,213,340.00	3,472,194,000.00	1,936,482,000.00	51,570,925,340.00
35	Kendaraan Bermotor Penumpang	800,469,900.00	0.00	0.00	800,469,900.00
36	Kendaraan Bermotor Angkutan Barang	5,711,619,688.00	0.00	997,500,000.00	4,714,119,688.00
37	Kendaraan Bermotor Beroda Dua	18,679,682,343.00	329,607,405.00	0.00	19,009,289,748.00
38	Kendaraan Bermotor Beroda Tiga	374,250,000.00	0.00	0.00	374,250,000.00
39	Kendaraan Bermotor Khusus	30,565,055,379.20	1,988,545,500.00	0.00	32,553,600,879.20

No	Uraian	Nilai Aset Tetap per 31 Desember 2024	Mutasi		Nilai Aset Tetap per 31 Desember 2025
			Tambah	Kurang	
40	Alat Angkutan Darat Bermotor Lainnya	2,869,159,781.00	1,564,350,750.00	280,000.00	4,433,230,531.00
41	Kendaraan Tak Bermotor Angkutan Barang	85,106,122.00	435,000,000.00	435,000,000.00	85,106,122.00
42	Kendaraan Tak Bermotor Penumpang	2,610,224.00	0.00	0.00	2,610,224.00
43	Perkakas Konstruksi Logam Terpasang pada Fondasi	141,801,000.00	0.00	0.00	141,801,000.00
44	Perkakas Konstruksi Logam yang Transportable (Berpindah)	4,887,000.00	0.00	0.00	4,887,000.00
45	Perkakas Bengkel Listrik	53,076,000.00	0.00	0.00	53,076,000.00
46	Perkakas Bengkel Service	1,540,000.00	0.00	0.00	1,540,000.00
47	Perkakas Bengkel Kayu	81,352,100.00	0.00	0.00	81,352,100.00
48	Peralatan Las	2,200,000.00	0.00	0.00	2,200,000.00
49	Perkakas Pabrik Es	66,830,000.00	0.00	0.00	66,830,000.00
50	Alat Bengkel Bermesin Lainnya	3,100,000.00	0.00	0.00	3,100,000.00
51	Perkakas Bengkel Konstruksi Logam	2,500,000.00	0.00	0.00	2,500,000.00
52	Perkakas Bengkel Listrik	5,966,000.00	0.00	0.00	5,966,000.00
53	Perkakas Pengangkat	7,500,000.00	0.00	0.00	7,500,000.00
54	Perkakas Standard (Standard Tools)	36,825,000.00	0.00	0.00	36,825,000.00
55	Perkakas Bengkel Kerja	27,922,000.00	0.00	0.00	27,922,000.00
56	Peralatan Tukang Besi	109,301,000.00	0.00	0.00	109,301,000.00
57	Peralatan Ukur, Gip dan Feeting	238,425,150.00	0.00	0.00	238,425,150.00
58	Alat Ukur Universal	374,083,987.00	0.00	0.00	374,083,987.00
59	Alat Ukur/Tes Klinis Lain	850,000,000.00	0.00	0.00	850,000,000.00
60	Universal Tester	69,512,000.00	0.00	0.00	69,512,000.00
61	Alat Ukur/Pembanding	407,413,600.00	3,980,000.00	0.00	411,393,600.00
62	Alat Ukur Lain-Lain	453,410,973.00	0.00	0.00	453,410,973.00
63	Alat Timbangan/Biara	142,709,000.00	0.00	0.00	142,709,000.00
64	Specific Set	77,000,000.00	0.00	0.00	77,000,000.00
65	Alat Ukur Lainnya	401,944,904.00	0.00	0.00	401,944,904.00
66	Alat Pengolahan Tanah dan Tanaman	747,723,387.00	0.00	0.00	747,723,387.00
67	Alat Pemeliharaan Tanaman/Ikan/Ternak	6,543,547.00	0.00	0.00	6,543,547.00
68	Alat Penyimpan Hasil Percobaan Pertanian	185,159,306.00	0.00	0.00	185,159,306.00
69	Alat Laboratorium Pertanian	365,645,739.00	0.00	0.00	365,645,739.00
70	Alat Processing	599,516,000.00	0.00	0.00	599,516,000.00
71	Alat-Alat Peternakan	83,924,000.00	0.00	0.00	83,924,000.00
72	Mesin Ketik	138,633,600.00	0.00	0.00	138,633,600.00
73	Mesin Hitung/Mesin Jumlah	40,320,000.00	0.00	0.00	40,320,000.00
74	Alat Reproduksi (Penggandaan)	87,680,000.00	0.00	0.00	87,680,000.00
75	Alat Penyimpan Perlengkapan Kantor	4,395,608,006.66	0.00	0.00	4,395,608,006.66
76	Alat Kantor Lainnya	34,296,505,286.54	7,417,279,772.00	230,862,791.00	41,482,922,267.54
77	Mebel	22,612,317,165.45	417,494,530.00	0.00	23,029,811,695.45
78	Alat Pengukur Waktu	14,780,000.00	0.00	0.00	14,780,000.00
79	Alat Pembersih	1,185,258,691.00	2,500,000.00	0.00	1,187,758,691.00
80	Alat Pendingin	2,143,741,879.00	190,595,000.00	4,000,000.00	2,330,336,879.00
81	Alat Dapur	579,984,002.04	0.00	0.00	579,984,002.04
82	Alat Rumah Tangga Lainnya (Home Use)	9,339,933,233.27	607,587,391.00	0.00	9,947,520,624.27
83	Alat Pemadam Kebakaran	39,776,000.00	1,800,000.00	0.00	41,576,000.00
84	Meja Kerja Pejabat	307,810,025.00	6,649,000.00	0.00	314,459,025.00
85	Meja Rapat Pejabat	66,235,000.00	0.00	0.00	66,235,000.00
86	Kursi Kerja Pejabat	875,106,217.00	12,456,000.00	0.00	887,562,217.00
87	Kursi Rapat Pejabat	203,830,000.00	0.00	0.00	203,830,000.00

No	Uraian	Nilai Aset Tetap per 31 Desember 2024	Mutasi		Nilai Aset Tetap per 31 Desember 2025
			Tambah	Kurang	
88	Kursi Hadap Depan Meja Kerja Pejabat	5,954,251.00	0.00	0.00	5,954,251.00
89	Kursi Tamu di Ruangan Pejabat	14,450,000.00	0.00	0.00	14,450,000.00
90	Lemari dan Arsip Pejabat	1,172,553,845.00	0.00	0.00	1,172,553,845.00
91	Peralatan Studio Audio	492,452,640.00	72,915,900.00	4,528,800.00	560,839,740.00
92	Peralatan Studio Video dan Film	1,920,840,450.43	0.00	920,000.00	1,919,920,450.43
93	Peralatan Cetak	137,947,889.00	0.00	0.00	137,947,889.00
94	Peralatan Studio Pemetaan/Peralatan Ukur Tanah	273,178,850.00	0.00	0.00	273,178,850.00
95	Alat Studio Lainnya	3,178,539,710.00	30,960,000.00	0.00	3,209,499,710.00
96	Alat Komunikasi Telephone	888,125,698.00	14,772,400.00	0.00	902,898,098.00
97	Alat Komunikasi Radio HF/FM	39,340,000.00	10,700,000.00	0.00	50,040,000.00
98	Alat Komunikasi Radio VHF	158,187,441.00	0.00	0.00	158,187,441.00
99	Alat Komunikasi Sosial	118,489,650.00	0.00	0.00	118,489,650.00
100	Alat-Alat Sandi	6,996,500.00	0.00	0.00	6,996,500.00
101	Alat Komunikasi Digital dan Konvensional	0.00	93,500,000.00	0.00	93,500,000.00
102	Alat Komunikasi Lainnya	0.00	19,000,000.00	0.00	19,000,000.00
103	Peralatan Pemancar MF/MW	301,730,000.00	0.00	0.00	301,730,000.00
104	Peralatan Pemancar VHF/FM	328,128,000.00	0.00	0.00	328,128,000.00
105	Peralatan Antena VHF/FM	5,000,000.00	0.00	0.00	5,000,000.00
106	Peralatan Antena SHF/Parabola	9,350,000.00	0.00	0.00	9,350,000.00
107	Switcher Antena	11,175,000.00	0.00	0.00	11,175,000.00
108	Program Input Equipment	1,000,000.00	0.00	0.00	1,000,000.00
109	Peralatan Antena Penerima VHF	7,227,000.00	0.00	0.00	7,227,000.00
110	Peralatan Antena Pemancar MF+HF	9,000,000.00	0.00	0.00	9,000,000.00
111	Sumber Tenaga	2,895,687,189.00	0.00	0.00	2,895,687,189.00
112	Alat Kedokteran Umum	58,656,553,644.00	4,921,910,148.00	0.00	63,578,463,792.00
113	Alat Kedokteran Gigi	6,510,985,900.00	0.00	0.00	6,510,985,900.00
114	Alat Kedokteran Keluarga Berencana	756,845,140.00	0.00	0.00	756,845,140.00
115	Alat Kedokteran Bedah	24,864,080,433.00	0.00	0.00	24,864,080,433.00
116	Alat Kesehatan Kebidanan dan Penyakit Kandungan	6,667,813,720.00	0.00	0.00	6,667,813,720.00
117	Alat Kedokteran THT	3,062,754,203.00	25,107,443.00	0.00	3,087,861,646.00
118	Alat Kedokteran Mata	1,642,204,458.00	24,283,500.00	0.00	1,666,487,958.00
119	Alat Kedokteran Bagian Penyakit Dalam	8,108,055,812.00	3,504,729.00	0.00	8,111,560,541.00
120	Alat Kedokteran Kamar Jenazah/Mortuary	74,471,000.00	0.00	0.00	74,471,000.00
121	Alat Kedokteran Anak	2,907,375,084.00	3,300,000.00	0.00	2,910,675,084.00
122	Alat Kedokteran Poliklinik	1,851,147,462.00	27,500,638.00	0.00	1,878,648,100.00
123	Alat Kesehatan Rehabilitasi Medis	926,021,933.63	11,350,000.00	0.00	937,371,933.63
124	Alat Kedokteran Neurologi (Saraf)	4,705,538,442.00	0.00	0.00	4,705,538,442.00
125	Alat Kedokteran Jantung	3,483,413,367.00	0.00	0.00	3,483,413,367.00
126	Alat Kedokteran Radiodiagnostic	2,498,379,800.00	0.00	0.00	2,498,379,800.00
127	Alat Kedokteran Patalogi Anatomy	14,783,579,000.00	0.00	0.00	14,783,579,000.00
128	Alat Kedokteran Transfusi Darah	1,203,757,403.00	1,488,916,600.00	0.00	2,692,674,003.00
129	Alat Kedokteran Nuklir	4,031,933,600.00	0.00	0.00	4,031,933,600.00
130	Alat Kedokteran Kulit dan Kelamin	55,432,000.00	0.00	0.00	55,432,000.00
131	Alat Kedokteran Gawat Darurat	1,396,761,460.00	116,269,999.00	0.00	1,513,031,459.00
132	Alat Kedokteran Bedah Ortopedi	1,711,271,911.00	0.00	0.00	1,711,271,911.00
133	Alat Kedokteran ICU	453,287,414.00	0.00	0.00	453,287,414.00
134	Alat Kedokteran Bedah Jantung	41,943,000.00	0.00	0.00	41,943,000.00
135	Alat Kedokteran Anestesi	2,972,081,324.00	0.00	0.00	2,972,081,324.00

No	Uraian	Nilai Aset Tetap per 31 Desember 2024	Mutasi		Nilai Aset Tetap per 31 Desember 2025
			Tambah	Kurang	
136	Alat Kedokteran Lainnya	2,655,046,635.00	0.00	0.00	2,655,046,635.00
137	Alat Kesehatan Matra Laut	5,295,000.00	0.00	0.00	5,295,000.00
138	Alat Kesehatan Umum Lainnya	10,890,578,016.00	0.00	0.00	10,890,578,016.00
139	Alat Laboratorium Kimia Air Teknik Penyehatan	32,075,000.00	0.00	0.00	32,075,000.00
140	Alat Laboratorium Mikro Biologi Teknik Penyehatan	611,121,650.00	0.00	0.00	611,121,650.00
141	Alat Laboratorium Hidrokimia	42,780,801.75	0.00	0.00	42,780,801.75
142	Alat Laboratorium Batuan/Geologi	24,970,000.00	0.00	0.00	24,970,000.00
143	Alat Laboratorium Bahan Bangunan Konstruksi	18,151,608.00	0.00	0.00	18,151,608.00
144	Alat Laboratorium Aspal, Cat, dan Kimia	221,022,399.00	0.00	0.00	221,022,399.00
145	Alat Laboratorium Mekanika Tanah dan Batuan	30,088,222.00	0.00	0.00	30,088,222.00
146	Alat Laboratorium Logam, Mesin, dan Listrik	33,462,687.00	0.00	0.00	33,462,687.00
147	Alat Laboratorium Umum	3,771,669,830.00	17,468,017.00	0.00	3,789,137,847.00
148	Alat Laboratorium Mikrobiologi	94,804,279.10	0.00	0.00	94,804,279.10
149	Alat Laboratorium Kimia	1,460,248,257.00	0.00	0.00	1,460,248,257.00
150	Alat Laboratorium Patologi	2,204,578,207.00	0.00	0.00	2,204,578,207.00
151	Alat Laboratorium Immunologi	36,090,000.00	0.00	0.00	36,090,000.00
152	Alat Laboratorium Hematologi	547,411,900.00	0.00	0.00	547,411,900.00
153	Alat Laboratorium Film	8,910,000.00	0.00	0.00	8,910,000.00
154	Alat Laboratorium Makanan	201,462,000.00	0.00	0.00	201,462,000.00
155	Alat Laboratorium Farmasi	589,542,587.00	0.00	0.00	589,542,587.00
156	Alat Laboratorium Pasir	22,114,858.00	0.00	0.00	22,114,858.00
157	Alat Laboratorium Proses Pembuatan Cekatan	8,355,367.47	0.00	0.00	8,355,367.47
158	Alat Laboratorium Proses Pengelasan	6,000,000.00	0.00	0.00	6,000,000.00
159	Alat Laboratorium Proses Teknologi Tekstil	640,312,784.00	0.00	0.00	640,312,784.00
160	Alat Laboratorium Pertanian	3,253,165,904.00	0.00	0.00	3,253,165,904.00
161	Alat Laboratorium Energi Surya	305,736,542.00	0.00	0.00	305,736,542.00
162	Alat Laboratorium Biologi Perairan	5,377,780.00	0.00	0.00	5,377,780.00
163	Alat Laboratorium Geofisika	69,090,000.00	0.00	0.00	69,090,000.00
164	Alat Laboratorium Proses/Teknik Kimia	13,800,000.00	0.00	0.00	13,800,000.00
165	Alat Laboratorium Kesehatan Kerja	10,726,000.00	0.00	0.00	10,726,000.00
166	Laboratorium Hematologi dan Urinalisis	29,194,000.00	0.00	0.00	29,194,000.00
167	Alat Laboratorium Lain	31,956,493,667.87	0.00	0.00	31,956,493,667.87
168	Alat Laboratorium Pendidikan	0.00	196,177,130.00	0.00	196,177,130.00
169	Analytical Instrument	49,523,143.00	0.00	0.00	49,523,143.00
170	Instrument Probe/Sensor	346,318,500.00	0.00	0.00	346,318,500.00
171	General Laboratory Tool	2,600,000.00	0.00	0.00	2,600,000.00
172	Glassware Plastic/Utensils	7,409,441.00	0.00	0.00	7,409,441.00
173	Laboratory Safety Equipment	154,767,071.00	0.00	0.00	154,767,071.00
174	Alat Peraga Praktik Sekolah Bidang Studi:Matematika	3,500,000.00	0.00	0.00	3,500,000.00
175	Alat Peraga Praktik Sekolah Bidang Studi:IPA Dasar	4,000,000.00	0.00	0.00	4,000,000.00
176	Alat Peraga Praktik Sekolah Bidang Studi:IPA Lanjutan	10,651,000.00	0.00	0.00	10,651,000.00
177	Alat Peraga Praktik Sekolah Bidang Studi:IPA Menengah	240,360,000.00	0.00	0.00	240,360,000.00
178	Alat Peraga Praktik Sekolah Bidang Studi:IPA Atas	27,944,000.00	0.00	0.00	27,944,000.00
179	Alat Peraga Praktik Sekolah Bidang Studi:Keterampilan	7,500,000.00	0.00	0.00	7,500,000.00
180	Alat Peraga Praktik Sekolah Bidang Studi:Kesenian	19,969,200.00	0.00	0.00	19,969,200.00
181	Alat Peraga Praktik Sekolah Bidang Studi:Olahraga	31,690,000.00	0.00	0.00	31,690,000.00
182	Alat Peraga Kejuruan	6,750,000.00	0.00	0.00	6,750,000.00
183	Alat Peraga PAUD/TK	0.00	1,022,963,900.00	37,734,800.00	985,229,100.00

No	Uraian	Nilai Aset Tetap per 31 Desember 2024	Mutasi		Nilai Aset Tetap per 31 Desember 2025
			Tambah	Kurang	
184	Modular Counting and Scientific Electronic	3,710,600.00	0.00	0.00	3,710,600.00
185	Alat Kesehatan Kerja	302,560,830.00	0.00	0.00	302,560,830.00
186	Proteksi Lingkungan	29,700,000.00	0.00	0.00	29,700,000.00
187	Peralatan Hidrologi	7,000,000.00	0.00	0.00	7,000,000.00
188	Alat Laboratorium Kualitas Air dan Tanah	107,838,461.00	0.00	0.00	107,838,461.00
189	Alat Laboratorium Kebisingan dan Getaran	6,000,000.00	0.00	0.00	6,000,000.00
190	Laboratorium Lingkungan	176,000,000.00	0.00	0.00	176,000,000.00
191	Alat Laboratorium Penunjang	256,211,586.00	0.00	0.00	256,211,586.00
192	Alat Laboratorium Lingkungan Hidup Lainnya	220,000,000.00	0.00	0.00	220,000,000.00
193	Data Accquisition and Analyzing System	6,000,000.00	0.00	0.00	6,000,000.00
194	Peralatan Umum	108,049,100.00	0.00	0.00	108,049,100.00
195	Alat Laboratorium Standar dan Kalibrator	5,000,000.00	0.00	0.00	5,000,000.00
196	Alat Laboratorium Standarisasi Kalibrasi dan Instrumentasi Lain	27,000,000.00	0.00	0.00	27,000,000.00
197	Senapan Mesin	8,250,000.00	0.00	0.00	8,250,000.00
198	Senjata Lain-Lain	30,861,000.00	0.00	0.00	30,861,000.00
199	Alat Keamanan	1,412,414,500.00	0.00	0.00	1,412,414,500.00
200	Alsus Fotografi Kepolisian	6,500,000.00	0.00	0.00	6,500,000.00
201	Instrumen Analisis Laboratorium Forensik	125,000,000.00	0.00	0.00	125,000,000.00
202	Komputer Jaringan	426,270,000.00	210,963,000.00	0.00	637,233,000.00
203	Personal Computer	15,135,261,024.00	877,065,250.00	0.00	16,012,326,274.00
204	Komputer Unit Lainnya	1,935,545,563.00	1,680,670,128.00	0.00	3,616,215,691.00
205	Peralatan Mainframe	330,847,730.00	0.00	0.00	330,847,730.00
206	Peralatan Mini Computer	85,050,000.00	12,000,000.00	0.00	97,050,000.00
207	Peralatan Personal Computer	3,598,303,853.55	158,296,000.00	700,000.00	3,755,899,853.55
208	Peralatan Jaringan	3,224,238,483.42	0.00	600,000.00	3,223,638,483.42
209	Peralatan Komputer Lainnya	30,582,201,408.00	827,358,241.00	0.00	31,409,559,649.00
210	Alat Eksplorasi Topografi Lainnya	7,500,000.00	0.00	0.00	7,500,000.00
211	Elektronik/Electric	3,000,000.00	0.00	0.00	3,000,000.00
212	Alat Pengeboran Mesin Lainnya	889,554,160.00	0.00	0.00	889,554,160.00
213	Sumur Pemboran	20,000,000.00	0.00	0.00	20,000,000.00
214	Produksi Lainnya	7,809,000.00	0.00	0.00	7,809,000.00
215	Elektrik	2,950,000.00	0.00	0.00	2,950,000.00
216	Sabuk Pengaman	3,000,000.00	0.00	0.00	3,000,000.00
217	Alat Pelindung Lainnya	30,000,000.00	0.00	0.00	30,000,000.00
218	Alat Pendukung Pencarian	176,100,000.00	0.00	0.00	176,100,000.00
219	Peralatan Fasilitas Listrik Bandar Udara	975,620,842.00	0.00	0.00	975,620,842.00
220	Alat Kerja Penerbangan Lainnya	0.00	45,000,000.00	0.00	45,000,000.00
221	Alat Peraga Pelatihan	1,000,000.00	0.00	0.00	1,000,000.00
222	Alat Peraga Pelatihan dan Percontohan Lainnya	214,245,900.00	0.00	0.00	214,245,900.00
223	Solid-Solid Classifier	12,897,500.00	0.00	0.00	12,897,500.00
224	Liquid from Solid Expelling (Expressor)-Equipment	277,483,000.00	0.00	0.00	277,483,000.00
225	Rambu Bersuar	330,257,000.00	0.00	0.00	330,257,000.00
226	Rambu Tidak Bersuar	1,524,300,454.00	67,078,565.00	0.00	1,591,379,019.00
227	Rambu-Rambu Lalu Lintas Darat Lainnya	0.00	3,000,000.00	0.00	3,000,000.00
228	Peralatan Permainan	142,121,270.40	0.00	0.00	142,121,270.40
229	Bangunan Gedung Kantor	149,636,680,039.32	20,520,075,932.03	4,452,222,465.00	165,704,533,506.35
230	Bangunan Gudang	4,561,936,255.10	0.00	0.00	4,561,936,255.10
231	Bangunan Gedung untuk Bengkel/Hanggar	280,680,000.00	0.00	0.00	280,680,000.00

No	Uraian	Nilai Aset Tetap per 31 Desember 2024	Mutasi		Nilai Aset Tetap per 31 Desember 2025
			Tambah	Kurang	
232	Bangunan Gedung Instalasi	2,562,735,950.00	0.00	774,455,950.00	1,788,280,000.00
233	Bangunan Gedung Laboratorium	20,065,913,788.69	0.00	0.00	20,065,913,788.69
234	Bangunan Kesehatan	125,120,589,434.00	33,896,973,704.00	14,053,586,760.00	144,963,976,378.00
235	Bangunan Gedung Tempat Ibadah	550,344,923.49	543,812,739.00	0.00	1,094,157,662.49
236	Bangunan Gedung Tempat Pertemuan	12,023,658,181.26	0.00	0.00	12,023,658,181.26
237	Bangunan Gedung Tempat Pendidikan	265,172,148,571.25	35,127,235,190.00	1,210,397,678.04	299,088,986,083.21
238	Bangunan Gedung Tempat Olahraga	5,121,371,456.44	0.00	0.00	5,121,371,456.44
239	Bangunan Gedung Pertokoan/Koperasi/Pasar	3,859,147,516.20	549,318,000.00	761,671,351.00	3,646,794,165.20
240	Bangunan Gedung untuk Pos Jaga	1,141,108,726.17	0.00	0.00	1,141,108,726.17
241	Bangunan Gedung Garasi/Pool	1,220,431,268.03	0.00	0.00	1,220,431,268.03
242	Bangunan Gedung Pemotong Hewan	738,604,888.77	0.00	0.00	738,604,888.77
243	Bangunan Gedung Perpustakaan	32,111,518,395.08	0.00	0.00	32,111,518,395.08
244	Bangunan Gedung Terminal/Pelabuhan/Bandara	852,891,743.00	0.00	0.00	852,891,743.00
245	Bangunan Rumah Tahanan	165,355,349.00	0.00	0.00	165,355,349.00
246	Bangunan Peternakan/Perikanan	470,672,555.00	0.00	0.00	470,672,555.00
247	Bangunan Gedung Tempat Kerja Lainnya	18,614,830,826.91	14,822,141,530.00	17,500,000.00	33,419,472,356.91
248	Bangunan Fasilitas Umum	33,366,918,184.28	2,544,985,384.00	1,152,201,399.00	34,759,702,169.28
249	Bangunan Parkir	864,828,984.00	868,626,000.00	434,313,000.00	1,299,141,984.00
250	Bangunan Stasiun Bus	238,596,968.27	0.00	0.00	238,596,968.27
251	Taman	13,647,063,493.00	0.00	0.00	13,647,063,493.00
252	Bangunan Gedung Tempat Kerja Lainnya	2,626,620,417.96	0.00	0.00	2,626,620,417.96
253	Rumah Negara Golongan I	10,657,946,552.71	0.00	0.00	10,657,946,552.71
254	Rumah Negara Golongan II	13,048,974,085.41	0.00	0.00	13,048,974,085.41
255	Rumah Negara Golongan III	11,635,240,445.00	0.00	103,325,867.00	11,531,914,578.00
256	Mess/Wisma/Bungalow/Tempat Peristirahatan	765,150,952.32	0.00	0.00	765,150,952.32
257	Asrama	416,728,110.00	0.00	0.00	416,728,110.00
258	Rumah Negara dalam Proses Penggolongan	797,204,717.00	0.00	0.00	797,204,717.00
259	Bangunan Gedung Tempat Tinggal Lainnya	6,957,683,500.00	7,900,000.00	0.00	6,965,583,500.00
260	Tugu	4,045,184,890.32	0.00	0.00	4,045,184,890.32
261	Bangunan Peninggalan	1,737,366,133.08	0.00	0.00	1,737,366,133.08
262	Candi/Tugu Peringatan/Prasasti Lainnya	30,020,586,179.10	0.00	0.00	30,020,586,179.10
263	Bangunan Menara Perambuan Penerangan Pantai	18,886,202.00	0.00	0.00	18,886,202.00
264	Bangunan Menara Telekomunikasi	339,550,000.00	0.00	0.00	339,550,000.00
265	Bangunan Menara Pengawas	719,794,795.00	0.00	0.00	719,794,795.00
266	Tugu/Tanda Batas Administrasi	182,543,230.27	0.00	0.00	182,543,230.27
267	Pilar/Tugu/Tanda Lainnya	1,995,713,747.63	0.00	0.00	1,995,713,747.63
268	Pagar	8,725,941,515.00	0.00	0.00	8,725,941,515.00
269	Tugu/Tanda Batas Lainnya	77,874,228.00	0.00	0.00	77,874,228.00
270	Jalan Kabupaten	1,103,426,315,077.63	37,809,707,683.00	21,982,637,302.00	1,119,253,385,458.63
271	Jalan Desa	211,633,865,778.25	18,088,800,740.00	623,277,870.00	229,099,388,648.25
272	Landasan Pacu Pesawat Terbang	416,906,000.00	0.00	0.00	416,906,000.00
273	Jalan Khusus	44,476,468,068.97	491,865,484.00	0.00	44,968,333,552.97
274	Jalan Lainnya	2,149,422,192.00	2,184,913,200.00	0.00	4,334,335,392.00
275	Jembatan pada Jalan Kabupaten	81,645,672,155.06	710,600,000.00	0.00	82,356,272,155.06
276	Jembatan pada Jalan Desa	12,586,462,994.94	0.00	0.00	12,586,462,994.94
277	Bangunan Waduk Irigasi	918,841,217.30	0.00	0.00	918,841,217.30
278	Bangunan Pengambilan Irigasi	14,274,681,507.12	0.00	0.00	14,274,681,507.12
279	Bangunan Pembawa Irigasi	8,667,057,456.00	0.00	0.00	8,667,057,456.00

No	Uraian	Nilai Aset Tetap per 31 Desember 2024	Mutasi		Nilai Aset Tetap per 31 Desember 2025
			Tambah	Kurang	
280	Bangunan Pembuang Irigasi	260,900,000.00	0.00	0.00	260,900,000.00
281	Bangunan Pengaman Irigasi	1,387,783,201.19	0.00	0.00	1,387,783,201.19
282	Bangunan Pelengkap Irigasi	111,203,849,590.76	0.00	0.00	111,203,849,590.76
283	Bangunan Air Irigasi Lainnya	643,243,758.82	0.00	0.00	643,243,758.82
284	Bangunan Pembawa Pasang Surut	541,040,317.00	0.00	0.00	541,040,317.00
285	Saluran Pembuang Pasang Surut	100,000,000.00	0.00	0.00	100,000,000.00
286	Bangunan Pengaman Pasang Surut	359,408,102.00	0.00	0.00	359,408,102.00
287	Bangunan Waduk Pengembangan Rawa	6,706,968,984.47	0.00	0.00	6,706,968,984.47
288	Bangunan Pengaman Sungai/Pantai dan Penanggulangan Bencana Alam	1,275,598,730.00	0.00	0.00	1,275,598,730.00
289	Bangunan Pembuang Pengaman Sungai	6,588,822,034.64	0.00	0.00	6,588,822,034.64
290	Bangunan Pengaman Pengamanan Sungai/Pantai	2,037,027,857.00	0.00	0.00	2,037,027,857.00
291	Bangunan Pelengkap Pengaman Sungai	224,900,000.00	0.00	0.00	224,900,000.00
292	Bangunan Pengambilan Air Bersih/Air Baku	791,500,000.00	466,197,300.00	0.00	1,257,697,300.00
293	Bangunan Pembawa Air Bersih/Air Baku	30,000,000.00	0.00	0.00	30,000,000.00
294	Bangunan Pelengkap Air Bersih/Air Baku	6,011,297,741.67	0.00	0.00	6,011,297,741.67
295	Bangunan Air Bersih/Air Baku Lainnya	2,596,305,369.07	0.00	0.00	2,596,305,369.07
296	Bangunan Pembawa Air Kotor	74,587,500.00	0.00	0.00	74,587,500.00
297	Instalasi Air Bersih/Air Baku Lainnya	7,123,258,684.37	0.00	0.00	7,123,258,684.37
298	Instalasi Air Buangan Domestik	4,328,185,320.00	0.00	0.00	4,328,185,320.00
299	Bangunan Penampung Sampah	99,720,000.00	0.00	0.00	99,720,000.00
300	Instalasi Pengolahan Bahan Bangunan Terapan	4,000,000.00	0.00	0.00	4,000,000.00
301	Instalasi Pembangkit Listrik Tenaga Air (PLTA)	541,820,636.00	0.00	0.00	541,820,636.00
302	Instalasi Pembangkit Listrik Tenaga Diesel (PLTD)	389,553,170.00	0.00	0.00	389,553,170.00
303	Instalasi Pembangkit Listrik Tenaga Mikro Hidro (PLTM)	5,704,101,350.00	0.00	0.00	5,704,101,350.00
304	Instalasi Pembangkit Listrik Tenaga Angin (PLTAN)	628,832,859.00	0.00	0.00	628,832,859.00
305	Instalasi Pembangkit Listrik Tenaga Surya (PLTS)	16,901,318,200.00	0.00	0.00	16,901,318,200.00
306	Instalasi Pembangkit Listrik Tenaga Biogas (PLTB)	37,500,000.00	0.00	0.00	37,500,000.00
307	Instalasi Pusat Pengatur Listrik	270,000,000.00	0.00	0.00	270,000,000.00
308	Instalasi Pertahanan di Darat	4,460,000.00	0.00	0.00	4,460,000.00
309	Instalasi Pengaman Penangkal Petir	1,800,000.00	0.00	0.00	1,800,000.00
310	Instalasi Pengaman Lainnya	2,983,660,037.58	0.00	0.00	2,983,660,037.58
311	Instalasi Lain	5,289,457,700.00	0.00	0.00	5,289,457,700.00
312	Jaringan Pembawa	220,034,256.00	0.00	0.00	220,034,256.00
313	Jaringan Induk Distribusi	18,135,000.00	0.00	0.00	18,135,000.00
314	Jaringan Sambungan ke Rumah	5,617,500.00	0.00	0.00	5,617,500.00
315	Jaringan Transmisi	807,596,343.00	0.00	0.00	807,596,343.00
316	Jaringan Distribusi	4,794,061,107.00	0.00	0.00	4,794,061,107.00
317	Jaringan Listrik Lainnya	367,004,205.00	434,970,000.00	66,470,000.00	735,504,205.00
318	Jaringan Telepon di atas Tanah	158,215,500.00	0.00	0.00	158,215,500.00
319	Jaringan Pipa Gas Transmisi	303,820,019.96	0.00	0.00	303,820,019.96
320	Jaringan Pipa Distribusi	209,866,848.38	0.00	0.00	209,866,848.38
321	Buku Umum	49,344,897,227.00	4,732,085,145.00	0.00	54,076,982,372.00
322	Buku Filsafat	9,000.00	0.00	0.00	9,000.00
323	Buku Agama	71,854,000.00	0.00	0.00	71,854,000.00
324	Buku Ilmu Sosial	113,823,000.00	0.00	0.00	113,823,000.00
325	Buku Ilmu Bahasa	631,000.00	0.00	0.00	631,000.00
326	Buku Ilmu Pengetahuan Praktis	140,333,000.00	0.00	0.00	140,333,000.00

No	Uraian	Nilai Aset Tetap per 31 Desember 2024	Mutasi		Nilai Aset Tetap per 31 Desember 2025
			Tambah	Kurang	
327	Buku Arsitektur, Kesenian, dan Olahraga	24,700,000.00	0.00	0.00	24,700,000.00
328	Buku Geografi, Biografi, dan Sejarah	9,975,000.00	0.00	0.00	9,975,000.00
329	Serial	22,357,500.00	0.00	0.00	22,357,500.00
330	Bahan Kartografi	372,200,500.00	0.00	0.00	372,200,500.00
331	Karya Grafika (Graphic Material)	9,000,000.00	0.00	0.00	9,000,000.00
332	Three Dimensional Artifacts and Realita	90,000,000.00	0.00	0.00	90,000,000.00
333	Tarscalt	5,000,000.00	0.00	0.00	5,000,000.00
334	Alat Musik	17,900,000.00	0.00	0.00	17,900,000.00
335	Lukisan	9,000,000.00	0.00	0.00	9,000,000.00
336	Barang Bercorak Kesenian Lainnya	67,556,200.00	0.00	0.00	67,556,200.00
337	Maket, Miniatur, Replika, Foto Dokumen, dan Benda Bersejarah	5,700,000.00	0.00	0.00	5,700,000.00
338	Barang Kerajinan	1,950,000.00	0.00	0.00	1,950,000.00
339	Tanaman	51,500,000.00	0.00	0.00	51,500,000.00
340	Konstruksi Dalam Pengerjaan Tanah Persil-Tanah untuk Bangunan Tempat Kerja	1,226,000,000.00	0.00	0.00	1,226,000,000.00
341	Konstruksi Dalam Pengerjaan Bangunan Gedung Tempat Kerja-Bangunan Gedung Kantor	18,838,939,763.77	2,514,482,640.00	18,212,758,357.03	3,140,664,046.74
342	Konstruksi Dalam Pengerjaan Bangunan Gedung Tempat Kerja-Bangunan Kesehatan	6,205,892,450.00	12,007,094,600.00	6,205,892,450.00	12,007,094,600.00
343	Konstruksi Dalam Pengerjaan Bangunan Gedung Tempat Kerja-Bangunan Fasilitas Umum	1,207,469,368.00	0.00	1,207,469,368.00	0.00
344	Konstruksi Dalam Pengerjaan Jalan-Jalan Kabupaten	14,257,491,266.00	16,839,088,332.00	5,227,390,712.00	25,869,188,886.00
345	Konstruksi Dalam Pengerjaan Jalan-Jalan Desa	120,000,000.00	0.00	0.00	120,000,000.00
346	Akumulasi Penyusutan Alat Besar Darat-Tractor	(29,891,425.00)	0.00	0.00	(29,891,425.00)
347	Akumulasi Penyusutan Alat Besar Darat-Grader	(1,280,354,180.00)	0.00	0.00	(1,280,354,180.00)
348	Akumulasi Penyusutan Alat Besar Darat-Excavator	(250,000,000.00)	0.00	0.00	(250,000,000.00)
349	Akumulasi Penyusutan Alat Besar Darat-Hauler	(2,511,113,320.00)	0.00	0.00	(2,511,113,320.00)
350	Akumulasi Penyusutan Alat Besar Darat-Asphalt Equipment	(77,215,833.00)	0.00	0.00	(77,215,833.00)
351	Akumulasi Penyusutan Alat Besar Darat-Compacting Equipment	(1,000,276,885.00)	0.00	0.00	(1,000,276,885.00)
352	Akumulasi Penyusutan Alat Besar Darat-Aggregate and Concrete Equipment	(554,821,935.00)	0.00	0.00	(554,821,935.00)
353	Akumulasi Penyusutan Alat Besar Darat-Loader	(350,000,000.00)	0.00	0.00	(350,000,000.00)
354	Akumulasi Penyusutan Alat Besar Darat-Alat Pengangkat	(6,345,834.00)	0.00	0.00	(6,345,834.00)
355	Akumulasi Penyusutan Alat Besar Darat-Mesin Proses	(447,808,103.00)	0.00	0.00	(447,808,103.00)
356	Akumulasi Penyusutan Alat Bantu-Feeder	(131,802,343.00)	0.00	0.00	(131,802,343.00)
357	Akumulasi Penyusutan Alat Bantu-Compressor	(3,537,023.00)	0.00	0.00	(3,537,023.00)
358	Akumulasi Penyusutan Alat Bantu-Electric Generating Set	(155,250,000.00)	0.00	0.00	(155,250,000.00)
359	Akumulasi Penyusutan Alat Bantu-Pompa	(474,079,571.00)	0.00	0.00	(474,079,571.00)
360	Akumulasi Penyusutan Alat Bantu-Mesin Bor	(17,830,554.00)	0.00	0.00	(17,830,554.00)
361	Akumulasi Penyusutan Alat Bantu-Alat Pengolahan Air Kotor	(2,515,702,598.00)	0.00	0.00	(2,515,702,598.00)
362	Akumulasi Penyusutan Alat Angkutan Darat Bermotor-Kendaraan Dinas Bermotor Perorangan	(46,294,566,629.00)	0.00	0.00	(46,294,566,629.00)
363	Akumulasi Penyusutan Alat Angkutan Darat Bermotor-Kendaraan Bermotor Penumpang	(680,160,375.00)	0.00	0.00	(680,160,375.00)
364	Akumulasi Penyusutan Alat Angkutan Darat Bermotor-Kendaraan Bermotor Angkutan Barang	(4,590,466,891.00)	0.00	0.00	(4,590,466,891.00)

No	Uraian	Nilai Aset Tetap per 31 Desember 2024	Mutasi		Nilai Aset Tetap per 31 Desember 2025
			Tambah	Kurang	
365	Akumulasi Penyusutan Alat Angkutan Darat Bermotor-Kendaraan Bermotor Beroda Dua	(18,121,385,247.00)	0.00	0.00	(18,121,385,247.00)
366	Akumulasi Penyusutan Alat Angkutan Darat Bermotor-Kendaraan Bermotor Khusus	(18,348,970,731.00)	0.00	0.00	(18,348,970,731.00)
367	Akumulasi Penyusutan Alat Angkutan Darat Bermotor-Alat Angkutan Darat Bermotor Lainnya	(83,995,241.00)	0.00	0.00	(83,995,241.00)
368	Akumulasi Penyusutan Alat Angkutan Darat Tak Bermotor-Kendaraan Tak Bermotor Angkutan Barang	(43,429,289.00)	0.00	0.00	(43,429,289.00)
369	Akumulasi Penyusutan Alat Angkutan Darat Tak Bermotor-Kendaraan Tak Bermotor Penumpang	(11,130,551.00)	0.00	0.00	(11,130,551.00)
370	Akumulasi Penyusutan Alat Angkutan Bermotor Udara-Kapal Terbang	(381,250.00)	0.00	0.00	(381,250.00)
371	Akumulasi Penyusutan Alat Bengkel Bermesin-Perkakas Konstruksi Logam Terpasang pada Fondasi	(99,350,559.00)	0.00	0.00	(99,350,559.00)
372	Akumulasi Penyusutan Alat Bengkel Bermesin-Perkakas Konstruksi Logam yang Transportable (Berpindah)	(5,049,500.00)	0.00	0.00	(5,049,500.00)
373	Akumulasi Penyusutan Alat Bengkel Bermesin-Perkakas Bengkel Listrik	(33,687,066.00)	0.00	0.00	(33,687,066.00)
374	Akumulasi Penyusutan Alat Bengkel Bermesin-Perkakas Bengkel Service	(1,052,333.00)	0.00	0.00	(1,052,333.00)
375	Akumulasi Penyusutan Alat Bengkel Bermesin-Perkakas Pengangkat Bermesin	(3,500,000.00)	0.00	0.00	(3,500,000.00)
376	Akumulasi Penyusutan Alat Bengkel Bermesin-Perkakas Bengkel Kayu	(36,198,801.00)	0.00	0.00	(36,198,801.00)
377	Akumulasi Penyusutan Alat Bengkel Bermesin-Peralatan Las	(10,021,667.00)	0.00	0.00	(10,021,667.00)
378	Akumulasi Penyusutan Alat Bengkel Bermesin-Perkakas Pabrik Es	(81,000,832.00)	0.00	0.00	(81,000,832.00)
379	Akumulasi Penyusutan Alat Bengkel Tak Bermesin-Perkakas Bengkel Konstruksi Logam	(2,500,000.00)	0.00	0.00	(2,500,000.00)
380	Akumulasi Penyusutan Alat Bengkel Tak Bermesin-Perkakas Bengkel Listrik	(7,962,733.00)	0.00	0.00	(7,962,733.00)
381	Akumulasi Penyusutan Alat Bengkel Tak Bermesin-Perkakas Bengkel Service	(1,480,000.00)	0.00	0.00	(1,480,000.00)
382	Akumulasi Penyusutan Alat Bengkel Tak Bermesin-Perkakas Pengangkat	(7,500,000.00)	0.00	0.00	(7,500,000.00)
383	Akumulasi Penyusutan Alat Bengkel Tak Bermesin-Perkakas Standard (Standard Tools)	(37,781,667.00)	0.00	0.00	(37,781,667.00)
384	Akumulasi Penyusutan Alat Bengkel Tak Bermesin-Perkakas Bengkel Kerja	(26,487,917.00)	0.00	0.00	(26,487,917.00)
385	Akumulasi Penyusutan Alat Bengkel Tak Bermesin-Peralatan Tukang Besi	(98,706,650.00)	0.00	0.00	(98,706,650.00)
386	Akumulasi Penyusutan Alat Bengkel Tak Bermesin-Peralatan Tukang Kayu	(42,283,334.00)	0.00	0.00	(42,283,334.00)
387	Akumulasi Penyusutan Alat Bengkel Tak Bermesin-Peralatan Ukur, Gip, dan Feeting	(238,425,150.00)	0.00	0.00	(238,425,150.00)
388	Akumulasi Penyusutan Alat Bengkel Tak Bermesin-Peralatan Bengkel Khusus Peladam	(6,818,019.00)	0.00	0.00	(6,818,019.00)
389	Akumulasi Penyusutan Alat Ukur-Alat Ukur Universal	(373,598,888.00)	0.00	0.00	(373,598,888.00)
390	Akumulasi Penyusutan Alat Ukur-Alat Ukur/Tes Klinis Lain	(595,000,000.00)	0.00	0.00	(595,000,000.00)
391	Akumulasi Penyusutan Alat Ukur-Alat Kalibrasi	(6,235,000.00)	0.00	0.00	(6,235,000.00)

No	Uraian	Nilai Aset Tetap per 31 Desember 2024	Mutasi		Nilai Aset Tetap per 31 Desember 2025
			Tambah	Kurang	
392	Akumulasi Penyusutan Alat Ukur-Universal Tester	(116,342,267.00)	0.00	0.00	(116,342,267.00)
393	Akumulasi Penyusutan Alat Ukur-Alat Ukur/Pembanding	(348,215,988.00)	0.00	0.00	(348,215,988.00)
394	Akumulasi Penyusutan Alat Ukur-Alat Ukur Lain-Lain	(379,692,847.00)	0.00	0.00	(379,692,847.00)
395	Akumulasi Penyusutan Alat Ukur-Alat Timbangan/Biara	(121,475,400.00)	0.00	0.00	(121,475,400.00)
396	Akumulasi Penyusutan Alat Ukur-Takaran Bahan Bangunan	(616,667.00)	0.00	0.00	(616,667.00)
397	Akumulasi Penyusutan Alat Ukur-Specific Set	(25,666,667.00)	0.00	0.00	(25,666,667.00)
398	Akumulasi Penyusutan Alat Ukur-Alat Pengukur Keadaan Alam	(4,778,417.00)	0.00	0.00	(4,778,417.00)
399	Akumulasi Penyusutan Alat Ukur-Alat Pengukur Penglihatan	(49,337.00)	0.00	0.00	(49,337.00)
400	Akumulasi Penyusutan Alat Ukur-Alat Ukur Lainnya	(333,333.00)	0.00	0.00	(333,333.00)
401	Akumulasi Penyusutan Alat Pengolahan-Alat Pengolahan Tanah dan Tanaman	(44,400,000.00)	0.00	0.00	(44,400,000.00)
402	Akumulasi Penyusutan Alat Pengolahan-Alat Pemeliharaan Tanaman/Ikan/Ternak	(6,695,797.00)	0.00	0.00	(6,695,797.00)
403	Akumulasi Penyusutan Alat Pengolahan-Alat Penyimpan Hasil Percobaan Pertanian	(544,859,350.00)	0.00	0.00	(544,859,350.00)
404	Akumulasi Penyusutan Alat Pengolahan-Alat Laboratorium Pertanian	(486,118,640.00)	0.00	0.00	(486,118,640.00)
405	Akumulasi Penyusutan Alat Pengolahan-Alat Processing	(414,320,917.00)	0.00	0.00	(414,320,917.00)
406	Akumulasi Penyusutan Alat Pengolahan-Alat Produksi Perikanan	(15,502,710.00)	0.00	0.00	(15,502,710.00)
407	Akumulasi Penyusutan Alat Pengolahan-Alat-Alat Peternakan	(36,876,200.00)	0.00	0.00	(36,876,200.00)
408	Akumulasi Penyusutan Alat Pengolahan-Alat Pengolahan Lainnya	(1,489,583.00)	0.00	0.00	(1,489,583.00)
409	Akumulasi Penyusutan Alat Kantor-Mesin Ketik	(210,063,970.00)	0.00	0.00	(210,063,970.00)
410	Akumulasi Penyusutan Alat Kantor-Mesin Hitung/Mesin Jumlah	(42,901,835.00)	0.00	0.00	(42,901,835.00)
411	Akumulasi Penyusutan Alat Kantor-Alat Reproduksi (Penggandaan)	(129,318,914.00)	0.00	0.00	(129,318,914.00)
412	Akumulasi Penyusutan Alat Kantor-Alat Penyimpan Perlengkapan Kantor	(5,325,323,701.86)	0.00	0.00	(5,325,323,701.86)
413	Akumulasi Penyusutan Alat Kantor-Alat Kantor Lainnya	(55,142,600,860.27)	(41,709,258,955.00)	(8,329,504,162.59)	(88,522,355,652.68)
414	Akumulasi Penyusutan Alat Rumah Tangga-Mebel	(25,574,478,080.45)	0.00	0.00	(25,574,478,080.45)
415	Akumulasi Penyusutan Alat Rumah Tangga-Alat Pengukur Waktu	(14,780,000.00)	0.00	0.00	(14,780,000.00)
416	Akumulasi Penyusutan Alat Rumah Tangga-Alat Pembersih	(1,263,364,860.00)	0.00	0.00	(1,263,364,860.00)
417	Akumulasi Penyusutan Alat Rumah Tangga-Alat Pendingin	(1,571,783,207.00)	0.00	0.00	(1,571,783,207.00)
418	Akumulasi Penyusutan Alat Rumah Tangga-Alat Dapur	(772,393,087.62)	0.00	0.00	(772,393,087.62)
419	Akumulasi Penyusutan Alat Rumah Tangga-Alat Rumah Tangga Lainnya (Home Use)	(8,465,791,339.69)	0.00	0.00	(8,465,791,339.69)
420	Akumulasi Penyusutan Alat Rumah Tangga-Alat Pemadam Kebakaran	(37,909,333.00)	0.00	0.00	(37,909,333.00)
421	Akumulasi Penyusutan Meja dan Kursi Kerja/Rapat Pejabat-Meja Kerja Pejabat	(302,363,793.00)	0.00	0.00	(302,363,793.00)
422	Akumulasi Penyusutan Meja dan Kursi Kerja/Rapat Pejabat-Meja Rapat Pejabat	(52,664,502.00)	0.00	0.00	(52,664,502.00)
423	Akumulasi Penyusutan Meja dan Kursi Kerja/Rapat Pejabat-Kursi Kerja Pejabat	(1,086,369,510.00)	0.00	0.00	(1,086,369,510.00)
424	Akumulasi Penyusutan Meja dan Kursi Kerja/Rapat Pejabat-Kursi Rapat Pejabat	(140,189,000.00)	0.00	0.00	(140,189,000.00)
425	Akumulasi Penyusutan Meja dan Kursi Kerja/Rapat Pejabat-Kursi Hadap Depan Meja Kerja Pejabat	(4,157,243.00)	0.00	0.00	(4,157,243.00)
426	Akumulasi Penyusutan Meja dan Kursi Kerja/Rapat Pejabat-Kursi Tamu di Ruangan Pejabat	(16,650,000.00)	0.00	0.00	(16,650,000.00)

No	Uraian	Nilai Aset Tetap per 31 Desember 2024	Mutasi		Nilai Aset Tetap per 31 Desember 2025
			Tambah	Kurang	
427	Akumulasi Penyusutan Meja dan Kursi Kerja/Rapat Pejabat-Lemari dan Arsip Pejabat	(1,219,859,607.00)	0.00	0.00	(1,219,859,607.00)
428	Akumulasi Penyusutan Alat Studio-Peralatan Studio Audio	(326,438,009.00)	0.00	0.00	(326,438,009.00)
429	Akumulasi Penyusutan Alat Studio-Peralatan Studio Video dan Film	(3,592,180,268.43)	0.00	0.00	(3,592,180,268.43)
430	Akumulasi Penyusutan Alat Studio-Peralatan Cetak	(136,245,955.00)	0.00	0.00	(136,245,955.00)
431	Akumulasi Penyusutan Alat Studio-Peralatan Studio Pemetaan/Peralatan Ukur Tanah	(273,178,850.00)	0.00	0.00	(273,178,850.00)
432	Akumulasi Penyusutan Alat Studio-Alat Studio Lainnya	(363,334.00)	0.00	0.00	(363,334.00)
433	Akumulasi Penyusutan Alat Komunikasi-Alat Komunikasi Telephone	(863,270,102.00)	0.00	0.00	(863,270,102.00)
434	Akumulasi Penyusutan Alat Komunikasi-Alat Komunikasi Radio HF/FM	(39,340,000.00)	0.00	0.00	(39,340,000.00)
435	Akumulasi Penyusutan Alat Komunikasi-Alat Komunikasi Radio VHF	(121,277,040.00)	0.00	0.00	(121,277,040.00)
436	Akumulasi Penyusutan Alat Komunikasi-Alat Komunikasi Sosial	(130,993,515.00)	0.00	0.00	(130,993,515.00)
437	Akumulasi Penyusutan Alat Komunikasi-Alat-Alat Sandi	(1,644,475.00)	0.00	0.00	(1,644,475.00)
438	Akumulasi Penyusutan Peralatan Pemancar-Peralatan Pemancar MF/MW	(153,379,416.00)	0.00	0.00	(153,379,416.00)
439	Akumulasi Penyusutan Peralatan Pemancar-Peralatan Pemancar VHF/FM	(232,726,013.00)	0.00	0.00	(232,726,013.00)
440	Akumulasi Penyusutan Peralatan Pemancar- Peralatan Pemancar UHF	(316,042.00)	0.00	0.00	(316,042.00)
441	Akumulasi Penyusutan Peralatan Pemancar-Peralatan Antena MF/MW	(1,408,334.00)	0.00	0.00	(1,408,334.00)
442	Akumulasi Penyusutan Peralatan Pemancar-Peralatan Antena VHF/FM	(2,093,333.00)	0.00	0.00	(2,093,333.00)
443	Akumulasi Penyusutan Peralatan Pemancar-Peralatan Antena UHF	(268,333.00)	0.00	0.00	(268,333.00)
444	Akumulasi Penyusutan Peralatan Pemancar-Peralatan Antena SHF/Parabola	(23,823,581.00)	0.00	0.00	(23,823,581.00)
445	Akumulasi Penyusutan Peralatan Pemancar-Switcher Antena	(9,219,375.00)	0.00	0.00	(9,219,375.00)
446	Akumulasi Penyusutan Peralatan Pemancar-Switcher/Menara Antena	(3,962,084.00)	0.00	0.00	(3,962,084.00)
447	Akumulasi Penyusutan Peralatan Pemancar-Program Input Equipment	(36,836,710.00)	0.00	0.00	(36,836,710.00)
448	Akumulasi Penyusutan Peralatan Pemancar-Peralatan Antena Penerima VHF	(4,867,050.00)	0.00	0.00	(4,867,050.00)
449	Akumulasi Penyusutan Peralatan Pemancar-Peralatan Antena Pemancar MF+HF	(2,025,000.00)	0.00	0.00	(2,025,000.00)
450	Akumulasi Penyusutan Peralatan Pemancar-Peralatan Antena Pemancar dan Penerima HF	(993,750.00)	0.00	0.00	(993,750.00)
451	Akumulasi Penyusutan Peralatan Pemancar-Peralatan Penerima dan Pengirim Gambar ke Permukaan	(352,083.00)	0.00	0.00	(352,083.00)
452	Akumulasi Penyusutan Peralatan Pemancar-Sumber Tenaga	(2,087,270,335.00)	0.00	0.00	(2,087,270,335.00)
453	Akumulasi Penyusutan Alat Kedokteran-Alat Kedokteran Umum	(46,472,439,844.28)	0.00	0.00	(46,472,439,844.28)
454	Akumulasi Penyusutan Alat Kedokteran-Alat Kedokteran Gigi	(5,871,367,612.00)	0.00	0.00	(5,871,367,612.00)
455	Akumulasi Penyusutan Alat Kedokteran-Alat Kedokteran Keluarga Berencana	(736,694,905.00)	0.00	0.00	(736,694,905.00)
456	Akumulasi Penyusutan Alat Kedokteran-Alat Kedokteran Bedah	(16,462,731,114.00)	0.00	0.00	(16,462,731,114.00)
457	Akumulasi Penyusutan Alat Kedokteran-Alat Kesehatan Kebidanan dan Penyakit Kandungan	(5,404,650,614.00)	0.00	0.00	(5,404,650,614.00)
458	Akumulasi Penyusutan Alat Kedokteran-Alat Kedokteran THT	(1,287,936,706.00)	0.00	0.00	(1,287,936,706.00)
459	Akumulasi Penyusutan Alat Kedokteran-Alat Kedokteran Mata	(1,006,364,111.00)	0.00	0.00	(1,006,364,111.00)
460	Akumulasi Penyusutan Alat Kedokteran-Alat Kedokteran Bagian Penyakit Dalam	(5,497,264,197.00)	0.00	0.00	(5,497,264,197.00)

No	Uraian	Nilai Aset Tetap per 31 Desember 2024	Mutasi		Nilai Aset Tetap per 31 Desember 2025
			Tambah	Kurang	
461	Akumulasi Penyusutan Alat Kedokteran-Alat Kedokteran Kamar Jenazah/Mortuary	(43,004,334.00)	0.00	0.00	(43,004,334.00)
462	Akumulasi Penyusutan Alat Kedokteran-Alat Kedokteran Anak	(1,687,429,152.00)	0.00	0.00	(1,687,429,152.00)
463	Akumulasi Penyusutan Alat Kedokteran-Alat Kedokteran Poliklinik	(1,774,106,366.00)	0.00	0.00	(1,774,106,366.00)
464	Akumulasi Penyusutan Alat Kedokteran-Alat Kesehatan Rehabilitasi Medis	(808,491,060.63)	0.00	0.00	(808,491,060.63)
465	Akumulasi Penyusutan Alat Kedokteran-Alat Kedokteran Neurologi (Saraf)	(1,940,579,137.00)	0.00	0.00	(1,940,579,137.00)
466	Akumulasi Penyusutan Alat Kedokteran-Alat Kedokteran Jantung	(2,465,748,353.00)	0.00	0.00	(2,465,748,353.00)
467	Akumulasi Penyusutan Alat Kedokteran-Alat Kedokteran Radiodiagnostic	(490,457,920.00)	0.00	0.00	(490,457,920.00)
468	Akumulasi Penyusutan Alat Kedokteran-Alat Kedokteran Patalogi Anatomy	(3,220,838,750.00)	0.00	0.00	(3,220,838,750.00)
469	Akumulasi Penyusutan Alat Kedokteran-Alat Kedokteran Transfusi Darah	(473,728,291.00)	0.00	0.00	(473,728,291.00)
470	Akumulasi Penyusutan Alat Kedokteran-Alat Kedokteran Nuklir	(582,891,934.00)	0.00	0.00	(582,891,934.00)
471	Akumulasi Penyusutan Alat Kedokteran-Alat Kedokteran Kulit dan Kelamin	(14,933,469.00)	0.00	0.00	(14,933,469.00)
472	Akumulasi Penyusutan Alat Kedokteran-Alat Kedokteran Gawat Darurat	(800,577,944.00)	0.00	0.00	(800,577,944.00)
473	Akumulasi Penyusutan Alat Kedokteran-Alat Kedokteran Bedah Ortopedi	(398,645,297.00)	0.00	0.00	(398,645,297.00)
474	Akumulasi Penyusutan Alat Kedokteran-Alat Kedokteran Bedah Jantung	(699,050.00)	0.00	0.00	(699,050.00)
475	Akumulasi Penyusutan Alat Kedokteran-Alat Kedokteran Anestesi	(943,950,953.00)	0.00	0.00	(943,950,953.00)
476	Akumulasi Penyusutan Alat Kedokteran-Alat Kedokteran Lainnya	(195,189,549.00)	0.00	0.00	(195,189,549.00)
477	Akumulasi Penyusutan Alat Kesehatan Umum-Alat Kesehatan Matra Laut	(5,295,000.00)	0.00	0.00	(5,295,000.00)
478	Akumulasi Penyusutan Alat Kesehatan Umum-Alat Kesehatan Olahraga	(258,826,899.00)	0.00	0.00	(258,826,899.00)
479	Akumulasi Penyusutan Alat Kesehatan Umum-Alat Kesehatan Umum Lainnya	(3,322,187,491.00)	0.00	0.00	(3,322,187,491.00)
480	Akumulasi Penyusutan Unit Alat Laboratorium-Alat Laboratorium Kimia Air Teknik Penyehatan	(21,779,061.00)	0.00	0.00	(21,779,061.00)
481	Akumulasi Penyusutan Unit Alat Laboratorium-Alat Laboratorium Mikro Biologi Teknik Penyehatan	(268,734,246.00)	0.00	0.00	(268,734,246.00)
482	Akumulasi Penyusutan Unit Alat Laboratorium-Alat Laboratorium Hidrokimia	(15,149,080.00)	0.00	0.00	(15,149,080.00)
483	Akumulasi Penyusutan Unit Alat Laboratorium-Alat Laboratorium Batuan/Geologi	(17,798,229.00)	0.00	0.00	(17,798,229.00)
484	Akumulasi Penyusutan Unit Alat Laboratorium-Alat Laboratorium Bahan Bangunan Konstruksi	(22,861,088.00)	0.00	0.00	(22,861,088.00)
485	Akumulasi Penyusutan Unit Alat Laboratorium-Alat Laboratorium Aspal, Cat, dan Kimia	(206,813,649.00)	0.00	0.00	(206,813,649.00)
486	Akumulasi Penyusutan Unit Alat Laboratorium- Alat Laboratorium Mekanika Tanah dan Batuan	(40,678,825.00)	0.00	0.00	(40,678,825.00)

No	Uraian	Nilai Aset Tetap per 31 Desember 2024	Mutasi		Nilai Aset Tetap per 31 Desember 2025
			Tambah	Kurang	
487	Akumulasi Penyusutan Unit Alat Laboratorium-Alat Laboratorium Logam, Mesin, dan Listrik	(40,566,879.00)	0.00	0.00	(40,566,879.00)
488	Akumulasi Penyusutan Unit Alat Laboratorium-Alat Laboratorium Umum	(2,871,537,316.00)	0.00	0.00	(2,871,537,316.00)
489	Akumulasi Penyusutan Unit Alat Laboratorium-Alat Laboratorium Mikrobiologi	(86,528,149.00)	0.00	0.00	(86,528,149.00)
490	Akumulasi Penyusutan Unit Alat Laboratorium-Alat Laboratorium Kimia	(939,952,162.00)	0.00	0.00	(939,952,162.00)
491	Akumulasi Penyusutan Unit Alat Laboratorium-Alat Laboratorium Patologi	(1,650,515,683.00)	0.00	0.00	(1,650,515,683.00)
492	Akumulasi Penyusutan Unit Alat Laboratorium-Alat Laboratorium Immunologi	(19,172,814.00)	0.00	0.00	(19,172,814.00)
493	Akumulasi Penyusutan Unit Alat Laboratorium-Alat Laboratorium Hematologi	(401,621,681.00)	0.00	0.00	(401,621,681.00)
494	Akumulasi Penyusutan Unit Alat Laboratorium-Alat Laboratorium Film	(29,891,987.00)	0.00	0.00	(29,891,987.00)
495	Akumulasi Penyusutan Unit Alat Laboratorium-Alat Laboratorium Makanan	(166,460,582.00)	0.00	0.00	(166,460,582.00)
496	Akumulasi Penyusutan Unit Alat Laboratorium-Alat Laboratorium Farmasi	(2,199,620,227.00)	0.00	0.00	(2,199,620,227.00)
497	Akumulasi Penyusutan Unit Alat Laboratorium-Alat Laboratorium Fisika	(83,749,600.00)	0.00	0.00	(83,749,600.00)
498	Akumulasi Penyusutan Unit Alat Laboratorium-Alat Laboratorium Pasir	(22,114,858.00)	0.00	0.00	(22,114,858.00)
499	Akumulasi Penyusutan Unit Alat Laboratorium-Alat Laboratorium Proses Pembuatan Cekatan	(299,696,936.00)	0.00	0.00	(299,696,936.00)
500	Akumulasi Penyusutan Unit Alat Laboratorium-Alat Laboratorium Pembuatan Pola	(462,500.00)	0.00	0.00	(462,500.00)
501	Akumulasi Penyusutan Unit Alat Laboratorium-Alat Laboratorium Proses Pengelasan	(3,125,000.00)	0.00	0.00	(3,125,000.00)
502	Akumulasi Penyusutan Unit Alat Laboratorium-Alat Laboratorium Proses Teknologi Tekstil	(611,483,918.00)	0.00	0.00	(611,483,918.00)
503	Akumulasi Penyusutan Unit Alat Laboratorium-Alat Laboratorium Proses Teknologi Keramik	(3,800,000.00)	0.00	0.00	(3,800,000.00)
504	Akumulasi Penyusutan Unit Alat Laboratorium-Alat Laboratorium Pertanian	(1,331,666,603.00)	0.00	0.00	(1,331,666,603.00)
505	Akumulasi Penyusutan Unit Alat Laboratorium-Alat Laboratorium Energi Surya	(305,736,542.00)	0.00	0.00	(305,736,542.00)
506	Akumulasi Penyusutan Unit Alat Laboratorium-Alat Laboratorium Biologi Perairan	(6,727,780.00)	0.00	0.00	(6,727,780.00)
507	Akumulasi Penyusutan Unit Alat Laboratorium-Alat Laboratorium Biologi	(19,184,200.00)	0.00	0.00	(19,184,200.00)
508	Akumulasi Penyusutan Unit Alat Laboratorium-Alat Laboratorium Geofisika	(58,382,499.00)	0.00	0.00	(58,382,499.00)
509	Akumulasi Penyusutan Unit Alat Laboratorium-Alat Laboratorium Proses/Teknik Kimia	(13,183,750.00)	0.00	0.00	(13,183,750.00)
510	Akumulasi Penyusutan Unit Alat Laboratorium-Alat Laboratorium Kesehatan Kerja	(10,726,000.00)	0.00	0.00	(10,726,000.00)

No	Uraian	Nilai Aset Tetap per 31 Desember 2024	Mutasi		Nilai Aset Tetap per 31 Desember 2025
			Tambah	Kurang	
511	Akumulasi Penyusutan Unit Alat Laboratorium-Laboratorium Hematologi dan Urinalisis	(22,184,625.00)	0.00	0.00	(22,184,625.00)
512	Akumulasi Penyusutan Unit Alat Laboratorium-Alat Laboratorium Lain	(2,339,810,469.00)	0.00	0.00	(2,339,810,469.00)
513	Akumulasi Penyusutan Unit Alat Laboratorium Kimia Nuklir-Analytical Instrument	(17,977,814.00)	0.00	0.00	(17,977,814.00)
514	Akumulasi Penyusutan Unit Alat Laboratorium Kimia Nuklir-Instrument Probe/Sensor	(261,693,392.00)	0.00	0.00	(261,693,392.00)
515	Akumulasi Penyusutan Unit Alat Laboratorium Kimia Nuklir-General Laboratory Tool	(1,207,778.00)	0.00	0.00	(1,207,778.00)
516	Akumulasi Penyusutan Unit Alat Laboratorium Kimia Nuklir-Glassware Plastic/Utensils	(7,409,441.00)	0.00	0.00	(7,409,441.00)
517	Akumulasi Penyusutan Unit Alat Laboratorium Kimia Nuklir-Laboratory Safety Equipment	(49,820,587.00)	0.00	0.00	(49,820,587.00)
518	Akumulasi Penyusutan Alat Peraga Praktik Sekolah-Alat Peraga Praktik Sekolah Bidang Studi:Bahasa Indonesia	(1,128,540,728.00)	0.00	0.00	(1,128,540,728.00)
519	Akumulasi Penyusutan Alat Peraga Praktik Sekolah-Alat Peraga Praktik Sekolah Bidang Studi:Matematika	(3,806,882,719.00)	0.00	0.00	(3,806,882,719.00)
520	Akumulasi Penyusutan Alat Peraga Praktik Sekolah-Alat Peraga Praktik Sekolah Bidang Studi:IPA Dasar	(3,705,441,119.00)	0.00	0.00	(3,705,441,119.00)
521	Akumulasi Penyusutan Alat Peraga Praktik Sekolah-Alat Peraga Praktik Sekolah Bidang Studi:IPA Lanjutan	(1,521,828,415.00)	0.00	0.00	(1,521,828,415.00)
522	Akumulasi Penyusutan Alat Peraga Praktik Sekolah-Alat Peraga Praktik Sekolah Bidang Studi:IPA Menengah	(1,256,881,858.00)	0.00	0.00	(1,256,881,858.00)
523	Akumulasi Penyusutan Alat Peraga Praktik Sekolah-Alat Peraga Praktik Sekolah Bidang Studi:IPA Atas	(703,377,920.00)	0.00	0.00	(703,377,920.00)
524	Akumulasi Penyusutan Alat Peraga Praktik Sekolah-Alat Peraga Praktik Sekolah Bidang Studi:IPS	(2,228,272,948.00)	0.00	0.00	(2,228,272,948.00)
525	Akumulasi Penyusutan Alat Peraga Praktik Sekolah-Alat Peraga Praktik Sekolah Bidang Studi:Agama	(3,900,000.00)	0.00	0.00	(3,900,000.00)
526	Akumulasi Penyusutan Alat Peraga Praktik Sekolah-Alat Peraga Praktik Sekolah Bidang Studi:Keterampilan	(742,664,267.00)	0.00	0.00	(742,664,267.00)
527	Akumulasi Penyusutan Alat Peraga Praktik Sekolah-Alat Peraga Praktik Sekolah Bidang Studi:Kesenian	(2,215,127,687.00)	0.00	0.00	(2,215,127,687.00)
528	Akumulasi Penyusutan Alat Peraga Praktik Sekolah-Alat Peraga Praktik Sekolah Bidang Studi:Olahraga	(4,294,676,441.00)	0.00	0.00	(4,294,676,441.00)
529	Akumulasi Penyusutan Alat Peraga Praktik Sekolah-Alat Peraga Praktik Sekolah Bidang Studi:PKN	(70,720,833.00)	0.00	0.00	(70,720,833.00)
530	Akumulasi Penyusutan Alat Peraga Praktik Sekolah-Alat Peraga Kejuruan	(809,896,666.00)	0.00	0.00	(809,896,666.00)
531	Akumulasi Penyusutan Alat Peraga Praktik Sekolah-Alat Peraga PAUD/TK	(50,000.00)	0.00	0.00	(50,000.00)
532	Akumulasi Penyusutan Alat Peraga Praktik Sekolah-Alat Peraga Praktik Sekolah Lainnya	(48,064,000.00)	0.00	0.00	(48,064,000.00)
533	Akumulasi Penyusutan Alat Laboratorium Fisika Nuklir/Elektronika-Modular Counting and Scientific Electronic	(2,111,876.00)	0.00	0.00	(2,111,876.00)
534	Akumulasi Penyusutan Alat Laboratorium Fisika Nuklir/Elektronika-Assembly/Counting System	(407,438.00)	0.00	0.00	(407,438.00)

No	Uraian	Nilai Aset Tetap per 31 Desember 2024	Mutasi		Nilai Aset Tetap per 31 Desember 2025
			Tambah	Kurang	
535	Akumulasi Penyusutan Alat Laboratorium Fisika Nuklir/Elektronika-System/Power Supply	(1,400,747.00)	0.00	0.00	(1,400,747.00)
536	Akumulasi Penyusutan Alat Proteksi Radiasi/Proteksi Lingkungan-Alat Kesehatan Kerja	(266,271,083.00)	0.00	0.00	(266,271,083.00)
537	Akumulasi Penyusutan Alat Proteksi Radiasi/Proteksi Lingkungan-Proteksi Lingkungan	(6,187,500.00)	0.00	0.00	(6,187,500.00)
538	Akumulasi Penyusutan Radiation Application and Non Destructive Testing Laboratory-Peralatan Hidrologi	(7,000,000.00)	0.00	0.00	(7,000,000.00)
539	Akumulasi Penyusutan Alat Laboratorium Lingkungan Hidup-Alat Laboratorium Kualitas Air dan Tanah	(44,837,866.00)	0.00	0.00	(44,837,866.00)
540	Akumulasi Penyusutan Alat Laboratorium Lingkungan Hidup-Alat Laboratorium Kebisingan dan Getaran	(17,995,000.00)	0.00	0.00	(17,995,000.00)
541	Akumulasi Penyusutan Alat Laboratorium Lingkungan Hidup-Laboratorium Lingkungan	(129,904,762.00)	0.00	0.00	(129,904,762.00)
542	Akumulasi Penyusutan Alat Laboratorium Lingkungan Hidup-Alat Laboratorium Penunjang	(168,971,812.00)	0.00	0.00	(168,971,812.00)
543	Akumulasi Penyusutan Alat Laboratorium Lingkungan Hidup-Alat Laboratorium Lingkungan Hidup Lainnya	(7,857,142.00)	0.00	0.00	(7,857,142.00)
544	Akumulasi Penyusutan Peralatan Laboratorium Hydrodinamica-Data Accquisition and Analyzing System	(17,983,629.00)	0.00	0.00	(17,983,629.00)
545	Akumulasi Penyusutan Peralatan Laboratorium Hydrodinamica-Peralatan Umum	(81,846,890.00)	0.00	0.00	(81,846,890.00)
546	Akumulasi Penyusutan Peralatan Laboratorium Hydrodinamica-MOB	(1,071,388.00)	0.00	0.00	(1,071,388.00)
547	Akumulasi Penyusutan Alat Laboratorium Standarisasi Kalibrasi dan Instrumentasi-Alat Laboratorium Standar dan Kalibrator	(1,041,667.00)	0.00	0.00	(1,041,667.00)
548	Akumulasi Penyusutan Alat Laboratorium Standarisasi Kalibrasi dan Instrumentasi-Alat Laboratorium Standarisasi Kalibrasi dan Instrumentasi Lain	(27,000,000.00)	0.00	0.00	(27,000,000.00)
549	Akumulasi Penyusutan Senjata Api-Senapan Mesin	(5,087,500.00)	0.00	0.00	(5,087,500.00)
550	Akumulasi Penyusutan Senjata Api-Senjata Lain-Lain	(8,756,392.00)	0.00	0.00	(8,756,392.00)
551	Akumulasi Penyusutan Persenjataan Non Senjata Api-Alat Keamanan	(1,254,420,521.00)	0.00	0.00	(1,254,420,521.00)
552	Akumulasi Penyusutan Persenjataan Non Senjata Api-Alat Penjinak Bahan Peledak (Aljihandak)	(354,583.00)	0.00	0.00	(354,583.00)
553	Akumulasi Penyusutan Persenjataan Non Senjata Api-Alat Nuklir, Biologi Dan Kimia	(812,500.00)	0.00	0.00	(812,500.00)
554	Akumulasi Penyusutan Alat Khusus Kepolisian-Alat Dalmas/Alat Dakhura	(80,000.00)	0.00	0.00	(80,000.00)
555	Akumulasi Penyusutan Alat Khusus Kepolisian-Alsus Fotografi Kepolisian	(2,345,000.00)	0.00	0.00	(2,345,000.00)
556	Akumulasi Penyusutan Alat Khusus Kepolisian-Instrumen Analisis Laboratorium Forensik	(77,083,350.00)	0.00	0.00	(77,083,350.00)
557	Akumulasi Penyusutan Komputer Unit-Komputer Jaringan	(335,892,263.00)	0.00	0.00	(335,892,263.00)
558	Akumulasi Penyusutan Komputer Unit-Personal Computer	(24,750,676,320.00)	0.00	0.00	(24,750,676,320.00)
559	Akumulasi Penyusutan Komputer Unit-Komputer Unit Lainnya	(885,444,765.00)	0.00	0.00	(885,444,765.00)
560	Akumulasi Penyusutan Peralatan Komputer-Peralatan Mainframe	(442,337,543.00)	0.00	0.00	(442,337,543.00)
561	Akumulasi Penyusutan Peralatan Komputer-Peralatan Mini Computer	(697,998,900.00)	0.00	0.00	(697,998,900.00)

No	Uraian	Nilai Aset Tetap per 31 Desember 2024	Mutasi		Nilai Aset Tetap per 31 Desember 2025
			Tambah	Kurang	
562	Akumulasi Penyusutan Peralatan Komputer-Peralatan Personal Computer	(5,137,886,706.55)	0.00	0.00	(5,137,886,706.55)
563	Akumulasi Penyusutan Peralatan Komputer-Peralatan Jaringan	(4,340,975,257.00)	0.00	0.00	(4,340,975,257.00)
564	Akumulasi Penyusutan Peralatan Komputer-Peralatan Komputer Lainnya	(18,182,499.00)	0.00	0.00	(18,182,499.00)
565	Akumulasi Penyusutan Sumur-Sumur Pemboran	(166,667.00)	0.00	0.00	(166,667.00)
566	Akumulasi Penyusutan Pengolahan dan Pemurnian-Alat Pengolahan Air	(2,312,500.00)	0.00	0.00	(2,312,500.00)
567	Akumulasi Penyusutan Alat Deteksi-Suara	(416,667.00)	0.00	0.00	(416,667.00)
568	Akumulasi Penyusutan Alat Pelindung-Sabuk Pengaman	(27,778.00)	0.00	0.00	(27,778.00)
569	Akumulasi Penyusutan Alat SAR-Alat Pendukung Pencarian	(802,504,652.00)	0.00	0.00	(802,504,652.00)
570	Akumulasi Penyusutan Alat Kerja Penerbangan-Peralatan Fasilitas Listrik Bandar Udara	(856,158,037.00)	0.00	0.00	(856,158,037.00)
571	Akumulasi Penyusutan Alat Peraga Pelatihan dan Percontohan-Alat Peraga Pelatihan dan Percontohan Lainnya	(1,626,875.00)	0.00	0.00	(1,626,875.00)
572	Akumulasi Penyusutan Peralatan Proses/Produksi-Solid-Solid Classifier	(12,897,500.00)	0.00	0.00	(12,897,500.00)
573	Akumulasi Penyusutan Peralatan Proses/Produksi-Liquid from Solid Expelling (Expressor)-Equipment	(11,561,792.00)	0.00	0.00	(11,561,792.00)
574	Akumulasi Penyusutan Rambu-Rambu Lalu Lintas Darat-Rambu Bersuar	(305,754,500.00)	0.00	0.00	(305,754,500.00)
575	Akumulasi Penyusutan Rambu-Rambu Lalu Lintas Darat-Rambu Tidak Bersuar	(1,347,135,156.00)	0.00	0.00	(1,347,135,156.00)
576	Akumulasi Penyusutan Peralatan Olahraga-Peralatan Permainan	(216,905,902.40)	0.00	0.00	(216,905,902.40)
577	Akumulasi Penyusutan Peralatan Olahraga-Peralatan Senam	(1,615,278.00)	0.00	0.00	(1,615,278.00)
578	Akumulasi Penyusutan Gedung Tempat Kerja-Bangunan Gedung Kantor	(44,495,340,842.00)	(23,339,744,466.00)	(211,531,150.00)	(67,623,554,158.00)
579	Akumulasi Penyusutan Gedung Tempat Kerja-Bangunan Gudang	(646,169,247.00)	0.00	0.00	(646,169,247.00)
580	Akumulasi Penyusutan Gedung Tempat Kerja-Bangunan Gedung Untuk Bengkel/Hanggar	(122,488,246.00)	0.00	0.00	(122,488,246.00)
581	Akumulasi Penyusutan Gedung Tempat Kerja-Bangunan Gedung Instalasi	(525,110,816.00)	0.00	0.00	(525,110,816.00)
582	Akumulasi Penyusutan Gedung Tempat Kerja-Bangunan Gedung Laboratorium	(2,187,536,373.00)	0.00	0.00	(2,187,536,373.00)
583	Akumulasi Penyusutan Gedung Tempat Kerja-Bangunan Kesehatan	(15,315,821,421.00)	(78,723,536.00)	0.00	(15,394,544,957.00)
584	Akumulasi Penyusutan Gedung Tempat Kerja-Bangunan Gedung Tempat Ibadah	(47,412,457.00)	0.00	0.00	(47,412,457.00)
585	Akumulasi Penyusutan Gedung Tempat Kerja-Bangunan Gedung Tempat Pertemuan	(1,471,862,773.00)	0.00	0.00	(1,471,862,773.00)
586	Akumulasi Penyusutan Gedung Tempat Kerja-Bangunan Gedung Tempat Pendidikan	(50,232,494,355.00)	0.00	0.00	(50,232,494,355.00)
587	Akumulasi Penyusutan Gedung Tempat Kerja-Bangunan Gedung Tempat Olahraga	(543,955,609.00)	0.00	0.00	(543,955,609.00)
588	Akumulasi Penyusutan Gedung Tempat Kerja-Bangunan Gedung Pertokoan/Koperasi/Pasar	(613,335,143.00)	0.00	0.00	(613,335,143.00)
589	Akumulasi Penyusutan Gedung Tempat Kerja-Bangunan Gedung untuk Pos Jaga	(174,128,155.00)	0.00	0.00	(174,128,155.00)

No	Uraian	Nilai Aset Tetap per 31 Desember 2024	Mutasi		Nilai Aset Tetap per 31 Desember 2025
			Tambah	Kurang	
590	Akumulasi Penyusutan Gedung Tempat Kerja-Bangunan Gedung Garasi/Pool	(173,954,482.00)	0.00	0.00	(173,954,482.00)
591	Akumulasi Penyusutan Gedung Tempat Kerja-Bangunan Gedung Pemotong Hewan	(148,049,609.00)	0.00	0.00	(148,049,609.00)
592	Akumulasi Penyusutan Gedung Tempat Kerja-Bangunan Gedung Perpustakaan	(3,474,155,945.00)	0.00	0.00	(3,474,155,945.00)
593	Akumulasi Penyusutan Gedung Tempat Kerja-Bangunan Gedung Terminal/Pelabuhan/Bandara	(224,145,012.00)	0.00	0.00	(224,145,012.00)
594	Akumulasi Penyusutan Gedung Tempat Kerja-Bangunan Rumah Tahanan	(46,575,089.00)	0.00	0.00	(46,575,089.00)
595	Akumulasi Penyusutan Gedung Tempat Kerja-Bangunan Peternakan/Perikanan	(84,454,135.00)	0.00	0.00	(84,454,135.00)
596	Akumulasi Penyusutan Bangunan Gedung Tempat Kerja Lainnya	(213,955,289.00)	0.00	(8,779,167.00)	(205,176,122.00)
597	Akumulasi Penyusutan Gedung Tempat Kerja-Bangunan Fasilitas Umum	(1,655,630,670.00)	0.00	0.00	(1,655,630,670.00)
598	Akumulasi Penyusutan Gedung Tempat Kerja-Bangunan Parkir	(1,180,734.00)	0.00	0.00	(1,180,734.00)
599	Akumulasi Penyusutan Gedung Tempat Kerja-Bangunan Stasiun Bus	(37,777,858.00)	0.00	0.00	(37,777,858.00)
600	Akumulasi Penyusutan Gedung Tempat Kerja-Taman	(83,599,258.00)	0.00	0.00	(83,599,258.00)
601	Akumulasi Penyusutan Gedung Tempat Kerja-Bangunan Gedung Tempat Kerja Lainnya	5,758,249,014.00	(25,532.00)	0.00	5,758,223,482.00
602	Akumulasi Penyusutan Bangunan Gedung Tempat Tinggal-Rumah Negara Golongan I	(2,214,432,100.00)	0.00	0.00	(2,214,432,100.00)
603	Akumulasi Penyusutan Bangunan Gedung Tempat Tinggal-Rumah Negara Golongan II	(3,600,753,602.00)	0.00	0.00	(3,600,753,602.00)
604	Akumulasi Penyusutan Bangunan Gedung Tempat Tinggal-Rumah Negara Golongan III	(2,910,024,214.00)	0.00	0.00	(2,910,024,214.00)
605	Akumulasi Penyusutan Bangunan Gedung Tempat Tinggal-Mess/Wisma/Bungalow/ Tempat Peristirahatan	(76,768,277.00)	0.00	0.00	(76,768,277.00)
606	Akumulasi Penyusutan Bangunan Gedung Tempat Tinggal-Asrama	(175,441,911.00)	0.00	0.00	(175,441,911.00)
607	Akumulasi Penyusutan Bangunan Gedung Tempat Tinggal-Rumah Negara Dalam Proses Penggolongan	(1,328,675.00)	0.00	0.00	(1,328,675.00)
608	Akumulasi Penyusutan Bangunan Gedung Tempat Tinggal-Bangunan Gedung Tempat Tinggal Lainnya	(155,850,541.00)	0.00	0.00	(155,850,541.00)
609	Akumulasi Penyusutan Candi/Tugu Peringatan/Prasasti-Tugu	(1,192,963,501.00)	0.00	0.00	(1,192,963,501.00)
610	Akumulasi Penyusutan Candi/Tugu Peringatan/Prasasti-Bangunan Peninggalan	(356,862,697.00)	0.00	0.00	(356,862,697.00)
611	Akumulasi Penyusutan Candi/Tugu Peringatan/Prasasti-Candi/Tugu Peringatan/ Prasasti Lainnya	(4,856,743,081.00)	0.00	0.00	(4,856,743,081.00)
612	Akumulasi Penyusutan Bangunan Menara Perambuan-Bangunan Menara Perambuan Penerangan Pantai	(7,121,673.00)	0.00	0.00	(7,121,673.00)
613	Akumulasi Penyusutan Bangunan Menara Perambuan-Bangunan Menara Telekomunikasi	(43,151,146.00)	0.00	0.00	(43,151,146.00)
614	Akumulasi Penyusutan Bangunan Menara Perambuan-Bangunan Menara Pengawas	(12,490,773.00)	0.00	0.00	(12,490,773.00)
615	Akumulasi Penyusutan Tugu Tanda Batas-Tugu/Tanda Batas Administrasi	(49,045,315.00)	0.00	0.00	(49,045,315.00)
616	Akumulasi Penyusutan Tugu Tanda Batas-Pilar/Tugu/Tanda Lainnya	(223,817,500.00)	0.00	0.00	(223,817,500.00)

No	Uraian	Nilai Aset Tetap per 31 Desember 2024	Mutasi		Nilai Aset Tetap per 31 Desember 2025
			Tambah	Kurang	
617	Akumulasi Penyusutan Tugu Tanda Batas-Pagar	(3,139,625,507.00)	0.00	0.00	(3,139,625,507.00)
618	Akumulasi Penyusutan Jalan-Jalan Kabupaten	(1,010,909,647,562.86)	(95,776,706,905.97)	(363,386,955,837.58)	(743,299,398,631.25)
619	Akumulasi Penyusutan Jalan-Jalan Desa	(114,420,326,910.66)	0.00	0.00	(114,420,326,910.66)
620	Akumulasi Penyusutan Jalan-Landasan Pacu Pesawat Terbang	(291,834,200.00)	0.00	0.00	(291,834,200.00)
621	Akumulasi Penyusutan Jalan-Jalan Khusus	(34,019,824,017.00)	0.00	0.00	(34,019,824,017.00)
622	Akumulasi Penyusutan Jalan-Jalan Lainnya	(8,461,839,660.62)	0.00	0.00	(8,461,839,660.62)
623	Akumulasi Penyusutan Jembatan-Jembatan pada Jalan Kabupaten	(26,094,813,188.00)	0.00	0.00	(26,094,813,188.00)
624	Akumulasi Penyusutan Jembatan-Jembatan pada Jalan Desa	(1,221,344,295.00)	0.00	0.00	(1,221,344,295.00)
625	Akumulasi Penyusutan Bangunan Air Irigasi-Bangunan Waduk Irigasi	(106,084,603.00)	0.00	0.00	(106,084,603.00)
626	Akumulasi Penyusutan Bangunan Air Irigasi-Bangunan Pengambilan Irigasi	(2,902,757,948.00)	0.00	0.00	(2,902,757,948.00)
627	Akumulasi Penyusutan Bangunan Air Irigasi-Bangunan Pembawa Irigasi	(1,325,796,949.00)	0.00	0.00	(1,325,796,949.00)
628	Akumulasi Penyusutan Bangunan Air Irigasi-Bangunan Pembuang Irigasi	(16,523,667.00)	0.00	0.00	(16,523,667.00)
629	Akumulasi Penyusutan Bangunan Air Irigasi-Bangunan Pengaman Irigasi	(185,682,917.00)	0.00	0.00	(185,682,917.00)
630	Akumulasi Penyusutan Bangunan Air Irigasi-Bangunan Pelengkap Irigasi	(21,252,138,973.00)	0.00	0.00	(21,252,138,973.00)
631	Akumulasi Penyusutan Bangunan Pengairan Pasang Surut-Bangunan Pembawa Pasang Surut	(14,372,452.00)	0.00	0.00	(14,372,452.00)
632	Akumulasi Penyusutan Bangunan Pengairan Pasang Surut-Saluran Pembuang Pasang Surut	(666,667.00)	0.00	0.00	(666,667.00)
633	Akumulasi Penyusutan Bangunan Pengairan Pasang Surut-Bangunan Pengaman Pasang Surut	(122,797,769.00)	0.00	0.00	(122,797,769.00)
634	Akumulasi Penyusutan Bangunan Pengembangan Rawa dan Polder-Bangunan Waduk Pengembangan Rawa	(1,631,483,658.00)	0.00	0.00	(1,631,483,658.00)
635	Akumulasi Penyusutan Bangunan Pengaman Sungai/Pantai dan Penanggulangan Bencana Alam-Bangunan Pengaman Sungai/Pantai dan Penanggulangan Bencana Alam	(1,275,878,730.00)	0.00	0.00	(1,275,878,730.00)
636	Akumulasi Penyusutan Bangunan Pengaman Sungai/Pantai dan Penanggulangan Bencana Alam-Bangunan Pembuang Pengaman Sungai	(3,200,385,209.00)	0.00	0.00	(3,200,385,209.00)
637	Akumulasi Penyusutan Bangunan Pengaman Sungai/Pantai dan Penanggulangan Bencana Alam-Bangunan Pengaman Pengamanan Sungai/Pantai	(1,116,496,814.00)	0.00	0.00	(1,116,496,814.00)
638	Akumulasi Penyusutan Bangunan Pengaman Sungai/Pantai dan Penanggulangan Bencana Alam-Bangunan Pelengkap Pengaman Sungai	(4,166,667.00)	0.00	0.00	(4,166,667.00)
639	Akumulasi Penyusutan Bangunan Pengembangan Sumber Air dan Air Tanah-Bangunan Pelengkap Pengembangan Sumber Air	(738,884.00)	0.00	0.00	(738,884.00)
640	Akumulasi Penyusutan Bangunan Air Bersih/Air Baku-Bangunan Pengambilan Air Bersih/Air Baku	(244,872,781.00)	0.00	0.00	(244,872,781.00)
641	Akumulasi Penyusutan Bangunan Air Bersih/Air Baku-Bangunan Pembawa Air Bersih/Air Baku	(27,371,254.00)	0.00	0.00	(27,371,254.00)
642	Akumulasi Penyusutan Bangunan Air Bersih/Air Baku-Bangunan Pelengkap Air Bersih/Air Baku	(346,885,117.00)	0.00	0.00	(346,885,117.00)

No	Uraian	Nilai Aset Tetap per 31 Desember 2024	Mutasi		Nilai Aset Tetap per 31 Desember 2025
			Tambah	Kurang	
643	Akumulasi Penyusutan Bangunan Air Bersih/Air Baku-Bangunan Air Bersih/Air Baku Lainnya	(354,323,988.00)	0.00	0.00	(354,323,988.00)
644	Akumulasi Penyusutan Bangunan Air Kotor-Bangunan Pembawa Air Kotor	(10,411,174.00)	0.00	0.00	(10,411,174.00)
645	Akumulasi Penyusutan Instalasi Air Bersih/Air Baku-Instalasi Air Bersih/Air Baku Lainnya	(2,499,035,362.60)	0.00	0.00	(2,499,035,362.60)
646	Akumulasi Penyusutan Instalasi Air Kotor-Instalasi Air Buangan Domestik	(444,841,269.00)	0.00	0.00	(444,841,269.00)
647	Akumulasi Penyusutan Instalasi Pengolahan Sampah-Bangunan Penampung Sampah	(1,662,000.00)	0.00	0.00	(1,662,000.00)
648	Akumulasi Penyusutan Instalasi Pembangkit Listrik-Instalasi Pembangkit Listrik Tenaga Air (PLTA)	(215,602,235.00)	0.00	0.00	(215,602,235.00)
649	Akumulasi Penyusutan Instalasi Pembangkit Listrik-Instalasi Pembangkit Listrik Tenaga Diesel (PLTD)	(99,112,308.00)	0.00	0.00	(99,112,308.00)
650	Akumulasi Penyusutan Instalasi Pembangkit Listrik-Instalasi Pembangkit Listrik Tenaga Mikro Hidro (PLTM)	(2,281,313,401.00)	0.00	0.00	(2,281,313,401.00)
651	Akumulasi Penyusutan Instalasi Pembangkit Listrik-Instalasi Pembangkit Listrik Tenaga Angin (PLTAN)	(213,923,747.00)	0.00	0.00	(213,923,747.00)
652	Akumulasi Penyusutan Instalasi Pembangkit Listrik-Instalasi Pembangkit Listrik Tenaga Nuklir (PLTN)	(708,333.00)	0.00	0.00	(708,333.00)
653	Akumulasi Penyusutan Instalasi Pembangkit Listrik-Instalasi Pembangkit Listrik Tenaga Surya (PLTS)	(354,893,180.00)	0.00	0.00	(354,893,180.00)
654	Akumulasi Penyusutan Instalasi Pembangkit Listrik-Instalasi Pembangkit Listrik Tenaga Biogas (PLTB)	(12,265,625.00)	0.00	0.00	(12,265,625.00)
655	Akumulasi Penyusutan Instalasi Gardu Listrik-Instalasi Gardu Listrik Distribusi	(1,471,875.00)	0.00	0.00	(1,471,875.00)
656	Akumulasi Penyusutan Instalasi Gardu Listrik-Instalasi Pusat Pengatur Listrik	(105,405,834.00)	0.00	0.00	(105,405,834.00)
657	Akumulasi Penyusutan Instalasi Pertahanan-Instalasi Pertahanan di Darat	(12,250,435.00)	0.00	0.00	(12,250,435.00)
658	Akumulasi Penyusutan Instalasi Pengaman-Instalasi Pengaman Penangkal Petir	(5,317,500.00)	0.00	0.00	(5,317,500.00)
659	Akumulasi Penyusutan Instalasi Pengaman-Instalasi Pengaman Lainnya	(158,097,596.00)	0.00	0.00	(158,097,596.00)
660	Akumulasi Penyusutan Jaringan Air Minum-Jaringan Pembawa	(56,603,048.00)	0.00	0.00	(56,603,048.00)
661	Akumulasi Penyusutan Jaringan Air Minum-Jaringan Induk Distribusi	(2,698,416.00)	0.00	0.00	(2,698,416.00)
662	Akumulasi Penyusutan Jaringan Air Minum-Jaringan Sambungan ke Rumah	(4,296,544.00)	0.00	0.00	(4,296,544.00)
663	Akumulasi Penyusutan Jaringan Listrik-Jaringan Transmisi	(148,543,532.00)	0.00	0.00	(148,543,532.00)
664	Akumulasi Penyusutan Jaringan Listrik-Jaringan Distribusi	(713,922,217.00)	0.00	0.00	(713,922,217.00)
665	Akumulasi Penyusutan Jaringan Listrik-Jaringan Listrik Lainnya	(22,027,187.00)	0.00	0.00	(22,027,187.00)
666	Akumulasi Penyusutan Jaringan Telepon-Jaringan Telepon di atas Tanah	(92,489,097.00)	0.00	0.00	(92,489,097.00)
667	Akumulasi Penyusutan Jaringan Gas-Jaringan Pipa Gas Transmisi	(61,607,948.00)	0.00	0.00	(61,607,948.00)
668	Akumulasi Penyusutan Jaringan Gas-Jaringan Pipa Distribusi	(43,085,135.00)	0.00	0.00	(43,085,135.00)
TOTAL		**2,968,004,206,119.87**	**72,956,930,144.06**	**(291,802,591,397.10)**	**3,332,763,727,661.03**

No	Uraian	Nilai Aset Tetap per 31 Desember 2024	Mutasi		Nilai Aset Tetap per 31 Desember 2025
			Tambah	Kurang	

BUPATI TANA TORAJA

ZADRAK TOMBEG

Lampiran XIV : PERATURAN DAERAH KABUPATEN TANA TORAJA
Nomor :
Tanggal :

PEMERINTAH KABUPATEN TANA TORAJA
DAFTAR REKAPITULASI KONSTRUKSI DALAM PEKERJAAN
TAHUN ANGGARAN 2025

NO	SKPD	SALDO AWAL	MUTASI								REKLASIFIKASI / PENGHAPUSAN	SALDO AKHIR
			TAMBAH				KURANG					
			ASET TETAP LAINNYA	GEDUNG DAN BANGUNAN	JALAN, IRIGASI DAN JARINGAN	PERALATAN DAN MESIN	ASET TETAP LAINNYA	GEDUNG DAN BANGUNAN	JALAN, IRIGASI DAN JARINGAN	PERALATAN DAN MESIN		
1	DINAS KESEHATAN	6,205,892,450.00	0.00	3,879,383,600.00	0.00	0.00	0.00	6,205,892,450.00	0.00	0.00	0.00	3,879,383,600.00
2	RSUD LAKIPADADA	0.00	0.00	7,311,575,400.00	0.00	0.00	0.00	0.00	0.00	0.00	0.00	7,311,575,400.00
3	DINAS PEKERJAAN UMUM DAN TATA RUANG	14,710,711,359.77	0.00	1,959,523,240.00	12,171,438,152.00	0.00	0.00	226,547,687.03	5,227,390,712.00	0.00	0.00	23,387,734,352.74
4	DINAS PERUMAHAN RAKYAT DAN KAWASAN PEMUKIMAN	14,543,967,170.00	0.00	1,371,095,000.00	0.00	0.00	0.00	14,543,967,170.00	0.00	0.00	0.00	1,371,095,000.00
5	BADAN PENANGGULANGAN BENCANA DAERAH	0.00	0.00	0.00	4,667,650,180.00	0.00	0.00	0.00	0.00	0.00	0.00	4,667,650,180.00
6	DINAS KOPERASI, USAHA KECIL DAN MENENGAH, PERDAGANGAN DAN PERINDUSTRIAN	3,442,243,500.00	0.00	0.00	0.00	0.00	0.00	3,442,243,500.00	0.00	0.00	0.00	0.00
7	DINAS PARIWISATA, KEPEMUDAAN DAN OLAHRAGA	1,207,469,368.00	0.00	0.00	0.00	0.00	0.00	1,207,469,368.00	0.00	0.00	0.00	0.00
8	INSPEKTORAT DAERAH	1,625,509,000.00	0.00	0.00	0.00	0.00	0.00	0.00	0.00	0.00	0.00	1,625,509,000.00
9	KECAMATAN MAPPAK	120,000,000.00	0.00	0.00	0.00	0.00	0.00	0.00	0.00	0.00	0.00	120,000,000.00
TOTAL		**41,855,792,847.77**	**0.00**	**14,521,577,240.00**	**16,839,088,332.00**	**0.00**	**0.00**	**25,626,120,175.03**	**5,227,390,712.00**	**0.00**	**0.00**	**42,362,947,532.74**

BUPATI TANA TORAJA

ZADRAK TOMBEG

Lampiran XV : PERATURAN DAERAH KABUPATEN TANA T(
Nomor :
Tanggal :

PEMERINTAH KABUPATEN TANA TORAJA
DAFTAR REKAPITULASI ASET LAINNYA
TAHUN ANGGARAN 2025

NO	SKPD	SALDO AWAL	MUTASI		SALDO AKHIR
			TAMBAH	KURANG	
1	DINAS PENDIDIKAN DAN KEBUDAYAAN	48,533,245,331.00	4,718,703,260.00	0.00	53,251,948,591.00
2	DINAS PERUMAHAN RAKYAT DAN KAWASAN PEMUKIMAN	7,500,000.00	0.00	0.00	7,500,000.00
3	SATUAN POLISI PAMONG PRAJA, PEMADAM KEBAKARAN DAN PENYELAMATAN	570,000.00	0.00	0.00	570,000.00
4	DINAS SOSIAL	300,000.00	0.00	0.00	300,000.00
5	DINAS PEMBERDAYAAN PEREMPUAN DAN PERLINDUNGAN ANAK, PENGENDALIAN PENDUDUK DAN KELUARGA BERENCANA	947,000.00	0.00	0.00	947,000.00
6	DINAS LINGKUNGAN HIDUP	2,540,000.00	0.00	0.00	2,540,000.00
7	DINAS KEPENDUDUKAN DAN PENCATATAN SIPIL	16,500,000.00	0.00	0.00	16,500,000.00
8	DINAS PERHUBUNGAN	520,000.00	0.00	0.00	520,000.00
9	DINAS PERPUSTAKAAN DAN KEARSIPAN	959,215,500.00	13,381,885.00	0.00	972,597,385.00
10	DINAS PARIWISATA, KEPEMUDAAN DAN OLAHRAGA	90,000,000.00	0.00	0.00	90,000,000.00
11	DINAS PERTANIAN, KETAHANAN PANGAN DAN PERIKANAN	356,577,500.00	0.00	0.00	356,577,500.00
12	SEKRETARIAT DAERAH	127,298,500.00	0.00	0.00	127,298,500.00
13	SEKRETARIAT DPRD	89,839,000.00	0.00	0.00	89,839,000.00
14	BADAN PERENCANAAN PEMBANGUNAN, PENELITIAN, DAN PENGEMBANGAN DAERAH	48,861,000.00	0.00	0.00	48,861,000.00
15	BADAN PENGELOLA KEUANGAN DAN PENDAPATAN DAERAH	24,979,600.00	0.00	0.00	24,979,600.00
16	INSPEKTORAT DAERAH	5,500,000.00	0.00	0.00	5,500,000.00
17	KECAMATAN MAKALE	5,200,000.00	0.00	0.00	5,200,000.00
18	KECAMATAN MAKALE UTARA	35,750,000.00	0.00	0.00	35,750,000.00
19	KECAMATAN SANGALLA'	1,350,000.00	0.00	0.00	1,350,000.00
20	KECAMATAN SANGALLA' UTARA	25,100,000.00	0.00	0.00	25,100,000.00
21	KECAMATAN GANDANGBATU SILLANAN	1,500,000.00	0.00	0.00	1,500,000.00
22	KECAMATAN SALUPUTTI	2,485,000.00	0.00	0.00	2,485,000.00
23	KECAMATAN REMBON	12,477,000.00	0.00	0.00	12,477,000.00
24	KECAMATAN RANTETAYO	1,631,000.00	0.00	0.00	1,631,000.00
25	KECAMATAN KURRA	225,000.00	0.00	0.00	225,000.00
26	KECAMATAN RANO	500,000.00	0.00	0.00	500,000.00
27	KECAMATAN SIMBUANG	1,299,996.00	0.00	0.00	1,299,996.00
28	KECAMATAN MAPPAK	2,500,000.00	0.00	0.00	2,500,000.00
29	BADAN KESATUAN BANGSA DAN POLITIK	3,975,000.00	0.00	0.00	3,975,000.00
TOTAL		**50,358,386,427.00**	**4,732,085,145.00**	**0.00**	**55,090,471,572.00**

NO	SKPD	SALDO AWAL	MUTASI		SALDO AKHIR
			TAMBAH	KURANG	

BUPATI TANA TORAJA

ZADRAK TOMBEG

Lampiran XVI : PERATURAN DAERAH KABUPATEN TANA TORAJA
Nomor :
Tanggal :

PEMERINTAH KABUPATEN TANA TORAJA
DAFTAR DANA CADANGAN DAERAH
TAHUN ANGGARAN 2025

NO	TUJUAN PEMBENTUKAN DANA CADANGAN	DASAR HUKUM PEMBENTUKAN DANA CADANGAN	JUMLAH DANA CADANGAN YANG DIRENCANAKAN	SALDO AWAL	TRANSFER DARI KAS DAERAH	TRANSFER KE KAS DAERAH	SALDO AKHIR	SISA DANA YANG BELUM DICADANGKAN
JUMLAH								

BUPATI TANA TORAJA

ZADRAK TOMBEG

Lampiran XVII : PERATURAN DAERAH KABUPATEN TANA TORAJA
Nomor :
Tanggal :

PEMERINTAH KABUPATEN TANA TORAJA
DAFTAR KEWAJIBAN JANGKA PENDEK
TAHUN ANGGARAN 2025

NO	URAIAN	SALDO AWAL	MUTASI		SALDO AKHIR
			TAMBAH	KURANG	
1	Utang PPh 23	180,700.00	0.00	180,700.00	0.00
2	Utang PPN Pusat	407,798.00	990,990.99	407,798.00	990,990.99
3	Utang Bunga kepada Pemerintah Daerah Lain-Jangka Pendek	7,785,000.00	0.00	0.00	7,785,000.00
4	Pendapatan Diterima Dimuka-Sewa Tanah-Lapangan-Tanah Lapangan Terbang	7,687,500.00	4,744,744.74	1,687,500.00	10,744,744.74
5	Pendapatan Diterima Dimuka Pajak Reklame Papan/ Billboard/Videotron/Megatron	0.00	205,875,958.86	0.00	205,875,958.86
6	Utang Belanja Gaji Pokok ASN-Gaji Pokok PNS	0.00	243,849,408.55	0.00	243,849,408.55
7	Utang Belanja Tunjangan Keluarga ASN-Tunjangan Keluarga PNS	0.00	30,742,332.00	0.00	30,742,332.00
8	Utang Belanja Tunjangan Beras ASN-Tunjangan Beras PNS	0.00	13,759,800.00	0.00	13,759,800.00
9	Utang Belanja Barang Pakai Habis-Bahan-Bahan Bangunan dan Konstruksi	116,673,000.00	0.00	0.00	116,673,000.00
10	Utang Belanja Barang Pakai Habis-Bahan-Bahan Baku	213,391,000.00	2,650,000.00	0.00	216,041,000.00
11	Utang Belanja Barang Pakai Habis- Alat/Bahan untuk Kegiatan Kantor- Bahan Cetak	5,844,000.00	548,000.00	5,844,000.00	548,000.00
12	Utang Belanja Barang Pakai Habis-Obat-Obatan-Obat-Obatan	43,757,820.00	0.00	43,757,820.00	0.00
13	Utang Belanja Barang Pakai Habis-Barang untuk Dijual/Diserahkan kepada Masyarakat	0.00	6,000,000.00	0.00	6,000,000.00
14	Utang Belanja Barang Pakai Habis-Makanan dan Minuman Rapat	0.00	20,450,000.00	0.00	20,450,000.00
15	Utang Belanja Barang Pakai Habis-Penambah Daya Tahan Tubuh	6,053,020,000.00	0.00	0.00	6,053,020,000.00
16	Utang Belanja Jasa Kantor-Honorarium Tim Pelaksana Kegiatan dan Sekretariat Tim Pelaksana Kegiatan	0.00	44,040,000.00	44,040,000.00	0.00
17	Utang Belanja Jasa Kantor-Jasa Tenaga Kesehatan	9,130,226,718.00	4,271,230,011.89	6,504,623,095.00	6,896,833,634.89
18	Utang Belanja Jasa Kantor-Jasa Tenaga Administrasi	4,646,511,680.55	118,492,116.00	235,482,841.55	4,529,520,955.00
19	Utang Belanja Jasa Kantor-Jasa Tenaga Kebersihan	32,400,000.00	0.00	30,000,000.00	2,400,000.00
20	Utang Belanja Jasa Kantor-Tagihan Listrik	101,862,580.00	102,600,931.00	101,862,580.00	102,600,931.00
21	Utang Belanja Jasa Kantor-Medical Check Up	0.00	35,494,765.00	0.00	35,494,765.00
22	Utang Belanja Iuran Jaminan/Asuransi-Iuran Jaminan Kesehatan bagi Peserta PBPU dan BP Kelas 3	75,333,518.00	17,664,307.00	75,333,518.00	17,664,307.00
23	Utang Belanja Jasa Konstruksi-Jasa Konsultansi Lainnya-Jasa Konsultansi Lingkungan	0.00	24,800,000.00	0.00	24,800,000.00
24	Utang Belanja Pemeliharaan Peralatan dan Mesin-Alat Angkutan-Kendaraan Bermotor Beroda Dua	0.00	61,324,545.00	0.00	61,324,545.00
25	Utang Belanja Pemeliharaan Peralatan dan Mesin-Alat Kantor dan Rumah Tangga-Alat Kantor Lainnya	0.00	6,325,000.00	0.00	6,325,000.00
26	Utang Belanja Jasa yang Diberikan kepada Pihak Ketiga/Pihak Lain/Masyarakat-Jasa yang Diberikan kepada Pihak Ketiga/Pihak Lain	86,364,744.00	7,200,000.00	0.00	93,564,744.00
27	Utang Belanja Jasa yang Diberikan kepada Pihak Ketiga/Pihak Lain/Masyarakat-Jasa yang Diberikan kepada Masyarakat	3,444,747,000.00	0.00	0.00	3,444,747,000.00
28	Utang Belanja Modal Alat Rumah Tangga-Mebel	3,000,000.00	0.00	0.00	3,000,000.00
29	Utang Belanja Modal Alat Rumah Tangga-Alat Pendingin	4,000,000.00	0.00	4,000,000.00	0.00
30	Utang Belanja Modal Alat Rumah Tangga-Alat Rumah Tangga Lainnya (Home Use)	49,998,000.00	34,600,500.00	49,998,000.00	34,600,500.00
31	Utang Belanja Modal Alat Peraga Praktik Sekolah Lainnya	204,550,000.00	0.00	0.00	204,550,000.00
32	Utang Belanja Modal Bangunan Gedung Tempat Kerja-Bangunan Kesehatan	86,821,650.00	1,303,391,800.00	86,821,650.00	1,303,391,800.00
33	Utang Belanja Modal Bangunan Gedung Tempat Kerja-Bangunan Gedung Tempat Pendidikan	252,526,205.00	0.00	0.00	252,526,205.00

NO	URAIAN	SALDO AWAL	MUTASI		SALDO AKHIR
			TAMBAH	KURANG	
34	Utang Belanja Modal Bangunan Gedung Tempat Kerja-Bangunan Gedung untuk Pos Jaga	19,970,000.00	0.00	0.00	19,970,000.00
35	Utang Belanja Modal Bangunan Gedung Tempat Kerja-Bangunan Terbuka	9,994,500.00	0.00	0.00	9,994,500.00
36	Utang Belanja Modal Bangunan Gedung Tempat Kerja-Bangunan Fasilitas Umum	31,985,850.00	31,873,850.00	0.00	63,859,700.00
37	Utang Belanja Modal Bangunan Gedung Tempat Tinggal-Rumah Negara Golongan II	46,158,000.00	0.00	0.00	46,158,000.00
38	Utang Belanja Modal Jalan-Jalan Kabupaten	(4,678,695,876.77)	3,617,614,670.00	5,351,207,055.00	(6,412,288,261.77)
39	Utang Belanja Modal Jalan-Jalan Kota	79,605,000.00	0.00	0.00	79,605,000.00
40	Utang Belanja Modal Jalan-Jalan Desa	11,513,242,787.78	3,877,323,270.00	3,777,323,270.00	11,613,242,787.78
41	Utang Belanja Modal Jalan-Jalan Khusus	399,550,000.00	0.00	0.00	399,550,000.00
42	Utang Belanja Modal Jalan Lainnya	147,367,395.00	0.00	0.00	147,367,395.00
43	Utang Belanja Modal Jembatan-Jembatan pada Jalan Kabupaten	13,394,600.00	0.00	0.00	13,394,600.00
44	Utang Belanja Modal Bangunan Air Irigasi Lainnya	510,054,617.00	0.00	0.00	510,054,617.00
45	Utang Belanja Modal Instalasi Air Bersih/Air Baku-Instalasi Air Permukaan	12,582,500.00	0.00	0.00	12,582,500.00
46	Utang Belanja Bantuan Keuangan Khusus Kabupaten/Kota kepada Desa	0.00	72,011,299,100.00	0.00	72,011,299,100.00
47	Utang Belanja Bantuan Keuangan Khusus Kabupaten/Kota kepada Desa yang bersumber dari Dana Desa	0.00	0.00	72,011,299,100.00	(72,011,299,100.00)
TOTAL		**32,672,298,286.56**	**86,094,886,101.03**	**88,323,868,927.55**	**30,443,315,460.04**

BUPATI TANA TORAJA

ZADRAK TOMBEG

Lampiran XVIII : Peraturan Daerah Kabupaten Tana Toraja
Nomor :
Tanggal :

PEMERINTAH KABUPATEN TANA TORAJA
DAFTAR KEWAJIBAN JANGKA PANJANG
TAHUN ANGGARAN 2025

NO	URAIAN	SALDO AWAL	MUTASI		SALDO AKHIR
			TAMBAH	KURANG	
JUMLAH					

BUPATI TANA TORAJA

ZADRAK TOMBEG

Lampiran XIX : Peraturan Daerah Kabupaten Tana Toraja
Nomor :
Tanggal :

PEMERINTAH KABUPATEN TANA TORAJA

DAFTAR SUB KEGIATAN YANG BELUM DISELESAIKAN SAMPAI AKHIR TA 2025 DAN DIANGGARKAN KEMBALI DALAM TAHUN ANGGARAN BERIKUTNYA

NO	NAMA SKPD	NAMA SUB KEGIATAN	JUMLAH PER 1 JANUARI 2025	PENGURANGAN	PENAMBAHAN	JUMLAH YANG MASIH HARUS DIANGGARKAN KEMBALI PADA APBD BERIKUTNYA	DASAR HUKUM
1	DINAS PENDIDIKAN	- Honorarium Panitia Pengadaan Pembangunan Aula SMAN 1 Makale -2014	3,600,000.00			3,600,000.00	
		Belanja Gaji Sertifikasi - 2021	92,990,725.55			92,990,725.55	
		- Pengadaan peralatan gedung kantor-2007	21,500,000.00			21,500,000.00	
		- Penambahan alat praktek dan peraga-2007	19,250,000.00			19,250,000.00	
		Biaya Perencanaan Meubilair SD, SMP, SMA dan SMK-2016	23,800,000.00			23,800,000.00	
		Belanja Kepada Pihak Ketiga Survei Investigasi dan Pendampingan Pengantaran Meubeler-2018	140,000,000.00			140,000,000.00	
		- Pemeliharaan rutin berkala bangunan sekolah	38,617,632.00			38,617,632.00	
		- Penambahan ruang kelas sekolah	20,952,000.00			20,952,000.00	
		- Rehabilitasi sedang/berat bangunan sekolah	5,407,500.00			5,407,500.00	
		- Rehabilitasi sedang/berat bangunan sekolah	27,000,000.00			27,000,000.00	
		- Pembangunan sarana dan prasarana olahraga	8,000,000.00			8,000,000.00	
		- Pembangunan Gedung Sekolah	4,315,945.00			4,315,945.00	
		- Penambahan ruang kelas sekolah	6,730,310.00			6,730,310.00	
		- Rehabilitasi sedang/berat ruang kelas sekolah	7,762,850.00			7,762,850.00	
		- Rehab SDN 209 Inp. Tanatanan Kec. Tallunglipu (CV. Panorama Indah)	5,103,300.00			5,103,300.00	
		- Rehab SD Kristen Sarambu Kec. Simbuang (CV. Dharma Wira)	5,992,300.00			5,992,300.00	
		- Rehab SDN 329 Inp. Marrang Kec. Mengkendek (CV. Wahyuni Pajaan)	7,838,500.00			7,838,500.00	
		- Rehab SDN 319 Inp. Paku Kec. Rantetayo (CV. Rayaco)	3,999,450.00			3,999,450.00	
		- Rehab SMPN 2 Saluputti Kec. Rembon (CV. Rantebamba)	4,246,850.00			4,246,850.00	
		- Rehab SDN 207 Inp. Bontong Kec. Balusu (CV. Damai Sejahtera)	4,087,450.00			4,087,450.00	
		- Pemb. Pagar SMP Kat. Rantetayo Kec. Rantetayo (CV. Lestari)	3,894,450.00			3,894,450.00	
		- Rehab SD Kr. Rantepao 5 Kec. Rantepao (CV. Abdi Randan Langi')	3,493,750.00			3,493,750.00	
		- Pemb. Asrama SKB Tana Toraja Kec. Mengkendek (CV. Chandika)	3,738,850.00			3,738,850.00	
		- Pembuatan RKB SDN 94 Madandan Kec. Rantetayo (CV. Dian Pratama)	4,622,800.00			4,622,800.00	
		- Rehab Rumah Dinas Kep. SDN 113 Inp. Tirmanda Kec. Makale (CV. Bahari Jaya)	3,793,300.00			3,793,300.00	
		- Rehab SDN 140 Pa'tengko Kec. Mengkendek (CV. Aria Permata)	2,247,500.00			2,247,500.00	

NO	NAMA SKPD	NAMA SUB KEGIATAN	JUMLAH PER 1 JANUARI 2025	PENGURANGAN	PENAMBAHAN	JUMLAH YANG MASIH HARUS DIANGGARKAN KEMBALI PADA APBD BERIKUTNYA	DASAR HUKUM
		- Pemb. Lapangan basket SMPN 2 Makale Kec. Makale (CV. Mandiri Indah)	1,698,000.00			1,698,000.00	
		- Rehab perpustakaan SMP Kr. 1 Tagari Kec. Rantepao (CV. Tanete Pratama)	1,499,950.00			1,499,950.00	
		- Rehab SDN 332 Kappuan Kec. Simbuang (CV. Abdi Randan Langi')	1,398,750.00			1,398,750.00	
		- Pemb. Pagar SDN 100 Makale 3 Kec. Makale (CV. Zaenab Tunggal)	1,193,150.00			1,193,150.00	
		- Rehab SDN 114 Inp. Batupapan (CV. Bahari Jaya) Konstruksi Dalam Pengerjaan	2,921,568.00			2,921,568.00	
		- Rehab SMPN 1 Bittuang (Kls jauh) - (CV. Rama) Konstruksi Dalam Pengerjaan	9,740,000.00			9,740,000.00	
		- Rehabilitasi sedang/berat bangunan sekolah (69 sekolah)	1,746,300.00			1,746,300.00	
		Lanjutan Tahun Kedua				0.00	
		- Pembangunan Kantor Cabang Dinas Tondon Nanggala	9,655,250.00			9,655,250.00	
		- Rehab Kantor Cabang Dinas Rindingallo	3,509,500.00			3,509,500.00	
		- Rehab SDN No. 45 Palawa'	2,009,500.00			2,009,500.00	
		- Pemagaran SMAN 1 Saluputti	3,009,500.00			3,009,500.00	
		Biaya Perencanaan dan Pengawasan-2018	42,300,000.00			42,300,000.00	
		- Pembuatan talut SMPN 3 Bittuang Kec. Bittuang (CV. Mandiri Indah)-2007	2,498,250.00			2,498,250.00	
		- Pembuatan talut Jl. Lingkungan SD. Awa' Kec Rembon (CV. Pola Utama)-2007	2,497,250.00			2,497,250.00	
		- Pembuatan talut SMPN 1 Mengkendek Kec. Mengkendek (CV. Tiroan)	2,249,450.00			2,249,450.00	
		- Pemb. talut Jl. Lingkungan Komp. SDN 21 Rangri Kec. Baruppu (CV. Taba Utama)	996,500.00			996,500.00	
		- Pentalutan SMPN 6 Rindingallo	3,009,500.00			3,009,500.00	
		- Pentalutan Kantor Cabang Dinas Kec. Tondon Nanggala	1,859,500.00			1,859,500.00	
			0.00			0.00	
	DINAS KESEHATAN	Pengadaaan BMHP PT. MILLINIUM PHARMACON (DAK Non Fisik)-2024	0.00	(2,697,300.00)		-2,697,300.00	
		Pengadaaan BMHP PT. MILLINIUM PHARMACON (DAK Non Fisik)-2024	0.00	(41,060,520.00)		-41,060,520.00	
		- Pengadaaan Obat dan Vaksin (DAU) - 2024	2,697,300.00			2,697,300.00	
		- Pengadaaan Obat dan Vaksin (DAU) - 2024	41,060,520.00			41,060,520.00	
		Jasa Konsultan Pengawasan Rehabilitasi dan Pemeliharaan Puskesmas	0.00		7,200,000.00	7,200,000.00	
		Pengadaan Lemari Kaca-2020	0.00			0.00	
		Pengadaan Neon Box-2020	0.00			0.00	
		Pengadaan Taplak Meja-2020	0.00			0.00	
		Pengadaan Pendingin Ruangan (AC)-2020	4,000,000.00	(19,397,500.00)		-15,397,500.00	
		Rehabilitasi Berat dan Pengembangan Polindes Belau-2024	86,821,650.00	(86,821,650.00)		0.00	
						0.00	
2	RSUD LAKIPADA	Telepon	125,505.00	(125,505.00)	125,505.00	125,505.00	
		Air	19,221,500.00	(19,221,500.00)	23,169,500.00	23,169,500.00	

NO	NAMA SKPD	NAMA SUB KEGIATAN	JUMLAH PER 1 JANUARI 2025	PENGURANGAN	PENAMBAHAN	JUMLAH YANG MASIH HARUS DIANGGARKAN KEMBALI PADA APBD BERIKUTNYA	DASAR HUKUM
		Listrik	75,179,700.00	(75,179,700.00)	71,775,000.00	71,775,000.00	
		Internet	7,335,875.00	(7,335,875.00)	7,530,926.00	7,530,926.00	
		Insentif Covid-19 Tenaga Non Kesehatan 2022 (Januari-Desember)-2022	121,200,000.00			121,200,000.00	
		Insentif Covid-19 Tenaga Kesehatan 2022 (Januari-Desember) -2022	2,491,607,402.00			2,491,607,402.00	
		Insentif Covid-19 PPDS dan PIDI tahun 2022	2,142,858.00			2,142,858.00	
		Utang PPH	0.00		900,900.90	900,900.90	
		Utang Belanja Jasa Pelayanan Pasien Covid	1,401,421,950.00	(1,401,421,950.00)		0.00	
		Utang Belanja Jasa Pelayanan Pasien BPJS Kesehatan	5,103,201,145.00	(5,103,201,145.00)	2,535,597,765.00	2,535,597,765.00	
		Utang Belanja Jasa Pelayanan Pasien Jampersal	10,171,170.00			10,171,170.00	
		Utang Belanja Jasa Pelayanan Pasien	0.00		1,734,731,345.99	1,734,731,345.99	
		Utang belanja jasa analis TLD Kemenkes RI	0.00			0.00	
		Belanja Modal Bangunan Kesehatan	0.00		1,367,139,500.00	1,367,139,500.00	
		Honorarium Non PNS (TKD yang tidak menerima SK Bupati tahun 2021	0.00			0.00	
		Kelebihan Bayar Bunga Deposito dari pihak BRI ke RSUD Lakipadada	482,193.00			482,193.00	
		Lanjutan Pembangunan Gedung Rawat Inap	0.00			0.00	
		Renovasi Gedung Rawat Inap (DAU) RSUD Lakipadada	0.00			0.00	
						0.00	
3	DINAS PEKERJAAN UMUM DAN PENATAAN RUANG	- Belanja Perencanaan Teknis Penataan Kawasan -2020	32,770,000.00			32,770,000.00	
		- Belanja Pengawasan Teknis Penataan Kawasan -2020	40,260,000.00			40,260,000.00	
		Rehabilitasi Auditorium Rujab Bupati dan Tangga Samping -2016	46,158,000.00			46,158,000.00	
		Belanja Gaji dan Tunjangan ASN	0.00		44,502,132.00	44,502,132.00	
		Pembangunan Kantor Polsek Bittuang-2016	9,980,000.00			9,980,000.00	
		Penataan Halaman Kantor Polsek Bittuang-2016	9,990,000.00			9,990,000.00	
		Pembangunan Panggung Kolam Makale-2016	9,994,500.00			9,994,500.00	
		Pembangunan Rumah Kaca Kawasan Pariwisata Suaya-2017	0.00			0.00	
		Jasa Konsultasi Pengawasan Teknis-2019	112,000.00			112,000.00	
		Jasa Perencanaan Teknis Pemeliharaan Prasarana Kawasan Keciptakaryaan-2019	0.00		9,900,000.00	9,900,000.00	
		Jasa Pengawasan Teknis Pemeliharaan Prasarana Kawasan Keciptakaryaan-2019	0.00		14,900,000.00	14,900,000.00	
		- Rehabilitasi / Pemeliharaan Jalan-2007	6,791,000.00			6,791,000.00	
		- Penataan Ruang Terbuka Hijau-2007	3,550,000.00			3,550,000.00	
		Rekonstruksi Jalan Ruas Burasia-Balepe'	0.00		320,627,700.01	320,627,700.01	
		Ruas Tanete / Miallo - Butang	0.00		53,350,000.00	53,350,000.00	
		Pembangunan Sudi - Pollo Lamba Lemb. Gandang Batu Kec. Gandang Batu Sillanan (2024)	0.00		149,876,000.00	149,876,000.00	
		Pembangunan / Rabat Beton Jalan Puskesmas Kurra-Kembong Lemb. Lipungan Tanete Kec. Kurra	0.00		6,240,850.00	6,240,850.00	
		- Pembangunan Jalan dan Jembatan Perdesaan (Wilayah Selatan)	10,475,000.00			10,475,000.00	

NO	NAMA SKPD	NAMA SUB KEGIATAN	JUMLAH PER 1 JANUARI 2025	PENGURANGAN	PENAMBAHAN	JUMLAH YANG MASIH HARUS DIANGGARKAN KEMBALI PADA APBD BERIKUTNYA	DASAR HUKUM
		- Pembangunan Jalan dan Jembatan Perdesaan (Wilayah Utara)	10,215,500.00			10,215,500.00	
		- Pembangunan Jalan dan Jembatan Perdesaan (Wilayah Timur)	7,107,500.00			7,107,500.00	
		- Pemeliharaan Jalan Periodik / Berkala (DAK)	37,214,000.00			37,214,000.00	
		- Pemeliharaan Jalan Lingk.& Pemb.Jln Non Status Adm.Kabupaten	7,053,950.00			7,053,950.00	
		- Peningkatan Jalan Kabupaten	24,734,800.00			24,734,800.00	
		Pengamanan Turap / Talud pengaman (belakang asrama polisi)-2009	4,990,000.00			4,990,000.00	
		- D.I. To' Kua	15,202,250.00			15,202,250.00	
		- Pemasangan Talud Lion Padang Iring Makale Utara	2,095,000.00			2,095,000.00	
		- Belanja Pengawasan	15,000,000.00			15,000,000.00	
		- Daerah Irigasi Batualang	2,727,890.00			2,727,890.00	
		- Daerah Irigasi Saladadi	2,161,290.00			2,161,290.00	
		Belanja Modal Pengadaan Konstruksi Jalan	3,790,000.00			3,790,000.00	
		- Ruas Buntu Datu - Malibak-2010	35,965,850.00			35,965,850.00	
		- Peningkatan Jalan Paket 06 Ruas Kambira (Lokasi Pariwisata) dan Palipu'-Kaero-2011	39,716,120.00			39,716,120.00	
		- Buntudatu - Maliba-2014	41,885,050.00			41,885,050.00	
		- Pembangunan Jalan Gotta - Ratte-2015	13,613,078.00			13,613,078.00	
		- Peningkatan Jalan (Rigid) Maliba - Uluway	69,200,000.00			69,200,000.00	
		- Pembangunan Jalan Senden - Tanete Ata'	198,140,800.00			198,140,800.00	
		- Pembangunan Jalan Botang - Lapandan	117,109,000.00			117,109,000.00	
		- Pembangunan Jalan Makale - Sapandeata	389,946,950.00			389,946,950.00	
		- Pembangunan Jalan Burasia - Bau	384,428,600.00			384,428,600.00	
		- Biaya Perencanaan Teknis Paket VI	49,500,000.00			49,500,000.00	
		- Biaya Pengawasan Teknis Paket VIII	49,830,000.00			49,830,000.00	
		Belanja Modal Pengadaan Konstruksi Jaringan Irigasi	122,366,650.00			122,366,650.00	
		Rabat beton jalan sikupi - Balombong Tokesan	7,490,000.00			7,490,000.00	
		Rabat beton Siguntu' - Parada Kel. Tampo-2016	4,995,000.00			4,995,000.00	
		Konstruksi Rabat beton Jalan Ke Gereja Se'pon Kel. Tapparan-2016	8,250,000.00			8,250,000.00	
		Drainase jalan Poros Depan Gedung Gereja Katolik Kel. Batupapan-2016	2,000,000.00			2,000,000.00	
		Peningkatan jalan Tiromanda - To'bila Kel. Tiromanda-2016	4,995,000.00			4,995,000.00	
		Pembangunan Drainase Jalan Medan Ringkas Utara-2016	11,830,000.00			11,830,000.00	
		Pembangunan Jalan Menuju Rujab Bupati-2016	11,650,000.00			11,650,000.00	
		Pembukaan Jalan Gasing - Kasisi', Perindingan Kec. Gandasil-2017	7,475,850.00			7,475,850.00	
		Pelebaran Jalan Lembang Tumbang Datu-2017	189,900,000.00			189,900,000.00	
		Pelebaran Jalan Poros Petarian - Leppan -2017	1,000,000.00			1,000,000.00	
		- Pengawasan Teknis Wilayah I-2017	5,028,970.00			5,028,970.00	
		- Pengawasan Teknis Wilayah II-2017	5,179,892.00			5,179,892.00	
		Kota Salubarani Kota Singgah	79,605,000.00			79,605,000.00	
		'- Ruas Masuppu - Lekke' -2018	0.00			0.00	

NO	NAMA SKPD	NAMA SUB KEGIATAN	JUMLAH PER 1 JANUARI 2025	PENGURANGAN	PENAMBAHAN	JUMLAH YANG MASIH HARUS DIANGGARKAN KEMBALI PADA APBD BERIKUTNYA	DASAR HUKUM
		Belanja Pengawasan Teknis Paket 2 (Pa'tengko - Batualu)-2018	908,700.00			908,700.00	
		Belanja Pengawasan Teknis Paket 10-2018	49,900,000.00			49,900,000.00	
		Biaya Perencanaan-2018	50,000,000.00			50,000,000.00	
		Belanja Pengawasan Teknis-2018	50,000,000.00			50,000,000.00	
		Pembangunan Jaringan Irigasi DI. Tabiri'-2018	67,577,750.00			67,577,750.00	
		Penataan dan pembangunan akses pariwisata Kawasan Sarambu Assing Balla-2018	134,256,945.00			134,256,945.00	
		- Poros Jalan Masupu - Lekke'-2019	2,614,566,000.00			2,614,566,000.00	
		- D.I. Sanglelen-2019	9,691,600.00			9,691,600.00	
		- D.I. Kasisi-2019	45,143,325.00			45,143,325.00	
		- Belanja Pengawasan Teknis Kawasan Bandara-2020	0.00			0.00	
		Rekonstruksi Jalan -DAK Penugasan Ruas Gasing - Palangka-2022	0.00			0.00	
		Kegiatan Pemeliharaan Berkala/Rehabilitasi Jalan + Rekonstruksi/Peningkatan Kapasitas Struktur Jalan (Khusus Kabupaten)-DAK Penugasan Ruas Gasing-Palangka	251,553,650.00			251,553,650.00	
		Rekonstruksi Jalan -DAK Reguler Ruas Sipe' - Sandangan-2022	352,873,550.00	(352,873,550.00)		0.00	
		PEMBANGUNAN/REKONSTRUKSI (PELEBARAN) JALAN FASILITAS UMUM KABUPATEN RUAS TO'BUANGIN - SONGGO-2022	74,908,728.00			74,908,728.00	
		Rekontruksi/Peningkatan/Pemb. Jalan Dan Jembatan Bantuan Keuangan Prov. Sulsel Jalan Pariwisata Ruas Buakayu - Bau/Ollon + Bangunan Pelengkap/Duiker/Box Culvert (Bantuan Keuangan Prov. Sulsel)-2022	0.00			0.00	
		Rekontruksi/Peningkatan/Pemb. Jalan Dan Jembatan Bantuan Keuangan Prov. Sulsel Ruas Jalan Kawasan OW. Pango Pango (Bantuan Keuangan Prov. Sulsel - Tambahan Ruas Jalan)-2022	5,732,750.00			5,732,750.00	
		Rekontruksi/Peningkatan/Pemb. Jalan Dan Jembatan Bantuan Keuangan Prov. Sulsel Ruas Jalan Sapan Deata - Pa'buaran (Bantuan Keuangan Prov. Sulsel - Tambahan Ruas Jalan)-2022	0.00			0.00	
		Pembangunan Jembatan Sarambu, Lembang Leatung Matallo Kecamatan Sangalla Utara-2022	13,394,600.00			13,394,600.00	
		Rekonstruksi / Peningkatan / Pemb. Jalan dan Jembatan Bantuan Keuangan Prov.Sulsel, Paket Penataan Jalan Drainase Bukit Teletabis/Romantis Kendenan Dan Kawasan OB Wisata Ollon Sekitarnya -2023	0.00			0.00	
		Rekonstruksi/Peningkatan/Pemb. Jalan dan Jembatan Bantuan Keuangan Prov. Sulsel, Lanjutan Jalan Pariwisata Ruas Buakayu - Bau/Ollon-2023	0.00			0.00	

NO	NAMA SKPD	NAMA SUB KEGIATAN	JUMLAH PER 1 JANUARI 2025	PENGURANGAN	PENAMBAHAN	JUMLAH YANG MASIH HARUS DIANGGARKAN KEMBALI PADA APBD BERIKUTNYA	DASAR HUKUM
		Rekonstruksi/Peningkatan/Pemb. Jalan dan Jembatan Bantuan Keuangan Prov. Sulsel, Ruas Jalan Sandale - Kanandena-2023	0.00			0.00	
		Jalan Dalam Kota Bittuang/Drainase-2023	0.00			0.00	
		Jalan Dalam Kota Bittuang/Drainase-2023	0.00			0.00	
		Jalan Miallo - Butang/Kondodewata-2023	0.00			0.00	
		Jalan Ranteleme' Palipu' - Turunan Lembang Palipu Kec. Mengkendek-2023	0.00			0.00	
		Jalan Salubarani - Tapan Kila-2023	0.00			0.00	
		Jalan Sandalle - Kanan Dena'-2023	0.00			0.00	
		Jalan To' Buangin - Songgo-2023	0.00			0.00	
		Jalan Wala Kaero - Pabakka-2023	0.00			0.00	
		Pembangunan/Rekontruksi Jalan Fasilitas Umum Kabupaten Ruas Miallo-Butang (Utang Tahun 2022)-2023	0.00			0.00	
		Kegiatan Pemeliharaan Berkala Jalan - Penanganan Long Segment (Pemeliharaan Rutin, Pemeliharaan Berkala, Peningkatan/Rekonstruksi) Dak Jalan Ruas Bera - Pangrata-2023	304,395,595.00	(304,395,595.00)		0.00	
		Kegiatan Pemeliharaan Berkala Jalan - Penanganan Long Segment (Pemeliharaan Rutin, Pemeliharaan Berkala, Peningkatan/Rekonstruksi) Dak Jalan Ruas Jalan Dalam Kota Makale-2023	0.00			0.00	
		Kegiatan Pemeliharaan Berkala Jalan - Penanganan Long Segment (Pemeliharaan Rutin, Pemeliharaan Berkala, Peningkatan/Rekonstruksi) Dak Jalan Ruas Lempe - Sassa-2023	285,724,665.00	(285,724,665.00)		0.00	
		Kegiatan Pemeliharaan Berkala Jalan - Penanganan Long Segment (Pemeliharaan Rutin, Pemeliharaan Berkala, Peningkatan/Rekonstruksi) Dak Jalan Ruas Maulu - Tanamalea-2023	0.00			0.00	
		Kegiatan Pemeliharaan Berkala Jalan - Penanganan Long Segment (Pemeliharaan Rutin, Pemeliharaan Berkala, Peningkatan/Rekonstruksi) Dak Jalan Ruas Seseng - Burasia-2023	482,340,806.01	(482,340,806.01)		0.00	
		Jalan Wala Kero - Pa'bakka-2024	569,164,069.00	(569,164,069.00)		0.00	
		Jasa Konsultansi Survey Kondisi Jalan/Jembatan-PKRMS	247,036,500.00	(247,036,500.00)		0.00	
		Rekonstruksi Jalan To'buangin - Songgo-2024	64,555,000.00			64,555,000.00	
		Rekonstruksi Jalan Patongloan - Rayen-2024	34,875,000.00	(34,875,000.00)		0.00	
		Rekonstruksi Jalan Bera - Pa'buaran-2024	35,950,600.00	(35,950,600.00)		0.00	
		Rekonstruksi Jalan Miallo Butang-2024	67,935,100.00			67,935,100.00	
						0.00	
4	DINAS PERUMAHAN RAKYAT DAN KAWASAN PERMUKIMAN	Pengawasan Pemeliharaan Rutin/Berkala Rumah Dinas-2020	18,743,000.00			18,743,000.00	
		Pembangunan Jaringan Air Bersih Bersih Lembang Gasing-2015	5,600,000.00			5,600,000.00	
		Pembangunan MCK Salu Tallang Kel. Kondodewata-2015	2,492,500.00			2,492,500.00	

NO	NAMA SKPD	NAMA SUB KEGIATAN	JUMLAH PER 1 JANUARI 2025	PENGURANGAN	PENAMBAHAN	JUMLAH YANG MASIH HARUS DIANGGARKAN KEMBALI PADA APBD BERIKUTNYA	DASAR HUKUM
		Pembangunan Jaringan Air Bersih Bersih Lekke' Lembang Maroson-2015	4,490,000.00			4,490,000.00	
		Lanjutan Konstruksi Rabat Beton Jalan Dambu Palupu Kec. Makale-2016	7,495,000.00			7,495,000.00	
		Konsruksi rabat beton jalan Lingkungan Buntu Ria Malompok Lembang Madandan Kecamatan Rantetayo-2016	19,992,000.00			19,992,000.00	
						0.00	
5	BADAN PENANGGULANGAN BENCANA DAERAH	Bantuan Kemanusiaan ke Masamba - 2020	213,391,000.00			213,391,000.00	
						0.00	
6	DINAS PEMBERDAYAAN MASYARAKAT DAN LEMBANG	Belanja Jasa Tenaga Honorer/ Tenaga Kerja-2020	30,000,000.00			30,000,000.00	
						0.00	
7	DINAS PARIWISATA KEPEMUDAAN DAN OLAHRAGA	Penyediaan Jasa Administrasi Keuangan (Gaji PHT)-2020	3,000,000.00			3,000,000.00	
						0.00	
8	DINAS PERTANIAN	Pemeliharaan Jaringan Perpipaan Irigasi To' Kalaa', Lembang Batusura, Kecamatan Rembon-2019	24,900,000.00			24,900,000.00	
			0.00			0.00	
9	SEKRETARIAT DAERAH	Belanja Modal Pengadaan Karpet	49,998,000.00		149,044,310.00	199,042,310.00	
						0.00	
10	BADAN PENGELOLAAN KEUANGAN DAN PENDAPATAN DAERAH	Upah dan Penambah Daya Tahan Tubuh Tenaga Honorer (TKD Paramedis dan TKD Guru 2020	6,053,020,000.00			6,053,020,000.00	
		Perangkat Jaringan SIPKD	6,006,000.00			6,006,000.00	
		Belanja Jasa Tenaga Pelayanan Umum ((Tenaga Kontrak Daerah)-2021	1,149,600,000.00			1,149,600,000.00	
		- Iuran IW ASN Tahun 2023	0.00			0.00	
		- Iuran PPPKD Tahun 2023	0.00			0.00	
		- Jasa Pelayanan Puskesmas Sandabilik, Tampo dan Kurra	21,480,692.00	(21,480,692.00)		0.00	
		Utang getah pinus	86,364,744.00			86,364,744.00	
		Kurang Bayar Iuran 4% IW Pemda-2024	4,188,412.00	(4,188,412.00)		0.00	
		Kurang Bayar Iuran 1% PNSD-2024	42,332.00	(42,332.00)		0.00	
		Kurang Bayar Iuran 4% IW Pemda-2024	49,622,082.00	(49,622,082.00)		0.00	
		Kelebihan/Kekurangan Iuran 4%			17,664,307.00	17,664,307.00	
		Insentif Pemungutan Retribusi Daerah -2020	463,881,455.00			463,881,455.00	
		Karcis Ret. Mobil Barang Daya Angkut 2,5 ton s/d 3,5 ton (10 buku @11.000)-2023	0.00			0.00	
		Karcis Kesehatan (60 buku @65.000)-2023	0.00			0.00	
		Karcis SPT-PD (10 buku @ 90.000)-2023	0.00			0.00	
		Karcis - 2024	5,844,000.00	(5,844,000.00)	548,000.00	548,000.00	
		Bantuan kepada Partai Politik Demokrat	0.00			0.00	
		Alokasi Dana Lembang Tahap III - 2020	110,779,600.00			110,779,600.00	
		Pengadaan Handscoon	52,500,000.00			52,500,000.00	

NO	NAMA SKPD	NAMA SUB KEGIATAN	JUMLAH PER 1 JANUARI 2025	PENGURANGAN	PENAMBAHAN	JUMLAH YANG MASIH HARUS DIANGGARKAN KEMBALI PADA APBD BERIKUTNYA	DASAR HUKUM
		Pengadaan Gula Pasir, Terigu, Mie Inten	227,257,000.00			227,257,000.00	
		Pengadaan Bibit Sayur	104,250,000.00			104,250,000.00	
		Pengadaan Masker Kain	75,000,000.00			75,000,000.00	
		Biaya Inap Karantina di Hotel Sahid Mengkendek	22,400,000.00			22,400,000.00	
		Biaya Makan Minum Posko Induk Satgas Covid-19	1,516,625,000.00			1,516,625,000.00	
		Biaya Snack Posko Induk Satgas Covid-19	197,370,000.00			197,370,000.00	
		Biaya Makan Minum Rapat	7,050,000.00			7,050,000.00	
		Pengadaan Pamflet New Normal	10,000,000.00			10,000,000.00	
		- Pembayaran Rekening Bulan Mei 2020	581,997,200.00			581,997,200.00	
		- Pembayaran Rekening Bulan Juni 2020	539,518,200.00			539,518,200.00	
		Belanja Modal Pengadaan Filling Kabinet-2020	3,000,000.00			3,000,000.00	
						0.00	
11	BADAN KEPEGAWAIAN DAN PENGEMBANGAN SUMBER DAYA MANUSIA	Penyediaan Jasa Administrasi Keuangan/Honorarium Pengelolaan Administrasi Keuangan-2020	72,780,000.00			72,780,000.00	
		Penyediaan Jasa Komunikasi Sumber Daya Air dan Listrik/Iuran Internet	24,000,000.00	(24,000,000.00)		0.00	
		Penataan Sistem Administrasi Kenaikan Pangkat Otomatis PNS/Honorarium Panitia Pelaksana Kegiatan	12,300,000.00			12,300,000.00	
		Pengangkatan Dalam Jabatan Struktural/Honorarium Panitia Pelaksana Kegiatan	10,400,000.00			10,400,000.00	
		Belanja Perjalanan Dinas	19,000,000.00			19,000,000.00	
						0.00	
12	INSPEKTORAT DAERAH	Tambahan Penghasilan ASN untuk Bulan Desember Tahun Anggaran 2025	0.00		0.00	0.00	
						0.00	
13	KECAMATAN MAKALE	Belanja Jasa Kepala Lingkungan dan Pertahanan Sipil-2020	1,310,400,000.00			1,310,400,000.00	
		BELANJA TRANSPORTASI PETUGAS PENAGIHAN JASA RETRIBUSI KEBERSIHAN KECAMATAN MAKALE-2024	32,400,000.00	(30,000,000.00)		2,400,000.00	
						0.00	
14	KECAMATAN MAKALE UTARA	Belanja Jasa Kepala Lingkungan/RT	456,000,000.00			456,000,000.00	
		Belanja Jasa Satlinmas/Hansip	102,600,000.00			102,600,000.00	
						0.00	
15	KECAMATAN MAKALE SELATAN	Penyediaan Jasa Kepala Lingkungan dan Pertahanan Sipil-2020	128,000,000.00			128,000,000.00	
		Belanja Jasa Babinkamtibnas/Babinsa	28,800,000.00			28,800,000.00	
		Belanja Jasa Hansip	64,800,000.00			64,800,000.00	
						0.00	
16	KECAMATAN MENGKENDEK	Belanja Jasa Kepala Lingkungan/RT/Hansip-2020	41,150,000.00			41,150,000.00	
						0.00	
17	KECAMATAN SALUPUTTI	Belanja Listrik-2020	509,000.00			509,000.00	
		Belanja Pajak Kendaraan Bermotor	701,500.00			701,500.00	
		Belanja Peralatan Kebersihan dan Bahan Pembersih	15,000.00			15,000.00	
		Belanja Perjalanan Dinas Dalam Daerah	50,000.00			50,000.00	
		Belanja Perjalanan Dinas Luar Daerah	608,000.00			608,000.00	
		Belanja Jasa Kepala Lingkungan (RW)/RT	20,400,000.00			20,400,000.00	

NO	NAMA SKPD	NAMA SUB KEGIATAN	JUMLAH PER 1 JANUARI 2025	PENGURANGAN	PENAMBAHAN	JUMLAH YANG MASIH HARUS DIANGGARKAN KEMBALI PADA APBD BERIKUTNYA	DASAR HUKUM
		Belanja Jasa Babinkamtibnas/Babinsa	4,000,000.00			4,000,000.00	
		Belanja Jasa Hakim Adat/ Hakim Pendamai	4,800,000.00			4,800,000.00	
						0.00	
18	KECAMATAN MALIMBONG BALEPE	Honorarium Pengelola Administrasi Keuangan	6,020,000.00			6,020,000.00	
		Belanja Jasa Babinkamtibnas, Babinsa dan Hansip	21,600,000.00			21,600,000.00	
						0.00	
19	KECAMATAN RANTETAYO	PENYEDIAAN JASA KEPALA LINGKUNGAN DAN PERTAHANAN SIPIL-2020	216,000,000.00			216,000,000.00	
		PENYIAPAN TENAGA KERJA PENGENDALI KEAMANAN DAN KENYAMANAN LINGKUNGAN	64,800,000.00			64,800,000.00	
						0.00	
20	KECAMATAN KURRA	Belanja Jasa Tenaga Kontrak Daerah (TKD) Kecamatan Kurra-2020	54,000,000.00			54,000,000.00	
		Belanja Jasa Kepala Lingkungan dan RT Kelurahan Ratte Kurra	48,000,000.00			48,000,000.00	
		Belanja Jasa Hansip Kelurahan Ratte Kurra	21,600,000.00			21,600,000.00	
						0.00	
21	KECAMATAN BONGGAKARADENG	Belanja Jasa Kepala Lingkungan dan RT Kelurahan Ratte Buttu-2020	72,000,000.00			72,000,000.00	
		Belanja Jasa Hansip Kelurahan Ratte Buttu	21,600,000.00			21,600,000.00	
		Belanja gaji	0.00		53,240,976.00	53,240,976.00	
						0.00	
22	KECAMATAN BITTUANG	Rabat Beton Jalan Tani Lingkungan Kota Selatan - Dikki Kelurahan Bittuang	0.00		100,000,000.00	100,000,000.00	
						0.00	
22	KECAMATAN SIMBUANG	Belanja Jasa Tenaga Honorer/ Tenaga Kerja-2020	18,000,000.00			18,000,000.00	
		Belanja Jasa Kepala Lingkungan /RT/RW/Hansip	48,000,000.00			48,000,000.00	
		Belanja Gaji	0.00		97,617,707.00	97,617,707.00	
						0.00	
23	KECAMATAN MAPPAK	Belanja Jasa Tenaga Honorer/Tenaga Kerja-2020	4,500,000.00			4,500,000.00	
		Kegiatan Pemberian Stimulan Pembangunan Rabat Beton Tondok Banga (2019)-2020	159,100,000.00			159,100,000.00	
	JUMLAH		**32,656,237,288.56**	**(9,204,000,948.01)**	**6,765,682,424.90**	**30,217,918,765.45**	

BUPATI TANA TORAJA

ZADRAK TOMBEG

DAFTAR ISI LAPORAN KEUANGAN

DAFTAR ISI ..... **i**
DAFTAR TABEL ..... **iii**
DAFTAR GAMBAR ..... **vii**
DAFTAR LAMPIRAN ..... **viii**
LAPORAN REALISASI ANGGARAN **1**
LAPORAN PERUBAHAN SALDO ANGGARAN LEBIH (LPSAL) **3**
NERACA **4**
LAPORAN OPERASIONAL **6**
LAPORAN ARUS KAS **7**
LAPORAN PERUBAHAN EKUITAS **9**
BAB I PENDAHULUAN **10**
1.1. Maksud dan Tujuan Laporan Keuangan 10
1.2. Landasan Hukum Penyusunan Laporan Keuangan 11
1.3. Sistematika Penulisan Catatan atas Laporan Keuangan 14
BAB II EKONOMI MAKRO, KEBIJAKAN KEUANGAN DAN PENCAPAIAN TARGET KINERJA APBD **16**
2.1. Ekonomi Makro 16
2.1.1. Tingkat Kemiskinan 16
2.1.2. Tingkat Pengangguran Terbuka 19
2.1.3. Indeks Pembangunan Manusia (IPM) 20
2.1.4. Indeks Gini (Gini Ratio) 22
2.1.5. Laju Pertumbuhan Ekonomi 23
2.1.6. Inflasi 23
2.1.7. Struktur Perekonomian Kabupaten Tana Toraja 24
2.2. Arah Kebijakan Keuangan 25
2.2.1. Arah Kebijakan Pendapatan 26
2.2.2. Arah Kebijakan Belanja Daerah 27
2.2.3. Arah Kebijakan Pembiayaan Daerah 28
2.3. Indikator Pencapaian Target Kinerja APBD 28
2.3.1 Pencapaian Target Kinerja APBD 28
2.3.2 Mandatory Spending (Belanja Wajib) 29
2.3.3 Program Prioritas Pembangunan Daerah 31

BAB III IKHTISAR PENCAPAIAN KINERJA KEUANGAN 37
3. 1. Ikhtisar Realisasi Pencapaian Target Kinerja Keuangan Pemerintah Daerah 37
3. 2. Hambatan dan Kendala Dalam Pencapaian Target yang Ditetapkan 39
BAB IV KEBIJAKAN AKUNTANSI 41
4.1. Entitas Akuntansi/Entitas Pelaporan Keuangan Daerah 41
4.2. Basis Akuntansi yang Mendasari Penyusunan Laporan Keuangan Pemerintah Daerah 41
4.3. Basis Pengukuran yang Mendasari Penyusunan LKPD 42
4.4. Penerapan Kebijakan Akuntansi berkaitan dengan ketentuan yang ada dalam Standar Akuntansi Pemerintah Daerah..... 42
BAB V PENJELASAN POS-POS LAPORAN KEUANGAN 64
5. 1. Laporan Realisasi Anggaran 64
5. 2. Laporan Perubahan Saldo Anggaran Lebih (LPSAL) 98
5. 3. Neraca 99
5. 4. Laporan Operasional (LO)..... 120
5. 5. Laporan Arus Kas 137
5. 6. Laporan Perubahan Ekuitas 146
BAB VI PENJELASAN ATAS INFORMASI-INFORMASI NON KEUANGAN 148
6.1. Struktur Organisasi dan Tata Kerja..... 148
6.2. Visi 150
6.3. Misi 151
6.4. Penggunaan Aplikasi Dalam Pengelolaan Keuangan Daerah pada Tahun Anggaran 2025 153
6.5. Entitas Akuntansi Pada Pemerintah Kabupaten Tana Toraja 153
BAB VII PENUTUP 155

DAFTAR TABEL

Tabel 2. 1 Tabel Asumsi Makro Ekonomi 16
Tabel 2. 2 Persentase Penduduk Miskin Kabupaten Tana Toraja 17
Tabel 2. 3 Tingkat Kedalaman Kemiskinan Kab. Tana Toraja 18
Tabel 2. 4 Tingkat Keparahan Kemiskinan Kab. Tana Toraja 19
Tabel 2. 5 Tingkat Pengangguran Terbuka Kab. Tana Toraja 20
Tabel 2. 6 Indeks Pembangunan Manusia 21
Tabel 2. 7 Gini Ratio Kabupaten Tana Toraja 22
Tabel 2. 8 Laju Pertumbuhan Ekonomi Kabupaten Tana Toraja 23
Tabel 2. 9 Tingkat Inflasi Kabupaten Tana Toraja 24
Tabel 2. 10 PDRB Atas Dasar Harga Berlaku Menurut Lapangan Usaha 24
Tabel 2. 11Tabel Data APBD Tahun 2025 dan Tahun 2024 28
Tabel 2. 12 Tabel Rincian Anggaran dan Realisasi Belanja Urusan Pemerintah Wajib 29
Tabel 2. 13 Tabel Pembangunan Daerah 31
Tabel 2. 14 Tabel Sasaran Pembangunan Prioritas 32
Tabel 2. 15 Tabel Sasaran Strategis pada Program Prioritas 32
Tabel 3. 1 Tabel Rincian Pendapatan Transfer 37
Tabel 4. 1 Rincian Kualitas Piutang 51
Tabel 5. 1 Rincian Anggaran dan Realisasi Pendapatan Daerah 65
Tabel 5. 2 Rincian Anggaran dan Realisasi Pendapatan Asli Daerah 66
Tabel 5. 3 Rincian Pendapatan Pajak Daerah 66
Tabel 5. 4 Rincian Pendapatan Retribusi Daerah 70
Tabel 5. 5 Rincian Retribusi Jasa Umum 71
Tabel 5. 6 Rincian Retribusi Jasa Usaha 72
Tabel 5. 7 Rincian Retribusi Perizinan Tertentu 72
Tabel 5. 8 Rincian Lain-Lain Pendapatan Asli Daerah yang Sah 73
Tabel 5. 9 Rincian Pendapatan Transfer 73
Tabel 5. 10 Rincian Pendapatan Transfer Pemerintah Pusat 74
Tabel 5. 11 Rincian Pendapatan Dana Perimbangan 74
Tabel 5. 12 Rincian Pendapatan Dana Bagi Hasil Pajak 75
Tabel 5. 13 Rincian Pendapatan Dana Bagi Hasil Pajak 75
Tabel 5. 14 Rincian Pendapatan Dana Bagi Hasil Pajak 76
Tabel 5. 15 Rincian Lain-lain Pendapatan Daerah Yang Sah 77
Tabel 5. 16 Rincian Belanja Daerah 78
Tabel 5. 17 Rincian Belanja Operasi 79
Tabel 5. 18 Rincian Belanja Pegawai 79
Tabel 5. 19 Rincian Belanja Pegawai Per OPD 80
Tabel 5. 20 Rincian Belanja Barang 82
Tabel 5. 21 Rincian Belanja Jasa 83
Tabel 5. 22 Rincian Belanja Pemeliharaan 83
Tabel 5. 23 Rincian Belanja Perjalanan Dinas 84
Tabel 5. 24 Rincian Belanja Uang dan/atau Jasa untuk Diberikan kepada Pihak Ketiga/Pihak Lain/Masyarakat 84

Tabel 5. 25 Rincian Realiasi Belanja Barang dan Jasa BOK Puskesmas 85
Tabel 5. 26 Rincian Realiasi Belanja Barang dan Jasa BLUD 85
Tabel 5. 27 Rincian Belanja Hibah 86
Tabel 5. 28 Rincian Belanja Hibah kepada Badan, Lembaga, Organisasi Kemasyarakatan yang Berbadan Hukum Indonesia 87
Tabel 5. 29 Rincian Belanja Hibah Bantuan Keuangan kepada Partai Politik 87
Tabel 5. 30 Rincian Belanja Modal 88
Tabel 5. 31 Rincian Belanja Modal Alat Besar 89
Tabel 5. 32 Rincian Belanja Modal Alat Kantor dan Rumah Tangga 90
Tabel 5. 33 Rincian Belanja Modal Alat Studio, Komunikasi dan Pemancar 90
Tabel 5. 34 Rincian Belanja Modal Alat Kedokteran dan Kesehatan 90
Tabel 5. 35 Rincian Belanja Modal Alat Laboratorium 91
Tabel 5. 36 Rincian Belanja Modal Komputer 91
Tabel 5. 37 Rincian Belanja Modal Bangunan Gedung 93
Tabel 5. 38 Rincian Belanja Modal Jalan dan Jembatan 93
Tabel 5. 39 Rincian Belanja Modal Bangunan Air 94
Tabel 5. 40 Rincian Belanja Modal Instalasi 94
Tabel 5. 41 Rincian Belanja Modal Bahan Perpustakaan 95
Tabel 5. 42 Rincian Belanja Modal Aset Lainnya 95
Tabel 5. 43 Rincian Belanja Transfer Daerah 96
Tabel 5. 44 Rincian Selisih Surplus/Defisit dan Pembiayaan Neto 97
Tabel 5. 45 Rincian SILPA 98
Tabel 5. 46 Rincian Perubahan Saldo Anggaran Lebih 98
Tabel 5. 47 Rincian Kas di Kas Daerah 100
Tabel 5. 48 Rincian Kas di Bendahara Penerimaan 101
Tabel 5. 49 Rincian Kas di Bendahara Pengeluaran 102
Tabel 5. 50 Rincian Kas di BLUD 102
Tabel 5. 51 Rincian Piutang Per 31 Desember 2025 dan 2024 103
Tabel 5. 52 Rincian Piutang Pajak Daerah 104
Tabel 5. 53 Rincian Piutang Retribusi Daerah 104
Tabel 5. 54 Rincian Piutang Lain-Lain PAD yang Sah 105
Tabel 5. 55 Rincian Piutang Transfer Antar Daerah 105
Tabel 5. 56 Rincian Piutang Bagi Hasil Pajak 105
Tabel 5. 57 Rincian Penyisihan Piutang 106
Tabel 5. 58 Rincian Penyisihan Piutang Pajak 106
Tabel 5. 59 Rincian Penyisihan Piutang Retribusi 106
Tabel 5. 60 Rincian Penyisihan Piutang Lain-Lain PAD yang Sah 107
Tabel 5. 61 Rincian Penyisihan Piutang Transfer Antar Daerah 107
Tabel 5. 62 Rincian Persediaan 108
Tabel 5. 63 Rincian Obat Kadaluarsa 108
Tabel 5. 64 Rincian Investasi Jangka Panjang Non Permanen 109
Tabel 5. 65 Rincian Penyertaan Modal pada PDAM 110
Tabel 5. 66 Mutasi Aset Tetap Per 31 Desember 2025 111
Tabel 5. 67 Rincian Aset Tetap Peralatan dan Mesin Per 31 Desember 2025 112

Tabel 5. 68 Rincian Penambahan Aset Tetap Peralatan dan Mesin 112
Tabel 5. 69 Rincian Pengurangan Aset Tetap Peralatan dan Mesin 113
Tabel 5. 70 Rincian Aset Tetap Gedung dan Bangunan 114
Tabel 5. 71 Rincian Penambahan Aset Tetap Gedung dan Bangunan 114
Tabel 5. 72 Rincian Pengurangan Aset Tetap Gedung dan Bangunan 114
Tabel 5. 73 Rincian Aset Tetap Jalan, Irigasi dan Jaringan 115
Tabel 5. 74 Rincian Penambahan Aset Tetap Jalan, Irigasi dan Jaringan 115
Tabel 5. 75 Rincian Pengurangan Aset Tetap Jalan, Irigasi dan Jaringan 116
Tabel 5. 76 Rincian Aset Tetap Lainnya 116
Tabel 5. 77 Rincian Penambahan Aset Tetap Konstruksi Dalam Pengerjaan 117
Tabel 5. 78 Rincian Pengurangan Aset Tetap Konstruksi Dalam Pengerjaan..... 117
Tabel 5. 79 Rincian Kemitraan dengan Pihak Ketiga 118
Tabel 5. 80 Utang Perhitungan Fihak Ketiga (PFK)..... 119
Tabel 5. 81 Pendapatan – LO..... 121
Tabel 5. 82 Rincian Pendapatan Asli Daerah-LO..... 121
Tabel 5. 83 Pendapatan Pajak Daerah-LO 122
Tabel 5. 84 Pendapatan Retribusi Daerah-LO 122
Tabel 5. 85 Rincian SKPD Pengelola Pendapatan Retribusi Daerah 123
Tabel 5. 86 Pendapatan Asli Daerah yang Sah-LO 124
Tabel 5. 87 Pendapatan Transfer-LO..... 125
Tabel 5. 88 Rincian Dana Perimbangan 125
Tabel 5. 89 Pendapatan Transfer Antar Daerah-LO 126
Tabel 5. 90 Lain-Lain Pendapatan Daerah yang Sah-LO 127
Tabel 5. 91 Rincian Beban-LO 128
Tabel 5. 92 Rincian Beban Pegawai-LO..... 128
Tabel 5. 93 Beban Gaji dan Tunjangan ASN-LO..... 128
Tabel 5. 94 Beban Tambahan Penghasilan ASN-LO 129
Tabel 5. 95 Tambahan Penghasilan berdasarkan Pertimbangan Objektif Lainnya ASN 129
Tabel 5. 96 Beban Gaji dan Tunjangan DPRD..... 130
Tabel 5. 97 Rincian Beban Gaji dan Tunjangan KDH/WKDH-LO 130
Tabel 5. 98 Rincian Beban Penerimaan Lainnya Pimpinan DPRD serta KDH/WKDH –LO..... 131
Tabel 5. 99 Rincian Beban Barang dan Jasa-LO 131
Tabel 5. 100 Rincian Beban Barang-LO..... 132
Tabel 5. 101 Rincian Beban Jasa 132
Tabel 5. 102 Rincian Beban Pemeliharaan 133
Tabel 5. 103 Rincian Beban Uang dan/atau Jasa untuk Diberikan kepada Pihak Ketiga/Pihak Lain/Masyarakat 133
Tabel 5. 104 Rincian Beban Hibah-LO 134
Tabel 5. 105 Rincian Beban Bantuan Sosial-LO 134
Tabel 5. 106 Rincian Beban Penyisihan Piutang-LO 135
Tabel 5. 107 Rincian Beban Penyusutan dan Amortisasi-LO 135
Tabel 5. 108 Rincian Beban Transfer-LO..... 136

Tabel 5. 109 Rincian Beban Transfer Bagi Hasil-LO..... 136
Tabel 5. 110 Arus Masuk Kas dari Aktivitas Operasi 138
Tabel 5. 111 Arus Kas Keluar Dari Aktivitas Operasi 140
Tabel 5. 112 Arus Kas Keluar Dari Aktivitas Investasi Aset Non Keuangan 142
Tabel 5. 113 Arus Keluar Kas Dari Aktivitas Transitoris 144
Tabel 5. 114 Rincian Saldo Akhir Kas 145
Tabel 5. 115 Rincian Saldo Akhir Kas 145
Tabel 5. 116 Laporan Perubahan Ekuitas 146
Tabel 5. 117 Keterkaitan Pokok-Pokok Visi dengan Misi Kabupaten Tana Toraja Tahun 2021-2029..... 151
Tabel 5. 118 Keterkaitan Pokok-Pokok Visi dengan Misi Kabupaten Tana Toraja Tahun 2025-2029..... 152

DAFTAR GAMBAR

Grafik 2. 1 Jumlah Penduduk Miskin dan Presentase Penduduk Miskin Kabupaten Tana Toraja Tahun 2021-2025 18
Grafik 2. 2 Tingkat Kedalaman Kemiskinan Kabupaten Tana Toraja 18
Grafik 2. 3 Tingkat Keparahan Kemiskinan Kabupaten Tana Toraja 19
Grafik 2. 4 Tingkat Pengangguran Terbuka Kabupaten Tana Toraja 20
Grafik 2. 5 Indeks Pembangunan Manusia Kabupaten Tana Toraja 22
Grafik 2. 6 Tingkat Inflasi Kabupaten Tana Toraja 24
Grafik 5. 1 Pendapatan Daerah Per 31 Desember 2025 dan 2024 65
Grafik 5. 2 Belanja Daerah Per 31 Desember 2025 79

DAFTAR LAMPIRAN

Lampiran 1	Rincian Pendapatan
Lampiran 2	Rincian Dana Desa
Lampiran 3	Rincian Kas di Kas Daerah
Lampiran 4	Rincian Kas di Bendahara Penerimaan
Lampiran 5	Rincian Kas di Bendahara Pengeluaran
Lampiran 6	Rincian Kas Dana BOS
Lampiran 7	Rincian Kas Dana BOK Puskesmas
Lampiran 8	Rincian Kas di BLUD
Lampiran 9	Rincian Kas Lainnya
Lampiran 10	Rincian Piutang Pajak
Lampiran 11	Rincian Piutang Retribusi
Lampiran 12	Lain-Lain PAD yang Sah
Lampiran 13	Rincian Piutang Transfer Antar Daerah
Lampiran 14	Rincian Persediaan
Lampiran 15	Rincian Dana Bergulir
Lampiran 16	Rincian Pinjaman Ternak
Lampiran 17	Rincian Aset Tetap
Lampiran 18	Rincian Akumulasi Penyusutan Aset Tetap
Lampiran 19	Rincian Akumulasi Penyusutan Aset Tidak Berwujud
Lampiran 20	Rincian Aset Lain-Lain
Lampiran 21	Utang ke Toraja Utara
Lampiran 22	Utang Belanja
Lampiran 23	Pendapatan Hibah
Lampiran 24	Aset Lainnya – TGR
Lampiran 25	Laporan Auditor Independen atas Laporan Keuangan RSUD Lakipadada
Lampiran 26	Laporan Auditor Independen atas Laporan Keuangan PDAM Tana Toraja

PEMERINTAH KABUPATEN TANA TORAJA

LAPORAN REALISASI ANGGARAN PENDAPATAN DAN BELANJA DAERAH

UNTUK TAHUN YANG BERAKHIR SAMPAI DENGAN 31 DESEMBER 2025 DAN 2024

(Dalam Rupiah)

URAIAN	REFF	ANGGARAN TA 2025	REALISASI TA 2025	%	REALISASI TA 2024
PENDAPATAN - LRA	**5.1.1**	**1,177,245,703,753.00**	**1,084,960,952,656.97**	**92.16**	**1,181,622,188,072.33**
PENDAPATAN ASLI DAERAH (PAD)	**5.1.1.1**	**156,185,042,970.00**	**133,937,783,498.97**	**85.76**	**120,305,807,179.33**
Pendapatan Pajak Daerah	5.1.1.1.1	43,000,000,000.00	31,179,532,159.70	72.51	18,201,813,460.75
Pendapatan Retribusi Daerah	5.1.1.1.2	90,253,478,110.00	81,947,616,972.96	90.80	75,812,432,136.04
Pendapatan Hasil Pengelolaan Kekayaan Daerah yang Dipisahkan	5.1.1.1.3	7,913,039,862.00	7,913,039,862.00	100.00	7,403,450,543.00
Lain-lain PAD Yang Sah	5.1.1.1.4	15,018,524,998.00	12,897,594,504.31	85.88	18,888,111,039.54
PENDAPATAN TRANSFER	**5.1.1.2**	**1,002,258,653,148.00**	**933,147,735,711.00**	**93.10**	**1,036,223,579,672.00**
Pendapatan Transfer Pemerintah Pusat - Dana Perimbangan	**5.1.1.2.1**	**821,000,396,148.00**	**810,052,093,514.00**	**98.67**	**882,879,679,277.00**
Dana Bagi Hasil Pajak	5.1.1.2.1.1	8,200,751,000.00	6,349,722,800.00	77.43	6,003,577,000.00
Dana Bagi Hasil Sumber Daya Alam (SDA)	5.1.1.2.1.2	4,808,300,000.00	4,570,757,846.00	95.06	5,640,053,850.00
Dana Alokasi Umum	5.1.1.2.1.3	601,564,378,000.00	607,674,910,438.00	101.02	608,895,750,794.00
Dana Alokasi Khusus Fisik	5.1.1.2.1.4	35,131,785,000.00	33,774,242,150.00	96.14	100,507,941,570.00
Dana Alokasi Khusus Non Fisik	5.1.1.2.1.4	171,295,182,148.00	157,682,460,280.00	92.05	161,832,356,063.00
Pendapatan Transfer Pemerintah Pusat - Lainnya	**5.1.1.2.1**	**98,847,239,000.00**	**72,011,299,100.00**	**72.85**	**103,095,133,000.00**
Dana Desa	5.1.1.2.1.5	98,847,239,000.00	72,011,299,100.00	72.85	103,095,133,000.00
Pendapatan Transfer Pemerintah Provinsi	**5.1.1.2.2**	**82,411,018,000.00**	**51,084,343,097.00**	**61.99**	**50,248,767,395.00**
Pendapatan Bagi Hasil	5.1.1.2.2.1	61,871,000,000.00	51,084,343,097.00	82.57	44,102,385,645.00
Bantuan Keuangan	5.1.1.2..2	20,540,018,000.00	0.00	0.00	6,146,381,750.00
LAIN-LAIN PENDAPATAN DAERAH YANG SAH - LRA	**5.1.1.3**	**18,802,007,635.00**	**17,875,433,447.00**	**95.07**	**25,092,801,221.00**
Pendapatan Hibah	5.1.1.3.1	0.00	0.00	0.00	8,707,527,000.00
Lain-Lain Pendapatan sesuai dengan Ketentuan Peraturan Perundang-Undangan	5.1.1.3.2	18,802,007,635.00	17,875,433,447.00	0.00	16,385,274,221.00
BELANJA	**5.1.2**	**1,272,807,073,524.21**	**1,115,962,861,852.29**	**87.68**	**1,231,470,345,529.54**
BELANJA OPERASI	**5.1.2.1**	**940,288,355,600.21**	**833,357,417,392.29**	**88.63**	**851,005,466,472.54**
Belanja Pegawai	5.1.2.1.1	560,501,495,354.47	506,727,322,402.00	90.41	504,484,794,838.60
Belanja Barang dan Jasa	5.1.2.1.2	321,575,194,675.74	271,718,227,325.29	84.50	250,577,731,388.94
Belanja Bunga	5.1.2.1.3	0.00	0.00	0.00	0.00
Belanja Subsidi	5.1.2.1.3	235,441,500.00	222,269,724.00	0.00	170,033,701.00
Belanja Hibah	5.1.2.1.4	57,850,140,070.00	54,563,647,941.00	94.32	95,717,306,544.00
Belanja Bantuan Sosial	5.1.2.1.5	126,084,000.00	125,950,000.00	99.89	55,600,000.00
BELANJA MODAL	**5.1.2.2**	**165,606,540,046.00**	**145,520,196,266.00**	**87.87**	**213,863,167,624.00**
Belanja Modal Tanah	5.1.2.2.1	0.00	0.00	0.00	0.00
Belanja Modal Peralatan dan Mesin	5.1.2.2.2	26,067,719,828.00	22,719,288,311.00	87.15	26,485,740,010.00
Belanja Modal Gedung dan Bangunan	5.1.2.2.3	72,708,417,199.00	67,967,017,344.00	93.48	83,363,710,210.00
Belanja Modal Jalan, Irigasi dan Jaringan	5.1.2.2.4	61,497,357,253.00	49,931,874,645.00	81.19	98,692,143,495.00
Belanja Modal Aset Tetap Lainnya	5.1.2.2.5	4,953,045,766.00	4,722,015,966.00	95.34	5,273,573,909.00
Belanja Modal Aset Lainnya	5.1.2.2.6	380,000,000.00	180,000,000.00	47.37	48,000,000.00
BELANJA TAK TERDUGA	**5.1.2.3**	**5,000,000,000.00**	**2,906,611,300.00**	**58.13**	**909,713,000.00**
Belanja Tak Terduga	5.1.2.3.1	5,000,000,000.00	2,906,611,300.00	58.13	909,713,000.00

URAIAN	REFF	ANGGARAN TA 2025	REALISASI TA 2025	%	REALISASI TA 2024
TRANSFER	**5.1.2.4**	**161,912,177,878.00**	**134,178,636,894.00**	**82.87**	**165,691,998,433.00**
Belanja Bagi Hasil	5.1.2.4.1	1,600,000,000.00	702,398,916.00	43.90	1,059,337,803.00
Belanja Bantuan Keuangan	5.1.2.4.2	160,312,177,878.00	133,476,237,978.00	83.26	164,632,660,630.00
SURPLUS / (DEFISIT)	**5.1.2.5.**	**(95,561,369,771.21)**	**(31,001,909,195.32)**	**32.44**	**(49,848,157,457.21)**

URAIAN	REFF	ANGGARAN TA 2025	REALISASI TA 2025	%	REALISASI TA 2024
PEMBIAYAAN	**5.1.3**				
PENERIMAAN PEMBIAYAAN	**5.1.3.1**	**95,561,369,771.21**	**95,598,779,660.46**	**100.04**	**148,412,121,628.42**
Sisa Lebih Perhitungan Anggaran Tahun Sebelumnya	5.1.3.1.1	95,561,369,771.21	95,598,779,660.46	100.04	148,412,121,628.42
Pencairan Dana Cadangan	5.1.3.1.2	0.00	0.00	0.00	0.00
Pinjaman Daerah dari Lembaga Keuangan Bank (LKB)	5.1.3.1.3	0.00	0.00	0.00	0.00
Penerimaan Kembali Investasi Non Permanen Lainnya	5.1.3.1.4	0.00	0.00	0.00	0.00
PENGELUARAN PEMBIAYAAN	**5.1.3.2**	**0.00**	**0.00**	**0.00**	**3,000,000,000.00**
Pembentukan Dana Cadangan	5.1.3.2.1	0.00	0.00	0.00	0.00
Penyertaan Modal (Investasi) Pemerintah Daerah	5.1.3.2.2	0.00	0.00	0.00	3,000,000,000.00
Pembayaran Pinjaman dari Lembaga Keuangan Bank (LKB)	5.1.3.2.3	0.00	0.00	0.00	0.00
Pembayaran Pinjaman dari Lembaga Keuangan Bukan Bank (LKBB)	5.1.3.2.4	0.00	0.00	0.00	0.00
PEMBIAYAAN NETTO		**95,561,369,771.21**	**95,598,779,660.46**	**100.04**	**145,412,121,628.42**
SISA LEBIH PEMBIAYAAN ANGGARAN (SILPA)	**5.1.4**	**0.00**	**64,596,870,465.14**		**95,563,964,171.21**

Catatan atas Laporan Keuangan merupakan bagian yang tidak terpisahkan dari Laporan Keuangan Utama ini

BUPATI TANA TORAJA

ZADRAK TOMBEG

PEMERINTAH KABUPATEN TANA TORAJA

LAPORAN PERUBAHAN SALDO ANGGARAN LEBIH

UNTUK PERIODE YANG BERAKHIR SAMPAI DENGAN 31 DESEMBER 2025 DAN 2024

(Dalam Rupiah)

URAIAN	REFF	2025	2024
Saldo Anggaran Lebih Awal	.5.2.1	95,563,964,171.21	148,412,121,628.42
Penggunaan SAL sebagai Penerimaan Pembiayaan Tahun Berjalan	5.2.2	95,598,779,660.46	148,412,121,628.42
Sub Total		**(34,815,489.25)**	**0.00**
Sisa Lebih/Kurang Pembiayaan Anggaran (SILPA/SIKPA)	5.2.3	64,596,870,465.14	95,563,964,171.21
Sub Total		**64,562,054,975.89**	**95,563,964,171.21**
Koreksi Kesalahan Pembukuan Tahun Sebelumnya	5.2.4	34,815,489.25	0.00
Lain-lain	5.2.5	0.00	0.00
Saldo Anggaran Lebih Akhir	**5.2.6**	**64,596,870,465.14**	**95,563,964,171.21**

Catatan atas Laporan Keuangan merupakan bagian yang tidak terpisahkan dari Laporan Keuangan Utama ini

BUPATI TANA TORAJA

ZADRAK TOMBEG

NERACA
PEMERINTAH KABUPATEN TANA TORAJA
Per 31 Desember 2025 dan 2024

(Dalam Rupiah)

URAIAN	REFF	2025	2024
ASET	**5.3.1**		
ASET LANCAR	**5.3.1.1**		
Kas dan Setara Kas	5.3.1.1.1		
Kas di Kas Daerah	5.3.1.1.1.1	48,685,303,283.73	78,559,698,754.17
Kas di Bendahara Penerimaan	5.3.1.1.1.2	628,218,000.00	666,543,300.00
Kas di Bendahara Pengeluaran	5.3.1.1.1.3	24,882,728.00	105,054,078.00
Kas di BLUD	5.3.1.1.1.4	7,899,570,095.42	12,204,004,981.49
Kas Dana BOSP	5.3.1.1.1.5	527,122,734.00	269,998,708.00
Kas Dana BOK Puskesmas	5.3.1.1.1.6	6,785,599,211.00	3,665,673,624.00
Kas Lainnya	5.3.1.1.1.7	46,174,412.99	93,579,223.55
Setara Kas	5.3.1.1.1.8	0.00	0.00
Piutang Pendapatan	5.3.1.1.2		
Piutang Pajak Daerah	5.3.1.1.2.1	3,457,429,961.72	3,253,843,541.15
Piutang Retribusi Daerah	5.3.1.1.2.2	680,037,740.00	755,096,490.00
Piutang Hasil Pengelolaan Kekayaan Daerah yang Dipisahkan	5.3.1.1.2.3	0.00	0.00
Piutang Lain-lain PAD yang Sah	5.3.1.1.2.4	6,543,409,971.65	12,309,384,751.80
Piutang Transfer Antar Daerah	5.3.1.1.2.6	7,297,583,842.00	25,755,435,322.00
Penyisihan Piutang	*5.3.1.1.3*	*(16,667,647,675.10)*	*(7,814,883,500.95)*
Beban Dibayar Dimuka	5.3.1.1.4	84,116,889.00	3,668,230,194.00
Persediaan	5.3.1.1.5	23,335,943,616.08	17,480,465,330.30
JUMLAH ASET LANCAR		**89,327,744,810.49**	**150,972,124,797.51**
INVESTASI JANGKA PANJANG	**5.3.1.2**		
Investasi Jangka Panjang Non Permanen		**0.00**	**0.00**
Investasi Non Permanen Lainnya	5.3.1.2.1	5,880,521,112.00	5,880,521,112.00
Penyisihan Investasi Non Permanen Lainnya Tidak Tertagih	*5.3.1.2.2*	*(5,880,521,112.00)*	*(5,880,521,112.00)*
Investasi Jangka Panjang Permanen		**43,844,337,888.00**	**43,702,450,311.00**
Penyertaan Modal Pemerintah Daerah	5.3.1.2.3	43,844,337,888.00	43,702,450,311.00
JUMLAH INVESTASI JANGKA PANJANG		**43,844,337,888.00**	**43,702,450,311.00**
ASET TETAP	**5.3.1.3**		
Tanah	5.3.1.3.1	1,685,481,943,321.00	1,685,481,943,321.00
Peralatan dan Mesin	5.3.1.3.2	522,002,488,080.78	496,950,580,535.78
Gedung dan Bangunan	5.3.1.3.3	873,078,411,207.05	787,157,017,198.06
Jalan, Irigasi, dan Jaringan	5.3.1.3.4	1,709,735,613,605.18	1,672,220,944,370.18
Aset Tetap Lainnya	5.3.1.3.5	55,090,471,572.00	50,358,386,427.00
Konstruksi Dalam Pengerjaan	5.3.1.3.6	42,362,947,532.74	41,855,792,847.77
Akumulasi Penyusutan	*5.3.1.3.7*	*(1,554,988,147,657.72)*	*(1,766,020,458,579.92)*
JUMLAH ASET TETAP		**3,332,763,727,661.03**	**2,968,004,206,119.87**
PROPERTI INVESTASI	**5.3.1.4**		
Properti Investasi	5.3.1.4.1	74,941,998,142.20	74,392,680,142.20
Akumulasi Penyusutan Properti Investasi	*5.3.1.4.2*	*(9,197,718,715.00)*	(8,301,108,721.00)
JUMLAH PROPERTI INVESTASI		**65,744,279,427.20**	**66,091,571,421.20**
ASET LAINNYA	**5.3.1.5**		
Tagihan Jangka Panjang	5.3.1.5,1	366,730,000.00	766,730,000.00
Kemitraan dengan Pihak Ketiga	5.3.1.5,2	252,407,500.00	252,407,500.00

URAIAN	REFF	2025	2024
Aset Tidak Berwujud	5.3.1.5,3	3,317,208,993.00	3,137,208,993.00
Amortisasi Aset Tidak Berwujud	5.3.1.5,4	*(2,383,423,771.00)*	*(2,100,469,732.00)*
Aset Lain-lain	5.3.1.5,5	112,677,211,841.67	112,843,196,069.67
Akumulasi Penyusutan Aset Lain-lain	5.3.1.5,6	(85,096,808,783.34)	(85,244,377,450.34)
Dana Transfer Treasury Deposit Facility (TDF)	5.3.1.5,7	209,273,000.00	209,273,000.00
JUMLAH ASET LAINNYA		**29,342,598,780.33**	**29,863,968,380.33**
JUMLAH ASET		**3,561,022,688,567.05**	**3,258,634,321,029.91**
KEWAJIBAN	**5.3.2**		
KEWAJIBAN JANGKA PENDEK	**5.3.2.1**		
Utang Perhitungan Pihak Ketiga (PFK)	5.3.2.1.1	990,990.99	588,498.00
Utang Bunga	5.3.2.1.2	7,785,000.00	7,785,000.00
Pendapatan Diterima Dimuka	5.3.2.1.3	216,620,703.60	7,687,500.00
Utang Belanja	5.3.2.1.4	30,217,918,765.45	32,656,237,288.56
JUMLAH KEWAJIBAN JANGKA PENDEK		**30,443,315,460.04**	**32,672,298,286.56**
KEWAJIBAN JANGKA PANJANG	**5.3.2.2**		
Utang kepada Lembaga Keuangan Bukan Bank (LKBB)	5.3.2.2.1	0.00	0.00
JUMLAH KEWAJIBAN JANGKA PANJANG		**0.00**	**0.00**
JUMLAH KEWAJIBAN		**30,443,315,460.04**	**32,672,298,286.56**
EKUITAS	5.3.3	3,530,579,373,107.01	3,225,962,022,743.35
EKUITAS		**3,530,579,373,107.01**	**3,225,962,022,743.35**
JUMLAH KEWAJIBAN DAN EKUITAS		**3,561,022,688,567.05**	**3,258,634,321,029.91**

Catatan atas Laporan Keuangan merupakan bagian yang tidak terpisahkan dari Laporan Keuangan Utama ini

BUPATI TANA TORAJA

ZADRAK TOMBEG

PEMERINTAH KABUPATEN TANA TORAJA

LAPORAN OPERASIONAL

UNTUK TAHUN YANG BERAKHIR SAMPAI DENGAN 31 DESEMBER 2025 DAN 2024

(Dalam Rupiah)

URAIAN	REFF	SALDO 2025	SALDO 2024	KENAIKAN / PENURUNAN	%
KEGIATAN OPERASIONAL					
PENDAPATAN	**5.4.1**	**1,010,060,507,936.86**	**1,101,345,475,684.07**	**(91,284,967,747.21)**	**(8.29)**
PENDAPATAN ASLI DAERAH (PAD)	**5.4.1.1**	**128,090,412,194.80**	**125,736,989,480.07**	**2,353,422,714.73**	**1.87**
Pendapatan Pajak Daerah	5.4.1.1.1	31,177,242,621.41	18,839,775,377.38	12,337,467,244.03	65.49
Pendapatan Retribusi Daerah	5.4.1.1.2	81,872,558,222.96	75,909,628,386.04	5,962,929,836.92	7.86
Pendapatan Hasil Pengelolaan Kekayaan Daerah yang Dipisahkan	5.4.1.1.3	7,913,039,862.00	7,403,450,543.00	509,589,319.00	6.88
Lain-lain PAD Yang Sah	5.4.1.1.4	7,127,571,488.43	23,584,135,173.65	(16,456,563,685.22)	(69.78)
PENDAPATAN TRANSFER	**5.4.1.2**	**842,678,585,131.00**	**945,217,599,337.00**	**(102,539,014,206.00)**	**(10.85)**
PENDAPATAN TRANSFER PEMERINTAH PUSAT - DANA PERIMBANGAN	**5.4.1.2.1**	**810,052,093,514.00**	**883,088,952,277.00**	**(73,036,858,763.00)**	**(8.27)**
Dana Bagi Hasil Pajak	5.4.1.2.1.1	6,349,722,800.00	6,003,577,000.00	346,145,800.00	5.77
Dana Bagi Hasil SDA	5.4.1.2.1.2	4,570,757,846.00	5,849,326,850.00	(1,278,569,004.00)	(21.86)
Dana Alokasi Umum	5.4.1.2.1.3	607,674,910,438.00	608,895,750,794.00	(1,220,840,356.00)	(0.20)
Dana Alokasi Khusus Fisik	5.4.1.2.1.4	33,774,242,150.00	100,507,941,570.00	(66,733,699,420.00)	(66.40)
Dana Alokasi Khusus Non Fisik	5.4.1.2.1.5	157,682,460,280.00	161,832,356,063.00	(4,149,895,783.00)	(2.56)
PENDAPATAN TRANSFER PEMERINTAH PROVINSI	**5.4.1.2.3**	**32,626,491,617.00**	**62,128,647,060.00**	**(29,502,155,443.00)**	**(47.49)**
Pendapatan Bagi Hasil	5.4.1.2.3.1	32,626,491,617.00	55,982,265,310.00	(23,355,773,693.00)	(41.72)
Bantuan Keuangan	5.4.1.2.3.2	0.00	6,146,381,750.00	(6,146,381,750.00)	(100.00)
LAIN-LAIN PENDAPATAN DAERAH YANG SAH	**5.4.1.3**	**39,291,510,611.06**	**30,390,886,867.00**	**8,900,623,744.06**	**29.29**
Pendapatan Hibah	5.4.1.3.1	21,416,077,164.06	14,005,612,646.00	7,410,464,518.06	52.91
Lain-Lain Pendapatan sesuai dengan Ketentuan Peraturan Perundang-Undangan	5.4.1.3.2	17,875,433,447.00	16,385,274,221.00	1,490,159,226.00	9.09
BEBAN	**5.4.2**	**1,064,157,440,022.58**	**1,452,667,940,988.70**	**(388,510,500,966.12)**	**(26.74)**
Beban Pegawai	5.4.2.1	506,922,683,217.00	504,484,794,838.60	2,437,888,378.40	0.48
Beban Barang dan Jasa	5.4.2.2	270,373,876,039.46	269,391,620,488.78	982,255,550.68	0.36
Beban Persediaan		38,032,055,206.28	56,192,379,944.69	(18,160,324,738.41)	(32.32)
Beban Jasa		187,329,284,376.18	150,699,894,301.09	36,629,390,075.09	24.31
Beban Pemeliharaan		11,692,142,785.00	14,122,692,947.00	(2,430,550,162.00)	(17.21)
Beban Perjalanan Dinas		33,320,393,672.00	48,376,653,296.00	(15,056,259,624.00)	(31.12)
Beban Bunga	5.4.2.3	0.00	0.00	0.00	0.00
Beban Subsidi	5.4.2.3	2,855,808,411.00	1,406,939,585.00	1,448,868,826.00	102.98
Beban Hibah	5.4.2.4	55,453,541,326.00	96,121,971,114.00	(40,668,429,788.00)	(42.31)
Beban Bantuan Sosial	5.4.2.5	125,950,000.00	55,600,000.00	70,350,000.00	126.53
Beban Penyisihan Piutang	5.4.2.6	8,852,764,174.15	5,931,824,752.64	2,920,939,421.51	49.24
Beban Penyusutan dan Amortisasi	5.4.2.7	154,527,867,760.97	512,591,960,032.68	(358,064,092,271.71)	(69.85)
Beban Transfer	5.4.2.8	62,167,337,794.00	62,683,230,177.00	(515,892,383.00)	(0.82)
Beban Tidak Terduga	5.4.2.9	2,877,611,300.00	0.00	2,877,611,300.00	0.00
SURPLUS/DEFISIT DARI OPERASI		**(54,096,932,085.72)**	**(351,322,465,304.63)**	**297,225,533,218.91**	**(84.60)**
KEGIATAN NON OPERASIONAL	**5.4.3**				
Surplus Penjualan/Pertukaran/Pelepasan Aset Non Lancar	5.4.3.1	0.00	0.00	0.00	0.00
Surplus dari Kegiatan Non Operasional Lainnya	5.4.3.2	141,887,577.00	148,599,906.00	(6,712,329.00)	100.00
Defisit Penjualan/Pertukaran/Pelepasan Aset Non Lancar	5.4.3.3	5,347,649,938.04	1,384,653,900.00	3,962,996,038.04	286.21
Defisit dari Kegiatan Non Operasional Lainnya	5.4.3.4	0.00	0.00	0.00	100.00
SURPLUS/DEFISIT DARI KEGIATAN NON OPERASIONAL		**(5,205,762,361.04)**	**(1,236,053,994.00)**	**(3,969,708,367.04)**	**321.16**
SURPLUS/DEFISIT SEBELUM POS LUAR BIASA		**(59,302,694,446.76)**	**(352,558,519,298.63)**	**293,255,824,851.87**	**(83.18)**

URAIAN	REFF	SALDO 2025	SALDO 2024	KENAIKAN / PENURUNAN	%
POS LUAR BIASA	**5.4.4**				
Pendapatan Luar Biasa	5.4.4.1	0.00	0.00	0.00	0.00
Beban Luar Biasa	5.4.4.2	0.00	909,713,000.00	(909,713,000.00)	0.00
JUMLAH POS LUAR BIASA		**0.00**	**(909,713,000.00)**	**909,713,000.00**	**0.00**
SURPLUS/DEFISIT		**(59,302,694,446.76)**	**(353,468,232,298.63)**	**294,165,537,851.87**	**(83.22)**

Catatan atas Laporan Keuangan merupakan bagian yang tidak terpisahkan dari Laporan Keuangan Utama ini

BUPATI TANA TORAJA

ZADRAK TOMBEG

PEMERINTAH KABUPATEN TANA TORAJA
LAPORAN ARUS KAS
UNTUK TAHUN YANG BERAKHIR SAMPAI DENGAN 31 DESEMBER 2025 DAN 2024

(Dalam Rupiah)

URAIAN	REFF	2025	2024
Arus Kas dari Aktivitas Operasi	**5.5.1**		
Arus Masuk Kas dari Aktivitas Operasi	**5.5.1.1**		
Penerimaan Pajak Daerah	5.5.1.1	31,179,532,159.70	18,201,813,460.75
Penerimaan Retribusi Daerah	5.5.1.2	81,947,616,972.96	75,812,432,136.04
Penerimaan Hasil Pengelolaan Kekayaan Daerah yang Dipisahkan	5.5.1.3	7,913,039,862.00	7,403,450,543.00
Penerimaan Lain - lain PAD yang sah	5.5.1.4	12,535,266,669.31	18,673,247,539.54
Penerimaan Dana Bagi Hasil Pajak	5.5.1.5	6,349,722,800.00	6,003,577,000.00
Penerimaan Dana Bagi Hasil Sumber Daya Alam	5.5.1.6	4,570,757,846.00	5,640,053,850.00
Penerimaan Dana Alokasi Umum	5.5.1.7	607,674,910,438.00	608,895,750,794.00
Penerimaan Dana Alokasi Khusus Fisik	5.5.1.8	33,774,242,150.00	100,507,941,570.00
Penerimaan Dana Alokasi Khusus Non Fisik	5.5.1.9	157,682,460,280.00	161,832,356,063.00
Penerimaan Dana Desa	5.5.1.10	72,011,299,100.00	103,095,133,000.00
Penerimaan Bagi Hasil dari Provinsi	5.5.1.11	51,084,343,097.00	44,102,385,645.00
Penerimaan Bantuan Keuangan dari Provinsi	5.5.1.12	0.00	6,146,381,750.00
Penerimaan Hibah	5.5.1.13	0.00	8,707,527,000.00
Penerimaan Lain-Lain Pendapatan sesuai dengan Ketentuan Peraturan Perundang-Undangan	5.5.1.14	17,875,433,447.00	16,385,274,221.00
Jumlah Arus Masuk Kas dari Aktivitas Operasi		**1,084,598,624,821.97**	**1,181,407,324,572.33**
Arus Keluar Kas dari Aktivitas Operasi	**5.5.1.2**		
Pembayaran Pegawai	5.5.1.2.1	506,727,322,402.00	504,484,794,838.60
Pembayaran Barang dan Jasa	5.5.1.2.2	271,718,227,325.29	250,577,731,388.94
Pembayaran Subsidi	5.5.1.2.3	222,269,724.00	170,033,701.00
Pembayaran Belanja Hibah	5.5.1.2.4	54,563,647,941.00	95,717,306,544.00
Pembayaran Belanja Bantuan Sosial	5.5.1.2.5	125,950,000.00	55,600,000.00
Pembayaran Tak Terduga	5.5.1.2.6	2,906,611,300.00	909,713,000.00
Pembayaran Bagi Hasil	5.5.1.2.7	702,398,916.00	1,059,337,803.00
Pembayaran Belanja Bantuan Keuangan kepada Desa	5.5.1.2.8	133,476,237,978.00	164,632,660,630.00
Jumlah Arus Keluar Kas dari Aktivitas Operasi		**970,442,665,586.29**	**1,017,607,177,905.54**
Arus Kas Bersih dari Aktivitas Operasi		**114,155,959,235.68**	**163,800,146,666.79**
Arus Kas dari Aktivitas Investasi	**5.5.2**		
Arus Masuk Kas dari Aktivitas Investasi	**5.5.2.1**		
Pencairan Dana Cadangan		0.00	0.00
Penjualan atas Peralatan dan Mesin		362,327,835.00	214,863,500.00
Penjualan Aset Tetap Lainnya		0.00	0.00
Penjualan Aset Lainnya		0.00	0.00
Jumlah Arus Masuk Kas dari Aktivitas Investasi		**362,327,835.00**	**214,863,500.00**
Arus Keluar Kas dari Aktivitas Investasi	**5.5.2.2**		
Perolehan Tanah	5.5.2.2.1	0.00	0.00
Perolehan Peralatan dan Mesin	5.5.2.2.2	22,724,311,587.00	26,485,740,010.00
Perolehan Gedung dan Bangunan	5.5.2.2.3	67,967,017,344.00	83,363,710,210.00
Perolehan Jalan, Irigasi, dan Jaringan	5.5.2.2.4	49,931,874,645.00	98,692,143,495.00
Perolehan Aset Tetap Lainnya	5.5.2.2.5	4,716,992,690.00	5,273,573,909.00
Perolehan Aset Lainnya	5.5.2.2.6	180,000,000.00	48,000,000.00
Penyertaan Modal Pemerintah Daerah	5.5.2.2.7	0.00	3,000,000,000.00
Jumlah Arus Keluar Kas dari Aktivitas Investasi		**145,520,196,266.00**	**216,863,167,624.00**
Arus Kas Bersih dari Aktivitas Investasi		**(145,157,868,431.00)**	**(216,648,304,124.00)**
Arus Kas dari Aktivitas Pendanaan	**5.5.3**		

URAIAN	REFF	2025	2024
Arus Masuk Kas dari Aktivitas Pendanaan	**5.5.3.1**		
Penerimaan Kembali Investasi Non Permanen Lainnya		0.00	0.00
Jumlah Arus Masuk Kas dari Aktivitas Pendanaan		**0.00**	**0.00**
Arus Keluar Kas dari Aktivitas Pendanaan	**5.5.3.2**		
Pembayaran Pinjaman Dalam Negeri - Lembaga Keuangan		0.00	0.00
Pembayaran Pinjaman Dalam Negeri - Lembaga Keuangan		0.00	0.00
Jumlah Arus Keluar Kas dari Aktivitas Pendanaan		**0.00**	**0.00**
Arus Kas Bersih dari Aktivitas Pendanaan		**0.00**	**0.00**

URAIAN	REFF	2025	2024
Arus Kas dari Aktivitas Transitoris	**5.5.4**		
Arus Masuk Kas dari Aktivitas Transitoris	**5.5.4.1**		
Penerimaan Perhitungan Fihak Ketiga (PFK)		27,701,672,037.00	21,277,163.00
Jumlah Arus Masuk Kas dari Aktivitas Transitoris		**27,701,672,037.00**	**21,277,163.00**
Arus Keluar Kas dari Aktivitas Transitoris	**5.5.4.2**		
Pengeluaran Perhitungan Fihak Ketiga (PFK)		27,702,260,535.00	20,688,665.00
Jumlah Arus Keluar Kas dari Aktivitas Transitoris		**27,702,260,535.00**	**20,688,665.00**
Arus Kas Bersih dari Aktivitas Transitoris		**(588,498.00)**	**588,498.00**
Kenaikan / (Penurunan) Bersih Kas Selama Periode	**5.5.5**	**(31,002,497,693.32)**	**(52,847,568,959.21)**
Saldo Awal Kas	**5.5.6**	**95,599,368,158.46**	**150,606,796,499.40**
Saldo Akhir Kas	**5.5.7**	**64,596,870,465.14**	**97,759,227,540.19**

Catatan atas Laporan Keuangan merupakan bagian yang tidak terpisahkan dari Laporan Keuangan Utama ini

BUPATI TANA TORAJA

ZADRAK TOMBEG

PEMERINTAH KABUPATEN TANA TORAJA

LAPORAN PERUBAHAN EKUITAS

UNTUK PERIODE YANG BERAKHIR SAMPAI DENGAN 31 DESEMBER 2025 DAN 2024

(Dalam Rupiah)

URAIAN	REFF	2025	2024
EKUITAS AWAL	5.6.1	3,225,962,022,743.35	3,568,923,115,726.48
SURPLUS/DEFISIT-LO	5.6.2	(59,019,740,407.76)	(353,468,232,298.63)
DAMPAK KUMULATIF PERUBAHAN KEBIJAKAN/KESALAHAN MENDASAR:	5.6.3	363,920,044,810.42	10,507,139,315.50
Koreksi Ekuitas - Aset Lancar	5.6.3.1	(365,184,510.75)	869,287,897.12
Koreksi Ekuitas - Investasi Jangka Panjang	5.6.3.2	0.00	1.00
Koreksi Ekuitas - Aset Tetap	5.6.3.3	364,285,229,321.17	6,422,379,618.38
Koreksi Ekuitas - Properti Investasi	5.6.3.4	0.00	2,487,603,000.00
Koreksi Ekuitas - Aset Lainnya	5.6.3.5	0.00	725,323,799.00
Koreksi Ekuitas - Kewajiban Jangka Pendek	5.6.3.6	0.00	2,545,000.00
Koreksi Ekuitas - Kewajiban Jangka Panjang	5.6.3.7	0.00	0.00
EKUITAS AKHIR	**5.6.4**	**3,530,862,327,146.01**	**3,225,962,022,743.35**

Catatan atas Laporan Keuangan merupakan bagian yang tidak terpisahkan dari Laporan Keuangan Utama ini

BUPATI TANA TORAJA

ZADRAK TOMBEG

BAB I
PENDAHULUAN

1.1. Maksud dan Tujuan Laporan Keuangan

Laporan keuangan merupakan laporan yang terstruktur mengenai posisi keuangan dan transaksi-transaksi yang dilakukan oleh suatu entitas pelaporan. Laporan Keuangan Pemerintah Daerah (LKPD) atas pelaksanaan APBD Tahun 2025 disusun berdasarkan Standar Akuntansi Pemerintahan (SAP). Laporan Keuangan Pemerintah Daerah (LKPD) disampaikan kepada DPRD secara tepat waktu merupakan upaya konkrit mewujudkan transparansi dan akuntabilitas dalam pengelolaan keuangan. Dalam rangka meningkatkan Efisiensi dan Efektivitas penyelenggaraan otonomi daerah, Pemerintahan Kabupaten Tana Toraja perlu memperhatikan aspek hubungan wewenang kekhususan dan keragaman daerah dalam sistem Negara Kesatuan Republik Indonesia.

Berdasarkan Undang-Undang Nomor 23 Tahun 2014 tentang Pemerintah Daerah, kepada daerah diberikan hak, wewenang, kewajiban untuk mengatur sendiri urusan pemerintahan menurut asas otonomi dan tugas pembantuan. Dalam Penyelenggaraan fungsi pemerintahan, dalam pengelolaan keuangan daerah setiap tahunnya disusun Anggaran Pendapatan dan Belanja (APBD). Setelah APBD ditetapkan dengan Peraturan Daerah, pelaksanaannya dituangkan lebih lanjut melalui Peraturan Bupati. Sesuai dengan Undang-Undang Nomor 17 Tahun 2003 tentang Keuangan Negara Pasal 31, menyatakan bahwa Gubernur/Bupati/Walikota yang memiliki kuasa pengelolaan keuangan daerah wajib menyampaikan dan membuat pertanggungjawaban pelaksanaan APBD dalam bentuk laporan keuangan yang telah diaudit oleh Badan Pemeriksa Keunagan, selambat-lambatnya 6 (enam) bulan setelah tahun anggaran berakhir. Laporan Keuangan Daerah yang dihasilkan dari Sistem Akuntansi Pemerintah Daerah (SAPD) dan berdasarkan Peraturan Pemerintah Nomor 71 Tahun 2010 tentang Standar Akutansi Pemerintahan yang telah ditindaklanjuti dengan Peraturan Menteri Dalam Negeri Nomor 64 Tahun 2013 tentang Penerapan Standar Akuntansi Pemerintahan Berbasis Akrual Pada Pemerintah Daerah.

Laporan pertanggungjawaban dimaksud berupa laporan keuangan yang meliputi Laporan Realisasi Anggaran (LRA), Laporan Perubahan Saldo Anggaran Lebih (LPSAL), Neraca, Laporan Operasional (LO), Laporan Arus Kas (LAK), Laporan Perubahan Ekuitas (LPE) dan Catatan atas Laporan Keuangan (CaLK).

Laporan Keuangan Pemerintah Kabupaten Tana Toraja Tahun 2025 disusun dengan maksud untuk memenuhi tanggung jawab konstitusi sesuai dengan ketentuan Undang-Undang Nomor 17 Tahun 2003, Undang-Undang Nomor 1 Tahun 2022, Peraturan Pemerintah Nomor 71 Tahun 2010, Peraturan Pemerintah Nomor 12 Tahun 2019 dan Peraturan Menteri Dalam Negeri Nomor 90 Tahun 2019 serta Peraturan Menteri Dalam Negeri Nomor 77 Tahun 2020.

Laporan Keuangan Pemerintah Kabupaten Tana Toraja Tahun 2025 disusun dengan tujuan untuk menyajikan informasi yang berguna bagi pengambilan keputusan dan untuk menunjukkan akuntabilitas entitas pelaporan. Pelaporan keuangan juga

mempunyai peranan prediktif dan prospektif, menyediakan informasi yang berguna untuk memprediksikan besarnya sumber daya yang dibutuhkan untuk operasi yang berkelanjutan, sumber daya yang dihasilkan dari operasi yang berkelanjutan, serta risiko dan ketidakpastian yang terkait.

Secara lebih rinci, tujuan spesifik dari penyusunan Laporan Keuangan Kabupaten Tana Toraja adalah untuk:

a. menyediakan informasi mengenai posisi sumber daya ekonomi, kewajiban, dan ekuitas dana pemerintah;

b. menyediakan informasi mengenai perubahan posisi sumber daya ekonomi, kewajiban dan ekuitas dana pemerintah;

c. menyediakan informasi mengenai sumber, alokasi, dan penggunaan sumber daya ekonomi;

d. menyediakan informasi mengenai ketaatan realisasi terhadap anggarannya;

e. menyediakan informasi mengenai cara entitas pelaporan mendanai aktivitasnya dan memenuhi kebutuhan kasnya;

f. menyediakan informasi mengenai potensi pemerintah untuk membiayai penyelenggaraan kegiatan pemerintah; dan

g. menyediakan informasi yang berguna untuk mengevaluasi kemampuan entitas pelaporan dalam mendanai aktivitasnya.

h. menyediakan informasi keuangan secara komprehensif yang berguna bagi perencanaan dan pengelolaan keuangan pemerintah daerah serta meningkatkan efektifitas pengendalian atas seluruh aset, kewajiban, dan ekuitas dana; dan

i. menyediakan informasi keuangan yang transparan kepada masyarakat dalam rangka mewujudkan penyelenggaraan pemerintah yang baik.

1.2. Landasan Hukum Penyusunan Laporan Keuangan

Landasan hukum yang digunakan dalam penyusunan laporan keuangan antara lain:

a. Pasal 18 ayat (6) Undang-Undang Dasar Negara Republik Indonesia Tahun 1945;

b. Undang-Undang Nomor 28 Tahun 1999 tentang Penyelenggaraan Negara yang Bersih dan Bebas dari Korupsi, Kolusi dan Nepotisme (Lembaran Negara Republik Indonesia Tahun 1999 Nomor 75, Tambahan Lembaran Negara Republik Indonesia Nomor 3851) sebagaimana telah diubah dengan Undang-Undang Nomor 19 Tahun 2019 tentang Perubahan Kedua atas Undang-Undang Nomor 30 Tahun 2002 tentang Komisi Pemberantasan Tindak Pidana Korupsi (Lembaran Negara Republik Indonesia Tahun 2019 Nomor 197, Tambahan Lembaran Negara Republik Indonesia 6409);

c. Undang-Undang Nomor 17 Tahun 2003 tentang Keuangan Negara (Lembaran Negara Republik Indonesia Tahun 2003 Nomor 47, Tambahan Lembaran Negara Republik Indonesia Nomor 4286);

d. Undang-Undang Nomor 1 Tahun 2004 tentang Perbendaharaan Negara (Lembaran Negara Republik Indonesia Tahun 2004 Nomor 5, Tambahan Lembaran Negara Republik Indonesia Nomor 4355);

e. Undang-Undang Nomor 15 Tahun 2004 tentang Pemeriksaan Pengelolaan dan Tanggung Jawab Keuangan Negara (Lembaran Negara Republik Indonesia Tahun 2004 Nomor 66, Tambahan Lembaran Negara Republik Indonesia Nomor 4400);

f. Undang-Undang Nomor 25 Tahun 2004 tentang Sistem Perencanaan Pembangunan Nasional (Lembaran Negara Republik Indonesia Tahun 2004 Nomor 104, Tambahan Lembaran Negara Republik Indonesia Nomor 4421);

g. Undang-Undang Nomor 12 Tahun 2011 tentang Pembentukan Peraturan Perundang-Undangan sebagaimana telah diubah terakhir dengan Undang-Undang Nomor 13 Tahun 2022 tentang Perubahan Kedua atas Undang-Undang Nomor 12 Tahun 2011 tentang Pembentukan Peraturan Perundang-Undangan (Lembaran Negara Republik Indonesia Tahun 2022 Nomor 143);

h. Undang-Undang Nomor 23 Tahun 2014 tentang Pemerintahan Daerah (Lembaran Negara Republik Indonesia Tahun 2014 Nomor 244, Tambahan Lembaran Negara Republik Indonesia Nomor 5587) sebagaimana telah diubah beberapa kali terakhir dengan Undang-Undang Nomor 9 Tahun 2015 tentang Perubahan Kedua Atas Undang-undang Nomor 23 Tahun 2014 tentang Pemerintahan Daerah (Lembaran Negara Republik Indonesia Tahun 2015 Nomor 58, Tambahan Lembaran Negara Republik Indonesia Nomor 5679);

i. Undang-Undang Nomor 1 Tahun 2022 tentang Hubungan Keuangan Antara Pemerintah Pusat dan Pemerintahan Daerah; (Lembaran Negara Republik Indonesia Tahun 2022 Nomor 4, Tambahan Lembaran Negara Republik Indonesia Nomor 6757);

j. Peraturan Pemerintah Nomor 8 Tahun 2006 tentang Pelaporan Keuangan dan Kinerja Instansi Pemerintah (Lembaran Negara Republik Indonesia Tahun 2006 Nomor 25, Tambahan Lembaran Negara Republik Indonesia Nomor 4614);

k. Peraturan Pemerintah Nomor 71 Tahun 2010 tentang Standar Akuntansi Pemerintahan (Lembaran Negara Republik Indonesia Tahun 2010 Nomor 123, Tambahan Lembaran Negara Republik Indonesia Nomor 5165);

l. Peraturan Pemerintah Nomor 2 Tahun 2012 tentang Hibah Daerah (Lembaran Negara Republik Indonesia Tahun 2012 Nomor 5, Tambahan Lembaran Negara Republik Indonesia Nomor 5272);

m. Peraturan Pemerintah Nomor 12 Tahun 2017 tentang Pembinaan dan Pengawasan Penyelenggaraan Pemerintahan Daerah (Lembaran Negara Republik Indonesia Tahun 2017 Nomor 73, Tambahan Lembaran Negara Republik Indonesia Nomor 6041);

n. Peraturan Pemerintah Nomor 18 Tahun 2017 tentang Hak Keuangan Dan Administratif Pimpinan Dan Anggota Dewan Perwakilan Rakyat Daerah sebagaimana telah diubah dengan Peraturan Pemerintah Nomor 1 Tahun 2023

tentang Perubahan atas Peraturan Pemerintah Nomor 18 Tahun 2017 tentang Hak Keuangan dan Administratif Pimpinan dan Anggota Dewan Perwakilan Rakyat Daerah;

o. Peraturan Pemerintah Nomor 12 Tahun 2019 tentang Pengelolaan Keuangan Daerah (Lembaran Negara Republik Indonesia Tahun 2019 Nomor 42, Tambangan Lembaran Negara Republik Indonesia Nomor 6322);

p. Peraturan Pemerintah Nomor 28 Tahun 2020 tentang Perubahan Atas Peraturan Pemerintah Nomor 27 Tahun 2014 tentang Pengelolaan Barang Milik Negara/Daerah;

q. Peraturan Pemerintah Nomor 35 Tahun 2023 tentang Ketentuan Umum Pajak Daerah dan Retribusi Daerah;

r. Peraturan Pemerintah Nomor 37 Tahun 2023 tentang Pengelolaan Transfer ke Daerah;

s. Peraturan Pemerintah Nomor 1 Tahun 2024 tentang Harmonisasi Kebijakan Fiskal Nasional;

t. Peraturan Menteri Dalam Negeri Nomor 79 Tahun 2018 Tentang Badan Layanan Umum Daerah;

u. Peraturan Menteri Dalam Negeri Nomor 77 Tahun 2020 tentang Pedoman Teknis Pengelolaan Keuangan Daerah;

v. Peraturan Menteri Dalam Negeri Nomor 47 Tahun 2021 tentang Tata Cara Pelaksanaan Pembukuan Inventarisasi dan Pelaporan Barang Milik Daerah;

w. Peraturan Menteri Dalam Negeri Nomor 15 Tahun 2024 tentang Pedoman Penyusunan Anggaran Pendapatan dan Belanja Daerah Tahun Anggaran 2025;

x. Peraturan Bupati Tana Toraja Nomor 31 Tahun 2022 tentang Sistem Akuntansi Pemerintah Daerah;

y. Peraturan Bupati Tana Toraja Nomor 32 Tahun 2022 tentang Sistem dan Prosedur Pengelolaan Keuangan Daerah;

z. Peraturan Bupati No 10 Tahun 2025 tentang Perubahan Rencana Kerja Pemerintah Daerah (RKPD) Kabupaten Tana Toraja Tahun 2025;

aa. Peraturan Bupati Nomor 25 Tahun 2025 tentang Kebijakan Akuntansi Pemerintah Daerah

bb. Peraturan Daerah Kabupaten Tana Toraja Nomor 03 Tahun 2025 tentang Perubahan Anggaran Pendapatan dan Belanja Daerah Kabupaten Tana Toraja Tahun Anggaran 2025;

cc. Peraturan Bupati Tana Toraja Nomor 18 Tahun 2025 tentang Penjabaran Perubahan Anggaran Pendapatan dan Belanja Daerah Tahun Anggaran 2025.

1.3. Sistematika Penulisan Catatan atas Laporan Keuangan

Catatan atas Laporan Keuangan Pemerintah Kabupaten Tana Toraja Tahun 2025 disusun sebagai berikut:

Bab I Pendahuluan

1. 1. Memuat Maksud dan Tujuan Penyusunan Laporan Keuangan
1. 2. Landasan Hukum Penyusunan Laporan Keuangan Pemerintah Daerah
1. 3. Sistematika Penulisan Catatan atas Laporan Keuangan Pemerintah Daerah

Bab II Ekonomi Makro, Kebijakan Keuangan, dan Pencapaian Target Kinerja APBD

2.1 Ekonomi Makro

2.2 Arah Kebijakan Keuangan

2.3 Indikator Pencapaian Target Kinerja APBD.

Bab III Ikhtisar Pencapaian Kinerja Keuangan

3.1 Ikhtisar Realisasi Pencapaian Target Kinerja Keuangan Pemerintah Daerah

3.2 Hambatan dan Kendala yang Ada dalam Pencapaian Target yang Telah Ditetapkan.

Bab IV Kebijakan Akuntansi

4.1 Entitas Akuntansi/Entitas Pelaporan Keuangan Daerah

4.2 Basis Akuntansi yang Mendasari Penyusunan LKPD.

4.3 Basis Pengukuran yang Mendasari Penyusunan LKPD.

4.4 Penerapan Kebijakan Akuntansi Berkaitan dengan Ketentuan yang Ada dalam SAP Pemerintah Daerah.

Bab V Penjelasan Pos-pos Laporan Keuangan

5.1 Laporan Realisasi Anggaran (LRA)

5.2 Laporan Perubahan Saldo Anggaran Lebih (LPSAL)

5.3 Neraca

5.4 Laporan Operasional (LO)

5.5 Laporan Arus Kas

5.6 Laporan Perubahan Ekuitas

Bab VI Penjelasan atas Informasi-informasi Non Keuangan

6.1 Struktur Organsasi dan Tata Kerja

6.2 Visi

6.3 Misi

6.4 Penggunaan Aplikasi Dalam Pengelolaan Keuangan Tahun Anggaran 2025

6.5 Entitas Akuntansi Pada Pemerintah Kabupaten Tana Toraja

Bab VII Penutup

BAB II
EKONOMI MAKRO, KEBIJAKAN KEUANGAN DAN PENCAPAIAN TARGET KINERJA APBD

2.1. Ekonomi Makro

Ekonomi makro merupakan gambaran perubahan ekonomi yang mempengaruhi masyarakat, perusahaan dan pasar. Ekonomi makro dapat difungsikan sebagai alat bagi Pemerintah Daerah untuk menentukan dan mengevaluasi arah kebijakan dalam mengalokasikan sumber daya ekonomi dan target pembangunan daerah dalam rangka meningkatkan ekonomi dan kesejahteraan masyarakat. Fokus kebijakan ekonomi makro Kabupaten Tana Toraja adalah pemantapan pertumbuhan ekonomi dengan tujuan menciptakan kesempatan kerja, mengurangi penduduk miskin serta meningkatkan mutu pelayanan publik.

Arah Kebijakan Ekonomi Tahun 2025 tentunya diselaraskan dengan Prioritas Pembangunan Kabupaten Tana Toraja tahun 2025, yang kemudian dirumuskan sebagai upaya untuk menyelesaikan permasalahan pembangunan daerah, isu-isu strategis dan untuk menjamin sinergitas pembangunan nasional dan daerah.

Asumsi makro ekonomi yang digunakan dalam penyusunan Perubahan Anggaran Pendapatan dan Belanja Daerah (APBD) Tahun Anggaran (TA) 2025 mengacu pada indikator sosial ekonomi (Pemerintah Daerah) tahun 2025 atau tahun sebelumnya menurut data Badan Pusat Statistik (BPS) Kabupaten Tana Toraja yaitu:

Tabel 2. 1 Tabel Asumsi Makro Ekonomi

No.	Indikator Sosial Ekonomi	Tahun 2025
1	Tingkat Kemiskinan	10,54
2	Tingkat Pengangguran Terbuka	3,44
3	Indeks Pembangunan Manusia	72,77
4	Gini Ratio	0,32
5	Laju Pertumbuhan Ekonomi (LPE)	5,01
6	Tingkat Inflasi	2,32
7	Produk Domestik Regional Bruto Atas Dasar Harga Berlaku (PDRB ADHB) dalam miliar rupiah	10.923,13

Sumber Dokumen: BPS, Kabupaten Tana Toraja 2026

2.1.1. Tingkat Kemiskinan

Penduduk miskin dihitung berdasarkan garis kemiskinan yaitu penduduk yang memiliki rata-rata pengeluaran per kapita per bulan di bawah Garis Kemiskinan. Garis kemiskinan adalah nilai rupiah pengeluaran per kapita setiap bulan untuk memenuhi standar minimum kebutuhan-kebutuhan konsumsi pangan dan non pangan yang dibutuhkan oleh individu untuk hidup layak.

Penduduk Miskin adalah penduduk yang memiliki rata-rata pengeluaran perkapita perbulan di bawah garis kemiskinan. Menghitung Garis Kemiskinan (GK) terdiri dari dua komponen yaitu Garis Kemiskinan Makanan (GKM) dan Garis

Kemiskinan Non-Makanan (GKNM). Garis Kemiskinan Makanan (GKM) merupakan nilai pengeluaran kebutuhan minimum makanan yang disetarakan dengan 2.100kkalori per kapita per hari, sedangkan garis kemiskinan non-makanan (GKNM) adalah kebutuhan minimum untuk perumahan, sandang, pendidikan, kesehatan, dan kebutuhan dasar lainnya.

Indeks Kedalaman Kemiskinan (Poverty Gap Index-P1) merupakan ukuran rata-rata kesenjangan pengeluaran masing-masing penduduk miskin terhadap garis kemiskinan. Semakin tinggi nilai indeks, semakin jauh rata-rata pengeluaran penduduk dari garis kemiskinan. Indeks Keparahan Kemiskinan (Property Saverity Index-P2) memberikan gambaran mengenai penyebaran pengeluaran di antara penduduk miskin. Semakin tinggi nilai indeks, semakin tinggi ketimpangan pengeluaran di antara penduduk miskin.

Tabel 2. 2 Persentase Penduduk Miskin Kabupaten Tana Toraja

No	Tingkat Kemiskinan	Tahun 2024	Tahun 2025
1	Kab/Kota (%)	10,79	10,54
2	Kab/Kota (Ribu Orang)	26,3	25,82
3	Provinsi (%) maret	8,06	7,6
4	Nasional (%) maret	9,03	8,47

Sumber Dokumen: BPS, Kabupaten Tana Toraja 2026

Menurut Data BPS Kabupaten Tana Toraja, Persentase penduduk miskin di Kabupaten Tana Toraja pada tahun 2025 sebesar 10,54%, turun sekitar 0,25% dibandingkan tahun 2024. Secara absolut, jumlah penduduk miskin Kabupaten Tana Toraja pada bulan tahun 2025 sebesar 25.82 ribu orang. Jumlah ini mengalami penurunan sebesar 0,48 ribu orang atau sebanyak 480 orang jika dibandingkan tahun 2024. Program-program yang dilakukan oleh pemerintah memberikan dampak positif terhadap penurunan angka kemiskinan, seperti adanya program pasar murah yang dilakukan oleh pemerintah dengan memberikan harga yang lebih murah dibandingkan dengan harga pasar. Selain itu, adanya program bantuan BPJS PBI dan Beras Pangan yang diberikan ke masyarakat kurang mampu. Pada periode 2025, sebagian besar perbaikan saluran irigasi utama sudah selesai dilakukan sehingga lahan pertanian dapat digunakan sebagaimana mestinya.

Persentase penduduk miskin di Kabupaten Tana Toraja selama 5 (lima) tahun terakhir dapat dilihat pada grafik berikut.

Grafik 2. 1 Jumlah Penduduk Miskin dan Presentase Penduduk Miskin Kabupaten Tana Toraja Tahun 2021-2025

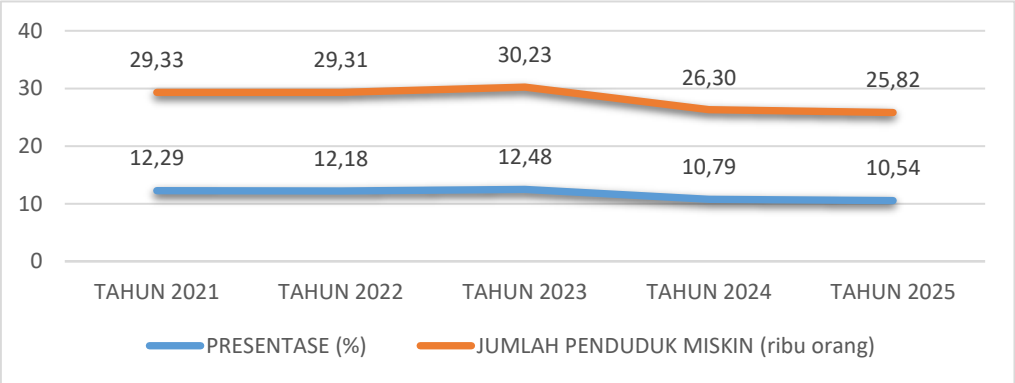

Sumber Dokumen: BPS, Kabupaten Tana Toraja 2026

Indeks Kedalaman Kemiskinan (Poverty Gap Index-P1) merupakan ukuran rata-rata kesenjangan pengeluaran masing-masing penduduk miskin terhadap garis kemiskinan. Semakin tinggi nilai indeks, semakin jauh rata-rata pengeluaran penduduk dari garis kemiskinan. Tingkat Kedalaman Kemiskinan Kabupaten Tana Toraja mengalami penurunan dari tahun 2024 senilai 1,26 menjadi 1,13 di tahun 2025. Tingkat Kedalaman Kemiskinan dapat dilihat pada tabel tingkat kedalaman sebagai berikut:

Tabel 2. 3 Tingkat Kedalaman Kemiskinan Kab. Tana Toraja

No	Uraian	Tahun 2024	Tahun 2025
1	Tingkat Kedalaman Kemiskinan Kab/Kota	1,26	1,13
2	Tingkat Kedalaman Kemiskinan Provinsi	1,39	1,4
3	Tingkat Kedalaman Kemiskinan Nasional	1,46	1,37

Sumber Dokumen: BPS, Kabupaten Tana Toraja 2026

Tingkat kedalaman kemiskinan Kabupaten Tana Toraja selama 5 (lima) tahun terakhir dapat dilihat pada grafik berikut.

Grafik 2. 2 Tingkat Kedalaman Kemiskinan Kabupaten Tana Toraja

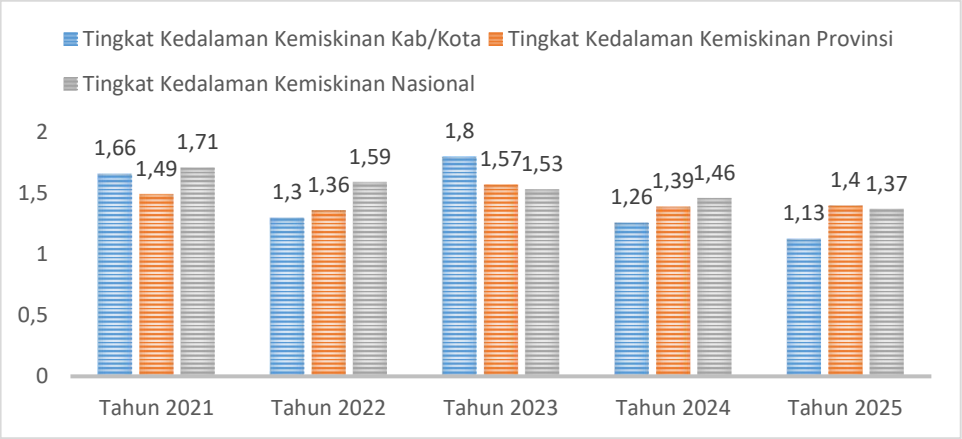

Sumber Dokumen: BPS, Kabupaten Tana Toraja 2026

Tingkat Keparahan Kemiskinan Kabupaten Tana Toraja Tahun 2025 mengalami penurunan pada tahun 2024 sebesar 0,25 menjadi 0,17 pada tahun 2025. Tingkat Keparahan Kemiskinan Kabupaten Tana Toraja dapat dilihat pada tabel berikut ini:

Tabel 2. 4 Tingkat Keparahan Kemiskinan Kab. Tana Toraja

No	Uraian	Tahun 2024	Tahun 2025
1	Tingkat Keparahan Kemiskinan Kab/Kota	0,25	0,17
2	Tingkat Keparahan Kemiskinan Provinsi	0,34	0,35
3	Tingkat Keparahan Kemiskinan Nasional	0,35	0,32

Sumber Dokumen: BPS, Kabupaten Tana Toraja 2026

Tingkat keparahan kemiskinan Kabupaten Tana Toraja selama 5 (lima) tahun terakhir, tahun 2021 – 2025, dapat dilihat pada grafik di bawah ini:

Grafik 2. 3 Tingkat Keparahan Kemiskinan Kabupaten Tana Toraja

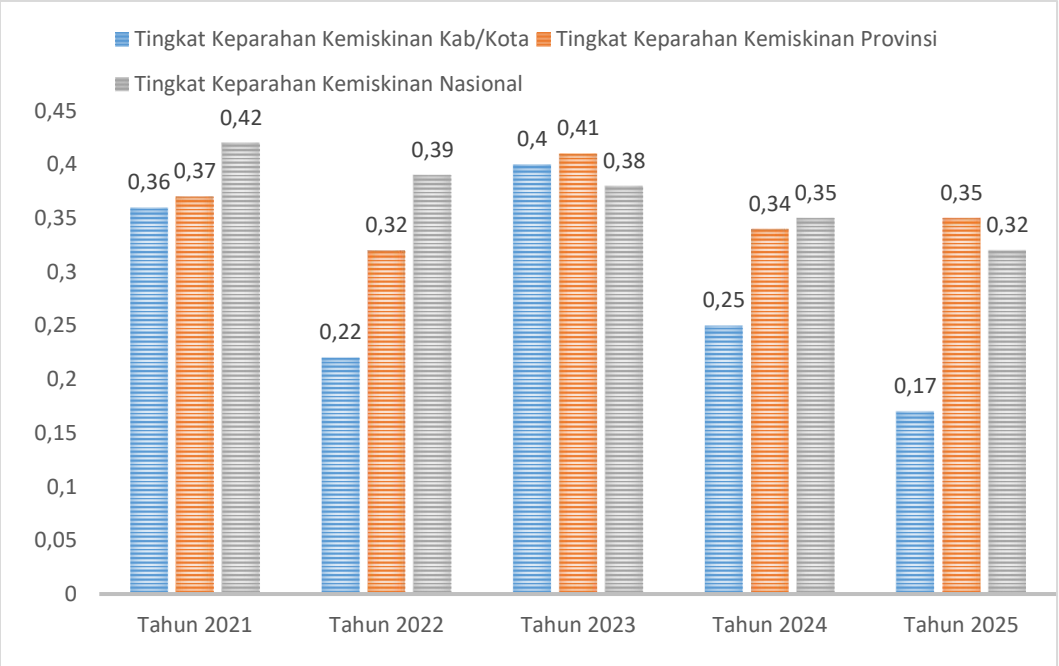

Sumber Dokumen: BPS, Kabupaten Tana Toraja 2026

2.1.2. Tingkat Pengangguran Terbuka

TPT (Tingkat Pengangguran Terbuka) adalah persentase jumlah pengangguran terhadap jumlah angkatan kerja. Penganggur terbuka**,** terdiri dari:

a. Mereka yang tak punya pekerjaan dan mencari pekerjaan.
b. Mereka yang tak punya pekerjaan dan mempersiapkan usaha.
c. Mereka yang tak punya pekerjaan dan tidak mencari pekerjaan, karena merasa tidak mungkin mendapatkan pekerjaan, dan
d. Mereka yang sudah punya pekerjaan, tetapi belum mulai bekerja.

Sesuai dengan data pada Badan Pusat Statistik Kabupaten Tana Toraja Tingkat Pengangguran Terbuka Kabupaten Tana Toraja tahun 2025 sebagaimana dijelaskan tabel di bawah ini :

Tabel 2. 5 Tingkat Pengangguran Terbuka Kab. Tana Toraja

No	Uraian	Tahun 2024	Tahun 2025
1	Tingkat Pengangguran Terbuka Kab/Kota (%)	3,98	3,44
2	Tingkat Pengangguran Provinsi (%)	4,19	4,21
3	Tingkat Pengangguran Nasional (%)	4,91	4,85

Sumber Dokumen: BPS, Kabupaten Tana Toraja 2026

TPT di Kabupaten Tana Toraja pada tahun 2025 sebesar 3,44 % mengalami penurunan di bandingkan tahun 2024 yaitu 3,98%. Tingkat Pengangguran Terbuka (TPT) Kabupaten Tana Toraja masih lebih rendah jika dibandingkan dengan TPT Provinsi Sulawesi Selatan/Nasional. Selengkapnya TPT dapat dilihat pada gambar dibawah ini:

Grafik 2. 4 Tingkat Pengangguran Terbuka Kabupaten Tana Toraja

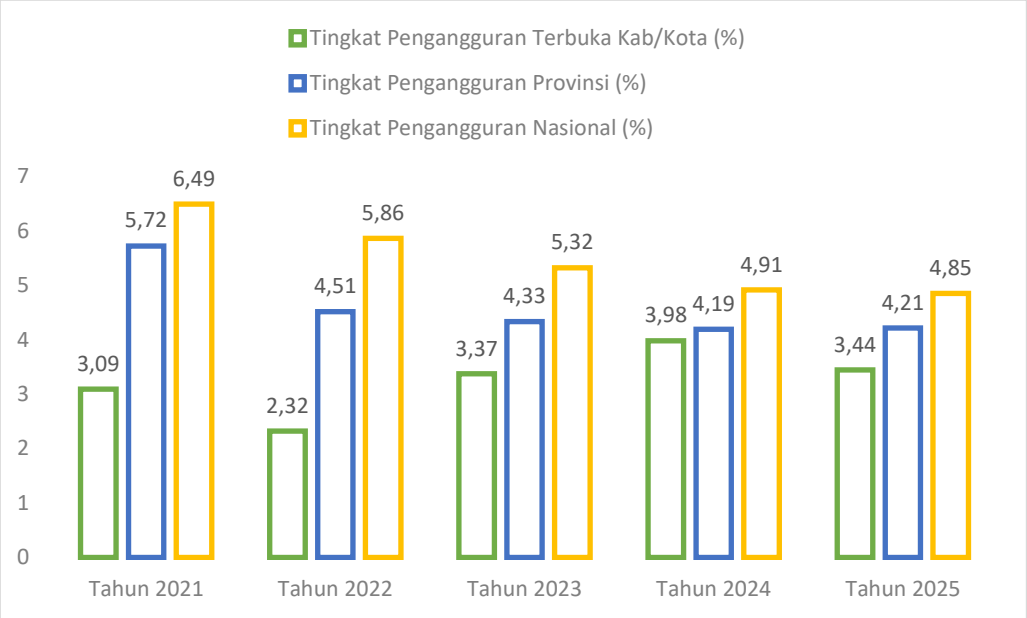

Sumber Dokumen: BPS, Kabupaten Tana Toraja 2026

2.1.3. Indeks Pembangunan Manusia (IPM)

Indeks Pembangunan Manusia (IPM) merupakan salah satu instrumen yang dapat menggambarkan kinerja pembangunan di suatu daerah. IPM digunakan untuk mengukur keberhasilan kebijakan pemerintah dalam pembangunan manusia, bukan hanya pertumbuhan ekonomi. Semakin tinggi IPM suatu wilayah, semakin baik kualitas hidup masyarakatnya. Perkembangan IPM sangat ditentukan oleh perkembangan ketiga komponen yang membentuknya yakni Dimensi Kesehatan, Dimensi Pendidikan dan Dimensi Standar Hidup Layak. IPM dibentuk oleh tiga dimensi dasar yaitu harapan hidup/umur panjang dan sehat (*a long and healthy life*), pengetahuan (*knowledge*), dan

standar hidup layak (*decent standart of living*). Sesuai dengan UNDP Indeks tersebut dikategorikan menjadi empat, yaitu:

a. Rendah (< 60);
b. Sedang (60≤IPM<70);
c. Tinggi (70 ≤IPM<80);
d. Sangat Tinggi (>80).

Sesuai dengan data pada Badan Pusat Statistik Kabupaten Tana Toraja Realisasi pencapaian IPM Kabupaten Tana Toraja Tahun 2025 adalah sebesar 72.77 dengan kategori tinggi sebagaimana dijelaskan dalam tabel di bawah ini:

Tabel 2. 6 Indeks Pembangunan Manusia

No	IPM (Tingkat)	Tahun 2024	Tahun 2025
1	Kabupaten/Kota	71,94	72,77
2	Provinsi	75,18	75,92
3	Indonesia/Nasional	75,02	75,90
4	Peringkat Provinsi	0	0
5	Peringkat Nasional	0	0

Sumber Dokumen: BPS, Kabupaten Tana Toraja 2026

Realisasi pencapaian IPM tahun 2025 Kabupaten Tana Toraja adalah sebesar 72.77, mengalami kenaikan jika dibandingkan dengan realisasi tahun 2024 sebesar 71,94. Nilai IPM Kabupaten Tana Toraja terus mengalami peningkatan dari tahun ke tahun sejalan dengan perbaikan dan pengembangan dimensi Pendidikan, Kesehatan dan Standar Hidup Layak. Secara umum, pembangunan manusia di Kabupaten Tana Toraja masih menitikberatkan pada Dimensi Pendidikan dan Kesehatan. Dengan harapan bahwa melalui pendidikan dan kesehatan penduduk yang baik akan meningkatkan peluang penduduk Tana Toraja mendapatkan pekerjaan.

Di samping itu pengukuran pembangunan manusia idealnya sangat erat kaitannya dengan beberapa aspek kehidupan manusia itu sendiri antara lain daya beli masyarakat, di mana aspek ini sangat dipengaruhi beberapa faktor seperti pertumbuhan ekonomi dan pertumbuhan ekonomi erat kaitannya dengan masalah ketenagakerjaan. Selain masalah pengangguran, masih terdapat permasalahan terkait upah yang masih di bawah Upah Minimun Regional (UMR), produktivitas rendah, tidak adanya jaminan sosial dan sebagainya.

IPM di Kabupaten Tana Toraja selama 5 (lima) tahun terakhir dapat dilihat pada diagram di bawah ini :

Grafik 2. 5 Indeks Pembangunan Manusia Kabupaten Tana Toraja

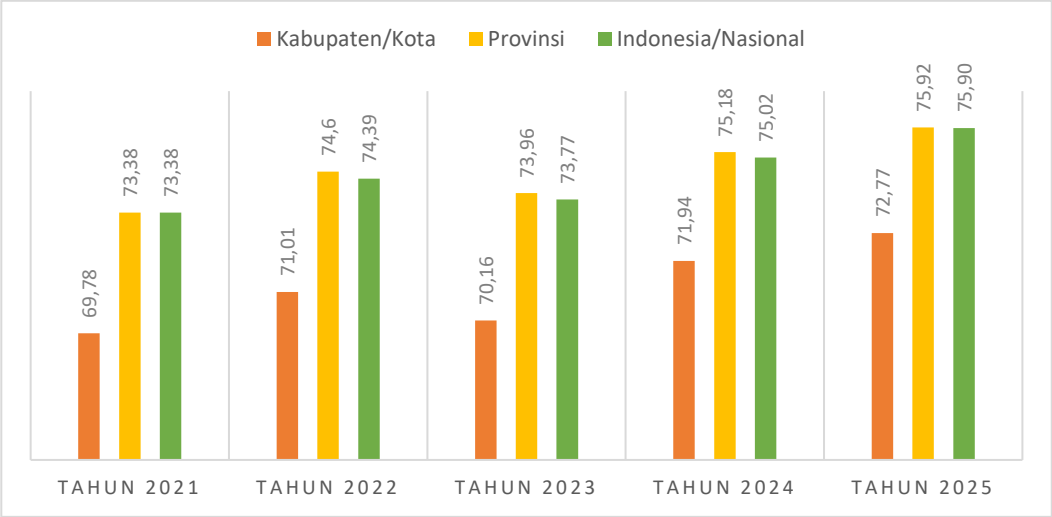

Sumber Dokumen: BPS, Kabupaten Tana Toraja 2026

2.1.4. Indeks Gini (Gini Ratio)

Indeks Gini atau *Gini Ratio* adalah merupakan alat analisis yang digunakan untuk menghitung atau mengukur distribusi pendapatan masyarakat suatu negara atau daerah tertentu pada suatu periode tertentu. Ini didasarkan pada kurva *Lorenz*, yaitu sebuah kurva pengeluaran kumulatif yang membandingkan distribusi dari suatu nilai pengeluaran konsumsi dengan distribusi *uniform* (seragam) yang mewakili persentase kumulatif penduduk. Nilai dari Indeks Gini berkisar antara 0 dan 1 dimana:

a. Indeks Gini sama dengan 0, menunjukkan distribusi pendapatan merata sempurna/mutlak, dimana setiap golongan penduduk menerima bagian pendapatan yang sama.

b. Indeks Gini sama dengan 1, artinya distribusi pendapatan tidak merata mutlak/timpang, dimana bagian pendapatan hanya dinikmati satu golongan tertentu saja.

Sesuai dengan data pada Badan Pusat Statistik Pemerintah Kabupaten Tana Toraja, Realisasi pencapaian *Gini Ratio* Tahun 2025 sebagaimana dijelaskan tabel di bawah ini:

Tabel 2. 7 Gini Ratio Kabupaten Tana Toraja

No	Tingkat Ketimpangan Pendapatan	Tahun 2024	Tahun 2025
1	Tingkat Kab/Kota	0,32	0,32
2	Tingkat Provinsi	0,363	0,36
3	Tingkat Nasional	0,379	0,38

Sumber Dokumen: BPS, Kabupaten Tana Toraja 2026

Pada Tahun 2025 dan 2024, tingkat ketimpangan pendapatan penduduk Kabupaten Tana Toraja yang diukur oleh Gini Ratio adalah sebesar 0,32.

2.1.5. Laju Pertumbuhan Ekonomi

Pertumbuhan ekonomi adalah salah satu indikator yang dapat digunakan untuk mengevaluasi keberhasilan pembangunan ekonomi suatu wilayah. Pertumbuhan ekonomi suatu wilayah menggambarkan sejauh mana aktivitas perekonomian suatu wilayah dalam menghasilkan tambahan pendapatan masyarakat pada periode tertentu sedangkan aktivitas perekonomian merupakan suatu proses penggunaan faktor produksi untuk menghasilkan *output*. Proses penggunaan faktor produksi akan menghasilkan balas jasa. Oleh karena itu, dengan adanya pertumbuhan ekonomi diharapkan pendapatan masyarakat meningkat.

Tabel 2. 8 Laju Pertumbuhan Ekonomi Kabupaten Tana Toraja

No	Uraian	Kabupaten/Kota				
		Tahun 2021	Tahun 2022	Tahun 2023	Tahun 2024	Tahun 2025
1	PDRB (harga konstan 2010) (Milyar Rp)	4.780,98	5.025,78	5.209,56	5.480,43	5.754,77
2	Laju Pertumbuhan Ekonomi (%)	5,19	5,12	3,66	5,20	5,01
3	Peringkat Provinsi	-	-	-	-	-
4	Peringkat Nasional (Indonesia)	-	-	-	-	-

Sumber Dokumen: BPS, Kabupaten Tana Toraja 2026

Pertumbuhan perekonomian Kabupaten Tana Toraja tahun 2025 mengalami penurunan 0,19 dibandingkan tahun sebelumnya dimana tahun 2024 pertumbuhan ekonomi tana toraja sebesar 5,20% dan tahun 2025 menjadi 5,01%.

2.1.6. Inflasi

Selain ditinjau dari pertumbuhan ekonomi, perekonomian Kabupaten Tana Toraja dapat dilihat melalui tingkat inflasi yang terjadi. Inflasi merupakan salah satu indikator ekonomi yang mengukur fluktuasi harga beberapa komoditas pokok yang menyangkut kebutuhan hidup masyarakat. Inflasi yang terlalu tinggi merupakan gejala buruk bagi suatu perekonomian namun apabila besaran inflasi dapat dikendalikan melalui berbagai kebijakan harga serta distribusi barang dan jasa maka inflasi dapat menjadi pendorong bagi pembangunan.

Berdasarkan sifatnya inflasi terbagi 4 kategori yang meliputi: (i) **Inflasi ringan** (*creeping inflation*), inflasi ringan ditandai dengan peningkatan laju inflasi yang tergolong rendah. Biasanya, persentasenya pun hanya kurang dari 10% dalam satu tahun; (ii) **Inflasi Sedang (***Galloping Inflation***),** inflasi ini sedikit lebih tinggi dibandingkan inflasi ringan. Lajunya berkisar antara 10-30% setahun; (iii) **Inflasi Berat (***High Inflation***),** kategori inflasi ini termasuk yang berat. Mencakup hitungan mulai dari 30-100% setahun. Pada tingkat ini, harga kebutuhan masyarakat naik secara signifikan dan sulit dikendalikan; dan (iv) **Hiperinflasi** (*HyperInflation*), jenis inflasi ini sangat dirasakan pengaruhnya karena terjadi secara besar-besaran dan mencapai lebih dari 100% setahun.

Sesuai dengan data pada Badan Pusat Statistik Kabupaten Tana Toraja Tingkat Inflasi Kabupaten Tana Toraja Tahun 2025 adalah sebesar 2,32% sebagaimana dijelaskan dalam tabel di bawah ini:

Tabel 2. 9 Tingkat Inflasi Kabupaten Tana Toraja

No	Uraian	Tahun 2024	Tahun 2025
1	Tingkat Inflasi Kab/Kota (%)	1,87	2,32
2	Tingkat Inflasi Provinsi (%)	1,23	2,84
3	Tingkat inflasi Nasional (%)	1,57	2,92
4	Peringkat Provinsi	0,00	0,00
5	Peringkat Nasional	0,00	0,00

Sumber Dokumen: BPS, Kabupaten Tana Toraja 2026

Tingkat inflasi di Kabupaten Tana Toraja tahun 2025 menurut data BPS menunjukkan angka sebesar 2,32%. Jika dibandingkan dengan tingkat inflasi Provinsi Sulawesi Selatan di tahun 2025 sebesar 2,84%, menunjukkan bahwa tingkat inflasi di Kabupaten Tana Toraja jauh lebih rendah. Tingkat Inflasi Tahun 2025 mengalami kenaikan di banding tahun sebelumnya dimana Inflasi tahun 2024 hanya 1,87%. Tingkat inflasi di Kabupaten Tana Toraja selama 5 (lima) tahun terakhir dapat dilihat pada diagram di bawah ini:

Grafik 2. 6 Tingkat Inflasi Kabupaten Tana Toraja

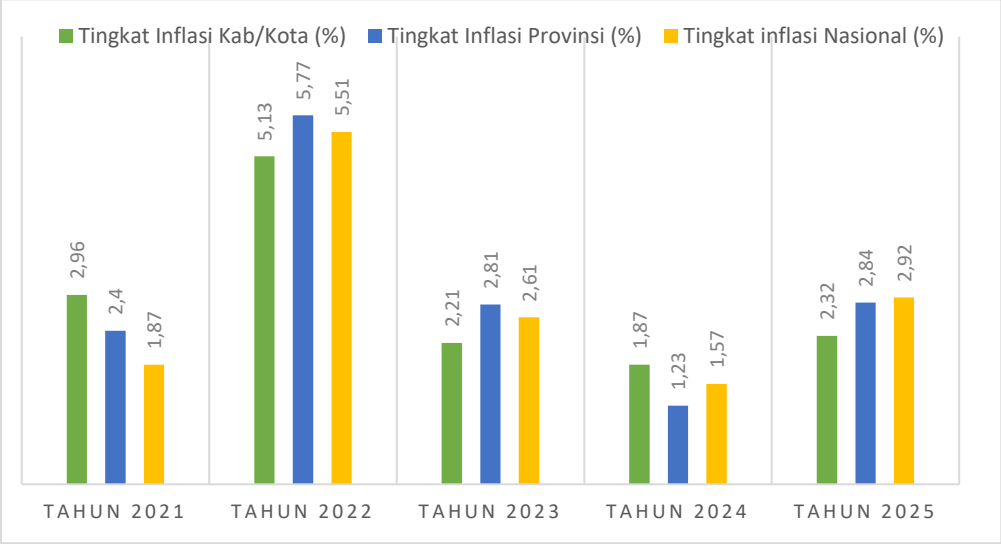

Sumber Dokumen: BPS, Kabupaten Tana Toraja 2026

2.1.7. Struktur Perekonomian Kabupaten Tana Toraja

Struktur perekonomian Kabupaten Tana Toraja dalam menunjang PDRB dapat dilihat pada tabel di bawah ini.

Tabel 2. 10 PDRB Atas Dasar Harga Berlaku Menurut Lapangan Usaha

No	Uraian	Tahun 2023	Tahun 2024	Tahun 2025
1	Pertanian, Kehutanan, dan perikanan	2.075,58	2.268,37	2.592,24

No	Uraian	Tahun 2023	Tahun 2024	Tahun 2025
2	Pertambangan dan Penggalian	125,27	131,04	127,80
3	Industri Pengolahan	732,19	798,16	872,95
4	Pengadaan Listrik dan Gas	12,25	13,08	14,50
5	Pengadaan Air, Pengelolaan Sampah, Limbah dan Daur Ulang	8,77	8,91	9,60
6	Konstruksi	1.215,66	1.248,49	1.256,72
7	Perdagangan Besar dan Eceran, Reparasi Mobil dan Sepeda Motor	1.853,56	2.072,50	2.222,73
8	Transportasi dan Pergudangan	295,11	319,28	352,83
9	Penyediaan Akomodasi dan Makan Minum	153,81	171,38	179,54
10	Informasi dan Komunikasi	400,17	433,38	479,87
11	Jasa Keuangan dan Asuransi	299,75	324,11	350,17
12	*Real Estate*	507,49	540,94	594,28
13	Jasa Perusahaan	7,78	7,81	8,67
14	Administrasi Pemerintahan, Pertahanan dan Jaminan Sosial Wajib	632,56	701,49	711,68
15	Jasa Pendidikan	516,40	542,73	552,44
16	Jasa Kesehatan dan Kegiatan Sosial	337,75	352,51	346,95
17	Jasa Lainnya	198,99	224,36	250,14
18	Produk Domestik Regional Bruto (PDRB)	9.373,11	10.158,53	10.923,13
19	Produk Domestik Regional Bruto tanpa Migas	9.373,11	10.158,53	10.923,13
20	PDRB Provinsi	652.648,09	696.252,76	753.077,16
21	PDRB Nasional	20.892.312,30	22.138.990,80	23.821.103,60

Sumber Dokumen: BPS, Kabupaten Tana Toraja 2026

2.2. Arah Kebijakan Keuangan

Dalam proses pembangunan dan perkembangan perekonomian di daerah, pembangunan yang dilaksanakan oleh pemerintah daerah melalui APBD, memiliki kontribusi yang signifikan terhadap pertumbuhan perekonomian daerah. Oleh karena itu, proses penyusunan APBD semaksimal mungkin harus dapat menunjukkan latar belakang pengambilan keputusan dalam penetapan arah kebijakan umum, skala prioritas dan penetapan alokasi serta distribusi sumber daya dengan melibatkan partisipasi masyarakat.

APBD merupakan instrumen yang akan menjamin terciptanya disiplin dalam proses pengambilan keputusan terkait dengan kebijakan pendapatan dan belanja daerah. Proses penyusunan APBD pada dasarnya bertujuan untuk menyelaraskan kebijakan ekonomi makro dan sumber daya yang tersedia, mengalokasikan sumber daya secara tepat sesuai kebijakan pemerintah dan mempersiapkan kondisi bagi pelaksanaan pengelolaan anggaran secara baik. Oleh karena itu, disiplin dalam penyusunan dan pelaksanaan anggaran merupakan hal penting agar anggaran tersebut dapat berfungsi sebagaimana diharapkan yaitu

a. dalam konteks kebijakan anggaran, memberikan arah kebijakan perekonomian dan menggambarkan secara tegas penggunaan sumber daya yang dimiliki masyarakat;

b. untuk mencapai keseimbangan ekonomi makro dalam perekonomian;

c. sebagai sarana sekaligus pengendali untuk mengurangi ketimpangan dan kesenjangan dalam berbagai hal dalam suatu daerah.

Pembangunan di Kabupaten Tana Toraja dilaksanakan dengan mengacu pada arah Kebijakan Umum Anggaran Pendapatan dan Belanja Daerah Tahun Anggaran 2025 yang memuat berbagai strategi dan prioritas pembangunan yang dilaksanakan dan disesuaikan dengan situasi maupun kondisi sosial, ekonomi dan lingkungan masyarakat yang tertuang didalam Rencana Kerja Pemerintah Daerah. Dalam upaya meningkatkan pelaksanaan pembangunan di berbagai bidang, stabilitas perekonomian adalah merupakan salah satu prasyarat dasar untuk tercapainya peningkatan kesejahteraan rakyat melalui pertumbuhan yang tinggi dan peningkatan kualitas pertumbuhan, serta dapat memberikan kepastian berusaha bagi para pelaku ekonomi. Oleh karena itu, stabilitas ekonomi makro dapat tercapai jika hubungan antar variabel utama seperti neraca pembayaran, fiskal (penerimaan dan pengeluaran), serta tabungan dan investasi berada dalam kondisi seimbang.

Perekonomian yang tidak stabil akan menimbulkan biaya yang tinggi bagi perekonomian dan menyulitkan masyarakat baik swasta maupun rumah tangga. Tingkat investasi yang rendah akan menurunkan potensi pertumbuhan ekonomi jangka panjang dan adanya fluktuasi yang tinggi dalam pertumbuhan produksi. Hal ini sangat berpengaruh terhadap tenaga kerja dan ketersediaan lapangan kerja. Inflasi yang tinggi merupakan beban yang berat dan dirasakan oleh penduduk miskin, di mana daya beli *(purchasing power)* masyarakat akan semakin rendah. Sesuai dengan Perbup Tana Toraja No 36 Tahun 2023 Pemerintah Kabupaten Tana Toraja menerapkan kebijakan umum bidang keuangan daerah sebagai berikut:

a. Mendorong tumbuhnya sektor usaha swasta dalam semua ukuran, baik menengah maupun kecil yang akan berfungsi sebagai subyek pajak dan retribusi baru;
b. Meningkatkan penerimaan daerah yang berasal dari Dana Perimbangan dengan cara:
   1) mengusulkan rencana program dan kegiatan untuk setiap bidang pemerintahan yang dapat disampaikan kepada pemerintah melalui forum Musrenbang Provinsi dan Nasional;
   2) mendorong pimpinan SKPD untuk melakukan koordinasi dengan Kementerian Teknis di tingkat pusat;
   3) menjalin hubungan kerja dan komunikasi yang intensif dengan para pelaku ekonomi daerah dan nasional untuk melakukan investasi di Kabupaten Tana Toraja; dan
   4) menerbitkan profil investasi pada berbagai sektor potensial untuk disebarluaskan kepada pihak-pihak terkait secara periodik.
c. Memberikan kemudahan perizinan kepada investor yang terkait untuk penanaman modal di Kabupaten Tana Toraja; dan
d. Penajaman skala prioritas program dan kegiatan yang paling banyak memberikan kontribusi kepada upaya pencapaian visi dan misi daerah.

2.2.1. Arah Kebijakan Pendapatan

Pendapatan Daerah adalah semua penerimaan uang melalui rekening kas umum daerah, menambah ekuitas dana, merupakan hak daerah dalam satu tahun anggaran dan tidak perlu dibayar kembali oleh daerah. Pendapatan daerah dikelompokkan atas:

a. Pendapatan Asli Daerah (PAD) yang terdiri dari Pajak Daerah, Retribusi Daerah, Hasil Pengelolaan Kekayaan Daerah yang Dipisahkan, dan Lain-lain Pendapatan Asli Daerah yang Sah;

b. Pendapatan Transfer terdiri dari Pendapatan Transfer Pemerintah Pusat dan Pendapatan Transfer Antar Daerah. Pendapatan Transfer pemerintah pusat terdiri dari Dana Perimbangan yang terdiri dari Dana Bagi Hasil, Dana Alokasi Umum, Dana Alokasi Khusus dan Dana Desa. Pendapatan Transfer Antar Daerah terdiri dari Pendapatan Bagi Hasil dan Bantuan Keuangan; dan

c. Lain-lain Pendapatan Daerah yang Sah terdiri dari Hibah dan Lain-lain Pendapatan sesuai dengan ketentuan Peraturan Perudang-undangan.

Dalam struktur APBD, pendapatan daerah merupakan pendukung penyelenggaraan pemerintah daerah serta pelayanan publik. Peningkatan peran atau porsi PAD terhadap APBD tanpa membebani masyarakat merupakan salah satu indikasi keberhasilan Pemerintah Daerah dalam melaksanakan otonomi daerah. Intensifikasi dan ekstensifikasi penerimaan pajak dan retribusi daerah dengan tetap berpedoman pada prinsip keadilan melalui upaya pemutakhiran data sumber-sumber pendapatan daerah:

a. Mengoptimalkan pengelolaan BUMD agar menghasilkan penerimaan;
b. Menciptakan kegiatan yang berorientasi pada terciptanya peningkatan sumber-sumber penerimaan baru;
c. Meningkatkan pelaksanaan pengawasan yang berkesinambungan terhadap sumber-sumber pendapatan dan perbaikan atau pengelolaan sistem dan prosedur pengelolaan pelayanan sumber-sumber pendapatan daerah;
d. Perbaikan dan pengelolaan sistem dan prosedur pengelolaan pelayanan publik; dan
e. Menerapkan norma dan prinsip anggaran yang berbasis kinerja dengan memberikan penekanan pada aspek-aspek transparansi dan akuntabilitas, disiplin anggaran, keadilan anggaran serta efisiensi dan efektivitas.

2.2.2. Arah Kebijakan Belanja Daerah

Kebijakan Belanja disusun dengan pendekatan anggaran belanja yang berorientasi pada pencapaian hasil dari input yang direncanakan dengan berpedoman pada prinsip-prinsip penganggaran. Ini bertujuan untuk meningkatkan akuntabilitas perencanaan anggaran serta menjamin efektivitas dan efisiensi penggunaan anggaran ke dalam program/kegiatan.

Berdasarkan Peraturan Pemerintah Nomor 12 Tahun 2019 tentang Pengelolaan Keuangan Daerah dan Peraturan Menteri Dalam Negeri Nomor 77 Tahun 2020 tentang Pedoman Teknis Pengelolaan Keuangan Daerah, maka struktur APBD Kabupaten Tana Toraja untuk Belanja dikelompokkan atas Belanja Operasi, Belanja Modal, Belanja Tidak Terduga, dan Belanja Transfer.

Belanja Operasi merupakan pengeluaran anggaran untuk kegiatan sehari-hari Pemerintah Daerah yang memberi manfaat jangka pendek. Belanja Modal merupakan pengeluaran anggaran untuk perolehan aset tetap dan aset lainnya yang memberi manfaat lebih dari 1 (satu) periode akuntansi. Belanja Tidak Terduga merupakan

pengeluaran anggaran atas beban APBD untuk keperluan darurat termasuk keperluan mendesak yang tidak dapat di prediksi sebelumnya; Belanja Transfer merupakan pengeluaran uang dari Pemerintah Daerah kepada Pemerintah Daerah Lainnya dan/atau dari Pemerintah Daerah kepada Pemerintah Desa.

2.2.3. Arah Kebijakan Pembiayaan Daerah

Pembiayaan adalah seluruh transaksi keuangan pemerintah, baik yang berasal dari penerimaan daerah maupun pengeluaran daerah, yang perlu dibayar atau yang akan diterima kembali, yang dalam penganggaran pemerintah terutama dimaksudkan untuk menutup defisit dan/atau memanfaatkan surplus anggaran. Penerimaan pembiayaan antara lain dapat berasal dari pencairan sisa lebih perhitungan tahun yang lalu, dari pinjaman, dan dari hasil divestasi. Sementara pengeluaran pembiayaan antara lain dapat digunakan untuk pembayaran kembali pokok pinjaman, pemberian pinjaman kepada entitas lain, dan penyertaan modal oleh pemerintah.

Pembiayaan merupakan transaksi keuangan untuk menutup defisit atau untuk memanfaatkan surplus. Defisit atau surplus terjadi apabila ada selisih antara Anggaran Pendapatan Daerah dan Belanja Daerah. Pembiayaan disediakan untuk menganggarkan setiap penerimaan yang perlu dibayar kembali dan/atau pengeluaran yang akan diterima kembali, baik pada tahun anggaran yang bersangkutan maupun pada tahun-tahun anggaran berikutnya.

Untuk mengatasi permasalahan umum yang sering terjadi dalam bidang pembiayaan pada tahun-tahun sebelumnya, maka ditetapkan kebijakan sebagai berikut:

a. Seluruh SKPD wajib menyusun rencana pagu kebutuhan anggaran untuk setiap kegiatan dengan mengacu pada Standar Analisa Belanja dan Harga Satuan Setempat; dan

b. Penggunaan SILPA dalam bentuk pemberian Anggaran Belanja Tambahan diutamakan kepada SKPD yang mengajukan rencana tambahan anggaran untuk pelaksanaan kegiatan pelayanan umum yang terukur.

2.3. Indikator Pencapaian Target Kinerja APBD

2.3.1 Pencapaian Target Kinerja APBD

Target Kinerja dalam Anggaran Pendapatan dan Belanja Daerah Kabupaten Tana Toraja TA 2025 adalah target yang ditetapkan oleh setiap Organisasi Perangkat Daerah dalam melaksanakan program maupun kegiatannya dalam periode 1 (satu) tahun anggaran. Keberhasilan suatu daerah dalam melaksanakan pembangunannya tidak bisa dilepaskan dari faktor pengelolaan keuangan daerah yang dikelola dengan baik. Data APBD untuk tahun 2025 dan 2024 adalah sebagai berikut:

Tabel 2. 11Tabel Data APBD Tahun 2025 dan Tahun 2024

No	Uraian	Realisasi 2025	Realiasasi 2024	Perkembangan	%
4	**Pendapatan Daerah**	**1.084.960.952.656,97**	**1.181.622.188.072,33**	**(96.661.235.415,36)**	**(8,18)**
4.1	Pendapatan Asli Daerah (PAD)	133.937.783.498,97	120.305.807.179,33	13.631.976.319,64	11,33
4.2	Pendapatan Transfer	933.147.735.711,00	1.036.223.579.672,00	(103.075.843.961,00)	(9,95)

No	Uraian	Realisasi 2025	Realiasasi 2024	Perkembangan	%
4.3	Lain-lain Pendapatan Daerah yang sah	17.875.433.447,00	25.092.801.221,00	(7.217.367.774,00)	(28,76)
	Jumlah Pendapatan	**1.084.960.952.656,97**	**1.181.622.188.072,33**	**(96.661.235.415,36)**	**(8,18)**
5	**Belanja Daerah dan Transfer**	**1.115.962.861.852,29**	**1.231.470.345.529,54**	**(115.507.483.677,25)**	**(9,38)**
5.1	Belanja Operasi	833.357.417.392,29	851.005.466.472,54	(17.648.049.080,25)	(2,07)
5.2	Belanja Modal	145.520.196.266,00	213.863.167.624,00	(68.342.971.358,00)	(31,96)
5.3	Belanja Tidak Terduga	2.906.611.300,00	909.713.000,00	1.996.898.300,00	219,51
5.4	Transfer	134.178.636.894,00	165.691.998.433,00	(31.513.361.539,00)	(19,02)
	Jumlah Belanja	**1.115.962.861.852,29**	**1.231.470.345.529,54**	**(115.507.483.677,25)**	**(9,38)**
	Surplus/(Defisit)	**(31.001.909.195,32)**	**(49.848.157.457,21)**	**18.846.248.261,89**	**(37,81)**
6	**Pembiayaan Daerah**	95.598.779.660,46	145.412.121.628,42	(49.813.341.967,96)	(34,26)
6.1	Penerimaan Pembiayaan Daerah	95.598.779.660,46	148.412.121.628,42	(148.412.121.628,42)	(100,00)
6.2	Pengeluaran Pembiayaan Daerah	0,00	3.000.000.000,00	(3.000.000.000,00)	(100,00)
	Pembiayaan Netto	**95.598.779.660,46**	**145.412.121.628,42**	**(145.412.121.628,42)**	**(100,00)**

2.3.2 Mandatory Spending (Belanja Wajib)

Mandatory spending adalah belanja atau pengeluaran negara yang sudah diatur oleh undang-undang. *Mandatory spending* dalam tata kelola keuangan pemerintah daerah meliputi hal-hal sebagai berikut:

a. Alokasi anggaran pendidikan sebesar 20% dari APBD sesuai amanat Undang-Undang Dasar (UUD) 1945 pasal 31 ayat (4) dan Undang-Undang (UU) Nomor 20 Tahun 2003 tentang Sistem Pendidikan Nasional Pasal 49 ayat (1);
b. Besar anggaran kesehatan pemerintah daerah provinsi, kabupaten/kota dialokasikan minimal 10% (sepuluh persen) dari anggaran pendapatan dan belanja daerah di luar gaji sesuai amanat UU Nomor 36 Tahun 2009 tentang Kesehatan;
c. Dana Transfer Umum (DTU) diarahkan penggunaannya, yaitu paling sedikit 25% (dua puluh lima persen) untuk belanja infrastruktur daerah yang langsung terkait dengan percepatan pembangunan fasilitas pelayanan publik dan ekonomi dalam rangka meningkatkan kesempatan kerja, mengurangi kemiskinan, dan mengurangi kesenjangan penyediaan layanan publik antar daerah (UU APBN); dan
d. Alokasi Dana Desa (ADD) paling sedikit 10% dari dana perimbangan yang diterima Kabupaten/Kota dalam Anggaran Pendapatan dan Belanja Daerah setelah dikurangi Dana Alokasi Khusus sesuai UU Nomor 6 Tahun 2014 tentang Desa.

Urusan wajib yang merupakan kewenangan daerah dalam melaksanakan pelayanan dasar bagi masyarakat. Urusan pemerintahan wajib pada Pemerintahan Kabupaten Tana Toraja dapat dilihat pada tabel berikut ini:

Tabel 2. 12 Tabel Rincian Anggaran dan Realisasi Belanja Urusan Pemerintah Wajib

(dalam rupiah)

No	Urusan Pemerintahan Wajib Daerah	Anggaran	Realisasi	%
1	**Urusan Pemerintahan Wajib Yang Berkaitan Dengan Pelayanan Dasar**	**806.585.642.355,74**	**571.150.748.367,00**	**70,81**
	Bidang Pendidikan	386.374.471.727,00	232.238.281.540,00	**60,11**

No	Urusan Pemerintahan Wajib Daerah	Anggaran	Realisasi	%
	Bidang Kesehatan	287.942.854.075,74	225.278.110.045,00	**78,24**
	Bidang Pekerjaan Umum dan Penataan Ruang	105.822.360.553,00	90.646.379.411,00	**85,66**
	Bidang Perumahan dan Kawasan Pemukiman	4.165.766.800,00	3.838.313.211,00	**92,14**
	Bidang Ketentraman dan Ketertiban Umum Serta Perlindungan Masyarakat	19.336.555.100,00	16.397.114.503,00	**84,80**
	Bidang Sosial	2.943.634.100,00	2.752.549.657,00	**93,51**
2	**Urusan Pemerintahan Wajib Yang Tidak Berkaitan Dengan Pelayanan Dasar**	**50.219.006.100,00**	**45.890.033.632,00**	**91,38**
	Bidang Tenaga Kerja	2.295.902.800,00	2.112.902.650,00	**92,03**
	Bidang Pemberdayaan Perempuan dan Perlindungan Anak	4.018.479.600,00	3.642.430.925,00	**90,64**
	Bidang Pangan	118.339.000,00	117.195.500,00	**99,03**
	Bidang Lingkungan Hidup	7.297.150.200,00	6.807.822.732,00	**93,29**
	Bidang Administrasi Kependudukan dan Pencatatan Sipil	4.335.920.600,00	4.167.774.015,00	**96,12**
	Bidang Pemberdayaan masyarakat dan desa	3.462.533.000,00	3.321.959.158,00	**95,94**
	Bidang Pengendalian Penduduk dan Keluarga Berencana	6.905.112.000,00	5.656.458.935,00	**81,92**
	Bidang Perhubungan	5.448.014.800,00	5.171.133.866,00	**94,92**
	Bidang Komunikasi dan Informatika	4.266.090.000,00	4.196.171.074,00	**98,36**
	Bidang Koperasi, Usaha Kecil dan Menengah	4.320.894.100,00	3.883.111.915,00	**89,87**
	Bidang Penanaman Modal	2.120.461.000,00	1.890.012.884,00	**89,13**
	Bidang Kepemudaan dan Olahraga	920.550.000,00	896.675.000,00	**97,41**
	Bidang Statistik	49.966.000,00	46.116.000,00	**92,29**
	Bidang Persandian	61.760.000,00	61.349.500,00	**99,34**
	Bidang Kebudayaan	1.961.901.000,00	1.514.128.751,00	**77,18**
	Bidang Perpustakaan	2.586.097.178,00	2.357.413.505,00	**91,16**
	Bidang Kearsipan	49.834.822,00	47.377.222,00	**95,07**
3	**Unsur Pemerintahan Pilihan**	**26.376.794.950,00**	**23.680.827.414,00**	**89,78**
	Bidang Kelautan dan Perikanan	370.407.000,00	279.413.965,00	**75,43**
	Bidang Pariwisata	7.086.251.950,00	6.721.718.993,00	**94,86**
	Bidang Pertanian	16.807.549.000,00	14.624.145.692,00	**87,01**
	Bidang Perdagangan	1.618.652.500,00	1.561.843.264,00	**96,49**
	Bidang Perindustrian	413.673.500,00	413.444.500,00	**99,94**
	Bidang Transmigrasi	80.261.000,00	80.261.000,00	**100,00**
4	**Unsur Pendukung Urusan Pemerintahan Daerah**	**60.702.733.120,00**	**53.584.338.594,00**	**88,27**
	Sekretariat Daerah	32.535.745.120,00	28.026.220.947,00	**86,14**
	Sekretariat DPRD	28.166.988.000,00	25.558.117.647,00	**90,74**
5	**Unsur Penunjang Urusan Pemerintahan**	**254.595.068.078,47**	**198.836.966.583,00**	**78,10**
	Perencanaan	4.742.475.800,00	4.107.203.372,00	**86,60**
	Keuangan	244.384.315.278,47	189.887.292.356,00	**77,70**
	Kepegawaian	4.200.638.000,00	3.840.828.943,00	**91,43**
	Pendidikan dan Pelatihan	1.090.000.000	859.597.412,00	**78,86**

No	Urusan Pemerintahan Wajib Daerah	Anggaran	Realisasi	%
	Penelitan dan Pengembangan	177.639.000,00	142.044.500,00	**79,96**
6	**Unsur Pengawasan Urusan Pemerintahan**	**15.369.259.000,00**	**11.516.722.929,00**	**74,93**
	Inspektorat Daerah	15.369.259.000,00	11.516.722.929,00	**74,93**
7	**Unusr Kewilayahan**	**51.756.685.520,00**	**47.262.471.957,00**	**91,32**
	Kecamatan	51.756.685.520,00	47.262.471.957,00	**91,32**
8	**Unsur Pemerintahan Umum**	**7.201.884.400,00**	**6.145.773.745,00**	**85,34**
	Kesatuan Bangsa dan Politik	7.201.884.400,00	6.145.773.745,00	**85,34**
Jumlah		**1.272.807.073.524,21**	**958.067.883.221,00**	**75,27**

2.3.3 Program Prioritas Pembangunan Daerah

Program prioritas pembangunan daerah merupakan program strategis daerah yang dilaksanakan oleh perangkat daerah sesuai kewenangannya. Dengan demikian, program prioritas pembangunan daerah memiliki posisi strategis dalam pencapaian target sasaran pembangunan, dalam mewujudkan visi dan misi. Perubahan RKPD Tana Toraja Tahun 2025 menjadi rumusan prioritas dan Sasaran Pembangunan Daerah tahun 2025 dengan tetap memperhatikan kebijakan Pemerintah Pusat sesuai dengan Inpres No 1 tahun 2025 Tentang Efisiensi Belanja Dalam Pelaksanaan Anggaran dan Belanja Negara dan Anggaran Pendapatan dan Belanja Daerah Tahun Anggaran 2025. Kriteria sasaran Pembangunan memperhatikan hal-hal sebagai berikut:

a. dirumuskan untuk mencapai atau menjelaskan tujuan;
b. untuk mencapai satu tujuan dapat dicapai melalui beberapa sasaran;
c. disusun dengan memperhatikan permasalahan dan isu-isu strategis pembangunan daerah; dan
d. memenuhi kriteria SMART-C.

a. Program Pembangunan Prioritas

Pemerintah Kabupaten Tana Toraja dalam Perubahan Rencana Kerja Pemerintah Daerah Kabupaten Tana Toraja Tahun 2025 menguraikan Prioritas Pembangunan Daerah yaitu sebagai berikut:

Tabel 2. 13 Tabel Pembangunan Daerah

No	Prioritas Pembangunan Daerah
1	Mengoptimalkan Tata Kelola Pemerintahan dan Pelayanan Publik Berbasis Teknologi Informasi
2	Optimalisasi Pelayanan Kesehatan
3	Meningkatkan Akses Terhadap Layanan Pendidikan
4	Peningkatan Ekonomi dan Pemberdayaan Usaha Masyarakat
5	Pengembangan Potensi Pariwisata Dengan Tetap Memperhatikan Keberlanjutan Lingkungan Hidup
6	Menguatkan Interkonektivitas Antar Wilayah Untuk Mendukung Pengembangan Ekonomi dan Pelayanan Dasar
7	Mewujudkan Tata Kehidupan Sosial yang Harmonis, Toleran dan Saling Menghormati

b. Sasaran Pembangunan

Sasaran adalah rumusan kondisi yang menggambarkan tercapainya tujuan, berupa hasil pembangunan Daerah/Perangkat Daerah yang diperoleh dari pencapaian *outcome* Program Perangkat Daerah. Sasaran Pembangunan Prioritas dan Program **Prioritas** dapat dilihat pada tabel berikut:

Tabel 2. 14 Tabel Sasaran Pembangunan Prioritas

No	Prioritas Pembangunan Daerah	Sasaran Pembangunan
1	Mengoptimalkan tata kelola pemerintahan dan pelayanan publik berbasis Teknologi Informasi	Meningkatnya akuntabilitas kinerja, perencanaan dan keuangan pemerintahan
		Meningkatnya kualitas pelayanan publik kepada seluruh lapisan masyarakat
2	Optimalisasi Pelayanan Kesehatan	Meningkatnya kualitas dan akses layanan kesehatan masyarakat
3	Meningkatkan akses terhadap layanan pendidikan	Meningkatkan kualitas pendidikan masyarakat dan minat baca masyarakat
		Meningkatnya Pemberdayaan Perempuan dan Perlindungan Anak
4	Peningkatan ekonomi dan pemberdayaan usaha masyarakat	Meningkatnya sektor pertanian, perkebunan, peternakan, perikanan dan ketahanan pangan
		Meningkatnya sektor UMKM, industry rumah tangga, ekonomi kreatif, daya saing koperasi serta daya saing dan investasi daerah
5	Pengembangan potensi pariwisata dengan tetap memperhatikan keberlanjutan lingkungan hidup	Meningkatnya pengembangan kepariwisataan yang variatif dan inovatif berbasis kearifan adat-budaya serta sumber daya alam pariwisata
		Terpeliharanya kualitas lingkungan hidup yang sehat, tertata, terpadu serta kemampuan adaptasi dan mitigasi terhadap perubahan iklim
6	Menguatkan interkonektivitas antar wilayah untuk mendukung pengembangan ekonomi dan pelayanan dasar	Meningkatkan pemerataan dan kualitas infrastruktur daerah serta sarana prasarana publik vital
7	Mewujudkan tata kehidupan sosial yang harmonis, toleraan dan saling menghormati	Terwujudnya Penegakan Perundang-undangan Ketentraman, Ketertiban Umum dan Kondusivitas Kehidupan berbangsa dan Bermasyarakat

Tabel 2. 15 Tabel Sasaran Strategis pada Program Prioritas

Urusan Pemerintah Daerah		Anggaran	Realisasi	%
1	**Urusan Pemerintahan Wajib yang berkaitan dengan Pelayanan Dasar**			
	Dinas Pendidikan dan Kebudayaan	**101.851.638.447,00**	**48.133.653.352,00**	**47,26**
	Program Pengelolaan Pendidikan	101.057.328.447,00	47.519.676.951	47,02
	Program Pengembangan Kebudayaan	755.194.000,00	613.976.401,00	81,30
	Program Pelestarian dan Pengelolaan Cagar Budaya	39.116.000,00	0,00	0,00
	Dinas Kesehatan	**100.568.486.751,00**	**56.427.311.466,00**	**56,11**
	Program Pemenuhan Upaya Kesehatan Perorangan dan Upaya Kesehatan Masyarakat	98.007.394.151,00	54.935.062.927,00	56,05
	Program Peningkatan Kapasitas Sumber Daya Manusia Kesehatan	2.561.092.600,00	1.492.248.539,00	58,27

Urusan Pemerintah Daerah		Anggaran	Realisasi	%
	RSUD	**20.695.111.314,00**	**18.023.594.438,00**	**87,09**
	Program Pemenuhan Upaya Kesehatan Perorangan dan Upaya Kesehatan Masyarakat	20.695.111.314,00	18.023.594.438,00	87,09
	Dinas Pekerjaan Umum dan Penataan Ruang	**8.879.545.300,00**	**8.701.785.366,00**	**98,00**
	Program Pengelolaan dan Pengembangan Sistem Air Limbah	8.879.545.300,00	8.701.785.366,00	98,00
	Dinas Perumahan Rakyat dan Kawasan Pemukiman	**721.500.000,00**	**720.238.960,00**	**99,83**
	Program Peningkatan Prasarana, Sarana dan Utilitas Umum (PSU)	511.500.000,00	510.880.000,00	99,88
	Program Kawasan Permukiman	210.000.000,00	209.358.960,00	99,69
	Satuan Polisi Pamong Praja dan Pemadam Kebakaran	**1.324.110.000,00**	**1.244.474.552,00**	**93,99**
	Program Peningkatan Ketenteraman dan Ketertiban Umum	966.620.000,00	953.641.200,00	98,66
	Program Pencegahan, Penanggulangan, Penyelamatan Kebakaran dan Penyelamatan Non Kebakaran	357.490.000,00	290.833.352,00	81,35
	Badan Penanggulan gan Bencana Daerah (BPBD)	**10.150.467.000,00**	**8.173.086.380,00**	**80,52**
	Program Penanggulangan Bencana	10.150.467.000,00	8.173.086.380,00	80,52
	Dinas Sosial	**429.470.000,00**	**418.556.445,00**	**97,46**
	Program Pemberdayaan Sosial	172.110.000,00	167.362.400,00	97,24
	Program Perlindungan dan Jaminan Sosial	38.060.000,00	36.200.645,00	95,11
	Program Penanganan Bencana	71.540.000,00	71.500.000,00	99,94
	Program Rehabilitasi Sosial	147.760.000,00	143.493.400,00	97,11
2	**Urusan Pemerintahan Wajib yang tidak berkaitan dengan Pelayanan Dasar**			
	Dinas Tenaga Kerja dan Transmigrasi	**270.528.000,00**	**267.290.097,00**	**98,80**
	Program Pelatihan Kerja dan Produktivitas Tenaga Kerja	124.497.000,00	124.497.000,00	100,00
	Program Penempatan Tenaga Kerja	52.000.000,00	49.872.097,00	95,91
	Program Hubungan Industrial	13.770.000,00	12.660.000,00	91,94
	Pogram Pembangunan Kawasan Transmigrasi	80.261.000,00	80.261.000,00	100,00
	Dinas Pemberdayaan Perempuan dan Perlindungan Anak, Pengendalian Penduduk dan Keluarga Berencana	**7.428.410.000,00**	**6.014.950.135,00**	**80,97**
	Program Pengendalian Penduduk	548.200.000,00	440.445.700,00	80,34
	Program Pembinaan Keluarga Berencana (KB)	4.616.092.000,00	3.643.546.100,00	78,93
	Program Pemberdayaan dan Peningkatan Keluarga Sejahtera (KS)	1.740.820.000,00	1.572.467.135,00	90,33
	Program Perlindungan Perempuan	418.760.000,00	258.535.800,00	61,74
	Program Pemenuhan Hak Anak (PHA)	104.538.000,00	99.955.400,00	95,62
	Dinas Lingkungan Hidup	**2.193.018.000,00**	**2.111.734.444,00**	**96,29**
	Program Pengendalian dan Pencemaran dan/atau Kerusakan Lingkungan Hidup	34.720.000,00	33.976.000,00	97,86

Urusan Pemerintah Daerah		Anggaran	Realisasi	%
	Program Pengelolaan Keanekaragaman Hayati (KEHATI)	14.970.000,00	14.970.000,00	100,00
	Program Pengelolaan Persampahan	2.130.478.000,00	2.050.851.444,00	**96,26**
	Program Penanganan Pengaduan Lingkungan Hidup	12.850.000,00	11.937.000,00	92,89
	Dinas Kependudukan dan Pencatatan Sipil	**57.461.000,00**	**57.089.315,00**	**99,35**
	Program Pencatatan Sipil	26.590.000,00	26.585.000,00	99,98
	Program Pengelolaan Informasi Administrasi Kependudukan	30.871.000,00	30.504.315,00	98,81
	Dinas Pemberdayaan Masyarakat dan Lembang	**1.314.030.000,00**	**1.369.728.916,00**	**104,24**
	Program Administrasi Pemerintahan Desa	315.829.000,00	314.649.400,00	**99,63**
	Program Pemberdayaan Lembaga Kemasyarakatan Lembaga Adat dan Masyarakat Hukum Adat	1.073.684.000,00	1.055.079.516,00	**98,27**
	Dinas Perhubungan	**664.364.000,00**	**650.100.700,00**	**97,85**
	Program Penyelenggaraan Lalu Lintas dan Angkutan Jalan (LLAJ)	664.364.000,00	650.100.700,00	**97,85**
	Dinas Komunikasi, Informatika dan Persandian	**1.934.532.000,00**	**1.921.009.357,00**	**99,30**
	Program Pengelolaan Aplikasi Informatika	1.582.150.000,00	1.576.377.357,00	**99,64**
	Program Pengelolaan Informasi dan Komunikasi Publik	352.382.000,00	344.632.000,00	**97,80**
	Dinas Koperasi, Usaha Kecil dan Menengah, Perdagangan dan Perindustrian	**1.784.465.000,00**	**1.745.009.040,00**	**97,79**
	Program Pengembangan UMKM	26.253.000,00	26.209.000,00	**99,83**
	Program Pemberdayaan dan Perlindungan Koperasi	14.194.500,00	7.685.000,00	**54,14**
	Program Pendidikan dan Latihan Perkoperasian	30.217.000,00	29.217.000,00	**96,69**
	Program Peningkatan Sarana Distribusi Perdagangan	620.000.000,00	608.444.000,00	**98,14**
	Program Penggunaan dan Pemasaran Produk Dalam Negeri	680.127.000,00	660.009.540,00	**97,04**
	Program Perencanaan dan Pembangunan Industri	413.673.500,00	413.444.500,00	**99,94**
	Dinas Penanaman Modal dan Pelayanan Terpadu Satu Pintu	**268.130.000,00**	**236.855.280,00**	**88,34**
	Program Pengendalian Pelaksanaan Penanaman Modal	60.570.000,00	54.359.280,00	**89,75**
	Program Pelayanan Penanaman Modal	207.560.000,00	182.496.000,00	**87,92**
	Dinas Perpustakaan dan Kearsipan	**564.271.622,00**	**471.466.222,00**	**83,55**
	Program Pembinaan Perpustakaan	514.436.800,00	424.089.000,00	**82,44**
	Program Pengelolaan Arsip	49.834.822,00	47.377.222,00	**95,07**
	Urusan Pemerintahan Pilihan			
3	**Dinas Pariwisata, Kepemudaan dan Olahraga**	**3.942.068.250,00**	**3.758.773.059,00**	**95,35**
	Program Pengembangan Kapasitas Daya Saing Keolahragaan	671.000.000,00	671.000.000,00	**100,00**
	Program Pemasaran Pariwisata	649.300.000,00	647.511.184,00	**99,72**
	Program Peningkatan Daya Tarik Destinasi Pariwisata	2.082.824.250,00	2.059.364.875,00	**98,87**
	Program Pengembangan Sumber Daya Pariwisata dan Ekonomi Kreatif	289.394.000,00	155.222.000,00	**53,64**

Urusan Pemerintah Daerah		Anggaran	Realisasi	%
	Program Pengembangan Kapasitas Daya Saing Kepemudaan	99.550.000,00	75.675.000,00	**76,02**
	Program Pengembangan Kapasitas Kepramukaan	150.000.000,00	150.000.000,00	**100,00**
	Dinas Pertanian, Ketahanan Pangan dan Perikanan	**4.121.568.000,00**	**2.806.440.828,00**	**68,09**
	Program Penyediaan dan Pengembangan Sarana Pertanian	1.027.035.000,00	954.949.500,00	**92,98**
	Program Penyediaan dan Pengembangan Prasarana Pertanian	1.875.500.000,00	746.079.063,00	**39,78**
	Program Pengendalian dan Penanggulangan Bencana Pertanian	13.275.000,00	13.273.000,00	**99,98**
	Program Pengendalian Kesehatan Hewan dan Kesehatan Masyarakat Veteriner	97.006.000,00	94.194.800,00	**97,10**
	Program Penyuluhan Pertanian	620.006.000,00	601.335.000,00	**96,99**
	Program Peningkatan Diversifikasi dan Ketahanan Pangan Masyarakat	88.035.000,00	87.191.500,00	**99,04**
	Program Pengawasan Keamanan Pangan	30.304.000,00	30.004.000,00	**99,01**
	Program Pengelolaan Perikanan Budidaya	370.407.000,00	279.413.965,00	**75,43**
4	**Unsur Pendukung Urusan Pemerintahan**			
	Sekretariat Daerah	**6.418.216.700,00**	**5.808.240.296,00**	**90,50**
	Program Perekonomian dan Pembangunan	823.378.700,00	783.155.557,00	**95,11**
	Program Pemerintahan dan Kesejahteraan Rakyat	5.594.838.000,00	5.025.084.739,00	**89,82**
	Sekretariat DPRD	**7.541.045.000,00**	**5.854.555.265,00**	**77,64**
	Program Dukungan Pelaksanaan Tugas dan Fungsi DPRD	7.541.045.000,00	5.854.555.265,00	**77,64**
5	**Unsur Penunjang Urusan Pemerintahan**			
	Badan Perencanaan Pembangunan, Penelitian dan Pengembangan Daerah	**1.639.152.000,00**	**1.260.240.858,00**	**76,88**
	Program Perencanaan, Pengendalian dan Evaluasi Pembangunan Daerah	1.461.513.000,00	1.118.196.358,00	**76,51**
	Program Penelitian dan Pengembangan Daerah	177.639.000,00	142.044.500,00	**79,96**
	Badan Pengelolaan Keuangan dan Pendapatan Daerah	**171.806.387.878,00**	**69.272.496.074,00**	**40,32**
	Program Pengelolaan Keuangan Daerah	169.128.462.878,00	67.160.321.279,00	**39,71**
	Program Pengelolaan Barang Milik Daerah	1.828.947.000,00	1.393.136.195,00	**76,17**
	Program Pengelolaan Pendapatan Daerah	848.978.000,00	719.038.600,00	**84,69**
	Badan Kepegawaian dan Pengembangan Sumber Daya Manusia	**1.572.150.000,00**	**1.300.634.584,00**	**82,73**
	Program Pengembangan Sumber Daya Manusia	1.090.000.000,00	859.597.412,00	**78,86**
	Program Kepegawaian Daerah	482.150.000,00	441.037.172,00	**91,47**
6	**Unsur Pengawasan Urusan Pemerintahan**			

Urusan Pemerintah Daerah		Anggaran	Realisasi	%
	Inspektorat Daerah	**5.102.220.000,00**	**2.680.737.800,00**	**52,54**
	Program Penyelenggaraan Pengawasan	4.191.525.000,00	2.472.924.800,00	**59,00**
	Program Perumusan Kebijakan, Pendampingan dan Asistensi	910.695.000,00	207.813.000,00	**22,82**
7	**Unsur Kewilayahan**			
	Kecamatan	**879.362.368,00**	**752.469.700,00**	**85,57**
	Program Penyelenggaraan Pemerintahan dan Pelayanan Publik	795.063.000,00	688.917.700,00	**86,65**
	Program Pembinaan dan Pengawasan Pemerintahan Desa	84.299.368,00	63.552.000,00	**75,39**
8	**Unsur Pemerintahan Umum**			
	Badan Kesatuan Bangsa dan Politik	**4.603.400.400,00**	**3.651.152.072,00**	**79,31**
	Program Penguatan Ideologi Pancasila dan Karakter Kebangsaan	1.209.521.265,00	1.114.650.800,00	**92,16**
	Program Peningkatan Kewaspadaan Nasional dan Peningkatan Kualitas dan Fasilitasi Penanganan Konflik Sosial	723.800.000,00	402.470.000,00	**55,61**
	Program Pembinaan dan Pengembangan Ketahanan Ekonomi, Sosial, dan Budaya	371.749.000,00	355.971.400,00	**95,76**
	Program Pemberdayaan dan Pengawasan Organisasi Kemasyarakatan	1.443.437.263,00	932.967.000,00	**64,64**
	Program Peningkatan Peran Partai Politik dan Lembaga Pendidikan Melalui Pendidikan Politik dan Pengembangan Etika Serta Budaya Politik	854.892.872,00	845.092.872,00	**98,85**
JUMLAH		**468.725.109.030,00**	**253.833.675.001,00**	**54,15**

BAB III
IKHTISAR PENCAPAIAN KINERJA KEUANGAN

3. 1. Ikhtisar Realisasi Pencapaian Target Kinerja Keuangan Pemerintah Daerah

Ikhtisar realisasi pencapaian target kinerja APBD, berupa capaian indikator program dan kegiatan sebagaimana yang terangkum Realisasi APBD Tahun Anggaran 2025 dapat dilihat pada tabel berikut:

a. Ikhtisar Realisasi Anggaran Pendapatan dan Belanja Daerah Tahun 2025

Pencapaian kinerja keuangan tergambar pada pencapaian/realisasi anggaran pendapatan, belanja dan pembiayaan. Pada bagian pendapatan anggaran yang ditetapkan setelah perubahan yaitu sebesar Rp1.177.245.703.753 terealisasi sebesar 1.084.960.952.656,97 atau 92,16%. Dari sisi belanja, anggaran setelah perubahan sebesar Rp1.272.807.073.524,21 terealisasi sebesar Rp1.115.962.861.852,29 atau 87,67%. Sementara realisasi pembiayaan neto TA 2025 adalah sebesar Rp95.598.779.660,46 atau 100,03% dari anggaran sebesar Rp95.561.369.771,21. Pelampauan anggaran pendapatan dan efisiensi belanja serta pembiayaan menghasilkan Sisa Lebih Perhitungan Anggaran (SILPA) TA 2025 sebesar Rp64.596.870.465,14. Saldo SILPA ini akan memberikan fleksibilitas pengelolaan APBD untuk tahun mendatang.

b. Ikhtisar Dana Transfer di Kabupaten Tana Toraja Tahun Anggaran 2025

Dana Transfer ke daerah adalah dana dari Anggaran Pendapatan dan Belanja Negara (APBN) dan merupakan salah satu sumber pendanaan bagian dari Belanja Negara yang selanjutnya akan dialokasikan atau disalurkan kepada daerah untuk dikelola oleh Pemerintah Daerah dalam rangka mendanai penyelenggaraan urusan pemerintahan yang menjadi ranah kewenangan daerah. Data tentang Pendapatan Transfer Pemerintah Kabupaten Tana Toraja secara umum disajikan dalam tabel di bawah ini:

Tabel 3. 1 Tabel Rincian Pendapatan Transfer

(dalam rupiah)

No	Uraian	Tahun 2025			Tahun 2024
		Anggaran	Realisasi	%	
1	**Pendapatan Transfer Pemerintah Pusat**	**919.847.635.148,00**	**882.063.392.614,00**	**95,89**	**1.036.223.579.672,00**
	Pendapatan Transfer Dana Perimbangan	**821.000.396.148,00**	**810.052.093.514,00**	**98,67**	**882.879.679.277,00**
	Dana Perimbangan	0,00	0,00	0,00	10.822.764.904,00
	Dana Bagi Hasil (DBH)	13.009.051.000,00	10.920.480.646,00	83,95	11.643.630.850,00
	Dana Alokasi Umum (DAU)	601.564.378.000,00	607.674.910.438,00	101,02	608.895.750.794,00
	Dana Alokasi Khusus (DAK) Fisik	35.131.785.000,00	33.774.242.150,00	96,14	100.507.941.570,00
	Dana Alokasi Khusus Non Fisik	171.295.182.148,00	157.682.460.280,00	92,05	151.009.591.159,00
	Dana Insentif Daerah (DID)	**0,00**	**0,00**	**0,00**	**0**

No	Uraian	Tahun 2025			Tahun 2024
		Anggaran	Realisasi	%	
	Dana Insentif Daerah (DID)	0,00	0,00	0,00	0
	Dana Desa	**98.847.239.000,00**	**72.011.299.100,00**	**72,85**	**103.095.133.000,00**
	Dana Desa	98.847.239.000,00	72.011.299.100,00	**72,85**	103.095.133.000,00
2	**Pendapatan Transfer Antar Daerah**	**82.411.018.000,00**	**51.084.343.097,00**	**61,99**	**50.248.767.395,00**
	Pendapatan Bagi Hasil Pajak	61.871.000.000,00	51.084.343.097,00	**82,57**	44.102.385.645,00
	Bantuan Keuangan	20.540.018.000,00		**0,00**	6.146.381.750,00
	Jumlah	**1.002.258.653.148,00**	**933.147.735.711,00**	**93,10**	**1.086.472.347.067,00**

Pendapatan Transfer yang bersumber dari Pemerintah Pusat terbagi atas Dana Perimbangan dan Dana Insentif Daerah (DID) dan Dana Desa. Adapun realisasi Dana Perimbangan Tahun Anggaran 2025 adalah sebesar Rp810.052.093.514,00 dengan anggaran sebesar Rp821.000.396.148,00 mengalami penurunan realisasi sebesar Rp72.827.585.763,00 atau 8,25% dibandingkan dengan Tahun Anggaran sebelumnya yaitu terealisasi sebesar Rp882.879.679.277,00. Tidak ada Realiasasi Dana Insentif Daerah di Tahun Anggaran 2024 dan Tahun 2025. Realisasi Dana Desa sebesar Rp72.011.299.100,00 dengan anggaran sebesar Rp98.847.239.000,00 mengalami penurunan realisasi dibandingkan dengan tahun anggaran sebelumnya yaitu sebesar Rp31.083.833.900,00.

Realisasi Pendapatan Transfer Antar Daerah pada Pemerintah Daerah Kabupaten Tana Toraja Tahun Anggaran 2025 adalah sebesar Rp51.084.343.097,00 atau 61,98% dari nilai anggaran sebesar Rp82.411.018.000,00. Capaian realisasi tersebut mengalami kenaikan sebesar Rp835.575.702,00 dibandingkan dengan Tahun Anggaran sebelumnya sebesar Rp50.248.767.395,00. Dana Transfer bersumber dari Anggaran Pendapatan dan Belanja Negara (APBN) yang diberikan kepada pemerintah daerah dalam mendukung urusan pemerintahan yang menjadi kewenangan daerah dan dari Pemerintah Provinsi. Adapun peruntukan dana tersebut adalah sebagai berikut:

a. Dana Bagi Hasil (DBH) merupakan alokasi dana yang diberikan kepada daerah oleh pemerintah pusat dengan besaran alokasi berdasarkan persentase tertentu yang bertujuan untuk pelaksanaan desentralisasi dan untuk mengurangi ketimpangan antara daerah penghasil sumberdaya dengan non penghasil dalam rangka pelaksanaan pembangunan sesuai yang telah dituangkan dalam Rencana Kerja Pemerintah Daerah (RKPD). Anggaran pendapatan DBH sebesar Rp13.009.051,00 dan terealisasi sebesar terealisasi sebesar Rp10.920.480.646,00 atau 83,94%.
b. Dana Alokasi Umum (DAU) adalah dana yang diberikan kepada daerah oleh pemerintah pusat dalam rangka pelaksanaan kegiatan di daerah secara menyeluruh terutama belanja wajib dan kegiatan prioritas seperti pembayaran belanja gaji, belanja pelayanan publik dan pemenuhan belanja operasional seperti belanja listrik. Anggaran pendapatan DAU sebesar Rp601.564.378.000,00 dan terealisasi sebesar Rp607.674.910.438,00 atau 101,01%;

c. Dana Alokasi Khusus (DAK) Fisik adalah dana yang diberikan kepada daerah oleh pemerintah pusat yang bertujuan antara lain dalam rangka percepatan penyediaan infrastruktur publik dan penguatan kualitas SDM khususnya pada bidang pendidikan, kesehatan, air minum, perlindungan sosial dan konektivitas antar wilayah. Anggaran pendapatan DAK Fisik sebesar Rp35.131.785.000,00 dan terealisasi sebesar Rp33.774.242.150,00 atau 96,13%;
d. Dana Alokasi Khusus (DAK) Non-Fisik adalah dana yang diberikan kepada daerah oleh pemerintah pusat yang bertujuan untuk membantu pemerintah daerah dalam pelaksanaan urusan pemerintah daerah melalui dana khusus seperti pelaksanaan bidang pendidikan, kesehatan, operasionalisasi layanan publik daerah yang penggunaannya telah ditentukan oleh pemerintah pusat. Anggaran pendapatan DAK Non-Fisik sebesar Rp171.295.182.148,00 dan terealisasi sebesar Rp157.682.460.280,00 atau 92,05%;
e. Dana Desa merupakan dana yang diberikan kepada daerah oleh pemerintah pusat yang bertujuan untuk meningkatkan pelayanan publik di desa/lembang, mengentaskan kemiskinan, memajukan perekonomian lembang, mengatasi kesenjangan pembangunan antar lembang serta memperkuat masyarakat lembang sebagai subyek pembangunan. Anggaran Pendapatan Dana Desa sebesar Rp98.847.239.000,00 dan terealisasi sebesar Rp72.011.299.100,00 atau 72,85%;
f. Dana Transfer Antar Daerah merupakan dana bagi hasil pajak dan bantuan keuangan dari pemerintah provinsi yang diberikan kepada pemerintah daerah. Anggaran pendapatan Dana Transfer Antar Daerah sebesar Rp82.411.018.000,00 dan terealisasi sebesar Rp51.084.343.097,00 atau 61,98%.

3. 2. Hambatan dan Kendala Dalam Pencapaian Target yang Ditetapkan

Secara umum faktor-faktor yang menjadi penghambat dalam pencapaian kinerja keuangan Tahun Anggaran 2025 sama dengan periode sebelumnya, yaitu:

a. Pengelolaan potensi pajak dan retribusi daerah yang ada di Kabupaten Tana Toraja belum optimal;
b. Terbatasnya sarana dan prasarana yang menunjang pelayanan kepada masyarakat, sehingga berdampak pada kurang pedulinya masyarakat dalam memenuhi kewajiban pembayaran pajak dan retribusi daerah;
c. Terdapat program-program lanjutan strategis, terutama program dan kegiatan fisik dengan nilai anggaran yang cukup besar sehingga berpengaruh terhadap keseluruhan rencana alokasi anggaran belanja; dan
d. Terdapat kebutuhan yang belum terakomodasi disebabkan keterbatasan sumber dana yang tersedia.

Faktor-faktor penunjang dalam pencapaian kinerja sebagai berikut:

a. Terdapat peningkatan kapasitas sumber daya aparatur baik melalui pembinaan dan pelatihan internal maupun melalui peningkatan jenjang Pendidikan;
b. Perbaikan sistem kerja dan sarana dan prasarana yang mendukung pencapaian target kinerja;

c. Meningkatnya koordinasi antara dinas/badan/kantor dalam pelaksanaan tugas pokok dan fungsi; dan
d. Semakin meningkatnya koordinasi dengan Pemerintah Pusat, Pemerintah Provinsi, dan instansi vertikal lainnya.

BAB IV
KEBIJAKAN AKUNTANSI

4.1. Entitas Akuntansi/Entitas Pelaporan Keuangan Daerah

4.1.1. Entitas Akuntansi

Entitas Akuntansi adalah unit pemerintahan pengguna anggaran/pengguna barang yang wajib menyelenggarakan akuntansi dan menyusun laporan keuangan untuk digabungkan pada entitas pelaporan. Entitas akuntansi yang ada pada Pemerintah Kabupaten Tana Toraja ada sebanyak 46 (empat puluh enam) Perangkat Daerah (PD). Laporan Keuangan Pemerintah Kabupaten Tana Toraja merupakan konsolidasian dari laporan keuangan PD yang ada pada Pemerintah Kabupaten Tana Toraja.

4.1.2. Entitas Pelaporan

Entitas pelaporan adalah unit pemerintahan yang terdiri dari satu atau lebih entitas akuntansi yang menurut ketentuan peraturan perundang-undangan wajib menyampaikan laporan pertanggungjawaban berupa laporan keuangan. Entitas pelaporan umumnya mempunyai ciri-ciri:

a. Entitas dibiayai oleh APBD;
b. Entitas dibentuk dengan peraturan perundang-undangan; dan
c. Pimpinan entitas adalah pejabat pemerintah yang diangkat atau pejabat negara yang ditunjuk atau dipilih oleh rakyat.

4.1.3. Badan Layanan Umum Daerah (BLUD)

Pemerintah Kabupaten Tana Toraja hanya memiliki satu BLUD yaitu Rumah Sakit Umum Daerah Lakipadada yang menyusun laporannya berdasarkan Standar Akuntansi Keuangan dan Standar Akuntansi Pemerintahan.

4.1.4. Perusahaan Daerah

Pemerintah Kabupaten Tana Toraja hanya memiliki satu Perusahaan Daerah yaitu Perusahaan Umum Daerah Air Minum Tirta Buisun.

4.2. Basis Akuntansi yang Mendasari Penyusunan Laporan Keuangan Pemerintah Daerah

Basis akuntansi yang digunakan dalam penyusunan LKPD Pemerintah Kabupaten Tana Toraja Tahun 2025 adalah:

a. Basis Kas (*Cash Basis*)

Basis Kas (*Cash Basis*) adalah basis akuntansi yang mengakui pengaruh transaksi dan peristiwa lainnya pada saat kas atau setara kas diterima atau dibayar. Basis Kas (*Cash Basis*) digunakan untuk penyusunan Laporan Realisasi Anggaran (LRA) dan Laporan Arus Kas (LAK).

b. Basis Akrual (*Accrual Basis*)

Basis Akrual (*Accrual Basis*) adalah basis akuntansi yang mengakui pengaruh transaksi dan peristiwa lainnya pada saat transaksi dan peristiwa itu terjadi tanpa memperhatikan saat kas atau setara kas diterima atau dibayar. Basis Akrual digunakan dalam penyusunan Neraca, LO, LP-SAL, dan LPE.

4.3. Basis Pengukuran yang Mendasari Penyusunan LKPD

Pengukuran adalah proses penetapan nilai uang untuk mengakui dan memasukkan setiap pos dalam laporan keuangan. Pengukuran pos-pos dalam laporan keuangan menggunakan nilai historis dan dalam mata uang rupiah. Transaksi yang menggunakan mata uang asing dikonversi terlebih dahulu ke (dalam rupiah).

4.4. Penerapan Kebijakan Akuntansi berkaitan dengan ketentuan yang ada dalam Standar Akuntansi Pemerintah Daerah

4.4.1. Kas dan Setara Kas

a. Definisi

Kas adalah uang tunai dan saldo simpanan di bank yang setiap saat dapat digunakan untuk membiayai kegiatan pemerintahan. Setara Kas adalah investasi jangka pendek pemerintah yang siap dicairkan menjadi kas, bebas dari risiko perubahan nilai yang signifikan, serta mempunyai masa jatuh tempo 3 (tiga) bulan atau kurang, terhitung dari tanggal perolehannya

b. Klasifikasi

Bentuk Kas dan Setara Kas dapat dibagi menjadi dua yaitu:

1) Uang Tunai terdiri atas uang kertas dan koin dalam mata uang rupiah yang dikuasai oleh pemerintah, termasuk didalamnya uang tunai dan koin dalam mata uang asing.

2) Saldo Simpanan di Bank adalah seluruh saldo rekening pemerintah yang setiap saat dapat ditarik atau digunakan untuk melakukan pembayaran.

c. Pengakuan dan Pengukuran

Kas dari transaksi pendapatan diakui pada saat Kas diterima di Rekening Kas Umum Daerah, Kas tersebut diterima di Bendahara Penerimaan (Bendahara Penerimaan merupakan bagian dari BUD, dan Pengesahan atas penerimaan pendapatan. Kas yang dikeluarkan untuk belanja diakui pada saat terjadi pengeluaran kas dari Rekening Kas Umum Negara/Daerah. Penerimaan Kas yang bersumber dari penerimaan pembiayaan diakui pada saat Kas telah diterima di Rekening Kas Umum Daerah sebagai pembiayaan yang harus dibayar kembali, dan untuk pembiayaan yang berasal dari pinjaman luar negeri dengan mekanisme pencairan L/C pembayaran langsung (*direct payment*), rekening khusus (*special account*), dan pembiayaan pendahuluan (*prefinancing*), penerimaan pembiayaan diakui pada saat Kas diterima di Kas Umum Negara/Daerah sebagai pembiayaan yang harus dibayar kembali atau

telah terjadi pengeluaran (*disbursed*) oleh pemberi pinjaman (*lende*r) atas beban pinjaman pemerintah.

Pengeluaran Kas Akibat Pengeluaran pembiayaan diakui pada saat dikeluarkan dari Kas Umum Daerah sebagai pembiayaan atau Pembiayaan berasal dari pinjaman luar negeri dengan mekanisme pencairan L/C, pembayaran langsung (*direct payment*), rekening khusus (*special account*), dan pembiayaan pendahuluan (*prefinancing*). Kas bersumber dari transfer diakui pada saat kas telah diterima di Rekening Kas Umum Daerah sebagai penerimaan dari entitas pelaporan lain, tanpa kewajiban mengembalikan, Sedangkan Pengeluaran Transfer diakui pada saat Kas telah dikeluarkan dari Rekening Kas Umum Negara/Daerah sebagai pengeluaran yang tidak akan diterima kembali.

d. Penyajian

Saldo kas dan setara kas harus disajikan dalam Neraca dan Laporan Arus Kas. Setara kas pemerintah daerah ditujukan untuk memenuhi kebutuhan kas jangka pendek atau untuk tujuan lainnya. Untuk memenuhi persyaratan setara kas, investasi jangka pendek harus segera dapat diubah menjadi kas dalam jumlah yang dapat diketahui tanpa ada risiko perubahan nilai yang signifikan. Oleh karena itu, suatu investasi disebut setara kas apabila investasi dimaksud mempunyai masa jatuh tempo 3 (tiga) bulan atau kurang dari tanggal perolehannya. Mutasi antar pos-pos kas dan setara kas tidak diinformasikan dalam laporan keuangan karena kegiatan tersebut merupakan bagian dari manajemen kas dan bukan merupakan bagian aktivitas operasi. Investasi, pendanaan, dan transitoris

4.4.2. Piutang

a. Definisi

Piutang merupakan aset yang cukup penting bagi pemerintah daerah, baik dari sudut pandang potensi pemanfaatannya maupun dari sudut pandang akuntabilitasnya. Semua standar akuntansi menempatkan piutang sebagai aset yang penting dan memiliki karakteristik tersendiri baik dalam pengakuan, pengukuran maupun pengungkapannya. Piutang adalah jumlah uang yang wajib dibayarkan kepada pemerintah daerah dan/atau hak pemerintah daerah yang dapat dinilai dengan uang sebagai akibat perjanjian/atau akibat lainnya berdasarkan peraturan perundang-undangan, atau akibat lainnya yang sah.

Penyisihan piutang tak tertagih adalah taksiran nilai piutang yang kemungkinan tidak dapat diterima pembayarannya di masa akan datang dari seseorang dan/atau korporasi dan/atau entitas lain. Piutang Pajak adalah piutang yang timbul atas pendapatan pajak sebagaimana diatur dalam undang-undang perpajakan atau peraturan daerah tentang perpajakan, yang belum dilunasi sampai dengan akhir periode pelaporan keuangan.

Piutang Perikatan adalah piutang yang timbul atas pelaksanaan perjanjian/Kerjasama penyertaan dana bergulir dan dana pemberdayaan atau akibat lainnya. Piutang Retribusi adalah piutang yang timbul atas

dikeluarkannya ketetapan retribusi sebagaimna diatur dalam Undang-Undang Pajak atau Retribusi, yang belum dilunasi sampai dengan akhir periode Laporan Keuangan. Piutang Transfer adalah hak suatu entitas untuk menerima pembayaran dari entitas pelaporan lain sebagai akibat peraturan perundang-undangan.

b. Klasifikasi

Informasi tanggal jatuh tempo piutang bermanfaat untuk menilai Likuiditas dan Kolektibilitas suatu entitas. Informasi mengenai tanggal penerimaan piutang seperti piutang yang timbul dari Pemberian Pinjaman, Piutang Tuntutan Perbendaharaan dan Tuntutan Ganti Rugi juga bermanfaat untuk mengetahui piutang diklasifikasikan sebagai Piutang Lancar atau Piutang Jangka Panjang. Suatu Piutang diklasifikasikan sebagai piutang lancar jika diharapkan tertagih dalam waktu 12 (dua belas) bulan setelah tanggal pelaporan. Semua piutang lainnya diklasifikasikan sebagai piutang jangka Panjang yang disajikan pada asset lainnya.

Piutang dilihat dari sisi peristiwa yang menyebabkan timbulnya piutang dibagi atas:

1) Pungutan, Piutang yang timbul dari peristiwa pungutan, terdiri atas:

   a) Piutang Pajak;
   b) Piutang Retribusi;
   c) Piutang Pendapatan Daerah Lainnya.

2) Perikatan, Piutang yang timbul dari peristiwa perikatan, terdiri atas:

   a) Pemberian Pinjaman;
   b) Penjualan;
   c) Kemitraan;
   d) Pemberian fasilitas/Jasa

3) Transfer antar Pemerintah, Piutang yang timbul dari peristiwa transfer antar pemerintahan, terdiri atas:

   a) Piutang Dana Bagi Hasil Pajak dan Sumber Daya Alam;
   b) Piutang Dana Alokasi Umum;
   c) Piutang Dana Alokasi Khusus;
   d) Piutang Dana Otonomi Khusus;
   e) Piutang Transfer Lainnya;
   f) Piutang Bagi Hasil dari Provinsi;
   g) Piutang Transfer antar Daerah;
   h) Piutang Kelebihan Transfer.

4) Kerugian Daerah

   Piutang atas kerugian daerah sering disebut sebagai piutang Tuntutan Ganti Rugi (TGR) dan Tuntutan Perbendaharaan (TP). Tuntutan Ganti Rugi dikenakan oleh atasan langsung kepada orang, pegawai negeri ataupun bukan pegawai negeri yang bukan bendaharawan yang karena lalai atau

perbuatan melawan hukum mengakibatkan kerugian daerah. Tuntutan Perbendaharaan ditetapkan oleh BPK kepada bendahara yang karena lalai atau perbuatan melawan hukum mengakibatkan kerugian daerah.

5) Dana Bergulir

Dana bergulir merupakan dana yang dipinjamkan untuk dikelola dan digulirkan kepada masyarakat oleh Pengguna Anggaran atau Kuasa Pengguna Anggaran yang bertujuan meningkatkan ekonomi rakyat dan tujuan lainnya.

c. Pengakuan

Kriteria Piutang yang harus dipenuhi untuk diakui sebagai piutang harus antara lain yaitu telah diterbitkan surat ketetapan dan telah diterbitkan surat penagihan dan telah dilaksanakan penagihan. Peristiwa-peristiwa yang menimbulkan hak tagih yaitu peristiwa yang timbul dari pemberian pinjaman, penjualan, kemitraan, dan pemberian fasilitas/jasa, dapat diakui sebagai piutang dan dicatat sebagai aset di neraca, apabila memenuhi kriteria, yaitu:

1) Didukung dengan naskah perjanjian yang menyatakan hak dan kewajiban secara jelas; (Pengakuan Piutang Perikatan);
2) Jumlah piutang dapat diukur dengan andal;
3) Telah diterbitkan surat ketetapan dan/atau; (Pengakuan Piutang Berdasarkan Pungutan);
4) Telah diterbitkan surat penagihan dan telah dilaksanakan penagihan; dan (Pengakuan Piutang Berdasarkan Pungutan); dan
5) Belum dilunasi sampai dengan akhir periode pelaporan.

Piutang Dana Bagi Hasil (DBH) Pajak dan Sumber Daya Alam dihitung berdasarkan realisasi penerimaan pajak dan penerimaan hasil sumber daya alam yang menjadi hak daerah yang belum ditransfer. Nilai definitif jumlah yang menjadi hak daerah pada umumnya ditetapkan menjelang berakhirnya suatu tahun anggaran. Apabila alokasi definitif menurut Surat Keputusan Menteri Keuangan telah ditetapkan, tetapi masih ada hak daerah yang belum dibayarkan sampai dengan akhir tahun anggaran, maka jumlah tersebut dicatat sebagai piutang DBH oleh Pemerintah Daerah yang bersangkutan.

Piutang Dana Alokasi Umum (DAU) diakui apabila akhir tahun anggaran masih ada jumlah yang belum ditransfer, yaitu merupakan perbedaaan antara total alokasi DAU menurut Peraturan Presiden dengan realisasi Pembayarannya dalam satu tahun anggaran. Perbedaan tersebut dapat dicatat sebagai hak tagih atau piutang oleh Pemerintah Daerah yang bersangkutan, apabila Pemerintah Pusat mengakuinya serta menerbitkan suatu dokumen yang sah untuk itu.

Piutang Dana Alokasi Khusus (DAK) diakui pada saat Pemerintah Daerah telah mengirim klaim Pembayaran yang telah diverifikasi oleh Pemerintah Pusat dan telah ditetapkan jumlah definitifnya, tetapi Pemerintah Pusat belum melakukan Pembayaran. Jumlah piutang yang diakui oleh Pemerintah Daerah adalah

sebesar jumlah klaim yang belum ditransfer oleh Pemerintah Pusat. Piutang transfer lainnya diakui apabila dalam hal:

1) penyaluran tidak memerlukan persyaratan, apabila sampai dengan akhir tahun Pemerintah Pusat belum menyalurkan seluruh Pembayarannya, sisa yang belum ditransfer akan menjadi hak tagih atau piutang bagi daerah penerima;
2) pencairan dana diperlukan persyaratan, misalnya tingkat penyelesaian pekerjaan tertentu, maka timbulnya hak tagih pada saat persyaratan sudah dipenuhi, tetapi belum dilaksanakan Pembayarannya oleh Pemerintah Pusat.

Piutang Bagi Hasil dari provinsi dihitung berdasarkan hasil realisasi pajak dan hasil sumber daya alam yang menjadi bagian daerah yang belum dibayar. Nilai definitif jumlah yang menjadi bagian Pemerintah Daerah pada umumnya ditetapkan menjelang berakhirnya tahun anggaran. Secara normal tidak terjadi piutang apabila seluruh hak bagi hasil telah ditransfer. Apabila alokasi definitif telah ditetapkan dengan Surat Keputusan Gubernur, tetapi masih ada hak daerah yang belum dibayar sampai dengan akhir tahun anggaran, maka jumlah yang belum dibayar tersebut dicatat sebagai hak untuk menagih (piutang) bagi pemda yang bersangkutan.

Transfer antar daerah dapat terjadi jika terdapat perjanjian antar daerah atau peraturan/ketentuan yang mengakibatkan adanya transfer antar daerah. Piutang transfer antar daerah dihitung berdasarkan hasil realisasi pendapatan yang bersangkutan yang menjadi hak/bagian daerah penerima yang belum dibayar. Apabila jumlah/nilai definitif menurut Surat Keputusan Kepala Daerah yang menjadi hak daerah penerima belum dibayar sampai dengan akhir periode laporan, maka jumlah yang belum dibayar tersebut dapat diakui sebagai hak tagih bagi Pemerintah Daerah penerima yang bersangkutan. Piutang transfer antar daerah dihitung berdasarkan hasil realisasi pendapatan yang bersangkutan yang menjadi hak/bagian daerah penerima yang belum dibayar.

Piutang kelebihan transfer terjadi apabila dalam suatu tahun anggaran ada kelebihan transfer. Jika kelebihan transfer belum dikembalikan maka kelebihan dimaksud dapat dikompensasikan dengan hak transfer periode berikutnya.

Peristiwa yang menimbulkan hak tagih berkaitan dengan TP/TGR, harus didukung dengan bukti Surat Keterangan Tanggung Jawab Mutlak (SKTJM), yang menunjukkan bahwa penyelesaian atas TP/TGR dilakukan dengan cara damai (di luar pengadilan). SKTJM merupakan surat keterangan tentang pengakuan bahwa kerugian tersebut menjadi tanggung jawab seseorang dan bersedia mengganti kerugian tersebut. Apabila penyelesaian TP/TGR tersebut dilaksanakan melalui jalur pengadilan, pengakuan piutang baru dilakukan setelah ada surat ketetapan yang telah diterbitkan oleh instansi yang berwenang.

d. Pengukuran

Piutang pendapatan diakui setelah diterbitkan surat tagihan dan dicatat sebesar nilai nominal yang tercantum dalam tagihan. Secara umum unsur utama piutang

karena ketentuan perundang-undangan ini adalah potensi pendapatan. Artinya piutang ini terjadi karena pendapatan yang belum disetor ke kas daerah oleh wajib setor. Oleh karena setiap tagihan oleh pemerintah wajib ada keputusan, maka jumlah piutang yang menjadi hak pemerintah daerah sebesar nilai yang tercantum dalam keputusan atas penagihan yang bersangkutan. Pengukuran piutang pendapatan adalah sebagai berikut:

1) Disajikan sebesar nilai yang belum dilunasi sampai dengan tanggal pelaporan dari setiap tagihan yang ditetapkan berdasarkan surat ketetapan kurang bayar yang diterbitkan.
2) Disajikan sebesar nilai yang belum dilunasi sampai dengan tanggal pelaporan dari setiap tagihan yang telah ditetapkan terutang oleh Pengadilan Pajak untuk WP yang mengajukan banding
3) Disajikan sebesar nilai yang belum dilunasi sampai dengan tanggal pelaporan dari setiap tagihan yang masih proses banding atas keberatan dan belum ditetapkan oleh majelis tuntutan ganti rugi dan belum ditetapkan oleh majelis hakim Pengadilan Pajak.
4) Disajikan sebesar nilai bersih yang dapat direalisasikan *(net realizable value)* untuk piutang yang tidak diatur dalam undang-undang tersendiri dan kebijakan penyisihan piutang tidak tertagih telah diatur oleh Pemerintah.

Pengukuran atas peristiwa-peristiwa yang menimbulkan piutang yang berasal dari perikatan, adalah sebagai berikut:

1) Pemberian pinjaman

   Piutang pemberian pinjaman dinilai dengan jumlah yang dikeluarkan dari kas daerah dan/atau apabila berupa barang/jasa harus dinilai dengan nilai wajar pada tanggal pelaporan atas barang/jasa tersebut. Apabila dalam naskah perjanjian pinjaman diatur mengenai kewajiban bunga, denda, commitment fee dan atau biaya- biaya pinjaman lainnya, maka pada akhir periode pelaporan harus diakui adanya bunga, denda, commitment fee dan/atau biaya lainnya pada periode berjalan yang terutang (belum dibayar) pada akhir periode pelaporan.

2) Penjualan Kredit

   Piutang dari penjualan diakui sebesar nilai sesuai naskah perjanjian penjualan yang terutang (belum dibayar) pada akhir periode pelaporan. Apabila dalam perjanjian dipersyaratkan adanya potongan pembayaran, maka nilai piutang harus dicatat sebesar nilai bersihnya.

3) Kemitraan

   Piutang yang timbul diakui berdasarkan ketentuan- ketentuan yang dipersyaratkan dalam naskah perjanjian kemitraan.

4) Pemberian fasilitas/jasa

   Piutang yang timbul diakui berdasarkan fasilitas atau jasa yang telah diberikan oleh pemerintah pada akhir periode pelaporan, dikurangi dengan pembayaran atau uang muka yang telah diterima.

Pengukuran piutang transfer adalah sebagai berikut:

1) Dana Bagi Hasil disajikan sebesar nilai yang belum diterima sampai dengan tanggal pelaporan dari setiap tagihan yang ditetapkan berdasarkan ketentuan transfer yang berlaku;
2) Dana Alokasi Umum sebesar jumlah yang belum diterima, dalam hal terdapat kekurangan transfer DAU dari Pemerintah Pusat ke kabupaten;
3) Dana Alokasi Khusus, disajikan sebesar klaim yang telah diverifikasi dan disetujui oleh Pemerintah Pusat.

Pengukuran piutang ganti rugi berdasarkan pengakuan yang dikemukakan di atas, dilakukan sebagai berikut:

1) Disajikan sebagai aset lancar sebesar nilai yang jatuh tempo dalam tahun berjalan dan yang akan ditagih dalam 12 (dua belas) bulan ke depan berdasarkan surat ketentuan penyelesaian yang telah ditetapkan;
2) Disajikan sebagai aset lainnya terhadap nilai yang akan dilunasi di atas 12 (dua belas) bulan berikutnya.

<u>Pengukuran berikutnya (*subsequent measurement*) terhadap pengakuan awal</u>

Piutang disajikan berdasarkan nilai nominal tagihan yang belum dilunasi tersebut dikurangi penyisihan kerugian piutang tidak tertagih. Apabila terjadi kondisi yang memungkinkan penghapusan piutang maka masing-masing jenis piutang disajikan setelah dikurangi piutang yang dihapuskan.

<u>Pemberhentian Pengakuan</u>

1) Pemberhentian pengakuan atas piutang dilakukan berdasarkan sifat dan bentuk yang ditempuh dalam penyelesaian piutang dimaksud. Secara umum penghentian pengakuan piutang dengan cara membayar tunai (pelunasan) atau melaksanakan sesuatu sehingga tagihan tersebut selesai/lunas. Pemberhentian pengakuan piutang selain karena pelunasan juga bisa dilakukan karena adanya penghapusan.
2) Kriteria Penghapusbukuan Piutang, sebagai berikut:
   a) Penghapusbukuan harus memberi manfaat, yang lebih besar daripada kerugian penghapusbukuan.
      (1) Memberi gambaran objektif tentang kemampuan keuangan entitas akuntansi dan entitas pelaporan;
      (2) Memberi gambaran ekuitas lebih objektif, tentang penurunan ekuitas.

(3) Mengurangi beban administrasi/akuntansi,untuk mencatat hal-hal yang tak mungkin terealisasi tagihannya.

b) Perlu kajian yang mendalam tentang dampak hukum dari penghapusbukuan pada neraca pemerintah, apabila perlu, sebelum difinalisasi dan diajukan kepada pengambil keputusan penghapusbukuan.

c) Penghapusbukuan berdasarkan keputusan formal otoritas tertinggi yang berwenang menyatakan hapus tagih perdata dan atau hapus buku (write off). Pengambil keputusan penghapusbukuan melakukan keputusan reaktif (tidak berinisiatif), berdasar suatu sistem nominasi untuk dihapusbukukan atas usulan berjenjang yang bertugas melakukan analisis dan usulan penghapusbukuan tersebut.

e. Penilaian

Kualitas piutang dikelompokkan menjadi 4 (empat) dengan klasifikasi sebagai berikut:
1) Kualitas Piutang Lancar;
2) Kualitas Piutang Kurang Lancar;
3) Kualitas Piutang Diragukan;
4) Kualitas Piutang Macet.

Penggolongan Kualitas Piutang Pajak dapat dipilah berdasarkan cara pemungut pajak yang terdiri dari:

1) Pajak Dibayar Sendiri Oleh Wajib Pajak (self assessment); dan
2) Pajak Ditetapkan Oleh Kepala Daerah (official assessment).

Penggolongan Kualitas Piutang Pajak yang pemungutannya Dibayar Sendiri oleh Wajib Pajak (*self assessment*) dilakukan dengan ketentuan:

a. Kualitas lancar, dapat ditentukan dengan kriteria:
   1) Umur piutang kurang dari 1 tahun; dan/atau
   2) Wajib Pajak menyetujui hasil pemeriksaan; dan/atau
   3) Wajib Pajak kooperatif; dan/atau
   4) Wajib Pajak likuid; dan/atau
   5) Wajib Pajak tidak mengajukan keberatan/banding.
b. Kualitas Kurang Lancar, dapat ditentukan dengan kriteria:
   1) Umur piutang 1 tahun sampai dengan 2 tahun; dan/atau
   2) Wajib Pajak kurang kooperatif dalam pemeriksaan; dan/atau
   3) Wajib Pajak menyetujui sebagian hasil pemeriksaan; dan/atau
   4) Wajib Pajak mengajukan keberatan/banding.
c. Kualitas Diragukan, dapat ditentukan dengan kriteria:
   1) Umur piutang di atas 2 tahun sampai dengan 5 tahun; dan/atau
   2) Wajib Pajak tidak kooperatif; dan/atau
   3) Wajib Pajak tidak menyetujui seluruh hasil pemeriksaan; dan/atau
   4) Wajib Pajak mengalami kesulitan likuiditas
d. Kualitas Macet, dapat ditentukan dengan kriteria:
   1) Umur piutang diatas 5 tahun; dan/atau

2) Wajib Pajak tidak ditemukan; dan/atau
3) Wajib Pajak bangkrut/meninggal dunia; dan/atau
4) Wajib Pajak mengalami musibah (*force majeure*).

Penggolongan kualitas piutang pajak yang pemungutannya ditetapkan oleh Kepala Daerah atau Badan Pendapatan (*official assessment*) dilakukan dengan ketentuan:

a. Kualitas Lancar, dengan kriteria:
   1) Umur piutang kurang dari 1 tahun; dan/atau
   2) Wajib Pajak kooperatif; dan/atau
   3) Wajib Pajak likuid; dan/atau
   4) Wajib Pajak tidak mengajukan keberatan/banding.
b. Kualitas Kurang Lancar, dengan kriteria:
   1) Umur piutang 1 sampai dengan 3 tahun; dan/atau
   2) Wajib Pajak kurang kooperatif; dan/atau
   3) Wajib Pajak mengajukan keberatan/banding.
c. Kualitas Diragukan, dengan kriteria:
   1) Umur piutang 3 sampai dengan 5 tahun; dan/atau
   2) Wajib Pajak tidak kooperatif; dan/atau
   3) Wajib Pajak mengalami kesulitan likuiditas.
d. Kualitas Macet, dengan kriteria:
   1) Umur piutang diatas 5 tahun; dan/atau
   2) Wajib Pajak tidak ditemukan; dan/atau
   3) Wajib Pajak bangkrut/meninggal dunia; dan/atau
   4) Wajib Pajak mengalami musibah (*force majeure*).

Penggolongan Kualitas Piutang Bukan Pajak Khusus untuk objek Retribusi, dapat dipilah berdasarkan karakteristik sebagai berikut:

a. Kualitas Lancar, jika umur piutang sampai dengan 1 (satu) bulan;
b. Kualitas Kurang Lancar, jika umur piutang di atas 1 (satu) bulan sampai dengan 3 (tiga) bulan;
c. Kualitas Diragukan, jika umur piutang di atas 3 (tiga) sampai dengan 12 (dua belas) bulan;
d. Kualitas Macet, jika umur piutang lebih dari 12 (dua belas) bulan.

<u>Penyisihan Piutang</u>

Penyisihan piutang tak tertagih adalah taksiran nilai piutang yang kemungkinan tidak dapat diterima pembayarannya di masa akan datang dari seseorang dan/atau korporasi dan/atau entitas lain. Nilai penyisihan piutang tak tertagih tidak bersifat akumulatif tetapi diterapkan setiap akhir periode anggaran sesuai perkembangan kualitas piutang. Penilaian kualitas piutang untuk penyisihan piutang tak tertagih dihitung berdasarkan kualitas umur piutang, jenis/karakteristik piutang, dan diterapkan dengan melakukan modifikasi tertentu tergantung kondisi dari debiturnya. Mekanisme perhitungan dan penyisihan saldo piutang yang mungkin tidak dapat ditagih, merupakan upaya untuk menilai kualitas piutang.

Penggolongan kualitas piutang merupakan salah satu dasar untuk menentukan besaran tarif penyisihan piutang. Penilaian kualitas piutang dilakukan dengan mempertimbangkan jatuh tempo dan perkembangan upaya penagihan yang dilakukan oleh pemerintah. Kualitas piutang didasarkan pada kondisi piutang pada tanggal pelaporan. Dasar yang digunakan untuk menghitung penyisihan piutang adalah kualitas piutang.

Tabel 4. 1 Rincian Kualitas Piutang

No	Kualitas Piutang	Taksiran Piutang Tidak Tertagih
1.	Lancar	0,5%
2.	Kurang Lancar	10%
3.	Diragukan	50%
4	Macet	100%

Pada tanggal pelaporan berikutnya pemerintah daerah melakukan evaluasi terhadap perkembangan kualitas piutang yang dimilikinya. Apabila kualitas piutang masih sama, maka tidak perlu dilakukan jurnal penyesuaian cukup diungkapkan di dalam CaLK. Apabila kualitas piutang menurun, maka dilakukan penambahan terhadap nilai penyisihan piutang tidak tertagih sebesar selisih antara angka yang seharusnya disajikan dalam neraca dengan saldo awal. Sebaliknya, apabila kualitas piutang meningkat misalnya akibat restrukturisasi, maka dilakukan pengurangan terhadap nilai penyisihan piutang tidak tertagih sebesar selisih antara angka yang seharusnya disajikan dalam neraca dengan saldo awal.

f. Penyajian

Piutang disajikan sebagai bagian dari Aset Lancar.

4.4.3. Persediaan

a. Definisi

Persediaan adalah aset lancar dalam bentuk barang atau perlengkapan yang dimaksudkan untuk mendukung kegiatan operasional pemerintah daerah, dan barang barang yang dimaksudkan untuk dijual dan/atau diserahkan dalam rangka pelayanan kepada masyarakat. Persediaan merupakan aset yang berwujud yang berupa:

1) Barang atau perlengkapan (supplies) yang digunakan dalam rangka kegiatan operasional Pemerintah Daerah;
2) Bahan atau perlengkapan (supplies) yang digunakan dalam proses produksi;
3) Barang dalam proses produksi yang dimaksudkan untuk dijual atau diserahkan kepada masyarakat;
4) Barang yang disimpan untuk dijual atau diserahkan kepada masyarakat dalam rangka kegiatan pemerintahan.

b. Klasifikasi

Persediaan merupakan aset yang berupa:

1) Barang konsumsi;

2) Obat-obatan;
3) Alat Tulis Kantor;
4) Amunisi;
5) Bahan untuk pemeliharaan;
6) Suku cadang;
7) Persediaan untuk tujuan strategis/berjaga-jaga;
8) Barang cetakan;
9) Pita cukai dan leges;
10) Bahan baku;
11) Barang dalam proses/setengah jadi;
12) Tanah/bangunan/barang lainnya untuk dijual atau diserahkan kepada masyarakat;
13) Hewan dan tanaman, untuk dijual atau diserahkan kepada masyarakat.

c. Pengakuan

Persediaan dapat diakui:

1) pada saat potensi manfaat ekonomi masa depan diperoleh Pemerintah Daerah dan mempunyai nilai atau biaya yang dapat diukur dengan andal,
2) pada saat diterima atau hak kepemilikannya dan/atau ke penguasaannya berpindah.

Terdapat dua pendekatan pengakuan beban persediaan, yaitu pendekatan aset dan pendekatan beban. Dalam Pendekatan aset, setiap pembelian persediaan akan langsung dicatat sebagai persediaan pada Neraca. Pendekatan aset digunakan untuk persediaan-persediaan yang maksud penggunaannya untuk waktu satu periode akuntansi atau lebih dari satu tahun buku, yang mana penggunaanya tidak bersifat untuk disegerakan. Dalam pendekatan beban, setiap pembelian persediaan akan langsung dicatat sebagai beban persediaan. Pendekatan beban digunakan untuk persediaan-persediaan yang maksud penggunaannya untuk waktu yang segera/tidak dimaksudkan untuk sepanjang satu periode.

d. Pengukuran

Persediaan disajikan sebesar :

1) Biaya perolehan apabila diperoleh dengan pembelian.
   Biaya perolehan persediaan meliputi harga pembelian, biaya pengangkutan, biaya penanganan dan biaya lainnya yang secara langsung dapat dibebankan pada perolehan persediaan. Potongan harga, rabat, dan lainnya yang serupa mengurangi biaya perolehan.
2) Harga pokok produksi apabila diperoleh dengan memproduksi sendiri.
   Harga pokok produksi persediaan meliputi biaya langsung yang terkait dengan persediaan yang diproduksi dan biaya tidak langsung yang dialokasikan secara sistematis.
3) Nilai wajar, apabila diperoleh dengan cara lainnya seperti donasi.
   Harga/nilai wajar persediaan meliputi nilai tukar aset atau penyelesaian kewajiban antar pihak yang memahami dan berkeinginan melakukan transaksi wajar (*arm's length transaction).*

e. Penyajian

Persediaan disajikan sebagai bagian dari Aset Lancar

f. Pengungkapan

Laporan Keuangan Pemerintah Daerah mengungkapkan:

1) Penjelasan lebih lanjut persediaan seperti barang atau perlengkapan yang digunakan dalam pelayanan masyarakat, barang atau perlengkapan yang digunakan dalam proses produksi, barang yang disimpan untuk dijual atau diserahkan kepada masyarakat, dan barang yang masih dalam proses produksi yang dimaksudkan untuk dijual atau diserahkan kepada masyarakat
2) Jenis, jumlah, dan nilai persediaan dalam kondisi hilang, usang, kadaluarsa/*expired.*

4.4.4. Aset Investasi

a. Definisi

Investasi adalah aset yang dimaksudkan untuk memperoleh manfaat ekonomik seperti bunga, dividen, dan royalti, atau manfaat sosial sehingga dapat meningkatkan kemampuan pemerintah dalam rangka pelayanan kepada masyarakat.

b. Klasifikasi

Investasi Pemerintah Daerah dibagi atas dua yaitu investasi jangka pendek dan investasi jangka panjang. Investasi jangka pendek merupakan kelompok aset lancar sedangkan investasi jangka panjang merupakan kelompok aset non lancar. Investasi jangka pendek merupakan investasi yang memiliki karakteristik dapat segera diperjualbelikan/dicairkan. Investasi jangka pendek biasanya digunakan untuk tujuan manajemen kas dimana pemerintah daerah dapat menjual investasi tersebut jika muncul kebutuhan akan kas. Investasi jangka pendek biasanya berisiko rendah.

Investasi jangka panjang merupakan investasi yang pencairannya memiliki jangka waktu lebih dari 12 bulan.

Investasi jangka panjang dibagi menurut sifat penanaman investasinya, yaitu permanen dan nonpermanen. Investasi Permanen adalah investasi jangka panjang yang dimaksudkan untuk dimiliki secara berkelanjutan, sedangkan Investasi Nonpermanen adalah investasi jangka panjang yang dimaksudkan untuk dimiliki secara tidak berkelanjutan.

c. Pengakuan

Investasi diakui saat terdapat pengeluaran kas atau aset lainnya yang dapat memenuhi kriteria sebagai berikut:

1) memungkinkan pemerintah daerah memperoleh manfaat ekonomik dan manfaat sosial atau jasa potensial di masa depan; atau

2) nilai perolehan atau nilai wajar investasi dapat diukur secara memadai/andal.

d. Pengukuran

Berikut ini akan dijabarkan pengukuran investasi untuk masing-masing jenis:

1) Pengukuran investasi jangka pendek:

a) Investasi dalam bentuk surat berharga:

(1) Apabila terdapat nilai perolehan, maka dicatat sebesar biaya perolehan yang di dalamnya mencakup harga investasi, komisi, jasa bank, dan biaya lainnya.

(2) Apabila tidak terdapat biaya perolehan, maka dicatat sebesar nilai wajar atau harga pasarnya.

b) Investasi dalam bentuk non saham dicatat sebesar nilai nominalnya, misalnya deposito berjangka waktu 6 bulan.

2) Pengukuran Investasi Jangka Panjang:

a) Investasi jangka panjang yang bersifat permanen misalnya penyertaan modal Pemerintah Daerah, dicatat sebesar biaya perolehannya meliputi harga transaksi investasi itu sendiri ditambah biaya lain yang timbul dalam rangka perolehan investasi tersebut.

b) Investasi Non Permanen:

(1) Investasi non permanen dalam bentuk pembelian obligasi jangka panjang dan investasi yang dimaksudkan tidak untuk dimiliki berkelanjutan, dinilai sebesar nilai perolehannya.

(2) Investasi non permanen yang dimaksudkan untuk penyehatan/penyelamatan perekonomian, dinilai sebesar nilai bersih yang dapat direalisasikan.

(3) Investasi non permanen dalam bentuk penanaman modal di proyek-proyek pembangunan pemerintah (seperti Proyek PIR) dinilai sebesar biaya pembangunan termasuk biaya yang dikeluarkan untuk perencanaan dan biaya lain yang dikeluarkan dalam rangka penyelesaian proyek sampai proyek tersebut diserahkan ke pihak ketiga.

e. Metode Penilaian Investasi

Penilaian investasi Pemerintah Daerah dilakukan dengan tiga metode yaitu:

1) Metode biaya

Dengan menggunakan metode biaya, investasi dicatat sebesar biaya perolehan. Penghasilan atas investasi tersebut diakui sebesar bagian hasil yang diterima dan tidak mempengaruhi besarnya investasi pada badan usaha/badan hukum yang terkait.

2) Metode ekuitas;

Dengan menggunakan metode ekuitas Pemerintah Daerah mencatat investasi awal sebesar biaya perolehan dan ditambah atau dikurangi sebesar bagian laba atau rugi pemerintah setelah tanggal perolehan. Bagian laba kecuali dividen dalam bentuk saham yang diterima Pemerintah Daerah akan mengurangi nilai investasi dan tidak dilaporkan sebagai pendapatan. Penyesuaian terhadap nilai investasi juga diperlukan untuk mengubah porsi kepemilikan investasi Pemerintah Daerah, misalnya adanya perubahan yang timbul akibat pengaruh valuta asing serta revaluasi aset tetap.

3) Metode nilai bersih yang dapat direalisasikan

Metode nilai bersih yang dapat direalisasikan digunakan terutama untuk kepemilikan yang akan dilepas/dijual dalam jangka waktu dekat

Penggunaan metode-metode tersebut di atas didasarkan pada kriteria sebagai berikut:

1) Kepemilikan kurang dari 20% menggunakan metode biaya.
2) Kepemilikan 20% sampai 50%, atau kepemilikan kurang dari 20% tetapi memiliki pengaruh yang signifikan menggunakan metode ekuitas.
3) Kepemilikan lebih dari 50% menggunakan metode ekuitas.
4) Kepemilikan bersifat nonpermanen menggunakan metode nilai bersih yang direalisasikan.

Dalam kondisi tertentu. kriteria besarnya persentase kepemilikan saham bukan merupakan faktor yang menentukan dalam pemilihan metode penilaian investasi, tetapi yang lebih menentukan adalah tingkat pengaruh *(the degree of influence)* atau pengendalian terhadap perusahaan *investee.*

Ciri-ciri adanya pengaruh atau pengendalian pada perusahaan *investee,* antara lain:

1) Kemampuan mempengaruhi komposisi dewan komisaris;
2) Kemampuan untuk menunjuk atau menggantikan direksi;
3) Kemampuan untuk menetapkan dan mengganti dewan direksi perusahaan *investee;*
4) Kemampuan untuk mengendalikan mayoritas suara dalam rapat/pertemuan dewan direksi.

f. Penyajian

Investasi jangka pendek disajikan sebagai bagian dari Aset Lancar, sedangkan investasi jangka panjang disajikan sebagai bagian dari Investasi Jangka Panjang yang kemudian dibagi ke dalam Investasi Nonpermanen dan Investasi Permanen.

4.4.5. Aset Tetap

a. Definisi

Aset tetap adalah aset berwujud yang mempunyai masa manfaat lebih dari 12 (dua belas) bulan untuk digunakan dalam kegiatan Pemerintah Daerah atau dimanfaatkan oleh masyarakat umum.

b. Klasifikasi

Aset tetap diklasifikasikan berdasarkan kesamaan dalam sifat atau fungsinya dalam aktivitas operasi entitas. Klasifikasi aset tetap adalah sebagai berikut :

1) Tanah

Tanah yang diperoleh dengan maksud untuk dipakai dalam kegiatan operasional Pemerintah Daerah dan dalam kondisi siap dipakai.

2) Peralatan dan mesin

Peralatan dan mesin mencakup mesin-mesin dan kendaraan bermotor, alat elektronik, inventaris kantor, dan peralatan lainnya yang nilainya signifikan dan masa manfaatnya lebih dari 12 bulan dan dalam kondisi siap pakai.

3) Gedung dan Bangunan

Gedung dan bangunan mencakup seluruh gedung dan bangunan yang diperoleh dengan maksud untuk dipakai dalam kegiatan operasional pemerintah dan dalam kondisi siap dipakai.

4) Jalan, Irigasi, dan Jaringan

Jalan, irigasi, dan jaringan mencakup jalan, irigasi, dan jaringan yang dibangun oleh pemerintah daerah serta dimiliki dan/atau dikuasai oleh pemerintah daerah dan dalam kondisi siap dipakai.

5) Aset Tetap Lainnya

Aset tetap lainnya mencakup aset tetap yang tidak dapat dikelompokkan ke dalam kelompok aset tetap di atas, yang diperoleh dan dimanfaatkan untuk kegiatan operasional pemerintah daerah dan dalam kondisi siap dipakai termasuk aset tetap renovasi.

6) Konstruksi Dalam Pengerjaan

Konstruksi dalam pengerjaan mencakup aset tetap yang sedang dalam proses

pembangunan/konstruksi namun pada tanggal laporan keuangan belum selesai seluruhnya.

c. Pengakuan

Aset tetap tanah, peralatan dan mesin, gedung dan bangunan, jalan, irigasi dan jaringan diakui pada saat manfaat ekonomi masa depan dapat diperoleh dan nilainya dapat diukur dengan handal. Untuk dapat diakui sebagai aset tetap harus dipenuhi kriteria sebagai berikut:

1) Berwujud;
2) Mempunyai masa manfaat lebih dari 12 (dua belas) bulan;
3) Biaya perolehan aset dapat diukur secara andal;
4) Tidak dimaksudkan untuk dijual dalam operasi normal entitas; dan
5) Diperoleh atau dibangun dengan maksud untuk digunakan.

Pengakuan aset tetap akan andal bila aset tetap telah diterima atau diserahkan hak kepemilikannya dan atau pada saat penguasaannya berpindah.

Apabila perolehan aset tetap belum didukung dengan bukti secara hukum dikarenakan masih adanya suatu proses administrasi yang diharuskan, seperti pembelian tanah yang masih harus diselesaikan proses jual beli (akta) dan sertifikat kepemilikannya di instansi berwenang, maka aset tetap tersebut harus diakui pada saat terdapat bukti bahwa penguasaan atas aset tetap tersebut telah berpindah, misalnya telah terjadi pembayaran dan penguasaan atas sertifikat tanah atas nama pemilik sebelumnya.

d. Pengukuran

Aset tetap dinilai dengan biaya perolehan. Apabila penilaian aset tetap dengan menggunakan biaya perolehan tidak memungkinkan maka nilai aset tetap didasarkan pada nilai wajar pada saat perolehan.

Pengukuran dapat dipertimbangkan andal bila terdapat transaksi pertukaran dengan bukti pembelian aset tetap yang mengidentifikasikan biayanya. Dalam keadaan suatu aset yang dikonstruksi/dibangun sendiri, suatu pengukuran yang dapat diandalkan atas biaya dapat diperoleh dari transaksi pihak eksternal dengan entitas tersebut untuk perolehan bahan baku, tenaga kerja dan biaya lain yang digunakan dalam proses konstruksi.

Biaya perolehan aset tetap yang dibangun dengan cara swakelola meliputi biaya langsung untuk tenaga kerja, bahan baku, dan biaya tidak langsung termasuk biaya perencanaan dan pengawasan, perlengkapan, tenaga listrik, sewa peralatan, dan semua biaya lainnya yang terjadi berkenaan dengan pembangunan aset tetap tersebut.

1) Komponen Biaya

Biaya perolehan suatu aset tetap terdiri dari harga belinya atau konstruksinya, termasuk bea impor dan setiap biaya yang dapat didistribusikan secara langsung dalam membawa aset tersebut ke kondisi yang membuat aset tersebut dapat bekerja untuk penggunaan yang dimaksudkan.

2) Konstruksi Dalam Pengerjaan

Jika penyelesaian pengerjaan suatu aset tetap melebihi dan atau melewati satu periode tahun anggaran, maka aset tetap yang belum selesai tersebut digolongkan dan dilaporkan sebagai konstruksi dalam pengerjaan sampai dengan aset tersebut selesai dan siap dipakai.

3) Perolehan Secara Gabungan

Biaya perolehan dari masing-masing aset tetap yang diperoleh secara gabungan ditentukan dengan mengalokasikan harga gabungan tersebut berdasarkan perbandingan nilai wajar masing- masing aset yang bersangkutan.

4) Pertukaran Aset

Suatu aset tetap dapat diperoleh melalui pertukaran atau pertukaran sebagian aset tetap yang tidak serupa atau aset lainnya. Biaya dari pos semacam itu diukur berdasarkan nilai wajar aset yang diperoleh yaitu nilai ekuivalen atas

nilai tercatat aset yang dilepas setelah disesuaikan dengan jumlah setiap kas atau setara kas dan kewajiban lain yang ditransfer/diserahkan.

Suatu aset tetap dapat diperoleh melalui pertukaran atas suatu aset yang serupa yang memiliki manfaat yang serupa dan memiliki nilai wajar yang serupa. Suatu aset tetap juga dapat dilepas dalam pertukaran dengan kepemilikan aset yang serupa. Dalam keadaan tersebut tidak ada keuntungan dan kerugian yang diakui dalam transaksi ini. Biaya aset yang baru diperoleh dicatat sebesar nilai tercatat (*carrying amount*) atas asset yang dilepas.

5) Aset Donasi

Aset tetap yang diperoleh dari sumbangan (donasi) harus dicatat sebesar nilai wajar pada saat perolehan.

6) Pengeluaran Setelah Perolehan *(Subsequent Expenditures)*

Belanja untuk Pemeliharaan dan belanja untuk rehabilitasi serta belanja untuk *Over Haul* dibedakan menjadi 2 (dua) jenis :

a. Pemeliharaan/Rehabilitasi/OVER HAUL aset tetap milik sendiri.
b. Pemeliharaan/Rehabilitasi/OVER HAUL aset tetap bukan milik pemda.

7) Pengukuran Berikutnya *(Subsequent Measure-Ment)* Terhadap Pengakuan Awal

Aset tetap disajikan berdasarkan biaya perolehan aset tetap tersebut dikurangi akumulasi penyusutan. Apabila terjadi kondisi yang memungkinkan penilaian kembali, maka aset tetap akan disajikan dengan penyesuaian pada masing-masing akun aset tetap dan akun ekuitas**.**

8) Penilaian Kembali Aset Tetap *(Revaluation)*

Penilaian kembali atau revaluasi aset tetap pada umumnya tidak diperkenankan karena Standar Akuntansi Pemerintahan menganut penilaian aset berdasarkan biaya perolehan atau harga pertukaran. Penyimpangan dari ketentuan ini mungkin dilakukan berdasarkan ketentuan pemerintah yang berlaku secara nasional.

e. Pengungkapan

Aset Tetap disajikan sebesar nilai moneternya.

4.4.6. Properti Investasi

a. Definisi

Properti investasi adalah properti untuk menghasilkan pendapatan sewa atau untuk meningkatkan nilai aset atau keduanya, dan tidak untuk digunakan dalam kegiatan pemerintahan, dimanfaatkan oleh masyarakat umum, dalam produksi atau penyediaan barang atau jasa atau untuk tujuan administratif; atau dijual dan/atau diserahkan dalam rangka pelayanan kepada masyarakat. Properti yang digunakan sendiri adalah properti yang dikuasai (oleh pemilik atau penyewa melalui sewa

pembiayaan) untuk kegiatan pemerintah, dimanfaatkan oleh masyarakat umum, dalam produksi atau penyediaan barang atau jasa atau untuk tujuan administratif.

b. Pengakuan

Properti investasi diakui sebagai aset jika dan hanya jika:

1) Besar kemungkinan terdapat manfaat ekonomi yang akan mengalir ke entitas di masa yang akan datang dari aset properti investasi; dan
2) Biaya perolehan atau nilai wajar properti investasi dapat diukur dengan andal.

c. Pengukuran

Properti investasi diukur pada awalnya sebesar biaya perolehan. (biaya transaksi termasuk dalam pengukuran awal tersebut). Apabila property investasi diperoleh dari transaksi non pertukaran, properti investasi dinilai dengan menggunakan nilai wajar pada tanggal perolehan. Biaya perolehan dari property investasi yang dibeli meliputi harga pembelian dan semua pengeluaran yang dapat diatribusikan secara langsung antara laian biaya jasa hukum, pajak dan biaya transaksi lainnya.

Properti Investasi setelah pengakuan awal dinilai dengan metode biaya, yaitu sebesar nilai perolehan dikurangi akumalasi penyusutan. Properti Investasi, kecuali tanah, disusutkan dengan metode penyusutan sesuai dengan Kebijakan Akuntansi yang mengatur Aset Tetap. Penilaian kembali atau revaluasi properti investasi pada umumnya tidak diperkenankan karena Standar Akuntansi Pemerintahan menganut penilaian aset berdasarkan biaya perolehan atau harga pertukaran.

<u>Alih Guna</u>

Alih guna ke atau dari properti investasi dilakukn jika, dan hanya jika, terdapat perubahan penggunaan yang ditunjukkan dengan :

1) Dimulainya penggunaan property investasi oleh entitas, dialihgunakan dari property investasi menjadi aset tetap;
2) dimulainya pengembangan properti investasi untuk dijual, dialihgunakan dari properti investasi menjadi persediaan;
3) berakhirnya pemakaian aset oleh entitas akuntansi dan/atau entitas pelaporan, dialihgunakan dari aset tetap menjadi properti investasi; dan
4) dimulainya sewa operasi ke pihak lain, ditransfer dari persediaan menjadi properti investasi.

d. Penyajian

Dalam penyajian Laporan Keuangan, Properti investasi diklasifikasikan dalam aset non lancar.

Properti investasi disajikan terpisah dari kelompok aset tetap dan aset lainnya.

Karena sifat dari pengklasifikasian properti investasi adalah untuk memperoleh pendapatan sewa atau kenaikan nilai, entitas dapat saja memiliki niat untuk menjual apabila kenaikan nilai atas properti investasi menguntungkan dan entitas tidak akan memanfaatkan properti tersebut di masa mendatang. Pengklasifikasian properti investasi tidak mempertimbangkan maksud pemilihan aset properti investasi secara berkelanjutan atau tidak berkelanjutan.

4.4.7. Belanja dan Beban

a. Definisi

Beban adalah penurunan manfaat ekonomi atau potensi jasa dalam periode pelaporan yang menurunkan ekuitas, yang dapat berupa pengeluaran atau konsumsi aset atau timbulnya kewajiban.

Belanja adalah semua pengeluaran dari Rekening Kas Umum Daerah yang mengurangi ekuitas dana lancar dalam periode tahun anggaran bersangkutan yang tidak akan diperoleh pembayarannya kembali oleh pemerintah daerah.

Dalam Laporan Realisasi Anggaran (LRA) menyebutnya dengan belanja, sedangkan

Laporan Operasional (LO) menyebut dengan beban. LRA disusun dan disajikan dengan menggunakan anggaran berbasis kas, sedangkan LO disajikan dengan prinsip akrual yang disusun untuk melengkapi pelaporan dari siklus akuntansi berbasis akrual *(full accrual accounting cycle).*

b. Pengakuan

Beban diakui pada saat :

1) timbulnya kewajiban;
2) terjadinya konsumsi aset;
3) terjadinya penurunan manfaat ekonomi atau potensi jasa.

Beban diakui pada saat timbulnya kewajiban, terjadinya konsumsi aset, atau terjadinya penurunan manfaat ekonomi atau potensi jasa

Belanja diakui berdasarkan terjadinya pengeluaran dari Rekening Kas Umum Daerah atau entitas pelaporan. Khusus pengeluaran melalui bendahara pengeluaran pengakuannya terjadi pada saat pertanggungjawaban atas pengeluaran tersebut disahkan oleh unit yang mempunyai fungsi perbendaharaan.

c. Pengukuran

Belanja diukur dan dicatat berdasarkan nilai perolehan dan beban diukur sesuai:

1) harga perolehan atas barang/jasa atau nilai nominal atas kewajiban beban yang timbul, konsumsi aset, dan penurunan manfaat ekonomi atau potensi jasa. Beban diukur dengan menggunakan mata uang rupiah.

2) menaksir nilai wajar barang/jasa tersebut pada tanggal transaksi jika barang/jasa tersebut tidak diperoleh harga perolehannya.

3) Untuk perhitungan beban yang berkaitan dengan utang yang telah jatuh tempo diukur berdasarkan tanggal jatuh tempo tanggal 1 sampai dengan tanggal 15 bulan berkenaan menjadi beban bulan berkenaan dan bila jatuh tempo tanggal 15 sampai dengan tanggal 30 diperhitungkan menjadi beban bulan berikutnya misalnya pembayaran pajak kendaraan bermotor untuk kendaraan dinas operasional.

d. Penyajian

Penyajian klasifikasi belanja pada laporan keuangan yaitu :

1) Disajikan sebagai pengeluaran belanja pada Laporan Realisasi Anggaran (LRA);
2) Disajikan sebagai kelompok Arus Kas Keluar dari Aktivitas Operasi dan Aktivitas Investasi Aset Non Keuangan pada Laporan Arus Kas. Beban disajikan dalam Laporan Operasional (LO).

4.4.8. Laporan Realisasi Anggaran (LRA)

Laporan Realisasi Anggaran mengungkapkan kegiatan keuangan pemerintah daerah yang menunjukkan ketaatan terhadap Anggaran Pendapatan dan Belanja Daerah (APBD). Laporan Realisasi Anggaran menyajikan ikhtisar sumber, alokasi dan penggunaan sumberdaya ekonomi yang dikelola oleh SKPD/PPKD/pemerintah daerah dalam suatu periode pelaporan. LRA menyajikan ikhtisar sumber, alokasi dan penggunaan sumber daya ekonomi yang dikelola oleh pemerintah daerah Kabupaten Tana Toraja dalam satu periode pelaporan.

Laporan Realisasi Anggaran menggambarkan perbandingan antara anggaran dengan realisasinya dalam satu periode pelaporan. Laporan Realisasi Anggaran disajikan dengan menggunakan akuntansi berbasis kas.

Laporan Realisasi Anggaran menyajikan sekurang-kurangnya unsur-unsur sebagai berikut.

a. Pendapatan;
   Pendapatan-LRA adalah semua penerimaan Rekening Kas Umum Daerah yang menambah Saldo Anggaran Lebih dalam periode tahun anggaran yang bersangkutan yang menjadi hak pemerintah, dan tidak perlu dibayar kembali oleh pemerintah. Pendapatan diakui pada saat kas atas pendapatan tersebut telah diterima berdasarkan nilai nominal uang.
b. Belanja;
c. Transfer;
d. Surplus/defisit;
e. Pembiayaan;
f. Koreksi sisa lebih/kurang pembiayaan anggaran; dan
g. Sisa lebih/kurang pembiayaan anggaran.

4.4.9. Laporan Perubahan Saldo Anggaran Lebih

Laporan Perubahan Saldo Anggaran Lebih yang selanjutnya disingkat LPSAL menyajikan secara komparatif laporan kenaikan dan penurunan SAL tahun pelaporan yang terdiri dari Saldo Anggaran Lebih Awal, Penggunaan Saldo Anggaran Lebih, Sisa Lebih/Kurang Pembiayaan Anggaran Tahun berjalan; Koreksi Kesalahan Pembukuan Tahun Sebelumnya, dan Saldo Anggaran Lebih Akhir.

4.4.10. Neraca

Neraca menggambarkan posisi keuangan suatu entitas akuntansi/entitas pelaporan mengenai aset, kewajiban, dan ekuitas pada tanggal tertentu. Unsur yang dicakup oleh

neraca terdiri dari aset, kewajiban, dan ekuitas. Masing-masing unsur didefinisikan sebagai berikut:

a. Aset adalah sumber daya ekonomi yang dikuasai dan/atau dimiliki oleh pemerintah daerah sebagai akibat dari peristiwa masa lalu dan dari mana manfaat ekonomi dan/atau sosial di masa depan diharapkan dapat diperoleh oleh pemerintah daerah, serta dapat diukur dalam satuan uang, termasuk sumber daya nonkeuangan yang diperlukan untuk penyediaan jasa bagi masyarakat umum dan sumber-sumber daya yang dipelihara karena alasan sejarah dan budaya.

b. Kewajiban adalah utang yang timbul dari peristiwa masa lalu yang penyelesaiannya mengakibatkan aliran keluar sumber daya ekonomi pemerintah daerah.

c. Ekuitas adalah kekayaan bersih pemerintah daerah yang merupakan selisih antara aset dan kewajiban pemerintah daerah.

Basis akrual untuk Neraca berarti bahwa aset, kewajiban dan ekuitas diakui dan dicatat pada saat terjadinya transaksi, atau pada saat kejadian atau kondisi lingkungan berpengaruh pada keuangan Pemerintah Daerah, bukan pada saat kas diterima atau dibayar oleh kas daerah. Neraca menyajikan secara komparatif dengan periode sebelumnya pos-pos berikut:

a. kas dan setara kas;
b. investasi jangka pendek;
c. piutang pajak dan bukan pajak;
d. persediaan;
e. investasi jangka panjang;
f. aset tetap;
g. aset lainnya;
h. kewajiban jangka pendek;
i. kewajiban jangka panjang;
j. ekuitas.

4.4.11. Laporan Operasional (LO)

Laporan Operasional yang selanjutnya disingkat LO adalah laporan yang menyajikan informasi mengenai seluruh kegiatan operasional keuangan entitas pelaporan yang tercermin dalam pendapatan-LO, beban dan surplus/defisit operasional dari suatu entitas pelaporan yang penyajiannya disandingkan dengan periode sebelumnya. Pendapatan-LO adalah hak pemerintah pusat/daerah yang diakui sebagai penambah ekuitas dalam periode tahun anggaran yang bersangkutan dan tidak perlu dibayar kembali. Beban adalah penurunan manfaat ekonomi atau potensi jasa dalam periode pelaporan yang menurunkan ekuitas, yang dapat berupa pengeluaran atau konsumsi aset atau timbulnya kewajiban.

Pos luar biasa adalah pendapatan luar biasa atau beban luar biasa yang terjadi karena kejadian atau transaksi yang bukan merupakan operasi biasa, tidak diharapkan sering atau rutin terjadi, dan berada di luar kendali atau pengaruh entitas bersangkutan. Surplus/defisit-LO adalah selisih antara pendapatan-LO dan beban selama satu

periode pelaporan, setelah diperhitungkan surplus/defisit dari kegiatan non operasional dan pos luar biasa.

4.4.12. Laporan Arus Kas

Laporan arus kas adalah laporan yang menyajikan informasi mengenai arus kas masuk, arus kas keluar selama periode akuntansi, serta saldo kas pada awal dan akhir periode akuntansi.

Arus kas bersih dari aktivitas operasi mencerminkan kemampuan dalam menghasilkan kas yang cukup untuk membiayai aktivitas operasional arus kas disajikan ke dalam kelompok aktivitas operasi, aktivitas investasi dan aktivitas pembiayaan.

a. Arus Kas dari Aktivitas Operasi

Aktivitas Operasi adalah penerimaan dan pengeluaran kas yang ditujukan untuk kegiatan operasional dalam satu periode akuntansi. Arus kas masuk dari aktivitas operasi dari penerimaan pendapatan asli daerah, pendapatan dari dana perimbangan serta lain-lain pendapatan daerah yang sah. Arus kas keluar dan aktivitas operasi terdiri dari belanja administrasi umum, belanja operasi dan pemeliharaan sarana dan prasarana publik belanja transfer serta pengeluaran tidak tersangka.

b. Arus Kas dari Aktivitas Investasi

Aktivitas Investasi adalah perolehan atau pelepasan jangka panjang, aktiva tetap, dana cadangan dan aktiva lain-lain. Arus kas masuk dari aktivitas investasi terdiri dari belanja modal dan penyertaan modal.

c. Arus Kas dari Aktivitas Pendanaan

Arus kas masuk dari aktivitas pendanaan adalah penambahan atau pengurangan sumber dana dari hutang dan ekuitas dana. Arus kas dari aktivitas pendanaan terdiri dari penerimaan pinjaman dan obligasi, transfer dari dana cadangan, penjualan aset daerah yang dipisahkan, dan penerimaan piutang pajak tahun lalu. Arus kas keluar dari aktivitas pendanaan terdiri dari pembayaran pokok pinjaman dan obligasi, transfer ke dana cadangan, penyertaan modal dan pembayaran hutang pajak tahun lalu.

d. Arus Kas dari Aktivitas Transitoris

Arus kas dari aktivitas transitoris adalah penambahan atau pengurangan sumber dana dari penerimaan dan penyetoran PFK, penerimaan penyetoran sisa kas dan sisa kas yang belum disetor ke kas daerah.

4.4.13. Laporan Perubahan Ekuitas

Laporan Perubahan Ekuitas yang selanjutnya disingkat LPE adalah laporan yang menyajikan informasi mengenai perubahan ekuitas yang terdiri dari ekuitas awal, surplus/defisit-LO, koreksi dan ekuitas akhir.

BAB V
PENJELASAN POS-POS LAPORAN KEUANGAN

5. 1. Laporan Realisasi Anggaran

Laporan Realisasi Anggaran merupakan komponen Laporan Keuangan yang menyajikan Pendapatan dan Sumber Pendapatan, Transfer, Belanja, Lain-lain Pendapatan Daerah yang Sah, Surplus/Defisit dan Pembiayaan, di sisi lain Laporan Realisasi Anggaran mencerminkan komparasi antara anggaran dan realisasinya sehingga tingkat serapan anggaran pada kegiatan normal entitas dapat diukur secara nyata. Laporan Realisasi Anggaran Pendapatan dan Belanja Kabupaten Tana Toraja Tahun Anggaran (TA) 2025 merupakan rekapitulasi dari laporan realisasi anggaran SKPD lingkup Pemerintah Kabupaten Tana Toraja.

Pendapatan Daerah adalah hak Pemerintah Daerah yang diakui sebagai penambah nilai kekayaan bersih, terdiri dari Pendapatan Asli Daerah, Pendapatan Transfer dan Bantuan Keuangan, dan Lain-lain Pendapatan Daerah yang Sah. Anggaran Pendapatan Daerah Kabupaten Tana Toraja pada Tahun Anggaran 2025 adalah sebesar Rp1.177.245.703.753,00 dan terealisasi sebesar Rp1.084.960.952.656,97 atau 92,16%.

Belanja Daerah adalah kewajiban Pemerintah Daerah yang diakui sebagai pengurang nilai kekayaan bersih terdiri dari Belanja Operasi, Belanja Modal dan Belanja Tak Terduga. Anggaran Belanja Daerah Kabupaten Tana Toraja pada TA 2025 adalah sebesar Rp1.272.807.073.524,21 dan terealisasi sebesar Rp1.115.962.861.852,29 atau 87,67%.

Pembiayaan Daerah merupakan semua penerimaan yang perlu dibayar Kembali dan/atau pengeluaran yang akan diterima, baik pada tahun anggaran yang bersangkutan maupun pada tahun anggaran berikutnya. Anggaran Pembiayaan bersih pada Pemerintah Kabupaten Tana Toraja pada TA 2025 adalah sebesar Rp95.561.369.771,21 dan terealisasi sebesar Rp95.598.779.660,46 atau 100,03%.

Sisa Lebih Perhitungan Anggaran (SiLPA) merupakan selisih lebih realisasi penerimaan dan pengeluaran anggaran selama satu periode anggaran. SiLPA Pemerintah Kabupaten Tana Toraja dalam Anggaran Pendapatan dan Belanja Daerah untuk TA 2025 adalah sebesar Rp64.595.870.465,14.

5.1.1. Pendapatan Daerah

	2025	2024
	Rp1.084.960.952.656,97	**Rp1.181.622.188.072,33**

Pendapatan Daerah pada TA 2025 sebesar Rp1.084.960.952.656,97 atau mencapai 92,16% dari anggaran pendapatan daerah TA 2025 sebesar Rp1.177.245.703.753,00. Realisasi Pendapatan Daerah berasal dari Penerimaan Asli Daerah sebesar Rp133.937.783.498,97. Pendapatan Transfer sebesar Rp933.147.735.711,00, dan Lain-Lain Pendapatan Daerah Yang Sah sebesar Rp17.875.433.447,00. Realisasi Pendapatan Daerah TA 2025 mengalami penurunan sebesar Rp96.661.235.415,36 atau 8,18% dibandingkan dengan TA 2024 yang sebesar

Rp1.181.622.188.072,33. Realisasi Pendapatan Daerah TA 2024 dan TA 2025 dapat dilihat pada grafik di bawah ini.

Grafik 5. 1 Pendapatan Daerah Per 31 Desember 2025 dan 2024

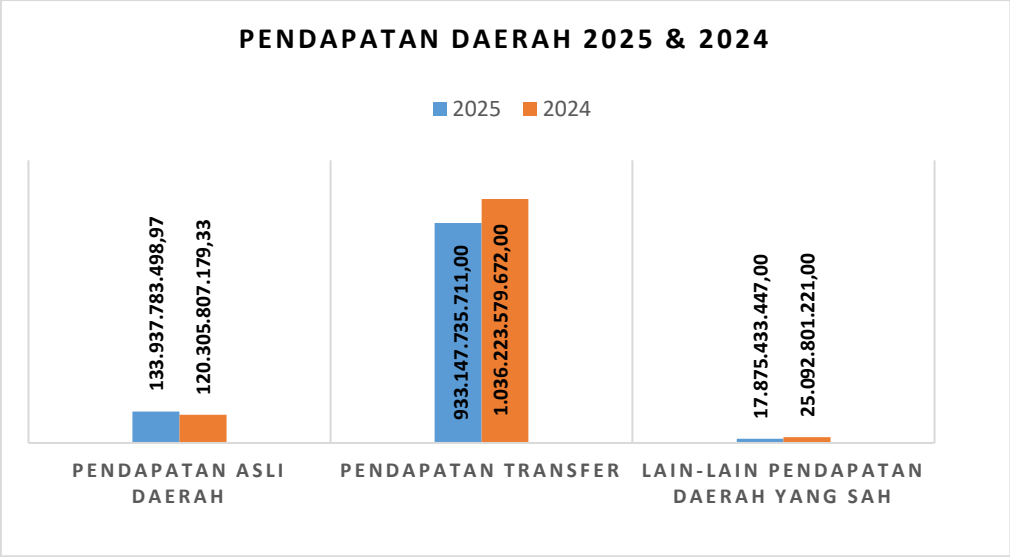

Tabel 5. 1 Rincian Anggaran dan Realisasi Pendapatan Daerah

(dalam rupiah)

No	Uraian	TA 2025			TA 2024
		Anggaran	Realisasi	%	
1	**Pendapatan Asli Daerah**	**156.185.042.970,00**	**133.937.783.498,97**	**85,75**	**120.305.807.179,33**
	Pajak Daerah	43.000.000.000,00	31.179.532.159,70	72,51	18.201.813.460,75
	Retribusi Daerah	90.253.478.110,00	81.947.616.972,96	90,79	75.812.432.136,04
	Hasil Pengelolaan Kekayaan Daerah yang Dipisahkan	7.913.039.862,00	7.913.039.862,00	100,00	7.403.450.543,00
	Lain-lain PAD yang Sah	15.018.524.998,00	12.897.594.504,31	85,87	18.888.111.039,54
2	**Pendapatan Transfer**	**1.002.258.653.148,00**	**933.147.735.711,00**	93,10	**1.036.223.579.672,00**
	Pendapatan Transfer Pemerintah Pusat	919.847.635.148,00	882.063.392.614,00	95,89	985.974.812.277,00
	Pendapatan Transfer Antar Daerah	82.411.018.000,00	51.084.343.097,00	61,98	50.248.767.395,00
3	**Lain-lain Pendapatan Daerah yang Sah**	**18.802.007.635,00**	**17.875.433.447,00**	**95,07**	**25.092.801.221,00**
	Pendapatan Hibah	0,00	0,00	0,00	8.707.527.000,00
	Lain-lain Pendapatan Sesuai dengan Ketentuan Peraturan Perundang-Undangan	18.802.007.635,00	17.875.433.447,00	95,07	16.385.274.221,00

Rincian Pendapatan dapat dilihat pada Lampiran 1.

Informasi tentang rincian dan penjelasan pos pendapatan yang terdiri dari:

5.1.1.1. Pendapatan Asli Daerah

2025	2024
Rp133.937.783.498,97	**Rp120.305.807.179,33**

Pendapatan Asli Daerah pada TA 2025 sebesar Rp133.937.783.498,97 atau mencapai 85,75% dari anggaran Pendapatan Asli Daerah TA 2025 sebesar Rp156.185.042.970,00. Realisasi Pendapatan Asli Daerah TA 2025 meningkat sebesar Rp13.631.976.319,64 atau lebih besar 11,33% dibandingkan dengan TA 2024 yang sebesar Rp120.305.807.179,33. Rincian Pendapatan Asli Daerah sebagai berikut:

Tabel 5. 2 Rincian Anggaran dan Realisasi Pendapatan Asli Daerah

(dalam rupiah)

No	Uraian	TA 2025		%	TA 2024
		Anggaran	Realisasi		
1	Pendapatan Pajak Daerah	43.000.000.000,00	31.179.532.159,70	72,51	18.201.813.460,75
2	Pendapatan Retribusi Daerah	90.253.478.110,00	81.947.616.972,96	90,80	75.812.432.136,04
3	Hasil Pengelolaan Kekayaan Daerah yang Dipisahkan	7.913.039.862,00	7.913.039.862,00	100,00	7.403.450.543,00
4	Lain-lain PAD Yang Sah	15.018.524.998,00	12.897.594.504,31	85,87	18.888.111.039,54
Jumlah		**156.185.042.970,00**	**133.936.792.507,98**	**85,75**	**120.305.807.179,33**

Uraian Pendapatan Asli Daerah (PAD) Kabupaten Tana Toraja terdiri dari:

5.1.1.1.1. Pendapatan Pajak Daerah

2025	2024
Rp31.179.532.159,70	**Rp18.201.813.460,75**

Pajak Daerah pada TA 2025 sebesar Rp31.179.532.159,70 atau mencapai 72,51% dari anggaran Pajak Daerah TA 2025 sebesar Rp43.000.000.000,00. Realisasi Pajak Daerah TA 2025 mengalami kenaikan sebesar Rp12.977.718.698,95 atau 71,30% dibandingkan dengan TA 2024 yang sebesar Rp18.201.813.460,75. Rincian Pajak Daerah sebagai berikut:

Tabel 5. 3 Rincian Pendapatan Pajak Daerah

(dalam rupiah)

No	Uraian	TA 2025			TA 2024
		Anggaran	Realisasi	%	
1	Pajak Hotel	0,00	0,00	-	418.461.200,00
2	Pajak Restoran dan Sejenisnya	0,00	0,00	-	2.058.365.965,62
3	Pajak Hiburan	0,00	0,00	-	12.875.000,00
4	Pajak Reklame	1.676.898.000,00	805.430.053,00	48,03	710.747.669,00
5	Pajak Penerangan Jalan	0,00	0,00	-	6.473.379.695,00
6	Pajak Parkir	0,00	0,00	-	26.874.700,00
7	Pajak Mineral Bukan Logam dan Batuan	1.500.000.000,00	1.832.831.935,00	122,19	2.533.447.395,51
8	Pajak Bumi dan Bangunan Perdesaan dan Perkotaan (PBBP2)	5.750.000.000,00	5.701.830.580,70	99,16	5.134.306.542,62

No	Uraian	TA 2025			TA 2024
		Anggaran	Realisasi	%	
9	Bea Perolehan Hak Atas Tanah dan Bangunan (BPHTB)	2.250.000.000,00	1.043.105.779,00	46,36	833.355.293,00
10	Pajak Barang dan Jasa Tertentu (PBJT)	9.823.102.000,00	8.723.194.339,00	88,80	0,00
11	Opsen Pajak Kendaraan Bermotor (PKB)	13.000.000.000,00	7.005.693.180,00	53,89	0,00
12	Opsen Bea Balik Nama Kendaraan Bermotor (BBNKB)	9.000.000.000,00	6.067.446.293,00	67,42	0,00
Jumlah		**43.000.000.000,00**	**31.179.532.159,70**	**72,51**	**18.201.813.460,75**

1) Pajak Hotel

2025	2024
Rp0,00	**Rp418.461.200,00**

Pajak Hotel TA 2025 sebesar Rp0,00 dan TA 2024 yang sebesar Rp418.461.200,00. Tidak adanya realisasi pajak hotel di tahun 2025 karena adanya perbedaaan nomenklatur nama pajak.

2) Pajak Restoran

2025	2024
Rp0,00	**Rp2.058.365.965,62**

Pajak Restoran TA 2025 sebesar Rp0,00 dan TA 2024 yang sebesar Rp2.058.365.965,62. Tidak adanya realisasi pajak Restoran di tahun 2025 karena adanya perbedaaan nomenklatur nama pajak.

3) Pajak Hiburan

2025	2024
Rp0,00	**Rp12.875.000,00**

Pajak Hiburan TA 2025 sebesar Rp0,00 dan TA 2024 yang sebesar Rp12.875.000,00. Tidak adanya realisasi Pajak Hiburan di tahun 2025 karena adanya perbedaaan nomenklatur nama pajak.

4) Pajak Reklame

2025	2024
Rp805.430.053,00	**Rp710.747.669,00**

Pajak Reklame TA 2025 sebesar Rp805.430.053,00 atau 48,03% dari anggaran yang ditetapkan sebesar Rp1.676.898.000,00 dan pada TA 2024 sebesar Rp710.747.669,00. Pajak reklame pada TA 2025 mencapai 48,03% disebabkan karena pada penyusunan APBD target Pendapatan Asli Daerah (PAD) terlalu tinggi salah satunya yaitu Pajak Reklame. Target Pajak Reklame tidak memperhitungkan fluktuasi ekonomi lokal atau penurunan jumlah titik

reklame strategis (misalnya akibat penataan estetika kota atau pembatasan zona hijau) sehingga ketika realisasi nominalnya sebenarnya stabil, presentase pencapaian target terlihat rendah.

5) Pajak Penerangan Jalan	**2025**	**2024**
	Rp0,00	**Rp6.473.379.695,00**

Pajak Penerangan Jalan TA 2025 sebesar Rp0,00 dan TA 2024 sebesar Rp6.473.695,00. Tidak adanya realisasi pajak penerangan jalan di tahun 2025 karena adanya perbedaaan nomenklatur nama pajak.

6) Pajak Parkir	**2025**	**2024**
	Rp0,00	**Rp26.874.700,00**

Pajak Parkir TA 2025 sebesar Rp0,00 dan TA 2024 sebesar Rp26.874.700,00. Tidak adanya realisasi pajak parkir di tahun 2025 karena adanya perbedaaan nomenklatur nama pajak.

7) Pajak Mineral Bukan Logam dan Batuan	**2025**	**2024**
	Rp 1.832.831.935,00	**Rp2.533.447.395,51**

Pajak Mineral Bukan Logam dan Batuan TA 2025 sebesar Rp1.832.831.935 atau 122,18% dari anggaran yang ditetapkan sebesar Rp1.500.000.000,00 dan TA 2024 sebesar Rp2.533.447.395,51. Pada TA 2025 mencapai 122.18% melampaui dari yang ditargetkan karena beberapa faktor baik dari intensifikasi pemungutan, aktivitas ekonomi daerah maupun pengawasan.

a. Peningkatan Volume Aktivitas Pembangunan dan Konstruksi

1) Pajak MBLB (seperti pasir, batu, kerikil, tanah liat, dll.) sangat bergantung pada sektor konstruksi. Pada TA 2025, terdapat peningkatan volume proyek pembangunan fisik, baik yang didanai oleh APBD (pemerintah daerah), APBN (pusat), maupun Masyarakat.
2) Tingginya permintaan material galian C mengakibatkan meningkatkan volume pengambilan material di lapangan, yang berdampak langsung pada kenaikan omzet riil objek pajak.

b. Optimalisasi Pendataan Pajak

1) Badan Pengelolaan Keuangan dan Pendapatan Daerah (BPKPD) Bidang Pendapatan melakukan pemutakhiran data (updating) terhadap wajib pajak (WP) baru, baik pemegang izin resmi maupun penertiban terhadap kegiatan galian yang belum terdata secara maksimal pada tahun-tahun sebelumnya.

2) Perluasan basis wajib pajak ini berhasil menjaring potensi penerimaan tersembunyi yang belum terhitung secara akurat saat penyusunan target awal.

c. Peningkatan Kepatuhan Wajib Pajak dan Efektivitas Pengawasan

1) Adanya peningkatan fungsi pengawasan di lapangan.
2) Celah kebocoran pajak berhasil diminimalisir, sehingga setoran pajak yang masuk ke kas daerah lebih akurat dan meningkat.

d. Penetapan Target Awal yang Cenderung Konservatif

1) Pada penyusunan target pendapatan di APBD TA 2025, estimasi yang digunakan didasarkan pada asumsi makro yang cenderung hati-hati atau menggunakan basis data realisasi tahun sebelumnya yang belum memperhitungkan lonjakan proyek besar di tahun berjalan.
2) Ketika kondisi riil di lapangan bergerak jauh lebih dinamis, target yang ditetapkan menjadi lebih cepat terlampaui.

8) Pajak Bumi dan Bangunan Pedesaan dan Perkotaan (PBBP2)	**2024**	**2024**
	Rp5.701.830.580,70	**Rp5.134.306.542,62**

Pajak Bumi dan Bangunan Pedesaan dan Perkotaan TA 2025 sebesar Rp5.701.830.580,70 atau 99,16% dari anggaran yang ditetapkan sebesar Rp5.750.000.000,00 dan TA 2024 sebesar Rp5.134.306.542,62. Pada TA 2025 mencapai 99,16% karena mencerminkan target (ketetapan) yang ditargetkan sudah mendekati kondisi riil di lapangan. Keberhasilan ini dipengaruhi oleh proses *cleansing data* terhadap objek pajak ganda, objek pajak yang sudah beralih fungsi (misalnya fasilitas umum), atau wajib pajak yang sudah pindah, sehingga target yang ditetapkan dalam APBD murni merupakan potensi riil yang pasti bisa tertagih.

9) Bea Perolehan Hak Atas Tanah dan Bangunan (BPHTB)	**2025**	**2024**
	Rp1.043.105.779,00	**Rp833.355.293,00**

Bea Perolehan Hak Atas Tanah dan Bangunan (BPHTB) TA 2025 sebesar Rp1.043.105.779,00 atau 46,36% dari anggaran yang ditetapkan sebesar Rp2.250.000.000,00 dan TA 2024 yang sebesar Rp833.355.293,00. Pada TA 2025 mencapai 46,36% ini menunjukkan bahwa tidak mencapai target atau dibawah 50% karena adanya hambatan struktural dan regulasi baru.

1) Dampak Pemberlakuan UU HKPD dan Perda Pajak Daerah yang baru Tahun 2024-2025 merupakan masa transisi krusial dimana pemerintah daerah wajib mengimplementasikan Peraturan Daerah (Perda) tentang Pajak Daerah dan Retribusi Daerah (PDRD) yang baru sebagaimana selanjutnya dalam UU Nomor 1 Tahun 2022 tentang Hubungan Keuangan antara Pemerintah Pusat dan Pemerintah Daerah (UU HKPD).

2) Adanya penyesuain tarif baru, perubahan Nilai Perolehan Objek Tidak Kena Pajak (NPOPTKP).

3) Lesunya Transaksi Jual Beli Tanah dan Properti Berskala Besar

10) Pajak Barang dan Jasa Tertentu (PBJT)	**2025**	**2024**
	Rp8.723.194.339,00	**Rp0,00**

Pajak Barang dan Jasa Tertentu (PBJT) TA 2025 sebesar Rp8.723.194.339,00 atau 88,80% dari anggaran yang ditetapkan sebesar Rp9.823.102.000,00 dan TA 2024 sebesar Rp0,00. Realisasi pajak tersebut teridiri dari PBJT-Makanan dan/atau Minuman, PBJT-Tenaga Listrik, PBJT-Jasa Perhotelan, PBJT-Jasa Parkir, dan PBJT-Jasa Kesenian dan Hiburan.

11) Opsen Pajak Kendaraan Bermotor (PKB)	**2025**	**2024**
	Rp7.005.693.180,00	**Rp0,00**

Pajak Kendaraan Bermotor (PKB) TA 2025 sebesar Rp7.005.693.180,00 atau 53,88% dari anggaran yang ditetapkan sebesar Rp7.005.693.180,00 dan TA 2024 sebesar Rp0,00.

12) Opsen Bea Balik Nama Kendaraan Bermotor (BBNKB)	**2025**	**2024**
	Rp6.067.446.293,00	**Rp0,00**

Opsen Balik Nama Kendaraan Bermotor (BBNKB) TA 2025 sebesar Rp6.067.446.293,00 atau 67,41% dari anggaran yang ditetapkan sebesar Rp9.000.000.000,00 dan TA 2024 sebesar Rp0,00.

5.1.1.1.2. Pendapatan Retribusi Daerah	**2025**	**2024**
	Rp 81.947.616.972,96	**Rp75.812.432.136,04**

Pendapatan Retribusi Daerah adalah penerimaan asli daerah yang dipungut dari Wajib Retribusi. Pendapatan Retribusi Daerah terdiri dari Retribusi Jasa Umum, Retribusi Jasa Usaha, dan Retribusi Perizinan Tertentu. Realisasi Retribusi Daerah pada TA 2025 sebesar Rp81.947.616.972,96 atau mencapai 90,79% dari anggaran Retribusi Daerah TA 2025 yakni Rp90.253.478.110,00. Capaian Realisasi Retribusi Daerah TA 2025 naik sebesar Rp6.135.184.836,92 atau 8.09% dibandingkan dengan Realisasi TA 2024. Rincian Retribusi Daerah sebagai berikut:

Tabel 5. 4 Rincian Pendapatan Retribusi Daerah

(dalam rupiah)

No	Uraian	TA 2025			TA 2024
		Anggaran	Realisasi	%	
1	Retribusi Jasa Umum	79.755.265.360,00	72.703.705.235,96	91,15	66.176.133.107,00
2	Retribusi Jasa Usaha	10.098.212.750,00	8.832.398.593,00	87,46	7.396.461.167,04

No	Uraian	TA 2025			TA 2024
		Anggaran	Realisasi	%	
3	Retribusi Perizinan Tertentu	400.000.000,00	411.513.144,00	102,87	2.239.837.862,00
Jumlah		**90.253.478.110,00**	**81.947.616.972,96**	**90,79**	**75.812.432.136,04**

1) Retribusi Jasa Umum

2025	2024
Rp72.703.705.235,96	**Rp66.176.133.107,00**

Realisasi Retribusi Jasa Umum TA 2025 sebesar Rp72.703.705.235,96 dan TA 2024 sebesar Rp66.176.133.107,00 meningkat sebesar Rp6.527.572.128,96 atau 9,86%. Kenaikan tersebut disebabkan pada TA 2025 Realisasi Retribusi Pelayanan Persampahan/ Kebersihan, Retribusi Pelayanan Parkir di Tepi Jalan Umum, dan Retribusi Pelayanan Pasar melampaui anggaran. Rincian Retribusi Jasa Umum sebagai berikut:

Tabel 5. 5 Rincian Retribusi Jasa Umum

(dalam rupiah)

No	Uraian	TA 2025			TA 2024
		Anggaran	Realisasi	%	
1	Retribusi Pelayanan Kesehatan	78.209.280.860,00	70.814.622.380,96	90,54	65.056.366.012,00
2	Retribusi Pelayanan Persampahan/ Kebersihan	250.000.000,00	356.174.000,00	142,46	264.430.000,00
3	Retribusi Pelayanan Parkir di Tepi Jalan Umum	292.922.000,00	385.027.000,00	131,44	259.475.000,00
4	Retribusi Pelayanan Pasar	911.162.500,00	1.079.131.855,00	118,43	472.483.200,00
6	Retribusi Penyediaan dan/atau Penyedotan Kakus	91.900.000,00	68.750.000,00	74,80	84.300.000,00
7	Retribusi Pengawasan dan Pengendalian Menara Telekomunikasi	0,00	0,00	-	39.078.895,00
Jumlah		**79.755.265.360,00**	**72.703.705.235,96**	**91,15**	**66.176.133.107,00**

2) Retribusi Jasa Usaha

2025	2024
Rp8.832.398.593,00	**Rp7.396.461.167,04**

Retribusi Jasa Usaha TA 2025 sebesar Rp8.832.398.593,00 dan TA 2024 sebesar Rp7.396.461.167,04 meningkat sebesar Rp1.435.937.425,96 atau 19,41%. Realisasi Retribusi Jasa Usaha TA 2025 sebesar 87,46% ini disebabkan karena pada Retribusi Pemakaian Kekayaan Daerah yang dianggarkan sebesar Rp1.549.270.750,00 terealisasi sebesar Rp1.076.807.300,00 atau 69,50%. Rincian Retribusi Jasa Usaha sebagai berikut:

Tabel 5. 6 Rincian Retribusi Jasa Usaha

(dalam rupiah)

No	Uraian	TA 2025			TA 2024
		Anggaran	Realisasi	%	
1	Retribusi Pemakaian Kekayaan Daerah	1.549.270.750,00	1.076.807.300,00	69,50	1.235.521.590,00
2	Retribusi Terminal	302.942.000,00	318.007.000,00	104,97	299.850.000,00
3	Retribusi Tempat Penginapan/ Pesanggrahan/Vila	10.000.000,00	11.850.000,00	118,50	2.500.000,00
4	Retribusi Rumah Potong Hewan	4.715.000.000,00	3.506.045.320,00	74,35	3.480.924.762,00
5	Retribusi Tempat Rekreasi dan Olahraga	598.432.000,00	492.971.000,00	82,37	2.377.664.815,04
6	Retribusi Penjualan Produksi Usaha Daerah	21.000.000,00	43.150.000,00	205,	0,00
7	Retribusi Pelayanan Tempat Rekreasi, Pariwisata, dan Olahraga	2.901.568.000,00	3.383.567.973,00	116,61	0,00
Jumlah		**10.098.212.750,00**	**8.832.398.593,00**	**87,46**	**7.396.461.167,04**

3) Retribusi Perizinan Tertentu

2025	2024
Rp 411.513.144,00	**Rp2.239.837.862,00**

Realisasi Retribusi Perizinan Tertentu TA 2025 sebesar Rp411.513.144,00 atau meningkat 102,87% dari anggaran retribusi perizinan tertentu sebesar Rp400.000.000,00. Rincian Retribusi Perizinan Tertentu sebagai berikut:

Tabel 5. 7 Rincian Retribusi Perizinan Tertentu

(dalam rupiah)

No	Uraian	TA 2025			TA 2024
		Anggaran	Realisasi	%	
1	Retribusi Persetujuan Bangunan Gedung	400.000.000,00	411.513.144,00	102,87	2.239.837.862,00
Jumlah		**400.000.000,00**	**411.513.144,00**	**102,87**	**2.239.837.862,00**

5.1.1.1.3. Pendapatan Hasil Pengelolaan Kekayaan Daerah yang Dipisahkan

2025	2024
Rp7.913.039.862,00	**Rp7.403.450.543,00**

Realisasi Hasil Pengelolaan Kekayaan Daerah yang Dipisahkan pada TA 2025 sebesar Rp7.913.039.862,00 atau mencapai 100,00% dari anggaran sebesar Rp7.913.039.862,00 Realisasi Hasil Pengelolaan Kekayaan Daerah yang Dipisahkan TA 2025 meningkat sebesar Rp509.589.319,00 atau lebih tinggi 6,88% dibandingkan dengan TA 2024 sebesar Rp7.403.450.543,00.

5.1.1.1.4. Lain-Lain Pendapatan Asli Daerah yang Sah

2025	2024
Rp12.897.594.504,31	**Rp18.888.111.039,54**

Lain-Lain PAD yang Sah pada TA 2025 sebesar Rp12.897.594.504,31 atau mencapai 85,87% dari anggaran yang ditetapkan sebesar Rp15.018.524.998,00. Realisasi Lain- lain PAD yang Sah TA 2025 menurun sebesar Rp5.990.516.535,23 dibandingkan dengan TA 2024 yang sebesar Rp18.888.111.039,54 Realisasi Lain-Lain PAD yang Sah terdiri dari:

Tabel 5. 8 Rincian Lain-Lain Pendapatan Asli Daerah yang Sah

(dalam rupiah)

No	Uraian	TA 2025			TA 2024
		Anggaran	Realisasi	%	
1	Hasil Penjualan BMD yang Tidak Dipisahkan	500.000.000,00	362.327.835,00	**72,46**	214.863.500,00
2	Hasil Pemanfaatan BMD yang Tidak Dipisahkan	272.400.000,00	520.800.000,00	**191,18**	36.082.000,00
3	Jasa Giro	4.350.000.000,00	3.204.520.094,00	**73,66**	3.931.378.296,00
4	Pendapatan Bunga	3.177.600.000,00	2.655.257.605,00	**83,56**	6.307.657.336,00
5	Penerimaan atas Tuntutan Ganti Kerugian Keuangan Daerah	5.000.000.000,00	4.402.282.591,31	**88,04**	7.069.434.221,54
6	Pendapatan Denda atas Keterlambatan Pelaksanaan Pekerjaan	0,00	0,00	0,00	50.732.555,00
7	Pendapatan dari Pengembalian	60.000.000,00	183.622.668,00	**306,03**	292.654.256,00
8	Pendapatan BLUD	1.658.524.998,00	1.568.783.711,00	**94,58**	985.308.875,00
Jumlah		**15.018.524.998,00**	**12.897.594.504,31**	**85,87**	**18.888.111.039,54**

5.1.1.2. Pendapatan Transfer

2025	2024
Rp 933.147.735.711,00	**Rp1.036.223.579.672,00**

Pendapatan Transfer pada TA 2025 sebesar Rp933.147.735.711,00 atau mencapai 93,10% dari anggaran yang ditetapkan sebesar Rp1.002.258.653.148,00. Realisasi Pendapatan Transfer TA 2025 menurun sebesar Rp103.075.843.961,00 atau 9,94% dibandingkan dengan TA 2024 yang sebesar Rp1.036.223.579.672,00. Rincian Realisasi Pendapatan Transfer sebagai berikut:

Tabel 5. 9 Rincian Pendapatan Transfer

(dalam rupiah)

No	Uraian	TA 2025			TA 2024
		Anggaran	Realisasi	%	
1	Pendapatan Transfer Pemerintah Pusat-Dana Perimbangan	821.000.396.148,00	810.052.093.514,00	98,66	882.879.679.277,00
2	Pendapatan Transfer Pemerintah Pusat-Lainnya	98.847.239.000,00	72.011.299.100,00	72,85	103.095.133.000,00
3	Pendapatan Transfer Pemerintah Provinsi	82.411.018.000,00	51.084.343.097,00	61,98	50.248.767.395,00
Jumlah		**1.002.258.653.148,00**	**933.147.735.711,00**	**93,10**	**1.036.223.579.672,00**

5.1.1.2.1. Pendapatan Transfer Pemerintah Pusat

2025	2024
Rp882.063.392.614,00	**Rp985.974.812.277,00**

Pendapatan Transfer Pemerintah Pusat pada TA 2025 sebesar Rp882.063.392.614,00 atau mencapai 95,89% dari anggaran yang ditetapkan sebesar Rp919.847.635.148,00. Realisasi Pendapatan Transfer Pemerintah Pusat Tahun Anggaran 2025 menurun sebesar Rp103.911.419.663,00 atau 10,53%. dari TA 2024 sebesar Rp985.974.812.277,00. Rincian Pendapatan Transfer Pemerintah Pusat sebagai berikut:

Tabel 5. 10 Rincian Pendapatan Transfer Pemerintah Pusat

(dalam rupiah)

No	Uraian	TA 2025			TA 2024
		Anggaran	Realisasi	%	
1	Pendapatan Transfer Pemerintah Pusat-Dana Perimbangan	821.000.396.148,00	810.052.093.514,00	98,66	882.879.679.277,00
2	Pendapatan Transfer Pemerintah Pusat-Lainnya	98.847.239.000,00	72.011.299.100,00	72,85	103.095.133.000,00
Jumlah		**919.847.635.148,00**	**882.063.392.614,00**	**95,89**	**985.974.812.277,00**

5.1.1.2.1.1 Dana Perimbangan

2025	2024
Rp810.052.093.514,00	**Rp882.879.679.277,00**

Dana Perimbangan untuk TA 2025 sebesar Rp810.052.093.514,00 atau mencapai 98,66% dari anggaran yang ditetapkan sebesar Rp821.000.396.148,00 dan TA 2024 sebesar Rp882.879.679.277,00. Rincian Pendapatan Dana Perimbangan sebagai berikut:

Tabel 5. 11 Rincian Pendapatan Dana Perimbangan

(dalam rupiah)

No	Uraian	TA 2025			TA 2024
		Anggaran	Realisasi	%	
1	Dana Bagi Hasil Pajak	8.200.751.000,00	6.349.722.800,00	77,42	6.003.577.000,00
2	Dana Bagi Hasil Sumber Daya Alam (SDA)	4.808.300.000,00	4.570.757.846,00	95,05	5.640.053.850,00
3	Dana Alokasi Umum	601.564.378.000,00	607.674.910.438,00	101,01	608.895.750.794,00
4	Dana Alokasi Khusus Fisik	35.131.785.000,00	33.774.242.150,00	96,13	100.507.941.570,00
5	Dana Alokasi Khusus Non Fisik	171.295.182.148,00	157.682.460.280,00	92,05	161.832.356.063,00
Jumlah		**821.000.396.148,00**	**810.052.093.514,00**	**98,66**	**882.879.679.277,00**

5.1.1.2.1.1.1 Dana Bagi Hasil Pajak

2025	2024
Rp6.349.722.800,00	**Rp6.003.577.000,00**

Dana Bagi Hasil Pajak TA 2025 sebesar Rp6.349.722.800,00 atau mencapai 77,42% dari Anggaran Dana Bagi Hasil TA 2025 sebesar Rp8.200.751.000,00. Rincian Realisasi Dana Bagi Hasil Pajak sebagai berikut:

Tabel 5. 12 Rincian Pendapatan Dana Bagi Hasil Pajak

(dalam rupiah)

No	Uraian	TA 2025			TA 2024
		Anggaran	Realisasi	%	
1	DBH PBB	1.387.924.000,00	1.071.528.800,00	77,20	853.407.000
2	DBH PPh Pasal 21	6.260.584.800,00	4.737.150.700,00	75,66	4.941.671.000
3	DBH PPh Pasal 25 dan Pasal 29/WPOPDN	225.255.200,00	205.719.300,00	91,32	208.499.000
4	DBH Cukai Hasil Tembakau	326.987.000,00	335.324.000,00	102,54	0,00
Jumlah		**8.200.751.000,00**	**6.349.722.800,00**	**77,43**	**6.003.577.000,00**

5.1.1.2.1.1.2 Dana Bagi Hasil Sumber Daya Alam (SDA)

2025	2024
Rp4.570.757.846,00	**Rp5.640.053.850,00**

Dana Bagi Hasil Sumber Daya Alam (SDA) TA 2025 sebesar Rp4.570.757.846,00 atau mencapai 95,06% dari anggaran yang ditetapkan sebesar Rp4.808.300.000,00. Rincian Dana Bagi Hasil Sumber Daya Alam (SDA) sebagai berikut:

Tabel 5. 13 Rincian Pendapatan Dana Bagi Hasil Pajak

(dalam rupiah)

No	Uraian	TA 2025			TA 2024
		Anggaran	Realisasi	%	
1	DBH Cukai Hasil Tembakau	0,00	0,00	0,00	282.604.000,00
2	DBH SDA Minyak Bumi	31.148.000,00	67.000,00	0,21	50.000,00
3	DBH SDA Gas Bumi	700.000.000,00	967.012.000,00	138,14	393.537.000,00
4	DBH SDA Mineral dan Batubara- Landrent	76.476.800,00	131.168.000,00	171,51	70.402.000,00
5	DBH SDA Mineral dan Batubara- Royalty	1.641.279.200,00	2.038.621.000,00	124,21	2.222.677.000,00
6	DBH SDA Kehutanan- Provisi Sumber Daya Hutan (PSDH)	1.008.220.000,00	82.713.846,00	8,20	483.531.850,00
7	DBH SDA Perikanan	851.176.000,00	851.176.000,00	100,00	1.143.842.000,00
8	DBH Sawit	500.000.000,00	500.000.000,00	100,00	1.043.410.000,00
Jumlah		**4.808.300.000,00**	**4.570.757.846,00**	**95,06**	**5.640.053.850,00**

5.1.1.2.1.1.3 Dana Alokasi Umum (DAU)

2025	2024
Rp607.674.910.438,00	**Rp608.895.750.794,00**

Dana Alokasi Umum untuk Pemerintah Kabupaten Tana Toraja pada TA 2025 sebesar Rp607.674.910.438,00 atau 101,01% dari anggaran yang ditetapkan sebesar Rp601.564.378.000,00. Realisasi Dana Alokasi Umum terdiri dari DAU yang Tidak Ditentukan Penggunaannya, dan DAU yang telah Ditentukan Penggunaannya.

5.1.1.2.1.1.4 Dana Alokasi Khusus (DAK)

2025	2024
Rp191.456.702.430,00	**Rp251.517.532.729,00**

Dana Alokasi Khusus untuk Pemerintah Kabupaten Tana Toraja pada TA 2025 sebesar Rp191.456.702.430,00 atau 92,74% dari anggaran yang ditetapkan sebesar Rp206.426.967.148,00. Realisasi Dana Alokasi Khusus terdiri dari DAK Fisik dan DAK Non Fisik.

5.1.1.2.1.1.5 Dana Desa

2025	2024
Rp72.011.299.100,00	**Rp103.095.133.000,00**

Dana Desa untuk Pemerintah Kabupaten Tana Toraja pada TA 2025 sebesar Rp72.011.299.100,00 atau 72,85% dari anggaran yang ditetapkan sebesar Rp98.847.239.000,00. Dana Desa TA 2025 menurun sebesar Rp31.083.833,900,00 atau 30,15% dibandingkan dengan TA 2024 sebesar Rp103.095,133,000,00. Rincian Dana Desa dapat dilihat pada Lampiran 2.

5.1.1.2.2. Pendapatan Transfer Antar Daerah

2025	2024
Rp51.084.343.097,00	**Rp50.248.767.395,00**

Realisasi Pendapatan Transfer Antar Daerah Pemerintah Kabupaten Tana Toraja pada TA 2025 sebesar Rp51.084.343.097,00 atau 61,98% dari anggaran yang ditetapkan sebesar Rp82.411.018.000,00. Pendapatan Transfer TA 2025 meningkat sebesar Rp835.575.702,00 dibandingkan TA 2024 sebesar Rp50.248.767.395,00.

5.1.1.2.2.1. Pendapatan Bagi Hasil Pajak

2025	2024
Rp51.084.343.097,00	**Rp44.102.385.645,00**

Pendapatan Bagi Hasil Pajak Pemerintah Kabupaten Tana Toraja pada TA 2025 sebesar Rp51.084.343.097,00 atau 82,56% dari anggaran yang ditetapkan sebesar Rp61.871.000.000,00. Realisasi TA 2025 meningkat sebesar Rp6.981.957.452,00 dibandingkan dengan TA 2024 sebesar Rp44.102.385.645,00, dengan rincian sebagai berikut:

Tabel 5. 14 Rincian Pendapatan Dana Bagi Hasil Pajak

(dalam rupiah)

No	Uraian	TA 2025			TA 2024
		Anggaran	Realisasi	%	
1	Pendapatan Bagi Hasil Pajak Kendaraan Bermotor	7.375.241.327,00	23.665.466.505,00	320,87	7.992.211.850,00
2	Pendapatan Bagi Hasil Bea Balik Nama Kendaraan Bermotor	4.632.497.281,00	1.327.653.480,00	28,65	5.300.806.714,00
3	Pendapatan Bagi Hasil Pajak Bahan Bakar	28.649.630.762,00	6.192.724.992,00	21,61	10.889.931.539,00

No	Uraian	TA 2025			TA 2024
		Anggaran	Realisasi	%	
	Kendaraan Bermotor				
4	Pendapatan Bagi Hasil Pajak Air Permukaan	3.713.630.630,00	297.730.291,00	8,01	1.316.593.149,00
5	Pendapatan Bagi Hasil Pajak Rokok	17.500.000.000,00	19.600.767.829,00	112,00	18.602.842.393,00
Jumlah		**61.871.000.000,00**	**51.084.343.097,00**	**82,56**	**44.102.385.645,00**

5.1.1.2.2.2. Bantuan Keuangan

2025	2024
Rp0,00	**Rp6.146.381.750,00**

Bantuan Keuangan TA 2025 sebesar Rp0,00 dan TA 2024 sebesar Rp6.146.381.750,00.

5.1.1.3. Lain-Lain Pendapatan Daerah yang Sah

2025	2024
Rp17.875.433.447,00	**Rp25.092.801.221,00**

Lain-Lain Pendapatan Daerah Yang Sah pada TA 2025 sebesar Rp17.875.433.447,00 atau 95,07% dari anggaran yang ditetapkan sebesar Rp18.802.007.635,00. Rincian Lain-Lain Pendapatan Daerah yang Sah sebagai berikut:

Tabel 5. 15 Rincian Lain-lain Pendapatan Daerah Yang Sah

(dalam rupiah)

No	Uraian	TA 2025			TA 2024
		Anggaran	Realisasi	%	
1	Pendapatan Hibah dari Pemerintah Pusat	0,00	0,00	0,00	8.707.527.000,00
2	Pendapatan Dana Kapitasi JKN pada FKTP	**18.802.007.635,00**	**17.875.433.447,00**	95,07	**16.385.274.221,00**
	Kondodewata	579.480.000,00	581.115.200,00	100,28	
	Lekke	727.440.725,00	682.359.200,00	93,8	
	Buakayu	798.886.059,00	742.955.200,00	92,99	
	Rano	726.044.000,00	662.235.200,00	91,21	
	Batusura	859.892.515,00	845.377.967,00	98,31	
	B. Limbong	592.597.799,00	443.179.255,00	74,78	
	Rantealang	449.419.751,00	441.677.731,00	98,27	
	Getengan	1.748.783.263,00	1.592.755.819,00	91,07	
	Tampo	509.207.258,00	525.934.689,00	103,28	
	Buntu	550.965.444,00	483.016.516,00	87,66	
	Tumbangdatu	470.439.180,00	418.034.452,00	88,86	
	Kondoran	560.000.000,00	521.935.635,00	93,2	
	Kurra	707.760.000,00	718.660.879,00	101,54	
	Madandan	230.767.756,00	237.173.014,00	102,77	
	Rantetayo	530.307.466,00	479.699.024,00	90,45	
	Ulusalu	606.456.000,00	478.288.382,00	78,86	
	Ratte	733.745.954,00	732.415.200,00	99,81	
	Bittuang	1.790.184.340,00	1.808.585.200,00	101,02	
	Rembon	1.018.314.725,00	986.924.197,00	96,91	

No	Uraian	TA 2025			TA 2024
		Anggaran	Realisasi	%	
	Sandabilik	1.729.495.385,00	1.537.635.200,00	88,9	
	Makale	2.184.877.696	2.257.096.484,00	98,35	
	Makale utara	696.942.326,00	698.379.003,00	100,2	
	Jumlah	**18.802.007.635,00**	**17.875.433.447,00**	**95,07**	**25.092.801.221,00**

5.1.1.3.1. Pendapatan Hibah dari Pemerintah Pusat

2025	2024
Rp0,00	**Rp8.707.527.000,00**

Pendapatan Hibah TA 2025 sebesar Rp0,00 dan pada TA 2024 sebesar Rp8.707.527.000,00.

5.1.1.3.2. Pendapatan Dana Kapitasi JKN pada FKTP

2025	2024
Rp17.875.433.447,00	**Rp16.385.274.221,00**

Pendapatan Dana Kapitasi JKN pada FKTP TA 2025 sebesar Rp17.875.433.447,00 atau 95,07% dari anggaran yang ditetapkan sebesar Rp18.802.007.635,00. Pendapatan Dana Kapitasi JKN meningkat sebesar Rp1.490.159.226,00 dari TA 2024 sebesar Rp16.385.274.221,00.

5.1.2. Belanja Daerah

2025	2024
Rp1.115.962.861.852,29	**Rp1.231.470.345.529,54**

Belanja daerah adalah semua kewajiban daerah yang diakui sebagai pengurang nilai kekayaan bersih dalam periode TA 2025. Realisasi Belanja Daerah pada TA 2025 sebesar Rp1.115.962.861.852,29 atau 87,67% dari anggaran yang telah ditetapkan sebesar Rp1.272.807.073.524,21. Realisasi Belanja Daerah menurun sebesar Rp115.507.483.677,25 dibandingkan dengan belanja tahun 2024 sebesar Rp1.231.470.345.529,54. Rincian masing-masing kenaikan/penurunan Belanja Daerah:

1. Belanja Operasi menurun sebesar Rp17.648.049.080,25 atau lebih rendah 2,07% dibandingkan dengan TA 2024 sebesar Rp851.005.466.472,54;
2. Belanja Modal menurun sebesar R68.342.971.358,00 atau lebih rendah 31,95% dibandingkan dengan TA 2024 sebesar Rp213.863.167.624,00;
3. Belanja Tidak Terduga meningkat sebesar Rp1.996.898.300,00 atau lebih tinggi 219,50% dibandingkan dengan TA 2024 sebesar Rp909.713.000; dan
4. Belanja Transfer menurun sebesar Rp31.513.361.539,00 atau lebih rendah 19,02% dibandingkan dengan TA 2024 sebesar Rp165.691.998.433,00.

Rincian Belanja Daerah sebagai berikut:

Tabel 5. 16 Rincian Belanja Daerah

(dalam rupiah)

No	Uraian	TA 2025			TA 2024
		Anggaran	Realisasi	%	
1	Belanja Operasi	940.288.355.600,21	833.357.417.392,29	88,62	851.005.466.472,54
2	Belanja Modal	165.606.540.046,00	145.520.196.266,00	87,87	213.863.167.624,00

3	Belanja Tidak Terduga	5.000.000.000,00	2.906.611.300,00	58,13	909.713.000,00
4	Belanja Transfer	161.912.177.878,00	134.178.636.894,00	82,87	165.691.998.433,00
Jumlah		**1.272.807.073.524,21**	**1.115.962.861.852,29**	**87,67**	**1.231.470.345.529,54**

Grafik 5. 2 Belanja Daerah Per 31 Desember 2025

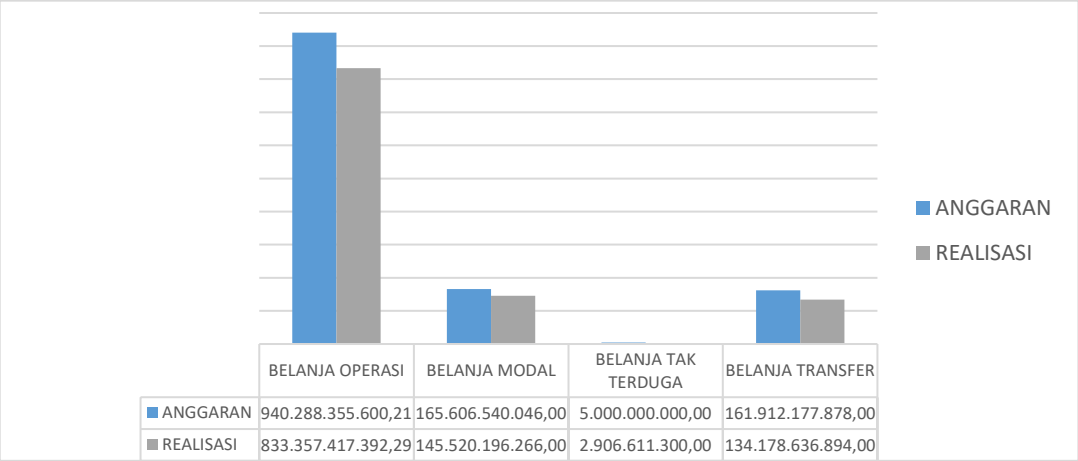

Rincian dan penjelasan pos Belanja Daerah adalah sebagai berikut:

5.1.2.1. Belanja Operasi

2025	2024
Rp833.357.417.392,29	**Rp851.005.466.472,54**

Belanja Operasi TA 2025 sebesar Rp833.357.417.392,29 atau 88,62% dari anggaran yang ditetapkan sebesar Rp940.288.355.600,21 dengan rincian sebagai berikut:

Tabel 5. 17 Rincian Belanja Operasi

(dalam rupiah)

No	Uraian	TA 2025			TA 2024
		Anggaran	Realisasi	%	
1	Belanja Pegawai	560.501.495.354,47	506.727.322.402,00	90,40	504.484.794.838,60
2	Belanja Barang dan Jasa	321.575.194.675,74	271.718.227.325,29	84,49	250.577.731.388,94
3	Belanja Subsidi	235.441.500,00	222.269.724,00	94,40	170.033.701,00
4	Belanja Hibah	57.850.140.070,00	54.563.647.941,00	94,31	95.717.306.544,00
5	Belanja Bantuan Sosial	126.084.000,00	125.950.000,00	99,89	55.600.000,00
	Jumlah	**940.288.355.600,21**	**833.357.417.392,29**	**88,62**	**851.005.466.472,54**

5.1.2.1.1. Belanja Pegawai

2025	2024
Rp506.727.322.402,00	**Rp504.484.794.838,60**

Belanja Pegawai TA 2025 sebesar Rp506.727.322.402,00 atau 90,40% dari anggaran yang ditetapkan sebesar Rp560.501.495.354,47 dan pada TA 2024 sebesar Rp504.484.794.838,60. Rincian Belanja Pegawai sebagai berikut:

Tabel 5. 18 Rincian Belanja Pegawai

(dalam rupiah)

No	Uraian	TA 2025			TA 2024
		Anggaran	Realisasi	%	
1	Belanja Gaji dan Tunjangan ASN	403.724.405.418,47	372.216.908.213,00	92,19	361.236.150.886,00
2	Belanja Tambahan Penghasilan ASN	131.102.571.868,00	111.023.003.885,00	84,68	18.567.580.754,00
3	Tambahan Penghasilan berdasarkan Pertimbangan Objektif Lainnya ASN	0,00	0,00	0,00	101.695.371.680,00
4	Belanja Gaji dan Tunjangan DPRD	13.078.051.112,00	13.002.305.323,00	99,42	13.024.525.817,00
5	Belanja Gaji dan Tunjangan KDH/WKDH	228.025.000,00	195.439.105,00	85,70	154.809.813,00
6	Belanja Penerimaan Lainnya Pimpinan DPRD serta KDH/WKDH	708.000.000,00	708.000.000,00	100,00	670.200.000,00
7	Belanja Pegawai BLUD	11.660.441.956,00	9.581.665.876,00	82,17	9.136.155.888,60
	Jumlah	**560.501.495.354,47**	**506.727.322.402,00**	**90,40**	**504.484.794.838,60**

Adapun rincian Belanja Pegawai pada setiap OPD di Kabupaten Tana Toraja sebagai berikut:

Tabel 5. 19 Rincian Belanja Pegawai Per OPD

(dalam rupiah)

No	OPD	TA 2025			2024
		ANGGARAN	REALISASI	%	
1	Dinas Pendidikan dan Kebudayaan	283.626.555.680,00	266.546.276.637,00	93,97	264.542.702.912,00
2	Dinas Kesehatan	51.649.030.705,00	49.820.921.522,00	96,46	58.985.457.998,00
3	RSUD Lakipadada	37.589.124.956,00	35.184.960.900,00	93,60	33.642.881.448,60
4	Dinas Pekerjaan Umum Dan Tata Ruang	6.167.770.000,00	5.568.709.401,00	90,28	5.369.974.502,00
5	Dinas Perumahan Rakyat dan Kawasan Pemukiman	2.133.657.000,00	1.967.036.145,00	92,19	1.928.528.927,00
6	Satuan Polisi Pamong Praja, Pemadam Kebakaran dan Penyelamatan	4.885.578.300,00	4.320.539.360,00	88,43	4.542.494.338,00
7	Badan Penanggulangan Bencana Daerah	1.464.954.000,00	1.345.275.169,00	91,83	1.218.239.883,00
8	Dinas Sosial	2.082.342.100,00	1.909.334.409,00	91,69	2.030.180.276,00
9	Dinas Tenaga Kerja dan Transmigrasi	1.767.592.000,00	1.603.213.937,00	90,70	1.600.718.485,00
10	Dinas Pemberdayaan Perempuan dan Perlindungan Anak, Pengendalian Penduduk dan Keluarga Berencana	2.764.489.000,00	2.598.289.874,00	93,98	2.740.449.240,00
11	Dinas Lingkungan Hidup	3.569.295.200,00	3.213.611.738,00	90,03	3.234.637.287,00
12	Dinas Kependudukan dan Pencatatan Sipil	2.786.028.950,00	2.673.255.213,00	95,95	2.644.908.045,00

No	OPD	TA 2025			2024
		ANGGARAN	REALISASI	%	
13	Dinas Pemberdayaan Masyarakat dan Lembang	1.656.094.000,00	1.537.059.242,00	92,81	1.549.963.027,00
14	Dinas Perhubungan	3.715.209.000,00	3.496.903.904,00	94,12	3.167.702.943,00
15	Dinas Komunikasi, Informatika dan Persandian	1.816.413.000,00	1.772.693.918,00	97,59	1.631.989.176,00
16	Dinas Koperasi, Usaha Kecil dan Menengah, Perdagangan Dan Perindustrian	3.240.964.000,00	2.881.970.299,00	88,92	3.393.247.763,00
17	Dinas Penanaman Modal dan Pelayanan Terpadu Satu Pintu	909.040.000,00	786.827.890,00	86,55	1.032.862.557,00
18	Dinas Perpustakaan dan Kearsipan	1.604.173.378,00	1.534.472.368,00	95,65	1.669.760.154,00
19	Dinas Pariwisata, Kepemudaan dan Olahraga	3.430.535.200,00	3.248.985.382,00	94,70	3.473.789.453,00
20	Dinas Pertanian, Ketahanan Pangan dan Perikanan	12.056.609.000,00	11.281.457.338,00	93,57	11.556.430.498,00
21	Sekretariat Daerah	13.472.911.000,00	10.972.125.345,00	81,43	11.457.119.875,00
22	Sekretariat DPRD	15.801.772.030,00	15.646.090.911,00	99,01	15.592.837.954,00
23	Badan Perencanaan Pembangunan, Penelitian, dan Pengembangan Daerah	2.256.557.800,00	2.038.654.618,00	90,34	2.370.992.696,00
24	Badan Pengelola Keuangan dan Pendapatan Daerah	57.786.558.600,47	35.184.308.895,00	60,88	25.064.697.575,00
25	Badan Kepegawaian Dan Pengembangan Sumber Daya Manusia	2.502.774.000,00	2.275.885.509,00	90,93	2.515.257.364,00
26	Inspektorat Daerah	5.146.223.000,00	4.960.258.502,00	96,38	4.491.349.375,00
27	Kecamatan Makale	5.758.702.000,00	5.527.607.299,00	95,98	5.556.332.559,00
28	Kecamatan Makale Utara	1.760.400.678,00	1.721.787.658,00	97,80	1.534.366.662,00
29	Kecamatan Makale Selatan	2.385.031.121,00	2.303.334.071,00	96,57	2.212.891.268,00
30	Kecamatan Sangalla'	1.528.480.083,00	1.353.423.970,00	88,54	1.381.798.919,00
31	Kecamatan Sangalla' Utara	1.657.589.861,00	1.423.757.053,00	85,89	1.700.047.965,00
32	Kecamatan Sangalla' Selatan	1.035.019.642,00	935.821.235,00	90,41	1.081.122.162,00
33	Kecamatan Mengkendek	3.246.335.798,00	3.106.085.419,00	95,67	3.261.291.701,00

No	OPD	TA 2025			2024
		ANGGARAN	REALISASI	%	
34	Kecamatan Gandangbatu Sillanan	2.533.059.164,00	2.314.825.881,00	91,38	2.416.947.785,00
35	Kecamatan Saluputti	1.162.861.000,00	1.102.393.265,00	94,80	1.139.402.946,00
36	Kecamatan Rembon	1.721.940.451,00	1.655.954.123,00	96,16	1.708.751.007,00
37	Kecamatan Malimbong Balepe	1.073.754.443,00	903.157.156,00	84,11	927.107.948,00
38	Kecamatan Rantetayo	1.873.609.096,00	1.678.980.750,00	89,61	1.687.710.282,00
39	Kecamatan Kurra	1.458.538.000,00	1.260.264.699,00	86,40	1.226.305.946,00
40	Kecamatan Bonggakaradeng	973.898.927,00	896.025.340,00	92,00	1.014.038.805,00
41	Kecamatan Rano	732.304.000,00	647.504.606,00	88,42	689.364.630,00
42	Kecamatan Bittuang	1.146.280.000,00	1.132.035.863,00	98,75	1.104.817.508,00
43	Kecamatan Masanda	605.796.000,00	540.188.339,00	89,17	586.077.456,00
44	Kecamatan Simbuang	818.470.078,00	789.143.710,00	96,41	805.346.413,00
45	Kecamatan Mappak	1.104.585.113,00	1.051.769.102,00	95,21	1.092.632.489,00
46	Badan Kesatuan Bangsa dan Politik	2.042.588.000,00	2.014.144.437,00	98,60	1.909.266.636,00
	Jumlah	**560.501.495.354,47**	**506.727.322.402,00**	**90,40**	**504.484.794.838,60**

5.1.2.1.2. Belanja Barang dan Jasa

2025	2024
Rp271.718.227.325,29	**Rp250.577.731.388,94**

Belanja Barang dan Jasa merupakan belanja yang dianggarkan oleh Pemerintah Kabupaten Tana Toraja untuk kegiatan operasional. Pada TA 2025, Belanja Barang dan Jasa dianggarkan sebesar Rp321.575.194.675,74 dan realisasi sebesar Rp271.718.227.325,29 atau 84,49%. Rincian Belanja Barang dan Jasa sebagai berikut:

1. Belanja Barang

2025	2024
Rp 33.153.015.948,00	**Rp30.186.467.793,00**

Belanja Barang TA 2025 sebesar Rp33.153.015.948,00 atau 86,63% dari anggaran yang ditetapkan sebesar Rp39.639.771.223,00 dan TA 2024 sebesar Rp30.186.467.793,00. Rincian Belanja Barang sebagai berikut :

Tabel 5. 20 Rincian Belanja Barang

(dalam rupiah)

No	Uraian	TA 2025			TA 2024
		Anggaran	Realisasi	%	
1	Belanja Barang Pakai Habis	38.837.168.853,00	32.406.638.748,00	83,44	28.989.645.754,00
2	Belanja Barang Tak Habis Pakai	16.641.000,00	15.741.000,00	94,59	0,00

3	Belanja Aset Tetap yang Tidak Memenuhi Kriteria Kapitalisasi	785.961.370,00	730.636.200,00	92,96	1.196.822.039,00
	Jumlah	**39.639.771.223,00**	**33.153.015.948,00**	**83,64**	**30.186.467.793,00**

2. Belanja Jasa

2025	2024
Rp79.123.097.144,00	**Rp68.095.902.159,00**

Belanja Jasa TA 2025 sebesar Rp79.123.097.144,00 atau 90,10% dari anggaran yang ditetapkan sebesar Rp87.812.646.173,00 dan TA 2024 sebesar Rp68.095.902.159,00. Rincian Belanja Jasa sebagai berikut:

Tabel 5. 21 Rincian Belanja Jasa

(dalam rupiah)

No	Uraian	TA 2025			TA 2024
		Anggaran	Realisasi	%	
1	Belanja Jasa Kantor	42.403.467.325,00	37.071.836.366,00	87,42	27.400.970.953,00
2	Belanja Iuran Jaminan/Asuransi	36.421.582.800,00	35.167.325.200,00	96,55	33.745.153.208,00
3	Belanja Sewa Peralatan dan Mesin	796.969.000,00	684.048.857,00	85,83	910.892.500,00
4	Belanja Sewa Gedung dan Bangunan	782.323.000,00	566.920.125,00	72,46	1.487.240.000,00
5	Belanja Jasa Konsultansi Konstruksi	3.223.104.048,00	2.284.675.143,00	70,88	3.211.510.273,00
6	Belanja Jasa Konsultansi Non Konstruksi	400.000.000,00	399.500.000,00	99,87	949.132.140,00
7	Belanja Kursus/ Pelatihan, Sosialisasi, Bimbingan Teknis serta Pendidikan dan Pelatihan	3.785.200.000,00	2.948.791.453,00	77,90	391.003.085,00
	Jumlah	**87.812.646.173,00**	**79.123.097.144,00**	**90,10**	**68.095.902.159,00**

3. Belanja Pemeliharaan

2025	2024
Rp11.648.976.840,00	**Rp11.633.489.293,00**

Belanja Pemeliharaan TA 2025 sebesar Rp11.648.976.840,00 atau 83,74% dari anggaran yang ditetapkan sebesar Rp13.910.438.162,00 dan TA 2024 sebesar Rp11.633.489.293,00. Rincian Belanja Pemeliharaan sebagai berikut:

Tabel 5. 22 Rincian Belanja Pemeliharaan

(dalam rupiah)

No	Uraian	TA 2025			TA 2024
		Anggaran	Realisasi	%	
1	Belanja Pemeliharaan Peralatan dan Mesin	6.576.050.368,00	5.149.925.386	78,31	4.662.049.180,00
2	Belanja Pemeliharaan Gedung dan Bangunan	4.482.187.794,00	4.186.546.339,00	93,40	5.770.016.613,00
3	Belanja Pemeliharaan Jalan, Jaringan, dan Irigasi	2.852.200.000,00	2.312.505.115,00	81,07	1.201.423.500,00
	Jumlah	**13.910.438.162,00**	**11.648.976.840,00**	**83,74**	**11.633.489.293,00**

4. Belanja Perjalanan Dinas

2025	2024
Rp33.320.393.672,00	**Rp48.376.653.296,00**

Belanja Perjalanan Dinas TA 2025 sebesar Rp33.320.393.672,00 atau 66,50% dari anggaran yang ditetapkan sebesar Rp50.104.763.353,00 dan TA 2024 sebesar Rp48.376.653.296,00. Rincian Belanja Perjalanan Dinas sebagai berikut:

Tabel 5. 23 Rincian Belanja Perjalanan Dinas

(dalam rupiah)

No	Uraian	TA 2025			TA 2024
		Anggaran	Realisasi	%	
1	Belanja Perjalanan Dinas Dalam Negeri	50.044.763.353,00	33.320.393.672,00	66,50	48.376.653.296,00
2	Belanja Perjalanan Dinas Luar Negeri	60.000.000,00	0,00	0,00	0,00
	Jumlah	**50.104.763.353,00**	**33.320.393.672,00**	**66,50**	**48.376.653.296,00**

5. Belanja Uang dan/atau Jasa untuk Diberikan kepada Pihak Ketiga/Pihak Lain/Masyarakat

2025	2024
Rp 4.890.333.111,00	**Rp4.246.670.761,00**

Belanja Uang dan/atau Jasa untuk Diberikan kepada Pihak Ketiga/Pihak Lain/Masyarakat TA 2025 sebesar Rp Rp4.890.333.111,00 atau 83,31% dari anggaran yang ditetapkan sebesar Rp5.869.522.000,00 dan TA 2024 sebesar Rp4.246.670.761,00. Rincian Belanja Uang dan/atau Jasa untuk Diberikan kepada Pihak Ketiga/Pihak Lain/Masyarakat sebagai berikut:

Tabel 5. 24 Rincian Belanja Uang dan/atau Jasa untuk Diberikan kepada Pihak Ketiga/Pihak Lain/Masyarakat

(dalam rupiah)

No	Uraian	TA 2025			TA 2024
		Anggaran	Realisasi	%	
1	Belanja Uang yang Diberikan kepada Pihak Ketiga/Pihak Lain/Masyarakat	115.500.000,00	115.500.000	100,00	5.000.000,00
2	Belanja Jasa yang Diberikan kepada Pihak Ketiga/Pihak Lain/Masyarakat	5.754.022.000,00	4.774.833.111	82,98	4.241.670.761,00
	Jumlah	**5.869.522.000,00**	**4.890.333.111,00**	**83,31**	**4.246.670.761,00**

6. Belanja Barang dan Jasa BOS

2025	2024
Rp0,00	**Rp29.068.559.375,00**

Belanja Barang dan Jasa BOS TA 2025 sebesar Rp0,00 dan TA 2024 sebesar Rp29.068.559.375,00. Tidak ada realisasi belanja barang dan jasa BOS TA 2025 karena adanya perbedaan nomenklatur.

7. Belanja Barang dan Jasa BOSP

2025	2024
Rp 29.396.532.760,00	**Rp Rp0,00**

Belanja Barang dan Jasa BOSP TA 2025 sebesar Rp29.396.532.760,00 atau 95,07% dari anggaran yang ditetapkan sebesar Rp30.919.310.879,00. Tidak ada realisasi belanja barang dan jasa BOSP TA 2024 karena perbedaan nomenklatur. Belanja Barang dan Jasa BOSP adalah realisasi dari seluruh satuan Pendidikan dasar negeri di Kabupaten Tana Toraja sejumlah 210 Sekolah Dasar (SD), 63 Sekolah Menengah Pertama (SMP), dan 1 Taman Kanak-kanak (TK).

8. Belanja Barang dan Jasa BOK Puskesmas	**2024**	**2024**
	Rp301.536.703,00	**Rp283.563.429,00**

Belanja Barang dan Jasa BOK Puskesmas TA 2025 sebesar Rp301.536.703,00 atau 96,16% dari anggaran yang ditetapkan sebesar Rp313.560.000,00 dan pada TA 2024 sebesar Rp283.563.429,00. Nilai Rp301.536.703,00 bukan merupakan nilai realisasi BOK Puskesmas TA 2025 melainkan nilai total untuk realisasi BOK Puskesmas pada TA 2025 yaitu sebesar Rp7.698.383.713,00 yang dicatat pada masing-masing akun pada table di bawah ini:

Tabel 5. 25 Rincian Realiasi Belanja Barang dan Jasa BOK Puskesmas

(dalam rupiah)

NO REK	PROGRAM/KEGIATAN/SUB KEGIATAN	REALISASI
1.02.02	**PROGRAM PEMENUHAN UPAYA KESEHATAN PERORANGAN DAN UPAYA KESEHATAN MASYARAKAT**	
1.02.02.2.02	**PENYEDIAAN LAYANAN KESEHATAN UNTUK UKM dan UKP RUJUKAN TINGKAT DAERAH KABUPATEN/KOTA**	
1.02.02.2.02.0001	Pengelolaan Pelayanan Kesehatan Ibu Hamil	153.425.000
1.02.02.2.02.0005	Pengelolaan Pelayanan Kesehatan pada Usia Pendidikan Dasar	467.116.800
1.02.02.2.02.0007	Pengelolaan Pelayanan kesehatan usia lanjut	208.553.785
1.02.02.2.02.0010	Pengelolaan Pelayanan Kesehatan org dengan gangguan jiwa berat	184.284.500
1.02.02.2.02.0011	Pengelolaan Pelayanan Kesehatan Orang Terduga Tuberkulosis	52.847.125
1.02.02.2.02.0015	Pengelolaan Pelayanan Kesehatan Gizi Masyarakat	1.792.268.627
1.02.02.2.02.0016	Pelayanan Kesehatan kerja dan olahraga	41.887.000
1.02.02.2.02.0017	Pengelolaan Pelayanan Kesehatan Lingkungan	101.061.000
1.02.02.2.02.0020	Pengelolaan Surveilans Kesehatan	67.155.200
1.02.02.2.02.0021	Pengelolaaan Pelayanan kesehatan orang dengan masalah kejiwaan (ODMK)	24.501.000
1.02.02.2.02.0025	Pelayanan Kesehatan Penyakit Menular dan Tidak Menular	1.146.829.019
1.02.02.2.02.0033	Operasional Pelayanan Puskesmas	2.169.192.575
1.02.02.2.02.0042	Kesehatan Malaria	4.300.000
1.02.02.2.02.0044	Pengelolaan Pelayanan Kesehatan Reproduksi	72.186.000
1.02.02.2.02.0046	Pengelolaan upaya kesehatan Ibu dan Anak	534.033.700
1.02.02.2.02.0048	Pelayanan Imunisasi	583.714.900
1.02.05.2.03	**PENGEMBANGAN dan PELAKSANAAN UPAYA KESEHATAN BERSUMBER DAYA MASYARAKAT (UKBM) TINGKAT DAERAH KABUPATEN/KOTA**	
1.02.05.2.03.0001	Bimbingan Teknis dan Supervisi Pengembangan dan Pelaksanaan Upaya Kesehatan Bersumber Daya Masyarakat (UKBM)	95.027.482
	TOTAL REALISASI	**7.698.383.713**

9. Belanja Barang dan Jasa BLUD	**2025**	**2024**
	Rp79.884.341.147,29	**Rp58.686.425.282,94**

Belanja Barang dan Jasa BLUD diperoleh dari Belanja dan Jasa BLUD RSUD Lakipadada dan 22 Puskesmas. Realisasi Belanja Barang dan Jasa BLUD TA 2025 sebesar Rp79.884.341.147,29 atau 85,89% dari anggaran yang ditetapkan sebesar Rp93.005.182.885,74,00 dan TA 2024 sebesar Rp58.686.425.282,94. Rincian Belanja Barang dan Jasa BLUD sebagai berikut:

Tabel 5. 26 Rincian Realiasi Belanja Barang dan Jasa BLUD

(dalam rupiah)

No	Puskesmas	Anggaran 2025	Realisasi 2025
1	RSUD Lakipadada	73.184.232.570,74	62.723.305.058,00
2	Makale	2.206.589.870,00	2.090.663.091,88
3	Makale utara	816.764.192,00	638.495.779,00
4	Sandabilik	1.587.830.585,00	1.347.090.089,41
5	Kondoran	539.400.000,00	465.740.348,00
6	Tumbang datu	463.102.980,00	382.573.375,00
7	Rantealang	421.919.751,00	380.182.853,00
8	Ge'tengan	1.790.553.030,00	1.407.627.159,00
9	Buntu limbong	671.482.799,00	480.580.235,00
10	Rembon	1.078.877.780,00	973.812.523,00
11	Batusura	976.917.515,00	972.163.863,00
12	Ulusalu	656.784.932,00	500.589.297,00
13	Bittuang	1.763.012.340,00	1.649.038.482,00
14	Ratte	770.585.954,00	673.333.715,00
15	Rantetayo	644.298.466,00	532.208.248,00
16	Madandan	242.267.756,00	211.505.465,00
17	Kurra	747.895.679,00	673.613.487,00
18	Buakayu	909.246.259,00	786.993.446,00
19	Rano	742.245.000,00	656.700.705,00
20	Kondodewata	686.557.000,00	575.520.208,00
21	Lekke	851.785.725,00	700.105.210,00
22	Buntu	639.765.444,00	578.278.502,00
23	Tampo	613.067.258,00	484.220.008,00
Jumlah		**93.005.182.885,74**	**79.884.341.147,29**

5.1.2.1.3. Belanja Subsidi

2025	2024
Rp222.269.724,00	**Rp170.033.701,00**

Belanja Subsidi Pemerintah Kabupaten Tana Toraja TA 2025 direncanakan sebesar Rp235.441.500,00 dan dapat direalisasikan sebesar Rp222.269.724,00 atau 94,40%. Realisasi meningkat sebesar Rp52.236.023,00 dari realisasi Tahun Anggaran 2024. Belanja Subsidi tahun 2025 merupakan belanja yang diberikan kepada beberapa Badan Usaha Milik Swasta untuk Pengadaan Barang Kebutuhan Pokok dan Barang Penting dalam kegiatan Pasar Murah/Pengendalian Harga.

5.1.2.1.4. Belanja Hibah

2025	2024
Rp54.563.647.941,00	**Rp95.717.306.544,00**

Belanja Hibah TA 2025 sebesar 54.563.647.941,00 atau 94,31% dari anggaran yang ditetapkan sebesar Rp57.850.140.070,00 dan TA 2024 sebesar Rp95.717.306.544,00. Rincian Belanja Hibah sebagai berikut:

Tabel 5. 27 Rincian Belanja Hibah

(dalam rupiah)

No	Uraian	TA 2025			TA 2024
		Anggaran	Realisasi	%	
1	Belanja Hibah kepada Badan, Lembaga, Organisasi Kemasyarakatan yang Berbadan Hukum Indonesia	48.247.905.198,00	44.934.338.609,00	93,13	84.212.908.196,00

2	Belanja Hibah Bantuan Keuangan kepada Partai Politik	735.103.872,00	735.103.872,00	100,00	698.575.944,00
3	Belanja Hibah Dana BOSP	8.867.131.000,00	8.894.205.460,00	100,30	10.805.822.404,00
	Jumlah	**57.850.140.070,00**	**54.563.647.941,00**	**94,31**	**95.717.306.544,00**

1) Belanja Hibah kepada Badan, Lembaga, Organisasi Kemasyarakatan yang Berbadan Hukum Indonesia

2025	2024
Rp44.934.338.609,00	**Rp84.212.908.196,00**

Belanja Hibah kepada Badan, Lembaga, Organisasi Kemasyarakatan yang Berbadan Hukum Indonesia TA 2025 sebesar Rp44.934.338.609,00 atau 93,13% dari anggaran yang ditetapkan sebesar Rp48.247.905.198,00 dan TA 2024 sebesar Rp84.212.908.196,00. Rincian Belanja Hibah kepada Badan, Lembaga, Organisasi Kemasyarakatan yang Berbadan Hukum Indonesia sebagai berikut:

Tabel 5. 28 Rincian Belanja Hibah kepada Badan, Lembaga, Organisasi Kemasyarakatan yang Berbadan Hukum Indonesia

(dalam rupiah)

No	Uraian	TA 2025			TA 2024
		Anggaran	Realisasi	%	
1	Belanja Hibah kepada Badan dan Lembaga yang Bersifat Nirlaba, Sukarela dan Sosial yang Dibentuk Berdasarkan Peraturan Perundang-Undangan	5.215.871.635,00	3.978.930.908	76,28	42.962.949.546,00
2	Belanja Hibah kepada Badan dan Lembaga Nirlaba, Sukarela Bersifat Sosial Kemasyarakatan	42.206.545.300,00	40.530.407.701	96,02	40.791.958.650
3	Belanja Hibah kepada Organisasi Kemasyarakatan yang Berbadan Hukum Indonesia	825.488.263,00	425.000.000,00	51,48	458.000.000,00
	Jumlah	**48.247.905.198,00**	**44.934.338.609,00**	**93,13**	**84.212.908.196,00**

2) Belanja Hibah Bantuan Keuangan kepada Partai Politik

2025	2024
Rp735.103.872,00	**Rp698.575.944,00**

Belanja Hibah Bantuan Keuangan kepada Partai Politik TA 2025 sebesar Rp735.103.872,00 atau 100% dari anggaran yang ditetapkan sebesar Rp735.103.872,00 dan TA 2024 sebesar Rp698.575.944,00.

Tabel 5. 29 Rincian Belanja Hibah Bantuan Keuangan kepada Partai Politik

(dalam rupiah)

No	Uraian	TA 2025		TA 2024
		Anggaran	Realisasi	
1	Bantuan kepada Partai Gerindra	161.472.480,00	161.472.480,00	82.235.976,00
2	Bantuan kepada Partai PDIP	79.331.424,00	79.331.424,00	107.599.956,00
3	Bantuan kepada Partai Golkar	159.709.680,00	159.709.680,00	149.299.668,00

4	Bantuan kepada Partai Demokrat	111.956.784,00	111.956.784,00	99.531.756,00
5	Bantuan kepada Partai Hanura	48.664.128,00	48.664.128,00	47.036.928,00
6	Bantuan kepada Partai Nasdem	117.413.328,00	117.413.328,00	107.235.192,00
7	Bantuan kepada Partai Perindo	37.371.360,00	37.371.360,00	51.271.716,00
8	Bantuan kepada Partai Gelora	19.184.688,00	19.184.688,00	4.796.172,00
9	Bantuan kepada Partai PKP			28.553.292,00
10	Bantuan kepada Partai Berkarya			21.015.288,00
	Jumlah	**735.103.872,00**	**735.103.872,00**	**698.575.944,00**

3) Belanja Hibah Dana BOSP

2025	2024
Rp8.894.205.460,00	**Rp10.805.822.404,00**

Belanja Hibah Dana BOSP TA 2025 sebesar Rp8.894.205.460,00 atau 100,30% dari anggaran yang ditetapkan sebesar Rp8.867.131.000,00 dan TA 2024 sebesar Rp10.805.822.404,00.

5.1.2.1.5. Belanja Bantuan Sosial

2025	2024
Rp125.950.000,00	**Rp55.600.000,00**

Belanja Bantuan Sosial diperoleh dari Belanja Bantuan Sosial kepada Individu. Pada TA 2025 sebesar dianggarkan sebesar Rp125.950.000,00 atau 99,89%. dari anggaran yang ditetapkan sebesar Rp126.084.000,00 dan TA 2024 sebesar Rp55.600.000,00.

5.1.2.2. Belanja Modal

2025	2024
Rp145.520.196.266,00	**Rp213.863.167.624,00**

Belanja Modal pada TA 2025 sebesar Rp145.520.196.266,00 atau 87,87% dari anggaran yang ditetapkan sebesar Rp165.606.540.046,00. Realisasi Tahun 2025 menurun sebesar Rp68.342.971.358,00 dari realisasi TA 2024 sebesar Rp213.863.167.624,00. Rincian Realisasi Belanja Modal pada tabel berikut:

Tabel 5. 30 Rincian Belanja Modal

(dalam rupiah)

No	Uraian	TA 2025			TA 2024
		Anggaran	Realisasi	%	
1	Belanja Modal Tanah	0,00	0,00		0,00
2	Belanja Modal Peralatan dan Mesin	26.067.719.828,00	22.719.288.311,00	87,15	26.485.740.010,00
3	Belanja Modal Gedung dan Bangunan	72.708.417.199,00	67.967.017.344,00	93,47	83.363.710.210,00
4	Belanja Modal Jalan, Jaringan, dan Irigasi	61.497.357.253,00	49.931.874.645	81,19	98.692.143.495,00
5	Belanja Modal Aset Tetap Lainnya	4.953.045.766,00	4.722.015.966,00	95,33	5.273.573.909,00
6	Belanja Modal Aset Lainnya	380.000.000,00	180.000.000,00	47,36	48.000.000,00
	Jumlah	**165.606.540.046,00**	**145.520.196.266,00**	**87,87**	**213.863.167.624,00**

5.1.2.2.1. Belanja Modal Tanah

2025	2024
Rp0,00	**Rp0,00**

Belanja Modal Tanah pada TA 2025 sebesar Rp0,00 dari anggaran Rp0,00 dan pada TA 2024 sebesar Rp0,00.

5.1.2.2.2. Belanja Modal Peralatan dan Mesin

2025	2024
Rp22.719.288.311,00	**Rp26.485.740.010,00**

Belanja Modal Peralatan dan Mesin merupakan belanja yang menambah Aset Tetap Peralatan dan Mesin Pemerintah Kabupaten Tana Toraja pada TA 2025. Belanja Modal Peralatan dan Mesin pada TA 2025 sebesar Rp22.719.288.311,00 atau 87,15% dari anggaran yang ditetapkan sebesar Rp26.067.719.828,00 dan TA 2024 sebesar Rp26.485.740.010,00.

1) Belanja Modal Alat Besar

2025	2024
Rp 256.445.000,00	**Rp638.800.000,00**

Belanja Modal Alat Besar pada TA 2025 sebesar Rp256.445.000,00 atau 13,52% dari anggaran yang ditetapkan sebesar Rp1.896.464.000,00 dan pada TA 2024 sebesar Rp638.800.000,00 dengan rincian sebagai berikut :

Tabel 5. 31 Rincian Belanja Modal Alat Besar

(dalam rupiah)

No	Uraian	TA 2025			TA 2024
		Anggaran	Realisasi	%	
1	Belanja Modal Alat Besar Darat	1.640.000.000,00	0,00	0,00	26.000.000,00
2	Belanja Modal Alat Bantu	256.464.000,00	256.445.000	99,99	612.800.000,00
	Jumlah	**1.896.464.000,00**	**256.445.000,00**	**13,52**	**638.800.000,00**

2) Belanja Modal Alat Angkutan

2025	2024
Rp5.993.253.655,00	**Rp8.606.977.000,00**

Belanja Modal Alat Angkutan diperoleh dari Belanja Modal Alat Angkutan Darat Bermotor pada TA 2025 sebesar Rp5.993.253.655,00 atau 96,92% dari anggaran yang ditetapkan sebesar Rp6.183.708.000,00 dan pada TA 2024 sebesar Rp8.606.977.000,00.

3) Belanja Modal Alat Bengkel dan Alat Ukur

2025	2024
Rp0,00	**Rp5.000.000,00**

Belanja Modal Alat Bengkel dan Alat Ukur diperoleh dari Belanja Modal Alat Bengkel Tak Bermesin pada TA 2025 sebesar Rp0,00 dari anggaran yang ditetapkan sebesar Rp4.000.000,00 dan pada TA 2024 sebesar Rp5.000.000,00.

4) Belanja Modal Alat Kantor dan Rumah Tangga

2025	2024
Rp1.184.734.399,00	**Rp6.093.352.829,00**

Belanja Modal Alat Kantor dan Rumah Tangga pada TA 2025 sebesar Rp1.184.734.399,00 atau 93,98% dari anggaran yang ditetapkan sebesar Rp1.260.621.315,00 dan pada TA 2024 sebesar Rp6.093.352.829,00 dengan rincian sebagai berikut:

Tabel 5. 32 Rincian Belanja Modal Alat Kantor dan Rumah Tangga

(dalam rupiah)

No	Uraian	TA 2025			TA 2024
		Anggaran	Realisasi	%	
1	Belanja Modal Alat Kantor	554.196.000,00	522.206.879,00	94,22	4.690.739.550,00
2	Belanja Modal Alat Rumah Tangga	683.885.315,00	643.422.520,00	94,08	1.398.613.279,00
3	Belanja Modal Meja dan Kursi Kerja/Rapat Pejabat	22.540.000,00	19.105.000,00	84,76	4.000.000,00
	Jumlah	**1.260.621.315,00**	**1.184.734.399,00**	**93,98**	**6.093.352.829,00**

5) Belanja Modal Alat Studio, Komunikasi dan Pemancar

2025	2024
Rp208.938.300,00	**Rp319.532.000,00**

Belanja Modal Alat Studio, Komunikasi dan Pemancar pada TA 2025 sebesar Rp208.938.30000 atau 97,97% dari anggaran yang ditetapkan sebesar Rp213.256.000,00 dan pada TA 2024 sebesar Rp319.532.000,00 dengan rincian sebagai berikut :

Tabel 5. 33 Rincian Belanja Modal Alat Studio, Komunikasi dan Pemancar

(dalam rupiah)

No	Uraian	TA 2025			TA 2024
		Anggaran	Realisasi	%	
1	Belanja Modal Alat Studio	75.000.000,00	72.915.900,00	97,22	319.532.000,00
2	Belanja Modal Alat Komunikasi	138.256.000,00	136.022.400,00	98,38	0,00
	Jumlah	**213.256.000,00**	**208.938.300,00**	97,97	**319.532.000,00**

6) Belanja Modal Alat Kedokteran dan Kesehatan

2025	2024
Rp 1.790.412.237,00	**Rp2.960.619.588,00**

Belanja Modal Alat Kedokteran dan Kesehatan pada TA 2025 sebesar Rp1.790.412.237,00 atau 67,12% dari anggaran yang ditetapkan sebesar Rp2.667.289.280,00 dan pada TA 2024 sebesar Rp2.960.619.588,00 dengan rincian sebagai berikut:

Tabel 5. 34 Rincian Belanja Modal Alat Kedokteran dan Kesehatan

(dalam rupiah)

No	Uraian	TA 2025			TA 2024
		Anggaran	Realisasi	%	
1	Belanja Modal Alat Kedokteran	2.667.289.280,00	1.790.412.237	67,12	2.390.298.573,00
2	Belanja Modal Alat Kesehatan Umum	0,00	0,00	0,00	570.321.015,00
	Jumlah	**2.667.289.280,00**	**1.790.412.237,00**	**67,12**	**2.960.619.588,00**

7) Belanja Modal Alat Laboratorium

2025	2024
Rp1.203.441.030,00	**Rp125.000.000,00**

Belanja Modal Alat Laboratorium pada TA 2025 sebesar Rp1.203.441.030,00 atau 99,83% dari anggaran yang ditetapkan sebesar Rp1.205.424.000,00 dan pada TA 2024 sebesar Rp125.000.000,00 dengan rincian sebagai berikut:

Tabel 5. 35 Rincian Belanja Modal Alat Laboratorium

(dalam rupiah)

No	Uraian	Tahun 2025			Tahun 2024
		Anggaran	Realisasi		
1	Belanja Modal Unit Alat Laboratorium	182.207.000,00	180.477.130,00	99,05	125.000.000,00
2	Belanja Modal Alat Peraga Praktek Sekolah	1.023.217.000,00	1.022.963.900,00	99,97	0,00
	Jumlah	**1.205.424.000,00**	**1.203.441.030,00**	**99,83**	**125.000.000,00**

8) Belanja Modal Komputer

2025	2024
Rp2.685.308.119,00	**Rp 2.355.663.415,00**

Belanja Modal Komputer pada TA 2025 sebesar Rp2.685.308.119,00 atau 94,85% dari anggaran yang ditetapkan sebesar Rp2.831.074.250,00 dan pada TA 2024 sebesar Rp2.355.663.415,00 dengan rincian sebagai berikut:

Tabel 5. 36 Rincian Belanja Modal Komputer

(dalam rupiah)

No	Uraian	TA 2025			TA 2024
		Anggaran	Realisasi	%	
1	Belanja Modal Komputer Unit	2.275.021.000,00	2.213.842.878,00	97,31	1.942.429.215,00
2	Belanja Modal Peralatan Komputer	556.053.250,00	471.465.241,00	84,78	413.234.200,00
	Jumlah	**2.831.074.250,00**	**2.685.308.119,00**	**94,85**	**2.355.663.415,00**

9) Belanja Modal Alat Eksplorasi

2025	2024
Rp0,00	**Rp3.000.000,00**

Belanja Modal Alat Eksplorasi diperoleh dari Belanja Modal Alat Eksplorasi Geofisika pada TA 2025 sebesar Rp0,00 dari anggaran yang ditetapkan Rp0,00 dan TA 2024 sebesar Rp3.000.000.

10) Belanja Modal Alat Bantu Eksplorasi

2025	2024
Rp0,00	**Rp2.950.000,00**

Belanja Modal Alat Bantu Eksplorasi diperoleh dari Belanja Modal Alat Bantu Eksplorasi pada TA 2025 sebesar Rp0,00 dan TA 2024 sebesar Rp2.950.000,00.

11) Belanja Modal Alat Keselamatan Kerja

2025	2024
Rp0,00	**Rp3.000.000,00**

Belanja Modal Alat Keselamatan Kerja diperoleh dari Belanja Modal Alat Pelindung yang terealisasi pada TA 2025 sebesar Rp0,00 dari anggaran yang ditetapkan sebesar Rp0,00 dan TA 2024 sebesar Rp3.000.000,00.

12) Belanja Modal Rambu-Rambu

2025	2024
Rp3.000.000,00	**Rp0,00**

Belanja Modal Rambu-Rambu diperoleh dari Belanja Modal Rambu-Rambu Lalu Lintas Darat yang pada TA 2025 sebesar Rp3.000.000,00 atau 100% dari anggaran yang ditetapkan sebesar Rp3.000,000,00 dan TA 2024 sebesar Rp0,00.

13) Belanja Modal Peralatan dan Mesin BOS

2025	2024
Rp0,00	**Rp3.225.874.278,00**

Belanja Modal Peralatan dan Mesin BOS pada TA 2025 sebesar Rp0,00 dan TA 2024 sebesar Rp3.225.874.278,00. Pada TA 2025 untuk anggaran dan realisasi belanja modal peralatan dan mesin BOS terdapat pada akun belanja modal peralatan dan mesin BOSP.

14) Belanja Modal Peralatan dan Mesin BOSP

2025	2024
Rp5.225.297.675,00	**Rp0,00**

Belanja Modal Peralatan dan Mesin BOSP pada TA 2025 sebesar Rp5.225.297.675,00 atau 103,17% dari anggaran yang ditetapkan sebesar 5.064.435.355,00 dan pada TA 2024 sebesar Rp0,00.

15) Belanja Modal Peralatan dan Mesin BLUD

2025	2024
Rp4.168.457.896,00	**Rp2.145.970.900,00**

Belanja Modal Peralatan dan Mesin BLUD pada TA 2025 sebesar Rp4.168.457.896 atau 87,97% dari anggaran yang ditetapkan sebesar Rp4.738.447.628 dan pada TA 2024 sebesar Rp2.145.970.900,00.

5.1.2.2.3. Belanja Modal Gedung dan Bangunan

2025	2024
Rp67.967.017.344,00	**Rp83.363.710.210,00**

Belanja Modal Gedung dan Bangunan merupakan belanja yang menambah Aset Tetap Gedung dan Bangunan Pemerintah Kabupaten Tana Toraja. Pada TA 2025, Belanja Modal Gedung dan Bangunan dianggarkan sebesar Rp72.708.417.199,00 dan realisasi sebesar Rp67.967.017.344 atau 93,47% dan pada TA 2024 sebesar Rp83.363.710.210,00.

1. Belanja Modal Bangunan Gedung

2025	2024
Rp67.616.932.040,00	**Rp82.591.536.911,00**

Belanja Modal Bangunan Gedung pada TA 2025 sebesar Rp67.616.932.040,00 atau 93,98% dari anggaran yang ditetapkan sebesar Rp71.944.171.199,00 dan pada TA 2024 sebesar Rp82.591.536.911,00 dengan rincian sebagai berikut:

Tabel 5. 37 Rincian Belanja Modal Bangunan Gedung

(dalam rupiah)

No	Uraian	TA 2025			TA 2024
		Anggaran	Realisasi	%	
1	Belanja Modal Bangunan Gedung Tempat Kerja	71.944.171.199,00	67.616.932.040,00	93,98	80.924.817.911,00
2	Belanja Modal Bangunan Gedung Tempat Tinggal	0,00	0,00	0,00	1.666.719.000,00
	Jumlah	**71.944.171.199,00**	**67.616.932.040,00**	**86,75**	**82.591.536.911,00**

2. Belanja Modal Gedung dan Bangunan BLUD

2025	2024
Rp350.085.304,00	**Rp772.173.299,00**

Belanja Modal Gedung dan Bangunan BLUD pada TA 2025 sebesar Rp350.085.304,00 atau 45,80% dari anggaran yang ditetapkan sebesar Rp764.246.000,00 dan pada TA 2024 sebesar Rp772.173.299,00.

5.1.2.2.4. Belanja Modal Jalan, Jaringan dan Irigasi

2025	2024
Rp49.931.874.645,00	**Rp98.692.143.495,00**

Belanja Modal Jalan, Jaringan dan Irigasi merupakan belanja yang menambah Aset Jalan, Jaringan dan irigasi Pemerintah Kabupaten Tana Toraja. Pada TA 2025 dianggarkan sebesar Rp61.497.357.253,00 dan realisasi sebesar Rp49.931.874.645,00 atau 81,19%. Pada TA 2024 sebesar Rp98.692.143.495,00.

1. Belanja Modal Jalan dan Jembatan

2025	2024
Rp49.030.707.345,00	**Rp79.360.793.495,00**

Realisasi Belanja Modal Jalan dan Jembatan pada Tahun Anggaran 2025 sebesar Rp49.030.707.345 atau 82,15% dari anggaran yang ditetapkan sebesar Rp59.682.201.253,00.

Tabel 5. 38 Rincian Belanja Modal Jalan dan Jembatan

(dalam rupiah)

No	Uraian	TA 2025			TA 2024
		Anggaran	Realisasi	%	
1	Belanja Modal Jalan	59.087.201.253,00	48.444.947.345,00	81,98	78.456.412.495,00
2	Belanja Modal Jembatan	595.000.000,00	585.760.000,00	98,44	904.381.000,00
	Jumlah	**59.682.201.253,00**	**49.030.707.345,00**	**82,15**	**79.360.793.495,00**

2. Belanja Modal Bangunan Air

2025	2024
Rp466.197.300,00	**Rp695.050.000,00**

Realisasi Belanja Modal Bangunan Air pada TA 2025 sebesar Rp466.197.300,00 atau 68,05% dari anggaran yang ditetapkan sebesar Rp685.000.000,00 dan pada TA 2024 sebesar Rp695.050.000,00.

Tabel 5. 39 Rincian Belanja Modal Bangunan Air

(dalam rupiah)

No	Uraian	TA 2025			TA 2024
		Anggaran	Realisasi	%	
1	Belanja Modal Bangunan Air Irigasi	0,00	0,00	0,00	570.150.000,00
2	Belanja Modal Bangunan Pengaman Sungai/Pantai dan Penanggulangan Bencana Alam	0,00	0,00	0,00	124.900.000,00
3	Belanja Modal Bangunan Air Bersih/Air Baku	685.000.000,00	466.197.300,00	68,05	0,00
	Jumlah	**685.000.000,00**	**466.197.300,00**	**68,05**	**695.050.000,00**

3. Belanja Modal Instalasi

2025	2024
Rp0,00	**Rp18.636.300.000,00**

Belanja Modal Instalasi pada TA 2025 sebesar Rp0,00 dari anggaran Rp0,00 dan pada TA 2024 sebesar Rp18.636.300.000,00.

Tabel 5. 40 Rincian Belanja Modal Instalasi

(dalam rupiah)

No	Uraian	TA 2025			TA 2024
		Anggaran	Realisasi	%	
1	Belanja Modal Instalasi Air Bersih/Air Baku	0,00	0,00	-	3.353.300.000,00
2	Belanja Modal Instalasi Pembangkit Listrik Tenaga Surya (PLTS)	0,00	0,00	-	15.283.000.000,00
	Jumlah	0,00	0,00	-	**18.636.300.000,00**

4. Belanja Modal Jaringan

2025	2024
Rp434.970.000,00	**Rp0,00**

Belanja Modal Instalasi pada TA 2025 sebesar Rp434.970.000,00 atau 97,82% dari anggaran yang ditetapkan sebesar Rp444.656.000,00 dan pada TA 2024 sebesar Rp0,00.

5. Belanja Modal Jalan, Jaringan, dan Irigasi BLUD

2025	2024
Rp0,00	**Rp0,00**

Belanja Modal Instalasi pada TA 2025 sebesar Rp0,00 dari anggaran yang ditetapkan sebesar Rp685.500.000,00 pada TA 2024 sebesar Rp0,00.

5.1.2.2.5. Belanja Modal Aset Tetap Lainnya

2025	2024
Rp4.722.015.966,00	**Rp5.273.573.909,00**

Belanja Modal Aset Tetap Lainnya merupakan belanja menambah Aset Tetap Lainnya pada Pemerintah Kabupaten Tana Toraja. Pada TA 2025 dianggarkan sebesar Rp4.953.045.766,00 dan realisasi sebesar Rp4.722.015.966,00 atau 95,33%. Pada TA 2024 sebesar Rp5.273.573.909,00.

1) Belanja Modal Bahan Perpustakaan

2025	2024
Rp238.280.000,00	**Rp28.500.000,00**

Belanja Modal Bahan Perpustakaan pada TA 2025 sebesar Rp238.280.000,00 atau 99,90% dari anggaran yang ditetapkan sebesar

Rp238.504.000,00 dan pada TA 2024 sebesar Rp28.500.000,00, Rincian Belanja Modal Bahan Perpustakaan sebagai berikut:

Tabel 5. 41 Rincian Belanja Modal Bahan Perpustakaan

(dalam rupiah)

No	Uraian	TA 2025			TA 2024
		Anggaran	Realisasi	%	
1	Belanja Modal Bahan Perpustakaan Tercetak	238.504.000,00	238.280.000,00	99,90	0,00
2	Belanja Modal Bahan Perpustakaan Terekam dan Bentuk Mikro	0,00	0,00	0,00	28.500.000,00
	Jumlah	**238.504.000,00**	**238.280.000,00**	**99,90**	**28.500.000,00**

2) Belanja Modal Aset Tetap Lainnya BOS

2025	2024
Rp0,00	**Rp5.245.073.909,00**

Belanja Modal Aset Tetap Lainnya BOS pada TA 2025 sebesar Rp0,00 dan TA 2024 sebesar Rp5.245.073.909,00.

3) Belanja Modal Aset Tetap Lainnya BOSP

2025	2024
Rp4.483.735.966,00	**Rp0,00**

Realisasi Belanja Modal Aset Tetap Lainnya BOSP pada TA 2025 sebesar Rp4.483.735.966,00 dan TA 2024 sebesar Rp0,00.

5.1.2.2.6. Belanja Modal Aset Lainnya

2025	2024
Rp180.000.000,00	**Rp48.000.000,00**

Belanja Modal Aset Lainnya merupakan belanja menambah Aset Lainnya pada Pemerintah Kabupaten Tana Toraja. Pada TA 2025 dianggarkan sebesar Rp380.000.000,00 dan realisasi sebesar Rp180.000.000 atau 47,36% dan pada TA 2024 sebesar Rp48.000.000,00.

Tabel 5. 42 Rincian Belanja Modal Aset Lainnya

(dalam rupiah)

No	Uraian	TA 2025			TA 2024
		Anggaran	Realisasi	%	
1	Belanja Modal Aset Lainnya-Aset Tidak Berwujud	380.000.000,00	180.000.000,00	47,36	0,00
2	Belanja Modal Aset Lainnya BLUD	0,00	0,00	0,00	48.000.000,00
	Jumlah	**380.000.000,00**	**180.000.000,00**	**47,36**	**48.000.000,00**

1) Belanja Modal Aset Lainnya- Aset Tidak Berwujud

2025	2024
Rp180.000.000,00	**Rp0,00**

Belanja Modal Aset Lainnya-Aset Tidak Berwujud TA 2025 sebesar Rp180.000.000,00 atau 47,36 dari anggaran yang ditetapkan sebesar Rp380.000.000,00 dan pada TA 2024 sebesar Rp0,00.

2) Belanja Modal Aset Lainnya- BLUD

2025	2024
Rp0,00	**Rp48.000.000,00**

Realisasi Belanja Modal Aset Lainnya-BLUD TA 2025 sebesar Rp0,00 dan TA 2024 sebesar Rp48.000.000,00.

5.1.2.3. Belanja Tak Terduga

2025	2024
Rp2.906.611.300,00	**Rp909.713.000,00**

Belanja Tidak Terduga merupakan belanja yang dibayarkan oleh Pemerintah Kabupaten Tana Toraja untuk kegiatan yang sifatnya tidak biasa dan tidak diharapkan berulang. Pada TA 2025 dianggarkan sebesar Rp5.000.000.000,00 dan realisasi sebesar Rp2.906.611.300,00 atau 58,13%. Belanja Tidak Terduga dipergunakan untuk:

a. Bantuan Sosial Bencana Alam Tanah Longsor dan Bencana Sosial Kebakaran sesuai Surat Keputusan Bupati Tana Toraja Nomor: 91/IV/Tahun 2024 pada Dinas Sosial;
b. Penanganan Bencana Alam Tanah Longsor sesuai Surat Keputusan Bupati Tana Toraja Nomor: 99/IV/Tahun 2025 pada pada Badan Penanggulangan Bencana;
c. Penanganan Bencana Alam Hidrometeorologi sesuai Surat Keputusan Bupati Tana Toraja Nomor: 308/VIII/Tahun 2025 pada pada Badan Penanggulangan Bencana; dan
d. Penanganan Bencana Alam Hidrometeorologi sesuai Surat Keputusan Bupati Tana Toraja Nomor: 438/XII/Tahun 2025 pada pada Badan Penanggulangan Bencana.

5.1.2.4. Belanja Transfer Daerah

2025	2024
Rp134.178.636.894,00	**Rp165.691.998.433,00**

Belanja Transfer Daerah Pemerintah Kabupaten Tana Toraja Tahun Anggaran 2025 dianggarkan sebesar Rp161.912.177.878,00 dan realisasi sebesar Rp134.178.636.894,00 atau 82,87%. Realisasi tersebut menurun sebesar Rp31.513.361.539,00 dari realisasi TA 2024 sebesar Rp165.691.998.433,00. Rincian Belanja Transfer Daerah pada tabel berikut:

Tabel 5. 43 Rincian Belanja Transfer Daerah

(dalam rupiah)

No	Uraian	TA 2025			TA 2024
		Anggaran	Realisasi	%	
1	Belanja Bagi Hasil	1.600.000.000,00	702.398.916,00	43,89	1.059.337.803,00
2	Belanja Bantuan Keuangan	160.312.177.878,00	133.476.237.978	83,26	164.632.660.630,00
	Jumlah	**161.912.177.878,00**	**134.178.636.894,00**	**82,87**	**165.691.998.433,00**

5.1.2.5. Surplus/(Defisit)

2025	2024
(Rp95.561.369.771,21)	**(Rp49.848.157.457,21)**

Surplus/Defisit adalah merupakan selisih antara pendapatan dengan belanja. Pada TA 2025 Pemerintah Kabupaten Tana Toraja menganggarkan defisit sebesar

(Rp95.561.369.771,21) dapat direalisasikan sebesar (Rp31.002.900.186,31) atau 32,44% dan pada TA 2024 sebesar (Rp49.848.157.457,21).

5.1.3 Pembiayaan

2025	2024
Rp 95.598.779.660,46	**Rp145.412.121.628,42**

Pembiayaan Daerah TA 2025 sebesar Rp95.598.779.660,46 atau mencapai 100,03% dari anggaran yang ditetapkan sebesar Rp95.561.369.771,21. Realisasi Pembiayaan Daerah TA 2025 menurun sebesar Rp49.813.341.967,96 atau lebih tinggi 34,25% dibandingkan dengan TA 2024 sebesar Rp145.412.121.628,42.

5.1.3.1. Penerimaan Pembiayaan

2025	2024
Rp95.598.779.660,46	**Rp148.412.121.628,42**

Penerimaan Pembiayaan terealisasi sebesar Rp 95.598.779.660,46 atau 100% dari anggaran yang ditetapkan sebesar Rp95.561.369.771,21 yang terdiri atas Sisa Lebih Perhitungan Anggaran Tahun Sebelumnya merupakan komponen penerimaan pembiayaan TA 2025. Pada TA 2024 sebesar Rp148.412.121.628,42.

5.1.3.2. Pengeluaran Pembiayaan

2025	2024
Rp0,00	**Rp3.000.000.000,00**

Pengeluaran Pembiayaan TA 2025 sebesar Rp0,00 dan Pengeluaran Pembiayaan pada TA 2024 sebesar Rp3.000.000.000,00 yang merupakan penambahan penyertaan modal daerah pada Bank Sulselbar.

5.1.4. Sisa Lebih Pembiayaan Anggaran (SiLPA)

2025	2024
Rp64.596.870.465,14	**Rp95.563.964.171,21**

Sisa Lebih Pembiayaan Anggaran Tahun Berkenaan (SILPA) TA 2025 sebesar Rp64.596.870.465,14 merupakan selisih Surplus/Defisit dengan Pembiayaan Neto dengan rincian sebagi berikut:

Tabel 5. 44 Rincian Selisih Surplus/Defisit dan Pembiayaan Neto

(dalam rupiah)

No	Uraian	2025	2024
1	Pendapatan	1.084.960.952.656,97	1.181.622.188.072,33
2	Belanja	1.115.962.861.852,29	1.231.470.345.529,54
3	Surplus/(Defisit)	(31.001.909.195,32)	(49.848.157.457,21)
4	Jumlah Penerimaan Pembiayaan	95.598.779.660,46	148.412.121.628,42
5	Jumlah Pengeluaran Pembiayaan	0,00	3.000.000.000,00
6	Pembiayaan Netto	95.598.779.660,46	145.412.121.628,42
7	Sisa Lebih Pembiayaan Anggaran Tahun Berkenaan (SiLPA)	64.596.870.465,14	95.563.964.171,21

SILPA sebesar Rp64.596.870.465,14 per 31 Desember 2025 dengan rincian sebagai berikut:

Tabel 5. 45 Rincian SILPA

(dalam rupiah)

No	Uraian	2025	2024
1	Kas di Kas Derah	48.685.303.283,73	78.559.698.754,17
2	Kas di Bendahara Penerimaan	628.218.000,00	666.543.300,00
3	Kas di Bendahara Pengeluaran	24.882.728,00	105.054.078,00
4	Kas di Bendahara BLUD	7.899.570.095,42	12.061.564.566,74
5	Kas di Bendahara Dana BOS	527.122.734,00	268.091.208,00
6	Kas Dana Kapitasi FKTP	0,00	142.440.414,75
7	Kas Lainnya	46.174.412,99	93.579.223,55
8	Kas Dana BOSP	0,00	1.907.500,00
9	Kas Dana BOK Puskesmas	6.785.599.211,00	3.665.673.624,00
Jumlah		**64.596.870.465,14**	**95.564.552.669,21**

5. 2. Laporan Perubahan Saldo Anggaran Lebih (LPSAL)

Laporan Perubahan Saldo Anggaran Lebih menyajikan informasi kenaikan atau penurunan Saldo Anggaran Lebih tahun pelaporan dibandingkan dengan tahun sebelumnya. Laporan tersebut terdiri dari Saldo Anggaran Lebih, dikurangi Penggunaaan Saldo Anggaran Lebih sebagai Penerimaan Pembiayaan Tahun Berjalan dijumlahkan dengan Sisa Lebih atau Kurang Pembiayaan Anggaran, Koreksi Kesalahan Pembukuan Tahun sebelumnya, dan lain-lain dengan rincian sebagai berikut:

Tabel 5. 46 Rincian Perubahan Saldo Anggaran Lebih

(dalam rupiah)

No.	Uraian	TA 2025	TA 2024
1	Saldo Anggaran Lebih Awal	95.563.964.171,21	148.412.121.628,42
2	Penggunaan SAL sebagai Penerimaan Tahun Berjalan	95.598.779.660,46	148.412.121.628,42
3	**Subtotal (1-2)**	**(34.815.489,25)**	**0,00**
4	Sisa Lebih/Kurang Pembiayaan Anggaran (SiLPA/SiKPA)	64.596.870.465,14	95.563.964.171,21
5	**Subtotal (3+4)**	**64.562.054.975,89**	**95.563.964.171,21**
6	Koreksi Kesalahan +(-) Pembukuan Tahun Sebelumnya	34.815.489,25	0,00
7	Lain-lain (LP SAL)	0,00	0,00
8	**Saldo Anggaran Lebih Akhir (5+6+7)**	**64.596.870.465,14**	**95.563.964.171,21**

5.2.1. Saldo Anggaran Lebih (SAL) Awal

2025	2024
Rp95.563.964.171,21	**Rp148.412.121.628,42**

Saldo Anggaran Lebih (SAL) Awal per 31 Desember 2025 sebesar Rp95.563.964.171,21 sedangkan saldo per 31 Desember 2024 sebesar Rp148.412.121.628,42. Realisasi Saldo Anggaran Lebih (SAL) Awal menurun sebesar Rp52.848.157.457,21 atau 35,61% dari saldo tahun 2024.

2025 **2024**

5.2.2. Penggunaan SAL sebagai Penerimaan Tahun Berjalan	**Rp95.598.779.660,46**	**Rp148.412.121.628,42**

Penggunaan SAL sebagai Penerimaan tahun berjalan per 31 Desember 2025 sebesar Rp95.598.779.660,46 sedangkan saldo per 31 Desember 2024 sebesar Rp148.412.121.628,42. Realisasi Penggunaan SAL sebagai Penerimaan Tahun Berjalan menurun sebesar Rp52.813.341.967,96 atau sebesar 35,58 dari saldo tahun 2024.

	2025	2024
5.2.3. Sisa Lebih/Kurang Pembiayaan Anggaran (SILPA/SIKPA)	**Rp64.596.870.465,14**	**Rp95.563.964.171,21**

Sisa Lebih/Kurang Pembiayaan Anggaran (SiLPA/SiKPA) per 31 Desember 2025 sebesar Rp64.596.870.465,14 sedangkan saldo per 31 Desember 2024 sebesar Rp95.563.964.171,21. Sisa Lebih/Kurang Pembiayaan Anggaran (SiLPA/SiKPA) menurun sebesar Rp30.967.093.706,07 atau sebesar 32.40% dari saldo tahun 2024.

	2025	2024
5.2.4. Koreksi Kesalahan +/(-) Pembukuan Tahun Sebelumnya	**Rp34.815.489,25**	**Rp0,00**

Koreksi Kesalahan (+) Pembukuan Tahun Sebelumnya per 31 Desember 2025 adalah sebesar Rp34.815.489,25 dan saldo per 31 Desember 2024 Rp0,00.

	2025	2024
5.2.5. Lain-Lain LPSAL	**Rp0,00**	**Rp0,00**

Lain-Lain LPSAL TA 2024 dan TA 2025 sebesar Rp0,00.

5. 3. Neraca

Neraca *(statement of financial performance)* menggambarkan posisi keuangan suatu entitas mengenai aset, kewajiban dan ekuitas pada tanggal tertentu. Aset mencakup seluruh sumber daya yang memberikan manfaat ekonomi dan/atau sosial yang dimiliki dan/atau dikuasai oleh Pemerintah Daerah. Kewajiban merupakan utang yang harus diselesaikan oleh Pemerintah Daerah di masa yang akan datang. Ekuitas mencerminkan kekayaan bersih Pemerintah Daerah, yaitu selisih antara aset dan kewajiban. Berikut ini deskripsi setiap akun-akun yang disajikan dalam Neraca Pemerintah Kabupaten Tana Toraja.

	2025	2024
5.3.1. Aset	**Rp3.561.022.688.567,05**	**Rp3.258.634.321.029,91**

	2025	2024
5.3.1.1 Aset Lancar	**Rp89.327.744.810,49**	**Rp150.972.124.797,51**

		2025	2024
5.3.1.1.1	**Kas dan Setara Kas**	**Rp64.596.870.465,14**	**Rp95.564.552.669,21**

		2025	2024
5.3.1.1.1.1	**Kas di Kas Daerah**	**Rp48.685.303.283,73**	**Rp78.559.698.754,17**

Kas di Kasda per 31 Desember 2025 merupakan saldo kas Pemerintah Kabupaten Tana Toraja yang berada di rekening Kas Daerah sebesar Rp48.685.303.283,73 dan per 31 Desember 2024 sebesar Rp78.559.698.754,17 dengan rincian sebagai berikut dan dapat dilihat pada lampiran 3.

Tabel 5. 47 Rincian Kas di Kas Daerah

(dalam rupiah)

No.	Nama Rekening	Nomor Rekening	Peruntukan Rekening	Tahun 2025
I	**Bank Sulselbar Cabang Makale**			
1)	Rekening Kas Umum Daerah Kab. Tana Toraja	110-001-000004302-1	DAU, DAK, Dana Bagi Hasil	39.171.417.777,64
2)	Rekening Kas Daerah Tk. II Tana Toraja	110-001-000001581-8	PAD	206.339.383,00
3)	Rekening Dana Transfer Pusat dan Propinsi	110-001-000015851-1	Transfer Pusat DAK/ Bantuan Propinsi	7.944.582.793,10
4)	Rekening Urusan Kas dan Perhitungan (UKP)	110-001-000008023-7	Penampungan PFK	32.566.200,00
II	**BRI Cabang Makale**			
1)	Kas Daerah Kabupaten Tana Toraja	0232-01-000038-30-3	Penerimaan PBB, Jasa Giro/ Deposito	1.271.102.274,00
2)	Rek.Simpedes NonIndividu No. (PEMDA KABUPATEN TANA TORAJA)	219001010160536	Jasa Giro/ Bunga Deposito	44.270.369,00
III	**BNI Cabang Pembantu Makale**			
1)	Pemda Kabupaten Tana Toraja	0258359410	Jasa Giro/ Bunga Deposito	14.908.997,00
IV	**Bank Mandiri Cabang Pembantu Tana Toraja**			
1)	Pemda Kabupaten Tana Toraja	152-00-1051861-7	Jasa Giro/ Bunga Deposito	115.489,99
Jumlah Kas Daerah				**48.685.303.283,73**

		2025	2024
5.3.1.1.1.2	**Kas di Bendahara Penerimaan**	**Rp628.218.000,00**	**Rp666.543.300,00**

Kas di Bendahara Penerimaan per 31 Desember 2025 sebesar Rp628.218.000,00 dan per 31 Desember 2024 sebesar Rp666.543.300,00 yang berada pada Dinas Kesehatan, Dinas Pekerjaan Umum dan Penataan Ruang, Dinas Lingkungan Hidup, Dinas Pariwisata Kepemudaan dan Olahraga, Sekretariat Daerah, Badan Pengelolaan Keuangan dan Pendapatan Daerah dan Dinas Koperasi, UKM, Perindustrian dan Perdagangan. Penyetoran Kas di Bendahara Penerimaan ke Kas Daerah sampai tanggal 14 April 2026 sebesar

Rp390.718.000,00. Rincian Kas di Bendahara Penerimaan dapat dilihat pada Lampiran 4.

Tabel 5. 48 Rincian Kas di Bendahara Penerimaan

(dalam rupiah)

NO	URAIAN	Per 31 Desember 2025	Per 31 Desember 2024
1	**Dinas Kesehatan**	**425.000,00**	**17.518.400,00**
	a. Retribusi Laboratorium PKA (Pengawasan Kualitas Air) Tanggal 18 Desember s/d 31 Desember 2024	**425.000,00**	**1.500.000,00**
	- Jasa Sarana	425.000,00	600.000,00
	- Jasa Pelayanan	0,00	900.000,00
	b. Dana Non Kapitasi:	0,00	**10.908.400,00**
	- Puskesmas Buakayu bulan September dan Oktober 2024	0,00	6.322.100,00
	- Puskesmas Buntu bulan Oktober 2024	0,00	3.037.100,00
	- Puskesmas Madandan bulan April s/d Juni 2024	0,00	1.472.100,00
	- Puskesmas Madandan bulan Februari 2024	0,00	77.100,00
	c. Retribusi:	**-**	**5.110.000,00**
	- Puskesmas Rembon bulan Desember 2024	0,00	785.000,00
	- Puskesmas Batusura' bulan Desember 2024	0,00	105.000,00
	- Puskesmas Buakayu Oktober s/d Desember 2024	0,00	1.725.000,00
	- Puskesmas Buntu bulan Desember 2024	0,00	810.000,00
	- Puskesmas Lekke'	0,00	355.000,00
	- Puskesmas Kondoran bulan Desember 2024	0,00	70.000,00
	- Puskesmas Madandan bulan September s/d Desember 2024	0,00	1.260.000,00
2	**Dinas Pekerjaan Umum dan Penataan Ruang**	**13.050.000,00**	**8.100.000,00**
	Retribusi Penyedotan Kakus	13.050.000,00	8.100.000,00
3	**Badan Pengelolaan Keuangan dan Pendapatan Daerah**	**483.687.500,00**	**640.924.900,00**
	a. Pajak Rumah Makan	0,00	0,00
	b. Retribusi Pasar	0,00	8.182.000,00
	c. Retribusi Rumah Potong Hewan	438.650.000,00	473.500.000,00
	d. Tempat Rekreasi	43.597.500,00	155.808.500,00
	e. Retribusi Kios	-	1.994.400,00
	f. Pajak Mineral	1.440.000,00	1.440.000,00
4	**Dinas Lingkungan Hidup**	**2.032.000,00**	0,00
	Retribusi Pelayanan Persampahan/Kebersihan	2.032.000,00	0,00
5	**Dinas Pariwisata dan Kebudayaan**	125.369.500,00	0,00
	a. Objek Wisata Tilanga	37.237.500,00	0,00
	b. Objek Wisata Burake	32.055.000,00	0,00
	c. Objek Wisata Buntu Sarira	15.875.000,00	0,00
	d. Objek Wisata Pango-Pango	22.670.000,00	0,00
	e. Objek Wisata Ollon	12.465.000,00	0,00
	f. Objek Wisata Lemo	3.262.000,00	0,00
	g. Objek Wisata Karuaya	1.700.000,00	0,00
	h. Objek Wisata Makula	105.000,00	0,00
6	**Sekretariat Daerah**	2.900.000,00	0,00
	Retribusi Pemakaian Kekayaan Daerah	**2.900.000,00**	**0,00**
7	**Dinas Koperasi, UKM, Perindustrian dan Perdagangan**	**754.000,00**	**0,00**
	Retribusi Pasar	662.000,00	0,00
	Retribusi MCK	92.000,00	0,00
	JUMLAH	**628.218.000,00**	**666.543.300,00**

5.3.1.1.1.3 Kas di Bendahara Pengeluaran

2025	2024
Rp24.882.728,00	**Rp105.054.078,00**

Saldo Kas pada Bendahara Pengeluaran per 31 Desember 2025 sebesar Rp24.882.728,00 dan per 31 Desember 2024 sebesar Rp105.054.078,00 yang terdiri dari:

Tabel 5. 49 Rincian Kas di Bendahara Pengeluaran

(dalam rupiah)

NO	SKPD	Per 31 Desember 2025	Tanggal Penyetoran
1	Sekretariat DPRD	681.177,00	12 Januari 2026
2	Badan Pengelolaan Keuangan dan Pendapatan Daerah	23.979.151,00	23 Januari 2026
3	Kecamatan Sangalla	222.400,00	7 Januari 2026
Jumlah		**24.882.728,00**	

Rincian Kas di Bendahara Pengeluaran per 31 Desember 2025 dapat dilihat pada Lampiran 5.

5.3.1.1.1.4 Kas Dana BLUD

2025	2024
Rp 7.899.570.095,42	**Rp12.204.004.981,49**

Kas Dana BLUD per 31 Desember 2025 sebesar Rp7.899.570.095,42 dan per 31 Desember 2024 sebesar Rp12.204.004.981,49 yang merupakan Kas di BLUD RSUD Lakipadada dan Puskesmas Kabupaten Tana Toraja dengan rincian sebagai berikut:

Tabel 5. 50 Rincian Kas di BLUD

(dalam rupiah)

No.	Uraian	Saldo per 31 Desember 2025	Saldo per 31 Desember 2024
1	Kas di Bendahara Penerimaan	3.729.763,25	1.439.999,28
2	Rekening Bendahara Penerimaan - Bank BRI	5.880.102.013,09	1.548.588.080,10
3	Rekening Bendahara Pengeluaran - Bank BRI	7.964.572,36	3.380.111,36
4	Rekening Sewa ATM - Bank BNI	92.009.694,01	93.000.685,00
5	Rekening - Bank BPD	423.534.590,00	415.155.691,00
7	Deposito	0,00	10.000.000.000,00
8	Puskesmas	1.492.229.462,71	142.440.414,75
Jumlah		**7.899.570.095,42**	**12.204.004.981,49**

Rincian Saldo Kas BLUD pada Puskesmas dapat dilihat pada Lampiran 8.

5.3.1.1.1.5 Kas di Bendahara Dana BOS

2025	2024
Rp527.122.734 00	**Rp268.091.208,00**

Kas di Bendahara Dana BOS per 31 Desember 2025 dan 2024 sebesar Rp527.122.734,00 dan Rp268.091.208,00. Saldo kas 2025 merupakan sisa Dana BOS yang ada disekolah baik pada tingkat Sekolah Dasar (SD) dan Sekolah Menengah Pertama (SMP) sederajat. Kas di Bendahara Dana BOS pada TA 2024 sebesar Rp268.091.208,00 namun ada koreksi saldo awal sebesar

Rp300,00 pada SD Reguler sehingga saldo awal setelah koreksi sebesar Rp268.091.508,00 seperti pada Lampiran 6.

5.3.1.1.1.6 Kas Lainnya di Bendahara

2025	2024
Rp46.174.412,99	**Rp93.579.223,55**

Kas Lainnya di Bendahara Pengeluaran per 31 Desember 2024 sebesar Rp46.174.412,99 dan per 31 Desember 2024 sebesar Rp93.579.223,55. Kas Lainnya TA 2025 yang merupakan THR yang dikembalikan oleh Bendahara Pengeluaran Kecamatan Simbuang. Rincian kas lainnya dapat dilihat pada Lampiran 9.

5.3.1.1.1.8 Kas Dana BOSP

2025	2024
Rp0,00	**Rp1.907.500,00**

Kas Dana BOSP terdapat pada TK Negeri Pembina Mebali Kecamatan Gandangbatu Sillanan per 31 Desember 2025 sebesar Rp00,00 dan per 31 Desember 2024 sebesar Rp1.907.500,00.

5.3.1.1.1.9 Kas di Bendahara BOK

2025	2024
Rp6.785.599.211,00	**Rp3.665.673.624,00**

Kas di Bendahara BOK pada Puskesmas per 31 Desember 2025 dan 2024 sebesar Rp6.785.599.211 dan sebesar Rp3.665.673.624,00. Rincian Kas di Bendahara BOK Puskesmas dapat dilihat pada Lampiran 7.

5.3.1.1.2. Piutang Pendapatan

2025	2024
Rp17.978.461.515,37	**Rp42.073.760.104,95**

Piutang Pendapatan per 31 Desember 2025 sebesar Rp17.978.461.515,37 dan per 31 Desember 2024 sebesar Rp42.073.760.104,95 dengan rincian sebagai berikut:

Tabel 5. 51 Rincian Piutang Per 31 Desember 2025 dan 2024

(dalam rupiah)

No	Uraian	Per 31 Desember 2025	Per 31 Desember 2024
1	Piutang Pajak	3.457.429.961,72	3.253.843.541,15
	Penyisihan Piutang Pajak	(2.523.137.891,45)	(701.599.633,09)
	Piutang Pajak Neto	934.292.070,27	2.552.243.908,06
2	Piutang Retribusi	680.037.740,00	755.096.490,00
	Penyisihan Piutang Retribusi	(535.384.252,50)	(623.221.421,26)
	Piutang Retribusi Neto	144.653.487,50	66.095.618,75
3	Piutang Lain-lain PAD yang Sah	6.543.409.971,65	12.309.384.751,80
	Penyisihan Piutang Lain-lain PAD yang Sah	(6.350.734.190,35)	(6.361.285.269,99)
	Piutang Lain-lain PAD yang Sah Neto	192.675.781,30	5.948.099.481,82
4	Piutang Transfer Antar Daerah	7.297.583.842,00	25.755.435.322,00
	Penyisihan Piutang Transfer Antar Daerah	(7.258.391.340,80)	(128.777.176,61)
	Piutang Transfer Antar Daerah Neto	39.192.501,20	25.626.658.145,39
Jumlah		**17.978.461.515,37**	**42.073.760.104,95**

5.3.1.1.2.1 Piutang Pajak Daerah

2025	2024
Rp3.457.429.961,72	**Rp3.253.843.541,15**

Piutang Pajak Daerah per 31 Desember 2025 sebesar Rp3.457.429.961,72 dan per 31 Desember 2024 sebesar Rp3.253.843.541,15 dengan rincian sebagai berikut:

Tabel 5. 52 Rincian Piutang Pajak Daerah

(dalam rupiah)

No	Uraian	Per 31 Desember 2025	Per 31 Desember 2024
1	Piutang Pajak Hotel	175.259.038,00	203.698.808,00
2	Piutang Pajak Restoran	118.674.522,60	124.222.477,60
3	Piutang Pajak Reklame Papan	39.011.656,25	39.011.656,25
4	Piutang Pajak Parkir	24.951.800,00	26.701.800,00
5	Piutang Pajak Bumi dan Bangunan Pedesaan dan Perkotaan	3.099.532.944,87	2.860.208.799,30
Jumlah		**3.457.429.961,72**	**3.253.843.541,15**

Rincian Piutang Pajak per 31 Desember 2025 dapat dilihat pada Lampiran 10.

5.3.1.1.2.2 Piutang Retribusi Daerah

2025	2024
Rp680.037.740,00	**Rp755.096.490,00**

Saldo Piutang Retribusi Daerah per 31 Desember 2025 sebesar Rp680.037.740,00 dan per 31 Desember 2024 sebesar Rp755.096.490,00 merupakan saldo retribusi jasa usaha dan retribusi jasa umum dibayar oleh wajib retribusi sampai dengan 31 Desember 2024, dengan rincian sebagai berikut:

Tabel 5. 53 Rincian Piutang Retribusi Daerah

(dalam rupiah)

No	Uraian	Per 31 Desember 2025	Per 31 Desember 2024
1	Piutang Retribusi Pelayanan Parkir di Tepi Jalan Umum	200.000,00	200.000,00
2	Piutang Retribusi Kios	2.328.000,00	2.328.000,00
3	Piutang Retribusi Pemakaian Alat	16.737.500,00	31.086.250,00
4	Piutang Retribusi Pemakaian Kekayaan Daerah	112.345.000,00	173.055.000,00
5	Piutang Retribusi Rumah Potong Hewan	217.430.000,00	217.430.000,00
6	Piutang Retribusi Tempat Rekreasi & Olah raga	16.729.000,00	16.729.000,00
7	Piutang Uang Kuliah Akper	239.250.000,00	239.250.000,00
8	Piutang Retribusi Pengawasan dan Pengendalian Menara Telekomunikasi	75.018.240,00	75.018.240,00
Jumlah		**680.037.740,00**	**755.096.490,00**

Rincian Piutang Retribusi Daerah dapat dilihat pada Lampiran 11.

5.3.1.1.2.3 Piutang Lain-Lain PAD yang Sah

2025	2024
Rp6.543.409.971,65	**Rp12.309.384.751,80**

Piutang Lain-Lain PAD yang Sah Pemerintah Kabupaten Tana Toraja TA 2025 dan TA 2024 masing-masing sebesar Rp6.543.409.971,65 dan Rp12.309.384.751,80 dengan rincian pada tabel berikut:

Tabel 5. 54 Rincian Piutang Lain-Lain PAD yang Sah

(dalam rupiah)

No	Uraian	Per 31 Desember 2025	Per 31 Desember 2024
1	Piutang Hasil dari Pemakaian Kekayaan Daerah	990.500,00	990.500,00
2	Piutang Tuntutan Ganti Kerugian Daerah	440.255.648,17	440.275.648,17
3	Piutang BLUD	6.102.136.139,48	11.868.090.919,63
4	Piutang Remunerasi Dana Transfer Treasury Deposit Facility (TDF)	27.684,00	27.684,00
Jumlah		**6.543.409.971,65**	**12.309.384.751,80**

Rincian Piutang Lain-Lain PAD yang Sah dapat dilihat pada Lampiran 12.

5.3.1.1.2.4 Piutang Transfer Antar Daerah

2025	2024
Rp7.297.583.842,00	**Rp25.755.435.322,00**

Piutang Transfer Pemerintah Daerah Lainnya per 31 Desember 2025 dan 2024 masing-masing Rp7.297.583.842,00 dan Rp25.755.435.322,00 dengan rincian pada tabel berikut:

Tabel 5. 55 Rincian Piutang Transfer Antar Daerah

(dalam rupiah)

No	Uraian	Per 31 Desember 2025	Per 31 Desember 2024
1	Piutang Bagi Hasil Pajak	7.297.583.842,00	25.755.435.322
2	Penyisihan Piutang Transfer Antar Daerah	(7.258.391.340,80)	(69.377.778,29)
3	Piutang Transfer Antar Daerah Neto	39.192.501,20	13.806.177.878,72
Jumlah		**7.297.583.842,00**	**25.755.435.322**

Piutang Bagi Hasil Pajak per 31 Desember 2025 sebesar Rp7.297.583.842, dengan rincian sebagai berikut:

Tabel 5. 56 Rincian Piutang Bagi Hasil Pajak

(dalam rupiah)

No	Jenis Pajak	Per 31 Desember 2025	Per 31 Desember 2024
1	Pajak Kendaraan Bermotor (PKB)	2.702.241.466,00	8.077.482.793
2	Bea Balik Nama Kendaraan Bermotor (BBN-KB)	1.613.863.058,00	5.039.854.383
3	Pajak Bahan Bakar Kendaraan Bermotor (PBB-KB)	2.683.797.156,00	8.962.427.918
4	Pajak Air Permukaan	297.682.162,00	611.312.792
5	Pajak Rokok	0,00	3.064.357.436,00
Jumlah		**7.297.583.842,00**	**25.755.435.322,00**

Rincian Piutang transfer antar daerah dapat dilihat pada Lampiran 13.

5.3.1.1.3. Penyisihan Piutang

2025	2024
(Rp16.667.647.675,10)	**(Rp7.814.883.500,95)**

Saldo akhir Penyisihan Piutang TA 2025 sebesar (Rp16.667.647.675,10) dan TA 2024 sebesar (Rp7.814.883.500,95) dengan rincian sebagai berikut:

Tabel 5. 57 Rincian Penyisihan Piutang

(dalam rupiah)

No	Uraian	Per 31 Desember 2025	Per 31 Desember 2024
1	Penyisihan Piutang Pajak	(2.523.137.891,45)	(701.599.633,09)
2	Penyisihan Piutang Retribusi	(535.384.252,50)	(623.221.421,26)
3	Penyisihan Piutang Lain-Lain PAD yang Sah	(6.350.734.190,35)	(6.361.285.269,99)
4	Penyisihan Piutang Transfer Antar Daerah	(7.258.391.340,80)	(128.777.176,61)
Jumlah		**(16.667.647.675,10)**	**(7.814.883.500,95)**

Adapun rincian Penyisihan Piutang sebagai berikut:

a. Penyisihan Piutang Pajak

Penyisihan Piutang Pajak per 31 Desember 2025 dan 2024 masing-masing sebesar (Rp2.523.137.891,45) dan (Rp701.599.633,09). Rincian Penyisihan Piutang Pajak pada tabel berikut:

Tabel 5. 58 Rincian Penyisihan Piutang Pajak

(dalam rupiah)

No	Uraian	Per 31 Desember 2025	Per 31 Desember 2024
1	Penyisihan Piutang Pajak Hotel	(14.355.095,00)	(160.345.966,85)
2	Penyisihan Piutang Pajak Restoran	(28.421.761,76)	(82.055.211,49)
3	Penyisihan Piutang Pajak Reklame Papan	(38.816.597,97)	(195.058,28)
4	Penyisihan Piutang Pajak Parkir	(24.827.041,00)	(133.509,00)
5	Penyisihan Piutang Pajak Bumi dan Bangunan Pedesaan dan Perkotaan	(2.416.717.395,72)	(458.869.887,47)
Jumlah		**(2.523.137.891,45)**	**(701.599.633,09)**

Rincian Penyisihan Piutang Pajak dapat dilihat pada Lampiran 10.

b. Penyisihan Piutang Retribusi

Penyisihan Piutang Retribusi per 31 Desember 2025 dan 2024 masing-masing sebesar (Rp535.384.252,50) dan (Rp623.221.471,26). Rincian Penyisihan Piutang Retribusi pada tabel berikut :

Tabel 5. 59 Rincian Penyisihan Piutang Retribusi

(dalam rupiah)

No	Uraian	Per 31 Desember 2025	Per 31 Desember 2024
1	Penyisihan Piutang Retribusi Pelayanan Pasar	(2.328.000,00)	(2.328.000,00)
2	Penyisihan Piutang Retribusi Pemakaian Kekayaan Daerah	(19.593.812,50)	(107.430.981,26)
3	Penyisihan Piutang Retribusi Rumah Potong Hewan	(217.430.000,00)	(217.430.000,00)
4	Penyisihan Piutang Retribusi Tempat Rekreasi dan Olahraga	(16.729.000,00)	(16.729.000,00)
5	Penyisihan Piutang Uang Kuliah AKPER	(239.250.000,00)	(239.250.000,00)
6	Penyisihan Piutang Pengendalian Menara Telekomunikasi	(39.853.440,00)	(39.853.440,00)
7	Penyisihan Piutang Pendapatan Denda Retribusi Pelayanan Parkir di Tepi Jalan Umum	(200.000,00)	(200.000,00)
Jumlah		**(535.384.252,50)**	**(623.221.421,26)**

Rincian Penyisihan Piutang Retribusi dapat dilihat pada Lampiran 11.

c. Penyisihan Piutang Lain-lain PAD yang Sah

Penyisihan Piutang Lain-Lain PAD yang Sah per 31 Desember 2025 dan 2024 masing-masing sebesar (Rp6.350.734.190,35) dan (Rp6.361.285.269,99). Rincian Penyisihan Piutang Lain-lain PAD yang Sah pada tabel berikut:

Tabel 5. 60 Rincian Penyisihan Piutang Lain-Lain PAD yang Sah

(dalam rupiah)

No	Uraian	Per 31 Desember 2025	Per 31 Desember 2024
1	Penyisihan Piutang Hasil Penjualan BMD yang Tidak Dipisahkan-Peralatan dan Mesin-Alat Angkutan-Alat Angkutan Darat Bermotor-Kendaraan Dinas Bermotor Perorangan	(990.500,00)	(990.500,00)
2	Penyisihan Piutang Penerimaan atas Tuntutan Ganti Kerugian Keuangan Daerah-Tuntutan Ganti Kerugian Daerah terhadap Bendahara	(440.255.648,17)	(440.275.648,17)
3	Penyisihan Piutang BLUD	(5.909.460.358,18)	(5.920.005.279,82)
4	Penyisihan Piutang Pendapatan Denda Pajak Daerah-PKB-Mobil Penumpang-Roda Tiga-Pemerintah Daerah	(27.684,00)	(13.842,00)
Jumlah		**(6.350.734.190,35)**	**(6.361.285.269,99)**

Rincian Penyisihan Piutang Lain-lain PAD yang Sah dapat dilihat pada Lampiran 12.

d. Penyisihan Piutang Transfer Antar Daerah

Penyisihan Piutang Transfer Daerah Lainnya per 31 Desember 2025 dan 2024 masing-masing sebesar (Rp7.258.391.340,80) dan (Rp128.777.176,61). Rincian Penyisihan Piutang Transfer Antar Daerah pada tabel berikut:

Tabel 5. 61 Rincian Penyisihan Piutang Transfer Antar Daerah

(dalam rupiah)

No	Uraian	Per 31 Desember 2025	Per 31 Desember 2024
1	Penyisihan Piutang Pajak Kendaraan Bermotor	(2.688.730.258,67)	(40.387.413,97)
2	Penyisihan Piutang Bea Balik Nama Kendaraan Bermotor	(1.605.793.742,71)	(25.199.271,92)
3	Penyisihan Piutang Pajak Bahan Bakar Kendaraan Bermotor	(2.958.078.874,47)	(44.812.139,59)
4	Penyisihan Piutang PDAM	(3.056.563,95)	(3.056.563,96)
6	Penyisihan Piutang Pajak Rokok	(2.731.901,00)	(15.321.787,18)
Jumlah		**(7.258.391.340,80)**	**(128.777.176,61)**

Rincian Penyisihan Piutang Transfer Antar Daerah dapat dilihat pada Lampiran 13.

5.3.1.4. Beban Dibayar Dimuka

2025	2024
Rp84.116.889,00	**Rp3.668.230.194**

Beban Dibayar dimuka per 31 Desember 2025 sebesar Rp84.116.889,00 dan TA 2024 sebesar Rp3.668.230.194.

5.3.1.1.5 Persediaan

2025	2024
Rp23.335.943.616,08	**Rp17.480.465.330,30**

Saldo Persediaan per 31 Desember 2025 sebesar Rp23.335.943.616,08 dan per 31 Desember 2024 sebesar Rp17.480.465.330,30 merupakan nilai Persediaan Bahan Pakai Habis. Adapun rincian sebagai berikut :

Tabel 5. 62 Rincian Persediaan

(dalam rupiah)

No	Jenis Persediaan	Per 31 Desember 2025	Per 31 Desember 2024
1	Barang Konsumsi	4.948.215,00	3.761.015,00
2	Obat-Obatan	13.305.266.931,85	11.323.952.965,93
3	Alat Tulis Kantor	107.395.187,00	116.308.333,00
4	Amunisi	0,00	0,00
5	Bahan Untuk Pemeliharaan	17.035.475,00	60.917.450,00
6	Suku Cadang	0,00	0,00
7	Persediaan Untuk Tujuan Strategis/Berjaga-jaga	1.719.923.971,23	1.896.036.913,37
8	Barang Cetakan	4.229.255.236,00	113.847.853,00
9	Pita Cukai dan Leges	270.000,00	220.000,00
10	Bahan Baku	0,00	0,00
11	Barang Dalam Proses/Setengah Jadi	0,00	0,00
12	Tanah/Bangunan/Barang Lainnya Untuk Dijual atau Diserahkan Kepada Masyarakat	3.951.848.600,00	3.965.420.800,00
13	Hewan dan Tanaman, Untuk Dijual atau Diserahkan Kepada Masyarakat	0,00	0,00
Jumlah		**23.335.943.616,08**	**17.480.465.330,30**

Rincian Persediaan dapat dilihat dalam Lampiran 14.

Terdapat benda berharga (karcis) yang belum dimusnahkan pada Badan Pengelolaan Keuangan dan Pendapatan Daerah sebesar Rp14.419.000,00. Saldo persediaan tersebut tidak termasuk persediaan yang rusak/tidak dapat digunakan/kadaluarsa per 31 Desember 2025 sebesar Rp1.444.091.823,51 dengan rincian sebagai berikut.

Tabel 5. 63 Rincian Obat Kadaluarsa

(dalam rupiah)

No	SKPD	Sudah Dimusnakan	Belum Dimusnakan	Total Obat Kadaluarsa
1	Dinas Kesehatan	675.740.276,20	440.264.059	1.116.004.335
2	Puskesmas Makale Utara	91.036.641,49	0,00	91.036.641
3	Puskesmas Kondoran	2.259.590,00	0,00	2.259.590
4	Puskesmas Kurra	10.201.480,00	0,00	10.201.480
5	Puskesmas Buntu	0,00	9.150.363	9.150.363
6	Puskesmas Madandan	9.838.648,00	0,00	9.838.648
7	Puskesmas Rano	9.415.410,00	0,00	9.415.410
8	Puskesmas Sandabilik	10.026.465,00	0,00	10.026.465
9	Puskesmas Tampo	19.298.602,00	0,00	19.298.602
10	Puskesmas Tumbang Datu	7.502.715,00	0,00	7.502.715
11	Puskesmas Ulusalu	15.126.948,82	227.458	15.354.407
12	Puskesmas Buakayu	0,00	9.646.412	9.646.412
13	Puskesmas Ratte	8.191.810,00	0,00	8.191.810
14	Puskesmas Makale	13.141.559,00	0,00	13.141.559
15	Puskesmas Buntu Limbong	17.631.824,00	1.683.200	19.315.024
16	Puskesmas Bittuang	13.449.890,00	0,00	13.449.890
17	Puskesmas Ge'tengan	8.192.140,00	0,00	8.192.140

No	SKPD	Sudah Dimusnakan	Belum Dimusnakan	Total Obat Kadaluarsa
18	Puskesmas Rembon	9.290.270,00	0,00	9.290.270
19	Puskesmas Lekke	0,00	0,00	0,00
20	Puskesmas Rantealang	11.819.311,00	3.793.761	15.613.072
21	Puskesmas Rantetayo	0,00	0,00	0,00
22	Puskesmas Batusura'	12.519.450,00	1.270.000	13.789.450
23	Puskesmas Kondodewata	28.600.763,00	0,00	28.600.763
24	Puskesmas Bone Malimbong	4.772.777,00	0,00	4.772.777
	Jumlah	**978.056.570,51**	**466.035.253,00**	**1.444.091.823,51**

5.3.1.2. Investasi Jangka Panjang

2025	2024
Rp43.844.337.888,00	**Rp43.702.450.311,00**

Nilai Investasi Jangka Panjang Pemerintah Kabupaten Tana Toraja per 31 Desember 2025 sebesar Rp43.844.337.888,00 dan per 31 Desember 2024 sebesar Rp43.702.450.311,00 yang terdiri dari Investasi Non Permanen dan Investasi Permanen dengan rincian sebagai berikut:

5.3.1.2.1. Investasi Jangka Panjang Non Permanen

2025	2024
Rp0,00	**Rp0,00**

Investasi Jangka Panjang Non Permanen pada Pemerintah Kabupaten Tana Toraja TA 2025 sebesar Rp0,00.

Tabel 5. 64 Rincian Investasi Jangka Panjang Non Permanen

(dalam rupiah)

No.	Uraian	Per 31 Desember 2025	Per 31 Desember 2024
1	Dana Bergulir	1.642.507.612,00	1.642.507.612,00
2	Penyisihan Dana Bergulir	(1.642.507.612,00)	(1.642.507.612,00)
3	Pinjaman Ternak	4.238.013.500,00	4.432.500.000,00
4	Penyisihan Pinjaman Tenak	(4.238.013.500,00)	(4.432.500.000,00)
	Jumlah	**0,00**	**0,00**

1) Dana Bergulir

2025	2024
Rp1.642.507.612,00	**Rp1.642.507.612,00**

Dana Bergulir per 31 Desember 2025 dan 2024 masing-masing sebesar Rp1.642.507.612,00 dan Rp Rp1.642.507.612,00. Rincian Dana Bergulir dapat dilihat pada Lampiran 15.

2) Penyisihan Dana Bergulir

2025	2024
(Rp1.642.507.612,00)	**(Rp1.642.507.612,00)**

Nilai Penyisihan Dana Bergulir per 31 Desember 2025 dan per 31 Desember 2024 sebesar (Rp1.642.507.612,00).

3) Investasi Non Permanen Lainnya

2025	2024
Rp4.238.013.500,00	**Rp4.238.013.500,00**

Nilai Investasi Non Permanen Lainnya berupa investasi kepada kelompok ternak per 31 Desember 2025 sebesar Rp4.238.013.500,00 dan per 31 Desember 2024 sebesar Rp4.238.013.500,00. Rincian pinjaman ternak dapat dilihat pada Lampiran 16.

	2025	2024
4) Penyisihan Investasi Non Permanen Lainnya	**Rp1.642.507.612,00**	**Rp1.642.507.612,00**

Nilai Penyisihan Investasi Non Permanen Lainnya per 31 Desember 2025 sebesar (Rp1.642.507.612,00) dan per 31 Desember 2024 sebesar (Rp1.642.507.612,00).

	2025	2024
5.3.1.2.2. Investasi Jangka Panjang Permanen	**Rp43.844.337.888,00**	**Rp43.702.450.311,00**

Investasi Jangka Panjang Permanen pada Pemerintah Kabupaten Tana Toraja TA 2025 dan TA 2024 sebesar Rp43.844.337.888,00. Investasi Jangka Panjang Permanen merupakan jumlah penyertaan modal Pemerintah Kabupaten Tana Toraja pada PT. Bank Sulselbar dan PDAM Kabupaten Tana Toraja dengan rincian sebagai berikut :

	2025	2024
1) Penyertaan Modal Kepada PT BPD Sulsel	**Rp32.586.000.000,00**	**Rp32.586.000.000,00**

Penyertaan Modal Kepada PT BPD Sulsel oleh Pemerintah Kabupaten Tana Toraja per 31 Desember 2025 dan 2024 sebesar Rp32.586.000.000,00 dan Rp32.586.000.000,00.

	2025	2024
2) Penyertaan Modal Kepada PDAM	**Rp11.116.450.311,00**	**Rp11.116.450.311,00**

Persentase kepemilikan Pemerintah Kabupaten Tana Toraja adalah sebesar 100%. Penilaian investasi permanen pada PDAM Kabupaten Tana Toraja menggunakan metode ekuitas (equity method) yaitu sebesar biaya perolehan ditambah atau dikurangi sebesar bagian laba/rugi pemerintah setelah tanggal perolehan. Berdasarkan Laporan Keuangan PDAM Kabupaten Tana Toraja per 31 Desember 2025 diketahui bahwa nilai ekuitas PDAM Tana Toraja per 31 Desember 2025 sebesar Rp11.116.450.311,00 dengan rincian sebagai berikut :

Tabel 5. 65 Rincian Penyertaan Modal pada PDAM

(dalam rupiah)

Uraian	Jumlah
Saldo Awal 1 Januari 2025	10.967.850.405,00
Laba (Rugi) Tahun 2025	148.599.906,00
Jumlah	**11.116.450.311,00**

(3) Penyertaan Modal pada Perusahaan Daerah Kabupaten Tana Toraja disajikan sebesar Rp0,00

Penyajian nilai tersebut berdasarkan Surat Keputusan Bupati Tana Toraja Nomor 21/II/2014 tanggal 12 Pebruari 2014 tentang Penyesuaian Nilai Penyertaan Aset Pemerintah Kabupaten Tana Toraja dan Penetapan Satuan Kerja Perangkat Daerah (SKPD) Pengelola Aset Perusahaan Daerah Kabupaten Tana Toraja, yang menetapkan perubahan metode penilaian investasi Pemerintah Kabupaten Tana Toraja dari metode penilaian investasi Pemerintah Kabupaten Tana Toraja dari metode biaya ke metode ekuitas.

Penerapan nilai investasi pada Perusda dengan menggunakan metode ekuitas sebesar Rp0,00 dengan pertimbangan bahwa Perusda mengalami kerugian terus menerus dan sudah tidak layak melakukan aktivitas operasional sampai dengan penyusunan Laporan Keuangan per 31 Desember 2025 status Perusda mati suri, sambil menunggu Peraturan Bupati tentang Pembubaran Perusahaan Daerah. Penetapan asset Perusda baik pemanfaatan dan penatausahaannya telah diserahkan kepada BPKPD sejak tahun 2014.

5.3.1.3 Aset Tetap

2025	2024
Rp3.332.763.727.661,03	**Rp2.968.004.206.119,87**

Nilai Aset Tetap Pemerintah Kabupaten Tana Toraja per 31 Desember 2025 dan 2024 sebesar Rp3.332.763.727.661,03 dan Rp2.968.004.206.119,87. Aset Tetap dinilai dengan menggunakan metode harga perolehan dan telah memperhitungkan depresiasi (penyusutan). Nilai Aset Tetap per 31 Desember 2025 sebesar Rp3.332.763.727.661,03 merupakan rekapitulasi dari nilai Aset Tetap dalam Neraca SKPD lingkup Pemerintah Kabupaten Tana Toraja dengan rincian sebagai berikut:

Tabel 5. 66 Mutasi Aset Tetap Per 31 Desember 2025

(dalam rupiah)

Aset Tetap	Saldo 2025	Saldo 2024	Kenaikan/(Penurunan)
Tanah	1.685.481.943.321,00	1.685.481.943.321,00	0,00
Peralatan dan Mesin	522.002.488.080,78	496.950.580.535,78	25.051.907.545,00
Gedung dan Bangunan	873.078.411.207,05	787.157.017.198,05	85.921.394.009,00
Jalan, Jaringan dan Irigasi	1.709.735.613.605,18	1.672.220.944.370,18	37.514.669.235,00
Aset Tetap Lainnya	55.090.471.572,00	50.358.386.427,00	4.732.085.145,00
Konstruksi Dalam Pengerjaan	42.362.947.532,74	41.855.792.847,77	507.154.684,97
Akumulasi Penyusutan	(1.554.988.147.657,72)	(1.766.020.458.579,92)	211.032.310.922,20
JUMLAH	**3.332.763.727.661,03**	**2.968.004.206.119,86**	**364.759.521.541,17**

Rincian aset tetap dapat dilihat pada lampiran 17.

Adapun penjelasan masing-masing jenis aset tetap sebagai berikut.

5.3.1.3.1 Aset Tetap Tanah

2025	2024
Rp1.685.481.943.321,00	**Rp1.685.481.943.321,00**

Saldo Aset Tetap Tanah merupakan nilai Tanah milik Pemerintah Kabupaten Tana Toraja per 31 Desember 2025 sebesar Rp1.685.481.943.321,00 dan per 31

Desember 2024 sebesar Rp1.685.481.943.321,00. Pada TA 2025 terdapat bidang tanah yang terletak di Desa Marinding Kecamatan Mengkendek Kabupaten Tana Toraja yang sudah bersertifikat namun belum dicatat dalam aset karena belum dilakukan penilaian.

		2025	2024
5.3.1.3.2	**Aset Tetap Peralatan Mesin**	**Rp522.002.488.080,78**	**Rp496.950.580.535,78**

Saldo Aset Tetap Peralatan Mesin merupakan nilai Peralatan dan Mesin per 31 Desember 2025 sebesar Rp522.002.488.080,78 dan per 31 Desember 2024 sebesar Rp496.950.580.535,78 dengan rincian pada tabel berikut ini :

Tabel 5. 67 Rincian Aset Tetap Peralatan dan Mesin Per 31 Desember 2025

(dalam rupiah)

Nama Bidang Barang	Saldo 2025	Saldo 2024	Kenaikan/(Penurunan)
Alat besar	16.760.944.983,00	16.504.655.983,00	256.289.000,00
Alat angkutan	113.524.887.887,20	109.103.452.232,20	4.421.435.655,00
Alat bengkel dan alat ukur	3.672.485.014,00	3.615.260.014,00	57.225.000,00
Alat pertanian	2.682.054.073,00	2.306.512.911,00	375.541.162,00
Alat kantor dan rumah tangga	79.434.651.894,02	75.615.560.485,02	3.819.091.409,00
Alat studio, komunikasi dan pemancar	11.668.342.815,43	11.409.333.115,43	259.009.700,00
Alat kedokteran dan kesehatan	171.283.663.079,97	166.055.467.824,97	5.228.195.255,00
Alat laboratorium	52.127.015.692,21	49.752.111.418,21	2.374.904.274,00
Alat persenjataan	1.589.547.752,00	1.587.295.500,00	2.252.252,00
Komputer	63.660.024.247,55	56.100.928.425,55	7.559.095.822,00
Alat eksplorasi	0	0	0,00
Alat pengeboran	0	0	0,00
Alat produksi, pengolahan dan pemurnian	41.500.000,00	27.500.000,00	14.000.000,00
Alat bantu eksplorasi	0	0	0,00
Alat keselamatan kerja	2.690.446.702,00	2.334.888.502,00	355.558.200,00
Alat peraga	8.809.000,00	8.809.000,00	0,00
Peralatan proses/produksi	290.380.500,00	290.380.500,00	0,00
Rambu – rambu	1.937.436.019,00	1.854.557.454,00	82.878.565,00
Peralatan olah raga	393.338.570,40	383.867.170,40	9.471.400,00
Belanja modal peralatan dan mesin bos	236.959.851,00	0	236.959.851,00
JUMLAH	**522.002.488.080,78**	**496.950.580.535,78**	**25.051.907.545,00**

a. Penambahan Aset Tetap Peralatan dan Mesin Tahun Anggaran 2025 sebesar Rp28.705.539.212,00 dengan rincian sebagai berikut:

Tabel 5. 68 Rincian Penambahan Aset Tetap Peralatan dan Mesin

(dalam rupiah)

No.	Penambahan Aset Tetap Peralatan dan Mesin	Nilai
1	Belanja Modal	22.724.311.587,00
2	Hibah dari Kementrian Kesehatan (Oxygen Generator)	4.668.750.738,00
3	Hibah dari Perpustakaan Nasional Dinas Perpustakaan	32.262.000,00
4	Reklas dari KIB C Dinas Pariwisata	67.078.565,00
5	Mutasi dari DPPAKB ke SETDA	435.000.000,00
6	Mutasi dari Pertanian ke BLHD	388.722.000,00
7	Koreksi saldo awal	171,00
8	Belanja Barang dan Jasa Dinas Pedidikan	21.110.724,00
9	Reklas Belanja Hibah dinas Pendidikan	14.840.000,00
10	Penambahan Aset dari BTT (BPBD)	29.000.000,00
11	Penambahan aset dari belanja barjas (rujab DPRD)	6.050.000,00
12	Penambahan Aset atas utang di RSUD Lakipadada	14.620.500,00
13	Penambahan Aset Pada Sekertariat Daerah	19.980.000,00
14	Penambahan Aset atas hibah bantuan revitalisasi kepada sekolah PAUD, SD, dan SMP	278.789.651,00
15	Koreksi saldo Belanja Modal Peralatan Mesin Diknas	5.023.276,00
	Jumlah	28.705.539.212,00

Pengurangan Aset Tetap Peralatan dan Mesin Tahun Anggaran 2025 sebesar Rp3.648.608.391,00 dengan rincian berikut :

Tabel 5. 69 Rincian Pengurangan Aset Tetap Peralatan dan Mesin

(dalam rupiah)

No.	Pengurangan Aset Tetap Peralatan dan Mesin	Nilai
1	Reklas Tidak Tergolong Aset Dinas Kominfo	5.128.800,00
2	Mutasi dari DPPAKB ke SETDA	435.000.000,00
3	Mutasi dari Pertanian ke BLHD	388.722.000,00
4	Penghapusan kendaraan pada Sekretariat DPRD	1.547.760.000,00
5	Penghapusan Kendaraan pada Sekretariat Daerah	997.500.000,00
6	Reklas ke Ekstrakompatabel Dinas Kesehatan	43.923.500,00
7	Reklas ke Ekstra Kompatabel RSUD Lakipadada	700.000,00
8	Reklas ke Ekstra Kompatabel Inspektorat	7.322.000,00
9	Koreksi Saldo Awal Sekretariat Daerah	920.000,00
10	Reklas ke Ekstrakontabel Dinas Pendidikan	175.522.291,00
11	Pembayaran utang tahun 2020	4.000.000,00
12	Reklas ke Barang dan Jasa	41.829.800,00
13	Koreksi lebih catat atas penghapusan aset sebesar Rp280.000	280.000,00
	Jumlah	3.648.608.391,00

	2025	2024
5.3.1.3.3. Aset Tetap Gedung dan Bangunan	**Rp873.078.411.207,05**	**Rp787.157.017.198,06**

Nilai Aset Tetap Pemerintah Kabupaten Tana Toraja atas Gedung dan Bangunan per 31 Desember 2025 sebesar Rp837.078.411.207,05 dan per 31 Desember 2024 Rp787.157.017.198,06. Pada TA 2025 terdapat penambahan asset Gedung dan Bangunan sebesar Rp107.788.052.479,00 dan pengurangan asset Gedung dan Bangunan sebesar Rp20.478.063.470,04 dengan rincian sebagai berikut:

Tabel 5. 70 Rincian Aset Tetap Gedung dan Bangunan

(dalam rupiah)

	Nama Bidang Barang	Saldo 2025	Saldo 2024	Kenaikan/(Penurunan)
1	Bangunan Gedung	825.069.880.286,35	739.259.976.277,36	85.809.904.008,99
2	Monumen	35.785.637.202,50	35.803.137.202,50	-17.500.000,00
3	Bangunan Menara	1.078.230.997,00	1.078.230.997,00	0,00
4	Tugu Titik Kontrol/Pasti	11.144.662.721,20	11.015.672.721,20	128.990.000,00
JUMLAH		**873.078.411.207,05**	**787.157.017.198,06**	**85.921.394.008,99**

a. Penambahan asset Gedung dan Bangunan per 31 Desember 2025 sebesar Rp107.788.052.479,03 yang terdiri dari:

Tabel 5. 71 Rincian Penambahan Aset Tetap Gedung dan Bangunan

(dalam rupiah)

No.	Penambahan Aset Tetap Gedung dan Bangunan	Nilai
1	Belanja Modal	67.967.017.344,00
2	Reklas dari KIB F (Posting KDP)	25.203.942.680,03
3	Mutasi Antar OPD	2.307.502.825,00
4	Reklas Barjas	1.001.141.600,00
5	Reklas dr belanja Hibah Dinas Pendidikan	99.900.000,00
6	Hibah bantuan revitalisasi kepada sekolah PAUD, SD, dan SMP sesuai BAST	11.208.548.030,00
JUMLAH		**107.788.052.479,03**

b. Pengurangan asset Gedung dan Bangunan per 31 Desember 2025 sebesar Rp20.478.063.470,04 yang terdiri dari:

Tabel 5. 72 Rincian Pengurangan Aset Tetap Gedung dan Bangunan

(dalam rupiah)

No.	Pengurangan Aset Tetap Gedung dan Bangunan	Nilai
1	Penghapusan	3.580.192.305,04
2	Reklas Ke kib C	8.472.463.040,00
3	Mutasi Antar OPD	2.207.502.825,00
4	Reklas Ke Kib D Dinas Pariwisata	69.687.989,00
5	Reklas Ke KIB B Dinas pariwisata	67.078.565,00
6	Reklas Ke KDP KIB F Dinkes	3.661.603.600,00
7	Reklas ke aset Property Investasi Koperasi	549.318.000,00
8	Reklas ke tidak tergolong aset Dinas pariwisata	570.309.896,00
9	Hibah ke Gereja katolik dari PUTR	149.900.000,00
10	Hibah	164.550.000,00
11	Koreksi saldo awal (Koreksi ekuitas)	100.000.000,00

No.	Pengurangan Aset Tetap Gedung dan Bangunan	Nilai
12	Mutasi ke dinas PRKP	816.135.600,00
13	Mutasi Aset Gedung Kantor Pelayanan Tamu Ke KIB F	1.371.095.000,00
14	Reklas Realisasi belanja modal atas pembayaran Utang	86.821.650,00
Jumlah		**21.866.658.470,04**

5.3.1.3.4	Aset Tetap Jalan, Irigasi dan Jaringan	2025	2024
		Rp1.709.735.613.605,18	**Rp1.672.220.944.370,18**

Nilai Aset Tetap Pemerintah Kabupaten Tana Toraja atas Jalan, Jaringan dan Irigasi per 31 Desember 2025 sebesar Rp1.709.735.613.605,18 dan per 31 Desember 2024 sebesar Rp1.672.220.944.370,18. Aset tersebut terdiri dari Jalan dan Jembatan, Bangunan Air, Instalasi dan Jaringan. Pada TA 2025 terdapat penambahan sebesar Rp59.410.482.624,00 dan pengurangan sebesar Rp21.895.813.389,00 dengan rincian sebagai berikut:

Tabel 5. 73 Rincian Aset Tetap Jalan, Irigasi dan Jaringan

(dalam rupiah)

Nama Bidang Barang		Saldo 2025	Saldo 2024	Kenaikan/(Penurunan)
1	Jalan dan Jembatan	1.491.859.983.113,85	1.456.026.356.556,85	35.833.626.557,00
2	Bangunan Air	166.374.911.755,04	165.062.369.077,04	1.312.542.678,00
3	Instalasi	44.247.867.956,95	44.247.867.956,95	0,00
4	Jaringan	7.252.850.779,34	6.884.350.779,34	368.500.000,00
JUMLAH		**1.709.735.613.605,18**	**1.672.220.944.370,18**	**37.514.669.235,00**

a. Penambahan Aset Tetap Jalan, Irigasi dan Jaringan TA 2025 sebesar Rp59.410.482.624,00 yang terdiri dari:

Tabel 5. 74 Rincian Penambahan Aset Tetap Jalan, Irigasi dan Jaringan

(dalam rupiah)

No.	Penambahan Aset Tetap Jalan, Irigasi dan Jaringan	Nilai
1	Belanja Modal	49.931.874.645,00
2	Mutasi dr BPBD Ke PUTR	2.757.940.000,00
3	Utang	876.571.783,00
4	Reklas dari KIB C	69.687.989,00
5	Reklas dari KIB F	5.649.568.207,00
6	Dari Belanja Hibah	124.840.000,00
Jumlah		**59.410.482.624,00**

b. Pengurangan Aset Tetap Jalan, Irigasi dan Jaringan TA 2025 sebesar Rp21.895.813.389,00 yang terdiri dari:

Tabel 5. 75 Rincian Pengurangan Aset Tetap Jalan, Irigasi dan Jaringan

(dalam rupiah)

No.	Pengurangan Aset Tetap Jalan, Irigasi dan Jaringan	Nilai
1	Utang	2.065.324.285,00
2	Reklas Barjas	66.470.000,00
3	Reklas KDP	16.839.088.332,00
4	Mutasi OPD	2.757.940.000,00
5	Koreksi Double Catat	100.000.000,00
6	Koreksi Kurvol	66.990.772,00
Jumlah		**21.895.813.389,00**

Terdapat koreksi atas kekurangan Volume pekerjaan Belanja Modal Tahun Angaran 2025 yang nilai kelebihan pembayarannya belum disetorkan ke Kas Daerah sebesar Rp66.990.772,00

5.3.1.3.5 Aset Tetap Lainnya

2025	2024
Rp55.090.471.572,00	**Rp50.358.386.427,00**

Nilai Aset Tetap Lainnya per 31 Desember 2025 sebesar Rp55.090.471.572,00 dan per 31 Desember 2024 Rp50.358.386.427,00. Pada TA 2025 penambahan Aset Tetap Lainnya sebesar Rp4.732.085.145,00 dan pengurangan Aset Tetap Lainnya sebesar Rp0,00 dengan rincian sebagai berikut:

Penambahan Aset Tetap Lainnya sebesar Rp4.732.085.145,00 terdiri dari:

Tabel 5. 76 Rincian Aset Tetap Lainnya

(dalam rupiah)

	Nama Bidang Barang	Saldo 2025	Saldo 2024	Kenaikan/(Penurunan)
1	Bahan Perpustakaan	54.915.865.372,00	50.204.780.227,00	4.711.085.145,00
2	Barang Bercorak Kesenian/Kebudayaan/Olaraga /Olahraga	123.106.200,00	102.106.200,00	21.000.000,00
3	Hewan	0	0	0,00
4	Biota Perairan	0	0	0,00
5	Tanaman	51.500.000,00	51.500.000,00	0,00
6	Barang Koleksi Non Budaya	0	0	0,00
7	Aset Tetap Dalam Renovasi	0	0	0,00
Jumlah Total		**55.090.471.572,00**	**50.358.386.427,00**	**4.732.085.145,00**

5.3.1.3.6 Aset Tetap Konstruksi Dalam Pengerjaan

2025	2024
Rp42.362.947.532,74	**Rp41.855.792.847,77**

Nilai Konstruksi Dalam Pengerjaan per 31 Desember 2025 sebesar Rp42.362.947.532,74 dan per 31 Desember 2024 Rp41.855.792.847,77. Pada TA 2025 terdapat penambahan sebesar Rp42.883.178.882,74 dan pengurangan sebesar Rp25.673.256.037,03 yang terdiri dari:

Penambahan Konstruksi Dalam Pengerjaan TA 2025 sebesar Rp31.360.665.572,00 yang terdiri dari :

Tabel 5. 77 Rincian Penambahan Aset Tetap Konstruksi Dalam Pengerjaan

(dalam rupiah)

No	Penambahan Konstruksi Dalam Pengerjaan	Nilai
1	Reklas Dari KIB C (Belanja Modal)	12.932.702.240,00
2	Reklas dari KIB C	1.371.095.000,00
3	Reklas dari JIJ (Belanja Modal)	16.839.088.332,00
4	Koreksi Barang dan Jasa	217.780.000,00
Jumlah		**31.360.665.572,00**

a. Pengurangan Konstruksi Dalam Pengerjaan TA 2025 sebesar Rp30.853.510.887,03 yang terdiri dari :

Tabel 5. 78 Rincian Pengurangan Aset Tetap Konstruksi Dalam Pengerjaan

(dalam rupiah)

No.	Pengurangan Kondtruksi Dalam Pengerjaan	Nilai
1	Reklas Ke KIB C	25.203.942.680,03
2	Reklas Ke KIB D	5.649.568.207,00
Jumlah		30.853.510.887,03

5.3.1.3.7 Akumulasi Penyusutan Aset Tetap

2025	2024
(Rp1.554.988.147.657,72)	**(Rp1.766.020.458.579,92)**

Nilai Akumulasi Penyusutan Aset Tetap per 31 Desember 2025 sebesar (Rp1.554.988.147.657,72) dan per 31 Desember 2024 (Rp1.766.020.458.579,92). Rincian akumulasi penyusutan aset tetap dapat dilihat pada Lampiran 18.

5.3.1.4. Properti Investasi

2025	2024
Rp65.744.279.427,20	**Rp66.091.571.421,20**

Investasi Properti Aset Tetap Pemerintah Kabupaten Tana per 31 Desember 2025 sebesar Rp65.744.279.427,20 dan per 31 Desember 2024 sebesar Rp66.091.571.421,20. Saldo Properti Investasi 2025 terdiri ari aset tanah dan gedung sebesar Rp 74.941.998.142,20 dan Akumulasi Penyusutannya sebesar Rp9.197.718.715,00

5.3.1.5. Aset Lainnya

2025	2024
Rp29.342.598.780,33	**Rp29.863.968.380,33**

Nilai Aset Lainnya yang dimiliki Pemerintah Kabupaten Tana Toraja per 31 Desember 2025 sebesar Rp29.342.598.780,33 dan per 31 Desember 2024 Rp29.863.968.380,33. Aset tersebut terdiri dari Tagihan Tuntutan Ganti Rugi, Kemitraan dengan Pihak Ketiga, Aset Tak Berwujud, dan Aset Lain-Lain dengan rincian sebagai berikut:

5.3.1.5.1 Tagihan Tuntutan Ganti Rugi

2025	2024
Rp366.730.000,00	**Rp766.730.000,00**

Tagihan Tuntutan Ganti Kerugian Daerah per 31 Desember 2025 sebesar Rp366.730.000,00 dan per 31 Desember 2024 Rp766.730.000,00. Terdapat pengurangan saldo TGR kepada bendahara pengeluaran dinas kesehatan sebesar Rp400.000.000,00 pada tahun 2025.Berdasarkan Surat Keterangan dari Lembaga Pemasyarakatan kelas I Makassar Nomor W.23.PAS1.PK01.02-827 yang menerangkan bahwa yang bersangkutan telah menjalani pidana pokok, denda dan uang pengganti. Rincian Tagihan Tuntutan Ganti Rugi dapat dilihat pada lampiran 24.

5.3.1.5.2 Kemitraan dengan Pihak Ketiga

2025	2024
Rp252.407.500,00	**Rp252.407.500,00**

Kemitraan dengan Pihak Ketiga tahun 2025 dan 2024 masing-masing sebesar Rp252.407.500,00 yang merupakan fasilitas pendukung sebagai kompensasi pemberian HGB atas perjanjian penyerahan/penggunaan tanah hak pengelolaan antara Pemerintah Kabupaten Tana Toraja dengan PT Makassar Inti Permai, sesuai Perjanjian Nomor 1 Tahun 1995 dengan rincian sebagai berikut:

Tabel 5. 79 Rincian Kemitraan dengan Pihak Ketiga

(dalam rupiah)

No.	Uraian	Tahun 2025	Tahun 2024
1	Saluran Drainase	61.700.000,00	61.700.000,00
2	Pelataran Keliling	76.182.500,00	76.182.500,00
3	Trotoar	16.900.000,00	16.900.000,00
4	Taman/Jalur Hijau	82.400.000,00	82.400.000,00
5	Pohon Pelindung	5.725.000,00	5.725.000,00
6	Lampu-lampu taman	9.500.000,00	9.500.000,00
	Jumlah	**252.407.500,00**	**252.407.500,00**

Saldo Kemitraan Pihak Ketiga tersebut tidak termasuk asset berupa pembangunan 109 buah ruko di atas tanah milik Pemerintah Kabupaten Tana Toraja seluas 7.344 m^2 terletak di Pasar Bolu.

Berdasarkan Berita Acara Serah Terima Aset dari Kabupaten Tana Toraja ke Kabupaten Toraja Utara Nomor 35/III/2011/BPKAD tanggal 25 Maret 2011 telah diserahkan Tanah Pasar Bolu Rantepao dari Pemerintah Kabupaten Tana Toraja kepada Pemerintah Kabupaten Toraja Utara, tetapi aset pendukung yang berada pada tanah tersebut masih disajikan sebagai aset kemitraan.

5.3.1.5.3 Aset Tidak Berwujud

2025	2024
Rp3.317.208.993,00	**Rp3.137.208.993,00**

Aset Tak Berwujud Pemerintah Kabupaten Tana Toraja untuk 31 Desember 2025 sebesar Rp3.317.208.993,00 yang terdiri dari beberapa software pendukung kegiatan pemerintahan, website, dan *e-book* pada aplikasi iToraya.

5.3.1.4.4 Aset Lain-Lain

2025	2024
Rp112.677.211.841,67	**Rp112.843.196.069,67**

Aset Lain-Lain Pemerintah Kabupaten Tana Toraja per 31 Desember 2025 dan 2024 sebesar Rp112.610.221.069,67 dan Rp112.843.196.069,67. Rincian Aset Lain-lain dapat dilihat pada Lampiran 20.

		2025	2024
5.3.1.5.5	**Akumulasi Amortisasi Aset Tidak Berwujud**	**(Rp2.383.423.771,00)**	**(Rp2.100.469.732,00)**

Akumulasi Amortisasi Aset Tak Berwujud Pemerintah Kabupaten Tana Toraja untuk 31 Desember 2025 sebesar (Rp2.383.423.771,00). Rincian Aset Tak Berwujud dapat dilihat pada Lampiran 19.

		2025	2024
5.3.1.5.6.	**Akumulasi Penyusutan Aset Lainnya**	**(Rp85.096.808.783,34)**	**(Rp85.244.377.450,34)**

Akumulasi Penyusutan Aset Lainnya Pemerintah Kabupaten Tana Toraja per 31 Desember 2024 dan 2025 sebesar (Rp85.244.377.450,34) dan (Rp85.096.808.783,34). Rincian Akumulasi Penyusutan Aset Lain-lain dapat dilihat pada Lampiran 20.

		2025	2024
5.3.1.5.7.	**Dana Transfer Treasury Deposit Facilty (TDF)**	**Rp209.273.000,00**	**Rp209.273.000,00**

Nilai Dana Transfer Treasury Deposit Facilty (TDF) Pemerintah Kabupaten Tana Toraja per 31 Desember 2025 sebesar Rp209.273.000,00 dan per 31 Desember 2024 sebesar Rp209.273.000,00.

		2025	2024
5.3.2.	**Kewajiban**	**Rp30.443.315.460,04**	**Rp32.672.298.286,56**

Kewajiban Pemerintah Kabupaten Tana Toraja per 31 Desember 2025 dan 2024 masing-masing sebesar Rp32.672.298.286,56 dan Rp26.802.071.621,45 dengan rincian sebagai berikut:

		2025	2024
5.3.2.1.	**Kewajiban Jangka Pendek**	**Rp30.443.315.460,04**	**Rp32.672.298.286,56**

Kewajiban Jangka Pendek Pemerintah Kabupaten Tana Toraja per 31 Desember 2025 dan 2024 masing-masing sebesar 30.443,315.460,04 dan Rp32.672.298.286,56.

		2025	2024
5.3.2.1.1.	**Utang Perhitungan Fihak Ketiga (PFK)**	**990.990,99**	**Rp588.498,00**

Utang PFK Pemerintah Kabupaten Tana Toraja per 31 Desember 2025 dan 2024 masing-masing sebesar Rp990.990,99 dan Rp588.498,00. Utang PFK merupakan pajak pada Bendahara Pengeluaran SKPD Pemerintah Kabupaten Tana Toraja yang belum disetor ke Kas Negara per 31 Desember 2025 dengan rincian sebagai berikut:

Tabel 5. 80 Utang Perhitungan Fihak Ketiga (PFK)

(dalam rupiah)

No	Uraian	Tahun 2025	Tahun 2024

1	Dinas Koperasi, Ukm, Perdagangan Dan Perindustrian	0,00	82.600,00
2	Kantor Kesatuan Bangsa, Politik Dan Perlindungan	0,00	505.898,00
3	RSUD Lakipadada	990.990,99	0,00
	Jumlah	**990.990,99**	**588.498,00**

5.3.2.1.2. Bagian Lancar Utang Jangka Panjang

2025	2024
Rp7.785.000,00	**Rp7.785.000,00**

Bagian Lancar Utang Jangka Panjang per 31 Desember 2025 dan 2024 masing-masing sebesar Rp7.785.000,00 dan Rp7.785.000,00. Bagian Lancar Utang Jangka Panjang tidak mengalami kenaikan atau penurunan dari tahun sebelumnya. Bagian lancar utang Pemerintah Kabupaten/Kota adalah utang jasa giro dan utang penerimaan BPHTB ke Kabupaten Toraja Utara. Rincian Bagian Lancar Utang Jangka Panjang pada Lampiran 21.

5.3.2.1.3. Pendapatan Diterima Dimuka

2025	2024
Rp216.620.703,60	**Rp7.687.500,00**

Pendapatan Diterima Dimuka per 31 Desember 2025 sebesar Rp216.620.703,60 dan per 31 Desember 2024 sebesar Rp7.687.500,00. Pendapatan Diterima Dimuka merupakan pendapatan uang muka sewa ATM BNI dan Uang sewa lahan PKK pada RSUD Lakipadada.

5.3.2.1.4. Utang Belanja

2026	2024
Rp30.217.918.765,45	**Rp32.656.237.288,56**

Utang belanja per 31 Desember 2025 dan 2024 sebesar Rp30.217.918.765,45 dan Rp32.656.237.288,56. Utang belanja merupakan utang akibat adanya Belanja Pegawai dan Barang Jasa yang belum dibayarkan di tahun 2025. Rincian Utang Belanja dapat dilihat pada Lampiran 22.

5.3.3. Ekuitas

2025	2024
Rp3.530.579.373.107,01	**Rp3.225.962.022.743,35**

Ekuitas adalah kekayaan bersih pemerintah daerah yang merupakan selisih antara Aset dan Kewajiban pemerintah daerah. Ekuitas per 31 Desember 2025 disajikan sebesar Rp3.530.579.373.107,01 dan per 31 Desember 2024 sebesar Rp3.225.962.022.743,35.

5. 4. Laporan Operasional (LO)

Penjelasan atas Laporan Operasional

Laporan Operasional (LO) disusun untuk melengkapi pelaporan dari siklus akuntansi berbasis akrual (*full accrual accounting cycle*) sehingga penyusunan Laporan Operasional, Laporan Perubahan Ekuitas, dan Neraca mempunyai keterkaitan yang

dapat dipertanggungjawabkan. LO menyediakan informasi mengenai seluruh kegiatan operasional keuangan entitas pelaporan yang tercerminkan dalam pendapatan-LO, beban, dan surplus/defisit operasional dari suatu entitas pelaporan yang penyajiannya disandingkan dengan periode sebelumnya.

Kegiatan Operasional

Kegiatan Operasional tahun 2025 menyajikan akun pendapatan-LO, Beban-LO dan Surplus/Defisit dari Kegiatan Operasional.

5.4.1 Pendapatan – LO	2025	2024
	Rp1.010.060.507.936,86	**Rp1.101.345.475.684,07**

Saldo Pendapatan-LO Pemerintah Kabupaten Tana Toraja Pada Tahun Anggaran 2025 dan 2024 masing-masing senilai Rp1.010.060.507.936,86 dan Rp1.101.345.475.684,07. Pendapatan LO terdiri dari Pendapatan Asli Daerah (PAD)-LO, Pendapatan Transfer-LO dan Lain-Lain Pendapatan Daerah yang sah-LO. Berikut ini rincian masing-masing pendapatan tersebut:

Tabel 5. 81 Pendapatan – LO

(dalam rupiah)

No	Pendapatan-LO	31 Desember 2025	31 Desember 2024
1	Pendapatan Asli Daerah (PAD) – LO	128.090.412.194,80	125.736.989.480,07
2	Pendapatan Transfer – LO	842.678.585.131,00	945.217.599.337,00
3	Lain-lain Pendapatan Daerah yang Sah - LO	39.291.510.611,06	30.390.886.867,00
	Jumlah	**1.010.060.507.936,86**	**1.101.345.475.684,07**

5.4.1.1. Pendapatan Asli Daerah – LO	2025	2024
	Rp128.090.412.194,80	**Rp125.736.989.480,07**

Saldo Pendapatan Asli Daerah-LO Pemerintah Kabupaten Tana Toraja TA 2025 senilai Rp128.091.403.185,08 merupakan akumulasi dari Pendapatan Pajak Daerah-LO, Retribusi Daerah-LO, Pendapatan Hasil Pengelolaan Kekayaan Daerah yang dipisahkan-LO dan lain-lain PAD yang sah-LO. Berikut ini rincian masing-masing pendapatan tersebut:

Tabel 5. 82 Rincian Pendapatan Asli Daerah-LO

(dalam rupiah)

No	Pendapatan Asli Daerah (PAD)-LO	31 Desember 2025	31 Desember 2024	Kenaikan/ Penurunan %
1	Pajak Daerah– LO	31.177.242.621,41	18.839.775.377,38	65,49
2	Retribusi Daerah – LO	81.872.558.222,96	75.909.628.386,04	7,86
3	Pendapatan Hasil Pengelolaan Kekayaan Daerah yang Dipisahkan – LO	7.913.039.862,00	7.403.450.543,00	6,88
4	Lain Lain PAD yang Sah – LO	7.127.571.488,43	23.584.135.173,65	(69,78)
	Jumlah	**128.090.412.194,80**	**125.736.989.480,07**	**1,87**

Pendapatan Asli Daerah-LO meningkat sebesar Rp2.353.422.714,73 dibandingkan dengan Pendapatan Asli Daerah-LO TA 2024.

5.4.1.1.1 Pendapatan Pajak Daerah-LO	2025	2024
	Rp31.177.242.621,41	**Rp18.839.775.377,38**

Pajak Daerah adalah Pendapatan Asli Daerah yang dipungut dan dikelola oleh Badan Pengelolaan Keuangan dan Pendapatan Daerah. Pendapatan Pajak Laporan Operasional disajikan dengan basis akrual, pengakuan pendapatan terjadi pada saat timbulnya hak atas pendapatan pada tahun 2025, sehingga nilai pendapatan pajak daerah pada Laporan Operasional sebesar ketetapan yang diterima pada tahun 2025 dan bukan merupakan pembayaran atas piutang tahun sebelumnya ditambah dengan Surat Ketetapan Pajak Daerah (SKPD) maupun Surat Ketetapan Pajak Daerah Kurang Bayar (SKPDKB) yang ditetapkan tahun 2025. Pendapatan Pajak Daerah-LO TA 2025 sebesar Rp31.177.242.621,41 dan TA 2024 sebesar Rp18.839.775.377,38 terdapat kenaikan sebesar 66,55%. Pada TA 2025 ada 3 jenis Pajak Daerah yang menurun karena adanya perbedaan nomenklatur nama pajak yang menyebabkan perbandingan realisasi yang jauh berbeda yaitu Pajak Hotel, Pajak Restoran dan Pajak Parkir. Adapun rincian saldo Pajak Daerah-LO sebagai berikut:

Tabel 5. 83 Pendapatan Pajak Daerah-LO

(dalam rupiah)

No	Pendapatan Pajak Daerah	31 Desember 2025	31 Desember 2024	Kenaikan/ Penurunan %
1	Pajak Hotel-LO	(28.439.770,00)	384.294.870,00	(107,40)
2	Pajak Restoran-LO	(5.547.955,00)	2.027.373.951,62	(100,27)
3	Pajak Hiburan-LO	0,00	12.875.000,00	(100,00)
4	Pajak Reklame-LO	599.554.094,14	749.759.325,25	(20,03)
5	Pajak Penerangan Jalan-LO	0,00	6.473.379.695,00	(100,00)
6	Pajak Parkir	(1.750.000,00)	53.576.500,00	(103,27)
7	Pajak Mineral Bukan Logam dan Batuan – LO	1.832.831.935,00	2.533.447.395,51	(27,65)
8	Pajak Bumi dan Bangunan Pedesaan dan Perkotaan – LO	5.941.154.726,27	5.771.713.347,00	2,94
9	Bea Perolehan Hak Atas Tanah dan Bangunan (BPHTB) – LO	1.043.105.779,00	833.355.293,00	25,17
10	Pajak Barang dan Jasa Tertentu (PBJT)-LO	8.723.194.339,00	0,00	0,00
11	Opsen Pajak Kendaraan Bermotor (PKB)-LO	7.005.693.180,00	0,00	0,00
12	Opsen Bea Balik Nama Kendaraan Bermotor (BBNKB)-LO	6.067.446.293,00	0,00	0,00
	Jumlah	**31.177.242.621,41**	**18.839.775.377,38**	**65,49**

5.4.1.1.2 Retribusi Daerah-LO

2025	2024
Rp81.872.558.222,96	**Rp75.909.628.386,04**

Pendapatan Retribusi Daerah-LO Kabupaten Tana Toraja adalah Pendapatan untuk periode 1 Januari sampai dengan tanggal 31 Desember 2025. Pendapatan Retribusi Daerah-LO tahun 2025 senilai Rp81.872.558.222,96. Kenaikan Pendapatan Retribusi Daerah di tahun 2025 sebesar 7,86% karena pada Retribusi Pelayanan Tempat Rekreasi, Pariwisata dan Olahraga melampaui target. Rincian Pendapatan Retribusi Daerah-LO sebagai berikut:

Tabel 5. 84 Pendapatan Retribusi Daerah-LO

(dalam rupiah)

No	Pendapatan Retribusi Daerah	Per 31 Desember 2025	Per 31 Desember 2024	Kenaikan/ Penurunan %
I	**Retribusi Jasa Umum**	**72.703.705.235,96**	**66.176.133.107,00**	**9,86**
1.	Retribusi Pelayanan Kesehatan	70.814.622.380,96	65.056.366.012,00	8,85
2.	Retribusi Pelayanan Persampahan/ kebersihan – LO	356.174.000,00	264.430.000,00	34,7
3.	Retribusi Pelayanan Parkir di Tepi Jalan Umum – LO	385.027.000,00	259.475.000,00	48,39
4.	Retribusi Pelayanan Pasar – LO	1.079.131.855,00	472.483.200,00	128,4
5.	Retribusi Penyediaan dan/atau Penyedotan Kakus – LO	68.750.000,00	84.300.000,00	(18,45)
6.	Retribusi Pengendalian Menara Telekomunikasi	0	39.078.895,00	(100)
II	**Retribusi Jasa Usaha**	**8.757.339.843,00**	**7.493.657.417,04**	**16,86**
1.	Retribusi Pemakaian Kekayaan Daerah – LO	1.001.748.550,00	1.332.717.840,00	(24,83)
2.	Retribusi Terminal – LO	318.007.000,00	299.850.000,00	6,06
3.	Retribusi Tempat Penginapan/ Pesanggrahan/Vila-LO	11.850.000,00	2.500.000,00	374
4.	Retribusi Rumah Potong Hewan – LO	3.506.045.320,00	3.480.924.762,00	0,72
5.	Retribusi Tempat Rekreasi dan Olah raga- LO	492.971.000,00	2.377.664.815,04	(79,27)
6.	Retribusi Penjualan Produksi Usaha Daerah-LO	43.150.000,00	0	0
7.	Retribusi Pelayanan Tempat Rekreasi, Pariwisata, dan Olahraga-LO	3.383.567.973,00	0	0
III.	**Retribusi Perizinan Tertentu**	**411.513.144,00**	**2.239.837.862,00**	**(81,63)**
1.	Retribusi Persetujuan Bangunan Gedung-LO	411.513.144,00	2.239.837.862,00	(81,63)
	Jumlah	**81.872.558.222,96**	**75.909.628.386,04**	**7,86**

SKPD yang mengelola Pendapatan Retribusi Daerah sebagaimana tabel berikut:

Tabel 5. 85 Rincian SKPD Pengelola Pendapatan Retribusi Daerah

No	Uraian	SKPD Pengelola
A	**Retribusi Jasa Umum**	
	Retribusi Pelayanan Kesehatan	Dinas Kesehatan
	Retribusi Pelayanan Persampahan/Kebersihan	Dinas Pekerjaan Umum dan Tata Ruang
	Retribusi Pelayanan Parkir di Tepi Jalan Umum	Dinas Perhubungan
	Retribusi Pelayanan Pasar	BPKPD
	Retribusi Pengujian Kendaraan Bermotor	Dinas Perhubungan
	Retribusi Penyediaan dan/atau Penyedotan Kakus	Dinas Pekerjaan Umum dan Tata Ruang
	Retribusi Pengawasan dan Pengendalian Menara Telekomunikasi	BPKPD
B	**Retribuasi Jasa Usaha**	
	Retribusi Pemakaian Kekayaan Daerah	Dinas Perhubungan
	Retribusi Pemakaian Kekayaan Daerah	BPKPD
	Retribusi Pemakaian Kekayaan Daerah	Sekretariat Daerah
	Retribusi Tempat Penginapan/ Pesanggrahan/Vila	BPKPD
	Retribusi Pemakaian Kekayaan Daerah	Dinas Pekerjaan Umum dan Tata Ruang
	Retribusi Terminal	Dinas Perhubungan

No	Uraian	SKPD Pengelola
	Retribusi Rumah Potong Hewan	Dinas Pertanian & DPMPTSP
	Retribusi Rumah Potong Hewan	BPKPD
	Retribusi Tempat Rekreasi dan Olahraga	BPKPD
C	**Retribusi Perizinan Tertentu**	
	Retribusi Persetujuan Bangunan Gedung	Dinas Penanaman Modal dan Pelayanan Terpadu Satu Pintu
	Retribusi Izin Trayek untuk Menyediakan Pelayanan Angkutan Umum	Dinas Perhubungan

5.4.1.1.3 Pendapatan Hasil Pengelolaan Kekayaan daerah yang Dipisahkan-LO

2025	2024
Rp7.913.039.862,00	**Rp7.403.450.543,00**

Pendapatan Hasil Pengelolaan Kekayaan Daerah yang Dipisahkan-LO tahun 2025 bersaldo sebesar Rp7.913.039.862,00 dan untuk tahun 2024 bersaldo sebesar Rp7.403.450.543,00.

5.4.1.1.4 Lain-Lain Pendapatan Asli Daerah yang Sah-LO

2025	2024
Rp7.127.571.488,43	**Rp23.584.135.173,65**

Pendapatan Lain-Lain PAD yang Sah-LO merupakan penerimaan asli daerah Pemerintah Kabupaten Tana Toraja disamping penerimaan pajak daerah, retribusi daerah dan hasil kekayaan daerah yang dipisahkan. Pendapatan Lain-Lain PAD yang Sah-LO merupakan Lain-Lain PAD yang Sah LRA dikurang saldo awal Piutang Lain-Lain PAD yang Sah ditambah Piutang Lain-Lain PAD yang Sah tahun berjalan dengan rincian sebagai berikut.

Tabel 5. 86 Pendapatan Asli Daerah yang Sah-LO

(dalam rupiah)

No	Pendapatan Retribusi Retribusi	31 Desember 2025	31 Desember 2024	Kenaikan/ Penurunan %
1	Hasil Penjualan BMD Yang Tidak Dipisahkan – LO	362.327.835,00	214.863.500,00	68,63
2	Hasil Pemanfaatan BMD yang Tidak Dipisahkan-LO	520.800.000,00	36.082.000,00	1.343,38
3	Jasa Giro – LO	3.204.520.094,00	3.931.378.296,00	(18,49)
4	Pendapatan Bunga – LO	2.655.257.605,00	6.307.473.019,48	(57,90)
5	Penerimaan Atas Tuntutan Ganti Kerugian Keuangan Daerah – LO	4.402.262.591,31	6.778.636.688,54	(35,06)
6	Pendapatan Denda atas Keterlambatan Pelaksanaan Pekerjaan-LO	-	50.732.555,00	(100,00)
7	Pendapatan dari Pengembalian – LO	183.622.668,00	297.752.106,00	(38,33)
8	Pendapatan BLUD – LO	- 4.201.219.304,88	5.967.217.008,63	(170,41)
	Jumlah	**7.127.571.488,43**	**23.584.135.173,65**	**(69,78)**

5.4.1.2	**Pendapatan Transfer-LO**	**2025**	**2024**
		Rp842.678.585.131,00	**Rp945.217.599.337,00**

Pendapatan Transfer–LO Pemerintah Kabupaten Tana Toraja Tahun Anggaran 2025 sebesar Rp842.678.585.131,00 menurun sebesar (Rp102.539.014.206,00) atau penurunan (10,85%). Pendapatan Transfer-LO terdiri dari Transfer Pemerintah Pusat-LO, Transfer Pemerintah Pusat Lainnya-LO, dan Pendapatan Transfer Antar Daerah dengan rincian sebagai berikut:

Tabel 5. 87 Pendapatan Transfer-LO

(dalam rupiah)

No	Pendapatan Transfer	31 Desember 2025	31 Desember 2024	Kenaikan/ Penurunan %
1	Transfer Pemerintah Pusat – LO	810.052.093.514,00	883.088.952.277,00	(8,27)
2	Transfer Pemerintah Pusat Lainnya-LO	0,00	0,00	0,00
3	Transfer Antar Daerah - LO	32.626.491.617,00	62.128.647.060,00	(47,49)
	Jumlah	**842.678.585.131,00**	**945.217.599.337,00**	**(10,85)**

5.4.1.2.1	**Pendapatan Transfer Pemerintah Pusat – LO**	**2025**	**2024**
		Rp810.052.093.514,00	**Rp883.088.952.277,00**

Pendapatan Transfer Pemerintah Pusat – LO Kabupaten Tana Toraja Tahun Anggaran 2025 sebesar Rp810.052.093.514,00 menurun sebesar (Rp73.036.858.763,00) atau lebih rendah (8,27) Pendapatan Transfer Pemerintah Pusat-LO Kabupaten Tana Toraja merupakan Pendapatan atas Transfer Dana Perimbangan – LO dan Dana Insentif Daerah – LO dengan rincian sebagai berikut:

5.4.1.2.1.a	**Dana Perimbangan – LO**	**2025**	**2024**
		Rp810.052.093.514,00	**Rp883.088.952.277,00**

Dana Perimbangan-LO Kabupaten Tana Toraja TA 2025 sebesar Rp810.052.093.514,00 menurun sebesar Rp73.036.858.763,00 atau lebih rendah 8,27%. Dana Perimbangan-LO Kabupaten Tana Toraja merupakan dana yang bersumber dari pendapatan APBN yang dialokasikan kepada daerah (otonom) untuk mendanai kebutuhan daerah dalam rangka pelaksanaan desentralisasi terdiri dari:

Tabel 5. 88 Rincian Dana Perimbangan

(dalam rupiah)

No	Dana Primbangan	31 Desember 2025	31 Desember 2024	Kenaikan/ Penurunan %
1	Dana Transfer Umum-Dana Bagi Hasil (DBH)-LO	10.920.480.646,00	11.852.903.850,00	(7,87)
2	Dana Transfer Umum-Dana Alokasi Umum DAU-LO	607.674.910.438,00	608.895.750.794,00	(0,20)
3	Dana Transfer Khusus-Dana Alokasi Khusus (DAK) Fisik	33.774.242.150,00	100.507.941.570,00	(66,40)
4	Dana Transfer Khusus-Dana Alokasi Khusus (DAK) Non Fisik-LO	157.682.460.280,00	161.832.356.063,00	(2,56)
	Jumlah	**810.052.093.514,00**	**883.088.952.277,00**	**(8,27)**

5.4.1.2.2 Pendapatan Transfer Pemerintah Pusat Lainnya-LO

2025	2024
Rp0,00	**Rp0,00**

Pendapatan Transfer Pemerintah Pusat Lainnya – LO Kabupaten Tana Toraja Tahun Anggaran 2025 sebesar Rp0,00 atau Nihil.

5.4.1.2.3 Pendapatan Transfer Antar Daerah-LO

2025	2024
Rp32.626.491.617,00	**Rp62.128.647.060,00**

Pendapatan Transfer Antar Daerah-LO merupakan Pendapatan Transfer Bagi Hasil Pajak dan Bantuan Keuangan Pemerintah Provinsi Sulawesi Selatan dengan rincian sebagai berikut:

Tabel 5. 89 Pendapatan Transfer Antar Daerah-LO

(dalam rupiah)

No	Jenis Penerimaan	31 Desember 2025	31 Desember 2024	Kenaikan/ Penurunan %
A	**Pendapatan Transfer Pendapatan Bagi Hasil Pajak-LO**	**32.626.491.617,00**	**55.982.265.310,00**	**(41,72)**
1	Pendapatan Bagi Hasil Pajak Kendaraan Bermotor-LO	18.290.225.178,00	12.330.602.225,00	48,33
2	Pendapatan Bagi Hasil Bea Balik Nama Kendaraan Bermotor-LO	(2.098.337.845,00)	8.279.355.695,00	(125,34)
3	Pendapatan Bagi Hasil Pajak Bahan Bakar Kendaraan	(85.905.770,00)	15.246.616.745,00	(100,56)
4	Pendapatan Bagi Hasil Pajak Air Permukaan-LO	(15.900.339,00)	1.308.048.039,00	(101,22)
5	Pendapatan Bagi Hasil Pajak Rokok-LO	16.536.410.393,00	18.817.642.606,00	(12,12)
B	**Bantuan Keuangan – LO**	**0,00**	**6.146.381.750,00**	**(100,00)**
1	Bantuan Keuangan Khusus dari Pemerintah Provinsi-LO		6.146.381.750,00	(100,00)
	Jumlah	**32.626.491.617,00**	**62.128.647.060,00**	**(47,49)**

5.4.1.2.3.a Pendapatan Transfer Pendapatan Bagi Hasil Pajak-LO

2025	2024
Rp32.626.491.617,00	**Rp55.982.265.310,00**

Pendapatan Transfer Pendapatan Bagi Hasil Pajak-LO TA 2025 sebesar 32.626.491.617,00 mengalami penurunan sebesar Rp23.355.773.693,00 atau 41,72%. Pendapatan Transfer Pendapatan Bagi Hasil Pajak-LO terdiri dari Pendapatan Bagi Hasil Pajak Kendaraan Bermotor-LO, Pendapatan Bagi Hasil Bea Balik Nama Kendaraan Bermotor-LO, Pendapatan Bagi Hasil Pajak Bahan

Bakar Kendaraan Bermotor-LO, Pendapatan Bagi Hasil Pajak Air Permukaan-LO, dan Pendapatan Bagi Hasil Pajak Rokok-LO.

5.4.1.2.3.b Bantuan Keuangan-LO

2025	2024
Rp0,00	**Rp6.146.381.750,00**

Bantuan Keuangan TA 2025 tidak ada dan TA 2024 sebesar Rp6.146.381.750,00. Bantuan Keuangan -LO terdiri dari Bantuan Keuangan Umum dari Pemerintah Daerah Provinsi – LO dan Bantuan Keuangan Khusus dari Pemerintah Daerah Provinsi – LO.

5.4.1.3 Lain-Lain Pendapatan Daerah yang Sah-LO

2025	2024
Rp39.291.510.611,06	**Rp30.390.886.867,00**

Realisasi Lain-Lain Pendapatan Daerah Yang Sah-LO pada TA 2025 sebesar Rp39.291.510.611,06 meningkat sebesar Rp8.900.623.744,06 atau 29,29%. Realisasi Lain-lain Pendapatan Daerah Yang Sah TA 2025 dengan rincian sebagai berikut:

Tabel 5. 90 Lain-Lain Pendapatan Daerah yang Sah-LO

(dalam rupiah)

No	Jenis Penerimaan	31 Desember 2025	31 Desember 2024	Kenaikan/ Penurunan %
1	Pendapatan Hibah-LO	21.416.077.164,06	14.005.612.646,00	52,91
2	Lain-lain Pendapatan Sesuai dengan Ketentuan Peraturan Perundang-Undangan-LO	17.875.433.447,00	16.385.274.221,00	9,09
	Jumlah	**39.291.510.611,06**	**30.390.886.867,00**	**29,29**

5.4.1.3.1 Pendapatan Hibah -LO

2025	2024
Rp21.416.077.164,06	**Rp14.005.612.646,00**

Pendapatan Hibah-LO TA 2025 sebesar Rp21.416.077.164,06 meningkat sebesar Rp7.410.464.518,06 atau 52,91%. Pendapatan Hibah terdiri dari Pendapatan Hibah dari Pemerintah Daerah-LO, Pendapatan Hibah dari Pemerintah Pusat-LO, dan Pendapatan Hibah dari Badan/Lembaga/Organisasi dalam Negeri-LO. Rincian Pendapatan Hibah-LO dapat dilihat pada Lampiran 23.

5.4.1.3.2 Lain-Lain Pendapatan Sesuai dengan Ketentuan Peraturan Perundang-Undangan-LO

2025	2024
Rp17.875.433.447,00	**Rp16.385.274.221,00**

Lain-Lain Pendapatan Sesuai dengan Ketentuan Peraturan Perundang-undangan-LO TA 2025 sebesar Rp17.875.433.447,00.

5.4.2 Beban Daerah-LO

2025	2024
Rp1.064.157.440.022,58	**Rp1.452.667.940.988,70**

Beban Pemerintah Kabupaten Tana Toraja TA 2025 senilai Rp Rp1.064.157.440.022,58 merupakan akumulasi dari beban selama tahun 2025 dengan rincian sebagai berikut:

Tabel 5. 91 Rincian Beban-LO

(dalam rupiah)

No	Uraian	31 Desember 2025	31 Desember 2024	Kenaikan/ Penurunan %
1	Beban Pegawai	506.922.683.217,00	504.484.794.838,60	0,48
2	Beban Barang dan Jasa	270.373.876.039,46	269.391.620.488,78	0,36
3	Beban Subsidi	2.855.808.411,00	1.406.939.585,00	102,98
4	Beban Hibah	55.453.541.326,00	96.121.971.114,00	(42,31)
5	Belanja Bantuan Sosial	125.950.000,00	55.600.000,00	126,53
6	Beban Penyusutan dan Amortisasi	154.527.867.760,97	512.591.960.032,68	69,95
7	Beban Penyisihan Piutang	8.852.764.174,15	5.931.824.752,64	49,24
8	Beban Transfer	62.167.337.794,00	62.683.230.177,00	(0,80)
9	Beban Tidak Terduga	2.877.611.300,00	0,00	100,00
	Jumlah	1.064.157.440.022,58	**1.452.667.940.988,70**	**(26,78)**

5.4.2.1. Beban Pegawai –LO

2025	2024
Rp506.922.683.217,00	**Rp504.484.794.838,60**

Beban Pegawai merupakan Belanja yang dibayarkan oleh Pemerintah Kabupaten Tana Toraja untuk pegawai di lingkungan Pemerintah Kabupaten Tana Toraja dalam periode TA 2025 sejumlah Rp506.922.683.217,00 meningkat sebesar Rp2.437.888.378,40 atau 0,48% dari tahun 2024. Beban Pegawai dengan rincian sebagai berikut:

Tabel 5. 92 Rincian Beban Pegawai-LO

(dalam rupiah)

No	Uraian	31 Desember 2025	31 Desember 2024
1	Beban Gaji dan Tunjangan ASN	372.412.269.028,00	361.236.150.886,00
2	Beban Tambahan Penghasilan ASN	27.718.579.868,00	18.567.580.754,00
3	Tambahan Penghasilan berdasarkan Pertimbangan Objektif Lainnya ASN	83.304.424.017,00	101.695.371.680,00
4	Beban Gaji dan Tunjangan DPRD	13.002.305.323,00	13.024.525.817,00
5	Beban Gaji dan Tunjangan KDH/WKDH	195.439.105,00	154.809.813,00
6	Beban Penerimaan Lainnya Pimpinan DPRD serta KDH/WKDH	708.000.000,00	670.200.000,00
7	Beban Pegawai BLUD	9.581.665.876,00	9.136.155.888,60
	Jumlah	**506.922.683.217,00**	**504.484.794.838,60**

5.4.2.1.a Beban Gaji dan Tunjangan ASN –LO

2025	2024
Rp372.412.269.028,00	**Rp361.236.150.886,00**

Beban Gaji dan Tunjangan ASN-LO Pemerintah Kabupaten Tana Toraja TA 2025 sejumlah Rp372.412.269.028,00 meningkat sebesar 11.176.118.142,00 dari tahun 2024, dengan rincian sebagai berikut:

Tabel 5. 93 Beban Gaji dan Tunjangan ASN-LO

(dalam rupiah)

No	Uraian	31 Desember 2025	31 Desember 2024

1	Beban Gaji Pokok ASN	284.010.498.187,00	276.201.253.496,00
2	Beban Tunjangan Keluarga ASN	25.361.190.790,00	24.965.186.295,00
3	Beban Tunjangan Jabatan ASN	5.823.163.526,00	6.563.080.934,00
4	Beban Tunjangan Fungsional ASN	15.712.261.758,00	14.771.241.280,00
5	Beban Tunjangan Fungsional Umum ASN	6.402.303.240,00	5.619.362.400,00
6	Beban Tunjangan Beras ASN	14.821.356.500,00	14.331.990.420,00
7	Beban Tunjangan PPh/Tunjangan Khusus ASN	1.291.653.473,00	450.844.202,00
8	Beban Pembulatan Gaji ASN	4.078.569,00	4.417.313,00
9	Beban Iuran Jaminan Kesehatan ASN	16.643.028.750,00	16.095.793.252,00
10	Beban Iuran Jaminan Kecelakaan Kerja ASN	585.685.910,00	670.014.650,00
11	Beban Iuran Jaminan Kematian ASN	1.757.048.325,00	1.562.966.644,00
Jumlah		**372.412.269.028,00**	**361.236.150.886,00**

5.4.2.1.b Beban Tambahan Penghasilan ASN-LO

2025	2024
Rp27.718.579.868,00	**Rp18.567.580.754,00**

Beban Tambahan Penghasilan ASN-LO Pemerintah Kabupaten Tana Toraja TA 2025 sejumlah Rp27.718.579.868,00 meningkat sebesar Rp9.150.999.114,00 dari tahun 2024, dengan rincian sebagai berikut:

Tabel 5. 94 Beban Tambahan Penghasilan ASN-LO

(dalam rupiah)

No	Uraian	Per 31 Desember 2025	Per 31 Desember 2024
1	Beban Tambahan Penghasilan berdasarkan Beban Kerja ASN	23.990.153.231,00	18.476.014.238,00
2	Beban Tambahan Penghasilan berdasarkan Kondisi Kerja ASN	809.829.542,00	0,00
3	Beban Tambahan Penghasilan berdasarkan Kelangkaan Profesi ASN	99.269.268,00	91.566.516,00
4	Beban Tambahan Penghasilan berdasarkan Prestasi Kerja ASN	300.843.334,00	0,00
5	Beban Tambahan Penghasilan berdasarkan Pertimbangan Objektif Lainnya ASN	2.518.484.493,00	0,00
Jumlah		**27.718.579.868,00**	**18.567.580.754,00**

5.4.2.1.c Tambahan Penghasilan berdasarkan Pertimbangan Objektif Lainnya ASN –LO

2025	2024
Rp83.304.424.017,00	**Rp101.695.371.680,00**

Beban Tambahan Penghasilan berdasarkan Pertimbangan Objektif Lainnya ASN-LO Pemerintah Kabupaten Tana Toraja TA 2025 sejumlah Rp83.304.424.017,00 menurun sebesar Rp18.390.947.663,00 dari tahun 2024, dengan rincian sebagai berikut:

Tabel 5. 95 Tambahan Penghasilan berdasarkan Pertimbangan Objektif Lainnya ASN

(dalam rupiah)

No	Uraian	Per 31 Desember 2025	Per 31 Desember 2024
1	Beban Insentif bagi ASN atas Pemungutan Retribusi Daerah	0,00	0,00
2	Beban Tunjangan Profesi Guru (TPG) PNSD	75.768.562.945,00	65.516.716.200,00
3	Beban Tunjangan Khusus Guru (TKG) PNSD	6.745.661.072,00	13.430.882.900,00

No	Uraian	Per 31 Desember 2025	Per 31 Desember 2024
4	Beban Tambahan Penghasilan (Tamsil) Guru PNSD	790.200.000,00	1.212.000.000,00
5	Beban Jasa Pelayanan Kesehatan bagi ASN	-	12.925.110.374,00
6	Beban Honorarium	-	8.610.662.206,00
Jumlah		**83.304.424.017,00**	**101.695.371.680,00**

5.4.2.1.d Beban Gaji dan Tunjangan DPRD –LO

2025	2024
Rp13.002.305.323,00	**Rp13.024.525.817,00**

Beban Gaji dan Tunjangan DPRD-LO Pemerintah Kabupaten Tana Toraja TA 2025 sejumlah Rp13.002.305.323,00 menurun sebesar Rp22.220.494,00 dari TA 2024, dengan rincian sebagai berikut:

Tabel 5. 96 Beban Gaji dan Tunjangan DPRD

(dalam rupiah)

No	Uraian	Per 31 Desember 2025	Per 31 Desember 2024
1	Beban Uang Representasi DPRD	671.790.000,00	670.215.000,00
2	Beban Tunjangan Keluarga DPRD	35.280.000,00	38.304.000,00
3	Beban Tunjangan Beras DPRD	49.969.800,00	56.994.540,00
4	Beban Uang Paket DPRD	57.582.000,00	57.361.500,00
5	Beban Tunjangan Jabatan DPRD	974.095.500,00	971.811.750,00
6	Beban Tunjangan Alat Kelengkapan DPRD	94.821.300,00	79.718.100,00
7	Beban Tunjangan Alat Kelengkapan Lainnya DPRD	24.131.625,00	7.719.075,00
8	Beban Tunjangan Komunikasi Intensif Pimpinan dan Anggota DPRD	3.780.000.000,00	3.780.000.000,00
9	Beban Tunjangan Reses DPRD	945.000.000,00	630.000.000,00
10	Beban Pembebanan PPh kepada Pimpinan dan Anggota DPRD	893.326,00	765.708,00
11	Beban Tunjangan Kesejahteraan Pimpinan dan Anggota DPRD	2.318.741.772,00	2.285.951.144,00
12	Beban Tunjangan Transportasi DPRD	4.050.000.000,00	4.162.500.000,00
13	Beban Uang Jasa Pengabdian DPRD	-	283.185.000,00
Jumlah		**13.002.305.323,00**	**13.024.525.817,00**

5.4.2.1.e Beban Gaji dan Tunjangan KDH/WKDH – LO

2025	2024
Rp195.439.105,00	**Rp154.809.813,00**

Beban Gaji dan Tunjangan KDH/WKDH-LO Pemerintah Kabupaten Tana Toraja TA 2025 sejumlah Rp195.439.105,00 mengalami kenaikan sebesar Rp40.629.292,00 dari tahun 2024, dengan rincian sebagai berikut:

Tabel 5. 97 Rincian Beban Gaji dan Tunjangan KDH/WKDH-LO

(dalam rupiah)

No	Uraian	Per 31 Desember 2025	Per 31 Desember 2024
1	Beban Gaji Pokok KDH/WKDH	79.800.000,00	51.000.000,00
2	Beban Tunjangan Keluarga KDH/WKDH	5.694.000,00	6.120.000,00
3	Beban Tunjangan Jabatan KDH/WKDH	98.280.000,00	91.800.000,00
4	Beban Tunjangan Beras KDH/WKDH	4.490.040,00	5.648.760,00

No	Uraian	Per 31 Desember 2025	Per 31 Desember 2024
5	Beban Tunjangan PPh/Tunjangan Khusus KDH/WKDH	1.289.145,00	239.853,00
6	Beban Pembulatan Gaji KDH/WKDH	1.600,00	1.200,00
7	Beban Iuran Jaminan Kesehatan KDH/WKDH	4.998.240,00	0,00
8	Beban Iuran Jaminan Kecelakaan Kerja KDH/WKDH	549.120,00	0,00
9	Beban Iuran Jaminan Kematian KDH/WKDH	336.960,00	0,00
Jumlah		**195.439.105,00**	**154.809.813,00**

5.4.2.1.f Beban Penerimaan Lainnya Pimpinan DPRD serta KDH/WKDH-LO

2025	2024
Rp708.000.000,00	**Rp670.200.000,00**

Beban Gaji dan Tunjangan KDH/WKDH-LO Pemerintah Kabupaten Tana Toraja TA 2025 sejumlah Rp708.000.000,00 mengalami kenaikan sebesar Rp37.800.000,00 dari tahun 2024, dengan rincian sebagai berikut:

Tabel 5. 98 Rincian Beban Penerimaan Lainnya Pimpinan DPRD serta KDH/WKDH –LO

(dalam rupiah)

No	Uraian	Per 31 Desember 2025	Per 31 Desember 2024
1	Beban Dana Operasional Pimpinan DPRD	201.600.000,00	163.800.000,00
2	Beban Dana Operasional KDH/WKDH	506.400.000,00	506.400.000,00
Jumlah		**708.000.000,00**	**670.200.000,00**

5.4.2.1.g Beban Pegawai BLUD-LO

2025	2024
Rp9.581.665.876,00	**Rp9.136.155.888,60**

Beban Gaji dan Tunjangan KDH/WKDH-LO Pemerintah Kabupaten Tana Toraja TA 2025 sejumlah Rp9.581.665.876,00 mengalami kenaikan sebesar Rp445.509.987,40 dari tahun 2024.

5.4.2.2. Beban Barang dan Jasa-LO

2025	2024
Rp270.373.876.039,46	**Rp269.391.620.488,78**

Beban Barang dan Jasa Kabupaten Tana Toraja TA 2025 senilai Rp270.373.876.039,46 merupakan akumulasi Beban Barang dan Jasa di seluruh SKPD di lingkungan Pemerintah Kabupaten Tana Toraja dengan rincian sebagai berikut :

Tabel 5. 99 Rincian Beban Barang dan Jasa-LO

(dalam rupiah)

No	Uraian	Per 31 Desember 2025	Per 31 Desember 2024
1	Beban Barang	33.141.722.095,28	51.963.594.823,69
2	Beban Jasa	78.676.136.698,00	67.988.009.881,12
3	Beban Pemeliharaan	11.692.142.785,00	14.122.692.947,00
4	Belana Perjalanan Dinas	33.320.393.672,00	48.376.653.296,00
5	Beban Uang dan/atau Jasa untuk Diberikan kepada Pihak Ketiga/Pihak Lain/Masyarakat	4.890.333.111,00	4.228.785.121,00

No	Uraian	Per 31 Desember 2025	Per 31 Desember 2024
6	Beban Barang dan Jasa BOS	25.965.122.612,00	29.051.616.875,00
7	Beban Barang dan Jasa BOSP	3.431.410.148,00	16.942.500,00
8	Beban Barang dan Jasa BOK Puskesmas	301.536.703,00	283.563.429,00
9	Beban Barang dan Jasa BLUD	78.955.078.215,18	53.359.761.615,97
	Jumlah	**270.373.876.039,46**	**269.391.620.488,78**

5.4.2.2.a Beban Barang-LO

2025	2024
Rp33.141.722.095,28	**Rp51.963.594.823,69**

Beban Barang Kabupaten Tana Toraja Tahun Anggaran 2025 senilai Rp33.141.722.095,28 dengan rincian sebagai berikut:

Tabel 5. 100 Rincian Beban Barang-LO

(dalam rupiah)

No	Uraian	Per 31 Desember 2025	Per 31 Desember 2024
1	Beban Barang Pakai Habis	31.564.663.502,28	58.576.810.797,46
2	Beban Barang Tak Habis Pakai	15.741.000,00	0,00
3	Beban Aset Tetap yang Tidak Memenuhi Kriteria Kapitalisasi	1.561.317.593,00	(6.613.215.973,77)
	Jumlah	**33.141.722.095,28**	**51.963.594.823,69**

5.4.2.2.b Beban Jasa-LO

2025	2024
Rp78.676.136.698,00	**Rp67.988.009.881,12**

Beban Barang Kabupaten Tana Toraja TA 2025 senilai Rp79.058.002.945,00 dengan rincian sebagai berikut:

Tabel 5. 101 Rincian Beban Jasa

(dalam rupiah)

No	Uraian	Per 31 Desember 2025	Per 31 Desember 2024
1	Beban Jasa Kantor	36.885.911.131,00	27.433.370.955,00
2	Beban Iuran Jaminan/Asuransi	35.109.655.989,00	33.745.153.208,00
3	Beban Sewa Tanah	0,00	0,00
4	Beban Sewa Peralatan dan Mesin	684.048.857,00	910.892.500,00
5	Beban Sewa Gedung dan Bangunan	566.920.125,00	1.487.240.000,00
6	Beban Jasa Konsultansi Konstruksi	2.081.309.143,00	3.071.217.993,12
7	Beban Jasa Konsultansi Non Konstruksi	399.500.000,00	949.132.140,00
8	Beban Kursus/Pelatihan, Sosialisasi, Bimbingan Teknis serta Pendidikan dan Pelatihan	2.948.791.453,00	391.003.085,00
9	Beban Jasa Insentif bagi Pegawai Non ASN atas Pemungutan Retribusi	0,00	0,00
	Jumlah	**78.676.136.698,00**	**67.988.009.881,12**

5.4.2.2.c Beban Pemeliharaan - LO

2025	2024
Rp11.692.142.785,00	**Rp14.122.692.947,00**

Beban Barang Kabupaten Tana Toraja TA 2025 senilai Rp11.692.142.785,00 dengan rincian sebagai berikut:

Tabel 5. 102 Rincian Beban Pemeliharaan

(dalam rupiah)

No	Uraian	Per 31 Desember 2025	Per 31 Desember 2024
1	Beban Pemeliharaan Peralatan dan Mesin	5.222.703.731,00	4.662.049.180,00
2	Beban Pemeliharaan Gedung dan Bangunan	4.156.933.939,00	8.552.196.891,00
3	Beban Pemeliharaan Jalan, Jaringan, dan Irigasi	2.312.505.115,00	908.446.876,00
Jumlah		**11.692.142.785,00**	**14.122.692.947,00**

5.4.2.2.c Beban Perjalanan Dinas-LO

2025	2024
Rp33.320.393.672,00	**Rp48.376.653.296,00**

Beban Perjalanan Dinas Kabupaten Tana Toraja TA 2025 senilai Rp33.320.393.672,00 menurun sebesar Rp15.056.259.624,00 dari Tahun 2024.

5.4.2.2.d Beban Uang dan/atau Jasa untuk Diberikan kepada Pihak Ketiga/ Pihak Lain/Masyarakat-LO

2025	2024
Rp4.890.333.111,00	**Rp4.228.785.121,00**

Beban Uang dan/atau Jasa untuk Diberikan kepada Pihak Ketiga/Pihak Lain/Masyarakat Kabupaten Tana Toraja Tahun Anggaran 2025 senilai Rp4.890.333.111,00, dengan rincian sebagai berikut:

Tabel 5. 103 Rincian Beban Uang dan/atau Jasa untuk Diberikan kepada Pihak Ketiga/Pihak Lain/Masyarakat

(dalam rupiah)

No	Uraian	Per 31 Desember 2025	Per 31 Desember 2024
1	Beban Uang yang Diberikan kepada Pihak Ketiga/Pihak Lain/Masyarakat	115.500.000,00	5.000.000,00
2	Beban Jasa yang Diberikan kepada Pihak Ketiga/Pihak Lain/Masyarakat	4.774.833.111,00	4.223.785.121,00
Jumlah		**4.890.333.111,00**	**4.228.785.121,00**

5.4.2.2.e Beban Barang dan Jasa BOS - LO

2025	2024
Rp25.965.122.612,00	**Rp29.051.616.875,00**

Beban Barang dan Jasa BOS Kabupaten Tana Toraja TA 2025 senilai Rp25.965.122.612,00 menurun sebesar Rp3.086.494.263,00 dari TA 2024.

5.4.2.2.f Beban Barang dan Jasa BOSP-LO

2025	2024
Rp3.431.410.148,00	**Rp16.942.500,00**

Beban Barang dan Jasa BOSP Kabupaten Tana Toraja TA 2025 senilai Rp3.431.410.148,00.

5.4.2.2.g Beban Barang dan Jasa BOK Puskesmas -LO

2025	2024
Rp301.536.703,00	**Rp283.563.429,00**

Beban Barang dan Jasa BOK Puskesmas Kabupaten Tana Toraja TA 2025 senilai Rp301.536.703,00 mengalami kenaikan sebesar Rp17.973.274,00 dari TA 2024.

5.4.2.2.h Beban Barang dan Jasa BLUD-LO

2025	2024
Rp78.955.078.215,18	**Rp53.359.761.615,97**

Beban Barang dan Jasa BLUD Kabupaten Tana Toraja TA 2025 senilai Rp78.955.078.215,18 mengalami kenaikan sebesar Rp25.595.316.599,21 dari TA 2024.

5.4.2.3 Beban Subsidi-LO

2025	2024
Rp2.855.808.411,00	**Rp1.406.939.585,00**

Beban Subsidi TA 2025 sebesar Rp2.855.808.411,00 dan TA 2024 sebesar Rp1.406.939.585,00 mengalami kenaikan sebesar Rp1.448.868.826,00.

5.4.2.4 Beban Hibah-LO

2025	2024
Rp55.453.541.326,00	**Rp96.121.971.114,00**

Beban Hibah TA 2025 sebesar Rp55.504.282.689,00 dengan rincian sebagai berikut:

Tabel 5. 104 Rincian Beban Hibah-LO

(dalam rupiah)

No	Uraian	Per 31 Desember 2025	Per 31 Desember 2024
1	Beban Hibah kepada Pemerintah Pusat	0,00	444.622.500,00
2	Beban Hibah kepada Pemerintah Daerah Lainnya	0,00	25.020.000,00
3	Beban Hibah kepada Badan, Lembaga, Organisasi Kemasyarakatan yang Berbadan Hukum Indonesia	45.824.231.994,00	84.147.930.266,00
4	Beban Hibah Uang Dana BOS yang Diterima oleh Satdikdas Swasta	0,00	5.873.866.312,00
5	Beban Hibah Bantuan Keuangan Kepada Partai Politik	735.103.872,00	698.575.944,00
6	Beban Hibah Dana BOSP-BOS	5.864.049.160,00	
7	Beban Hibah Dana BOSP-BOP PAUD	3.030.156.300,00	2.752.334.100,00
8	Beban Hibah Dana BOSP-BOP Kesetaraan	0,00	2.179.621.992,00
Jumlah		**55.453.541.326,00**	**96.121.971.114,00**

5.4.2.5 Beban Bantuan Sosial-LO

2025	2024
Rp125.950.000,00	**Rp55.600.000,00**

Beban Bantuan Sosial TA 2025 sebesar Rp125.950.000,00 dan tahun 2024 sebesar Rp55.600.000,00 mengalami kenaikan sebesar Rp70.350.000,00 atau 126,53%.

Tabel 5. 105 Rincian Beban Bantuan Sosial-LO

(dalam rupiah)

No	Belanja Bantuan Sosial	Per 31 Desember 2025	Per 31 Desember 2024
1	Beban Bantuan Sosial kepada Individu	113.950.000,00	55.600.000,00
2	Beban Bantuan Sosial Uang kepada Lembaga Non Pemerintahan (Bidang	12.000.000,00	0,00

No	Belanja Bantuan Sosial	Per 31 Desember 2025	Per 31 Desember 2024
	Pendidikan, Keagamaan dan Bidang Lainnya)		
	Jumlah	**125.950.000,00**	**55.600.000,00**

5.4.2.6 Beban Penyisihan Piutang-LO

2025	2024
Rp8.852.764.174,15	**Rp5.931.824.752,64**

Beban Penyisihan Piutang TA 2025 sebesasar Rp8.852.764.174,15 dengan rincian sebagai berikut:

Tabel 5. 106 Rincian Beban Penyisihan Piutang-LO

(dalam rupiah)

No	Beban Penyusutan dan Amortisasi	Per 31 Desember 2025	Per 31 Desember 2024
1	Beban Penyisihan Piutang Pajak	1.821.538.258,36	211.692.163,12
2	Beban Penyisihan Piutang Retribusi	(87.837.168,76)	(231.914.018,75)
3	Beban Penyisihan Piutang Lain-lain PAD yang Sah	(10.564.921,64)	5.878.399.423,82
4	Beban Penyisihan Piutang Transfer Pemerintah Pusat	13.842,00	0,00
5	Beban Penyisihan Piutang Transfer Pemerintah Provinsi	7.129.614.164,19	73.647.184,45
	Jumlah	**8.852.764.174,15**	**5.931.824.752,64**

5.4.2.7 Beban Penyusutan dan Amortisasi-LO

2025	2024
Rp154.244.913.721,97	**Rp512.591.960.032,68**

Beban Penyusutan dan Amortisasi senilai Rp154.244.913.721,97 merupakan akumulasi penyusutan dari aset tetap dan amortisasi aset tidak berwujud tahun 2025. Beban Penyusutan mengalami penurun sebesar (Rp358.347.046.310,71). Penurunan tersebut disebabkan oleh perubahan estimasi masa manfaat. Rincian beban penyusutan tahun 2025 sebagai berikut:

Tabel 5. 107 Rincian Beban Penyusutan dan Amortisasi-LO

(dalam rupiah)

No	Beban Penyusutan dan Amortisasi	Per 31 Desember 2025	Per 31 Desember 2024
1	Beban Penyusutan Peralatan dan Mesin	41.709.258.955,00	47.344.597.633,10
2	Beban Penyusutan Gedung dan Bangunan	15.864.202.052,00	5.352.990.188,00
3	Beban Penyusutan Jalan, Irigasi dan Jaringan	95.774.842.720,97	458.781.142.288,58
4	Beban Amortisasi Aset Lainnya-Aset Tidak Berwujud	0,00	271.456.099,00
5	Beban Penyusutan Aset Properti	896.609.994,00	841.773.824,00
	Jumlah	**154..244.913.721,97**	**512.591.960.032,68**

5.4.2.8 Beban Transfer-LO

2025	2024
Rp62.167.337.794,00	**Rp62.683.230.177,00**

Beban Transfer merupakan pengeluaran uang dari entitas pelaporan ke entitas pelaporan lain, seperti Dana Bagi Hasil Pemeritah Daerah. Jumlah Beban Transfer

untuk periode 1 Januari 2025 sampai dengan 31 Desember 2025 sebesar Rp62.167.337.794,00, yaitu:

Tabel 5. 108 Rincian Beban Transfer-LO

(dalam rupiah)

No	Beban Transfer	Per 31 Desember 2025	Per 31 Desember 2024
1	Beban Bagi Hasil	702.398.916,00	1.145.702.547,00
2	Beban Bantuan Keuangan	61.464.938.878,00	61.537.527.630,00
	Jumlah	**62.167.337.794,00**	**62.683.230.177,00**

5.4.2.8.1 Beban Bagi Hasil-LO

2025	2024
Rp702.398.916,00	**Rp1.145.702.547,00**

Beban Transfer Bagi Hasil Pendapatan TA 2025 senilai Rp702.398.916,00 dari periode 1 Januari 2025 s.d. 31 Desember 2025 merupakan bagi hasil pajak dan retribusi kepada desa.

Tabel 5. 109 Rincian Beban Transfer Bagi Hasil-LO

(dalam rupiah)

No	Beban	Per 31 Desember 2025	Per 31 Desember 2024
1	Beban Bagi Hasil Pajak Daerah Kepada Pemerintahan Kabupaten/Kota dan Desa	271.990.000,00	278.470.000,00
2	Beban Bagi Hasil Retribusi Daerah Kabupaten/Kota Kepada Pemerintah Desa	430.408.916,00	867.232.547,00
	Jumlah	**702.398.916,00**	**1.145.702.547,00**

5.4.2.8.2 Beban Bantuan Keuangan-LO

2025	2024
Rp61.464.938.878,00	**Rp61.537.527.630,00**

Beban Transfer Bantuan Keuangan TA 2025 sebesar Rp61.464.938.878,00 dari periode 1 Januari 2025 s.d 31 Desember 2025 meupakan Beban Transfer Bantuan Keuangan ke Desa.

5.4.2.9 Beban Tak Terduga-LO

2025	2024
Rp2.877.611.300,00	**Rp0,00**

Beban Tak Terduga TA 2025 sebesar Rp2.877.611.300,00 dari periode 1 Januari 2025 sampai 31 Desember 2025.

5.4.3 Surplus/(Defisit) dari Kegiatan Non Operasional-LO

2025	2024
(Rp5.205.762.761,04)	**(Rp1.236.053.944,00)**

Surplus/(Defisit) dari Kegiatan Non Operasional TA 2025 senilai (Rp5.205.762.761,04) merupakan selisih lebih antara Pendapatan Non Operasional senilai Rp0,00 dengan Defisit Non Operasional-LO.

5.4.3.1 Surplus Non Operasional-LO

2025	2024
Rp141.887.577,00	**Rp148.599.906,00**

Surplus Non Operasional-LO berasal dari Surplus Kegiatan Non Operasional Lainnya-LO Tahun Anggaran 2025 sebesar Rp141.887.577,00.

		2025	2024
5.4.3.2	**Defisit Non Operasional – LO**	**Rp5.347.649.938,04**	**Rp1.384.653.900,00**

Defisit Non Operasional-LO berasal dari Defisit Penjualan/Pertukaran/Pelepasan Aset Non Lancar-LO. Defisit dari Kegiatan Non Operasional Lainnya – LO pada Tahun 2025 sebesar Rp5.347.649.938,04 sedangkan untuk Tahun 2024 sebesar Rp1.384.653.900,00.

		2025	2024
5.4.4	**Pos Luar Biasa-LO**	**Rp0,00**	**Rp909.713.000,00**

Beban Luar Biasa pada TA 2025 sebesar Rp0,00.

		2025	2024
5.4.5	**Suplus/(Defisit)-LO**	**(Rp59.302.694.446,76)**	**(Rp353.468.232.298,63)**

Surplus/(Defisit)-LO TA 2025 sebesar (Rp59.302.694.446,76) mengalami kenaikan sebesar Rp293.255.824.851,87 atau 83,18% yang disebabkan peningkatan beban penyusutan yang drastis akibat dari implementasi perubahan masa manfaat asset tetap.

5. 5. Laporan Arus Kas

Laporan Arus Kas mengatur penyajian laporan arus kas yang memberikan informasi historis mengenai perubahan kas dan setara kas suatu entitas pelaporan dengan mengklasifikasikan arus kas berdasarkan aktivitas operasi, investasi aset non keuangan, pendanaan dan non anggaran selama satu periode akuntansi serta memberikan informasi mengenai sumber penggunaan. Perubahan kas dan setara kas selama satu periode akuntansi dan saldo kas dan setara kas pada tanggal pelaporan. Informasi ini disajikan untuk pertanggungjawaban dan pengambilan Keputusan.

		2025	2024
5.5.1.	**Arus Kas Bersih dari Aktivitas Operasi**	**Rp114.155.959.235,68**	**Rp163.800.146.666,79**

Arus Kas Bersih Aktivitas Operasi merupakan indikator yang menunjukkan kemampuan operasi Pemerintah Kabupaten Tana Toraja dalam menghasilkan kas yang cukup untuk membiayai aktivitas operasionalnya di masa yang akan datang tanpa mengandalkan sumber pendanaan dari luar. Arus Kas Bersih dari Aktivitas Operasi dalam Tahun Anggaran 2025 adalah sebesar Rp114.155.959.235,68. Arus Kas Bersih dari Aktivitas Operasi merupakan pengurangan Arus Kas Masuk dari Aktivitas Operasi sebesar Rp1.084.598.624.821,97 dengan Arus Kas Keluar dari Aktivitas Operasi sebesar Rp970.442.665.586,29. Tahun 2024 Arus Kas Bersih dari Aktivitas Operasi adalah sebesar Rp114.155.959.235,68 sehingga terdapat penurunan sebesar Rp49.644.187.431,11.

5.5.1.1. Arus Kas Masuk	2025	2024
	Rp1.084.598.624.821,97	**Rp1.181.407.324.572,33**

Rincian Arus Kas Masuk dari aktivitas operasi TA 2025 dan 2024 pada tabel berikut :

Tabel 5. 110 Arus Masuk Kas dari Aktivitas Operasi

(dalam rupiah)

No	Uraian	2025	2024
5.5.1.1.1	Penerimaan Pajak Daerah	31.179.532.159,70	18.201.813.460,75
5.5.1.1.2	Penerimaan Retribusi Daerah	81.947.616.972,96	75.812.432.136,04
5.5.1.1.3	Penerimaan Hasil Pengelolaan Kekayaan Daerah yang Dipisahkan	7.913.039.862,00	7.403.450.543,00
5.5.1.1.4	Penerimaan Lain - lain PAD yang sah	12.535.266.669,31	18.673.247.539,54
5.5.1.1.5	Penerimaan Dana Bagi Hasil Pajak	6.349.722.800,00	6.003.577.000,00
5.5.1.1.6	Penerimaan Dana Bagi Hasil Sumber Daya Alam	4.570.757.846,00	5.640.053.850,00
5.5.1.1.7	Penerimaan Dana Alokasi Umum	607.674.910.438,00	608.895.750.794,00
5.5.1.1.8	Penerimaan Dana Alokasi Khusus Fisik	33.774.242.150,00	100.507.941.570,00
5.5.1.1.9	Penerimaan Dana Alokasi Khusus Non Fisik	157.682.460.280,00	161.832.356.063,00
5.5.1.1.10	Penerimaan Dana Desa	72.011.299.100,00	103.095.133.000,00
5.5.1.1.11	Penerimaan Bagi Hasil dari Provinsi	51.084.343.097,00	44.102.385.645,00
5.5.1.1.12	Penerimaan Bantuan Keuangan dari Provinsi	0,00	6.146.381.750,00
5.5.1.1.13	Penerimaan Hibah	0,00	8.707.527.000,00
5.5.1.1.14	Penerimaan Lain-Lain Pendapatan sesuai dengan Ketentuan Peraturan Perundang-Undangan	17.875.433.447,00	16.385.274.221,00
	Jumlah	**1.084.598.624.821,97**	**1.181.407.324.572,33**

5.5.1.1.1. Penerimaan Pajak Daerah	2025	2024
	Rp31.179.532.159,70	**Rp18.201.813.460,75**

Penerimaan Pajak Daerah TA 2025 sebesar Rp31.179.532.159,70 dan TA 2024 sebesar Rp18.201.813.460,75 sehingga terdapat kenaikan sebesar Rp12.977.718.698,95 atau 71,29%.

5.5.1.1.2. Penerimaan Retribusi Daerah	2025	2024
	Rp81.947.616.972,96	**Rp75.812.432.136,04**

Penerimaan Retribusi Daerah TA 2025 sebesar Rp81.947.616.972,96 dan TA 2024 sebesar Rp75.812.432.136,04 sehingga terdapat kenaikan sebesar Rp6.135.184.836,92 atau 8,09%.

5.5.1.1.3. Penerimaan Hasil Pengelolaan Kekayaan Daerah yang Dipisahkan	2025	2024
	Rp7.913.039.862,00	**Rp7.403.450.543,00**

Penerimaan Hasil Pengelolaan Kekayaan Daerah yang dipisahkan TA 2025 sebesar Rp7.913.039.862,00 dan TA 2024 sebesar Rp7.403.450.543,00 sehingga terdapat kenaikan sebesar Rp509.589.319,00 atau 6,88%.

		2025	2024
5.5.1.1.4.	**Penerimaan Lain-Lain Pendapatan Asli Daerah yang Sah**	**Rp12.535.266.669,31**	**Rp18.673.247.539,54**

Penerimaan Lain-Lain Pendapatan Asli Daerah yang Sah yang TA 2025 sebesar Rp12.535.266.669,31 dan TA 2024 sebesar Rp18.673.247.539,54 sehingga terdapat penurunan sebesar Rp6.137.980.870,23 atau 32,87%.

		2025	2024
5.5.1.1.5.	**Penerimaan Dana Bagi Hasil Pajak**	**Rp6.349.722.800,00**	**Rp6.003.577.000,00**

Penerimaan Dana Bagi Hasil TA 2025 sebesar Rp6.349.722.800,00 dan TA 2024 sebesar Rp6.003.577.000,00 sehingga terdapat kenaikan sebesar Rp346.145.800,00 atau 5,76%.

		2025	2024
5.5.1.1.6.	**Penerimaan Dana Bagi Hasil Sumber Daya Alam**	**Rp4.570.757.846,00**	**Rp5.640.053.850,00**

Penerimaan Dana Bagi Hasil Sumber Daya Alam TA 2025 sebesar Rp4.570.757.846,00 dan TA 2024 Rp5.640.053.850,00 terdapat penurunan sebesar Rp1.069.296.004,00 atau 18,95%.

		2025	2024
5.5.1.1.7	**Penerimaan Dana Alokasi Umum**	**Rp607.674.910.438,00**	**Rp608.895.750.794,00**

Penerimaan Dana Alokasi Umum TA 2025 sebesar Rp607.674.910.438,00 dan TA 2024 Rp608.895.750.794,00 terdapat penurunan sebesar Rp1.220.840.356,00 atau 0,20%.

		2025	2024
5.5.1.1.8.	**Penerimaan Dana Alokasi Khusus Fisik**	**Rp33.774.242.150,00**	**Rp100.507.941.570,00**

Penerimaan Dana Alokasi Khusus Fisik TA 2025 sebesar Rp33.774.242.150,00 dan TA 2024 sebesar Rp100.507.941.570,00 terdapat penurunan sebesar Rp66.733.699.420,00 atau 66,39%.

		2025	2024
5.5.1.1.9.	**Penerimaan Dana Alokasi Khusus Non Fisik**	**Rp157.682.460.280,00**	**Rp161.832.356.063,00**

Penerimaan Dana Alokasi Khusus Non Fisik TA 2025 sebesar Rp157.682.460.280,00 dan TA 2024 sebesar Rp161.832.356.063,00 terdapat penurunan sebesar Rp4.149.895.783,00 atau 2,56%.

		2025	2024
5.5.1.1.10.	**Penerimaan Dana Desa**	**Rp72.011.299.100,00**	**Rp103.095.133.000,00**

Penerimaan Dana Desa TA 2025 sebesar Rp72.011,299.100,00 dan TA 2024 sebesar Rp103.095.133.000,00 terdapat penurunan sebesar Rp31.083.833.900,00 atau 30,15%.

5.5.1.1.11. Penerimaan Bagi Hasil dari Provinsi

2025	2024
Rp51.084.343.097,00	**Rp44.102.385.645,00**

Penerimaan Bagi Hasil dari Provinsi TA 2025 sebesar Rp51.084.343.097,00 dan TA 2024 sebesar Rp44.102.385.645,00 terdapat kenaikan sebesar Rp6.981.957.452,00 atau 15,83%.

5.5.1.1.12. Penerimaan Bantuan Keuangan dari Provinsi

2025	2024
Rp0,00	**Rp6.146.381.750,00**

Penerimaan Bantuan Keuangan dari Provinsi TA 2025 sebesar Rp0,00 dan TA 2024 sebesar Rp6.146.381.750,00.

5.5.1.1.13. Penerimaan Hibah

2025	2024
Rp0,00	**Rp8.707.527.000,00**

Penerimaan Hibah TA 2025 sebesar Rp0,00 dan TA 2024 sebesar Rp8.707.527.000,00.

5.5.1.1.14. Penerimaan Lain-lain Pendapatan sesuai dengan Ketentuan Peraturan Perundang-undangan

2025	2024
Rp17.875.433.447,00	**Rp16.385.274.221,00**

Penerimaan Bantuan Keuangan dari Provinsi TA 2025 sebesar Rp17.875.433.447,00 dan TA 2024 sebesar Rp16.385.274.221,00 terdapat kenaikan Rp1.490.159.226,00 atau 9,09%.

5.5.1.2. Arus Kas Keluar

2025	2024
Rp970.442.665.586,29	**Rp1.017.607.177.905,54**

Rincian Arus Keluar Kas adalah jumlah realisasi pengeluaran kas yang berkenaan dengan kegiatan operasional dalam periode TA 2025 dan TA 2024 terdiri atas:

Tabel 5. 111 Arus Kas Keluar Dari Aktivitas Operasi

(dalam rupiah)

NO	Uraian	2025	2024
5.5.1.2.1	Pembayaran Pegawai	506.727.322.402,00	504.484.794.838,60
5.5.1.2.2	Pembayaran Barang dan Jasa	271.718.227.325,29	250.577.731.388,94
5.5.1.2.3	Pembayaran Subsidi	222.269.724,00	170.033.701,00
5.5.1.2.4	Pembayaran Hibah	54.563.647.941,00	95.717.306.544,00
5.5.1.2.5	Pembayaran Bantuan Sosial	125.950.000,00	55.600.000,00
5.5.1.2.6	Pembayaran Tak Terduga	2.906.611.300,00	909.713.000,00
5.5.1.2.7	Pembayaran Bagi Hasil	702.398.916,00	1.059.337.803,00
5.5.1.2.8	Pembayaran Bantuan Keuangan	133.476.237.978,00	164.632.660.630,00

NO	Uraian	2025	2024
	Jumlah	970.442.665.586,29	1.017.607.177.905,54

5.5.1.2.1 Pembayaran Pegawai

2025	2024
Rp506.727.322.402,00	**Rp504.484.794.838,60**

Belanja Pegawai TA 2025 sebesar Rp506.727.322.402,00 sedangkan TA 2024 sebesar Rp504.484.794.838,60 sehingga terdapat kenaikan sebesar Rp2.242.527.563,40.

5.5.1.2.2 Pembayaran Barang dan Jasa

2025	2024
Rp271.718.227.325,29	**Rp250.577.731.388,94**

Belanja Barang dan Jasa TA 2025 sebesar Rp271.718.227.325,29 sedangkan TA 2024 sebesar Rp250.577.731.388,94 sehingga terdapat kenaikan sebesar Rp21.140.495.936,35.

5.5.1.2.3 Pembayaran Subsidi

2025	2024
Rp222.269.724,00	**Rp170.033.701,00**

Belanja Subsidi TA 2025 sebesar Rp222.269.724,00 sedangkan TA 2024 sebesar Rp170.033.701,00 sehingga terdapat kenaikan sebesar Rp52.236.023,00.

5.5.1.2.4 Pembayaran Belanja Hibah

2025	2024
Rp54.563.647.941,00	**Rp95.717.306.544,00**

Belanja Hibah TA 2025 sebesar Rp54.563.647.941,00 sedangkan TA 2024 sebesar Rp95.717.306.544,00 sehingga terdapat penurunan sebesar Rp41.153.658.603,00.

5.5.1.2.5 Pembayaran Belanja Bantuan Sosial

2025	2024
Rp125.950.000,00	**Rp55.600.000,00**

Belanja Bantuan Sosial TA 2025 sebesar Rp125.950.000,00 sedangkan TA 2024 sebesar Rp55.600.000,00 sehingga terdapat kenaikan sebesar Rp70.350.000,00.

5.5.1.2.6 Belanja Bantuan Tak Terduga

2025	2024
Rp2.906.611.300,00	**Rp909.713.000,00**

Belanja Bantuan Tak terduga TA 2025 sebesar Rp2.906.611.300,00 sedangkan tahun 2024 sebesar Rp909.713.000,00 sehingga terdapat kenaikan sebesar Rp1.996.898.300,00.

5.5.1.2.7 Belanja Bagi Hasil

2025	2024
Rp702.398.916,00	**Rp1.059.337.803,00**

Belanja Tranfer Bagi Hasil TA 2025 sebesar Rp702.398.916,00 sedangkan tahun 2024 sebesar Rp1.059.337.803,00 sehingga terdapat penurunan sebesar Rp356.938.887,00.

2025	2024

5.5.1.2.8	**Belanja Batuan Keuangan**	**Rp133.476.237.978,00**	**Rp164.632.660.630,00**

Belanja Pebayaran Bantuan Keuangan TA 2025 sebesar Rp133.476.237.978,00 sedangkan tahun 2024 sebesar Rp164.632.660.630,00 sehingga terdapat penurunan sebesar Rp31.156.422.652,00.

		2025	2024
5.5.2.	**Arus Kas dari Aktivitas Investasi**	**(Rp145.157.868.431,00)**	**(Rp216.648.304.124,00)**

Arus Kas dari aktivitas investasi mencerminkan penerimaan dan pengeluaran kas bruto dalam rangka perolehan dan pelepasan sumber daya ekonomi yang bertujuan untuk meningkatkan dan mendukung pelayanan pemerintah daerah kepada masyarakat di masa yang akan datang. Arus Kas dari Aktivitas Investasi Tahun 2025 sebesar (Rp145.157.868.431,00) dan Tahun 2024 sebesar (Rp216.648.304.124,00). Arus Kas dari aktivitas investasi terdiri dari :

		2025	2024
5.5.2.1.	**Arus Kas Masuk**	**Rp362.327.835,00**	**Rp 214.863.500,00**

Arus Masuk Kas dari Aktivitas Investasi TA 2025 Rp0,00 dan TA 2024 sebesar Rp362.327.835,00.

		2025	2024
5.5.2.2.	**Arus Kas Keluar**	**Rp145.520.196.266,00**	**Rp216.863.167.624,00**

Arus Keluar Kas dari Aktivitas Investasi adalah jumlah pengeluaran kas atas realisasi belanja modal/pembangunan/investasi dalam TA 2025 dirinci menurut objek belanja TA 2025 dan 2024 dengan rincian pada tabel berikut:

Tabel 5. 112 Arus Kas Keluar Dari Aktivitas Investasi Aset Non Keuangan

(dalam rupiah)

No	Uraian	2025	2024
1	Perolehan Tanah	0,00	0,00
2	Perolehan Peralatan dan Mesin	22.724.311.587,00	26.485.740.010,00
3	Perolehan Gedung dan Bangunan	67.967.017.344,00	83.363.710.210,00
4	Perolehan Jalan, Irigasi dan Jaringan	49.931.874.645,00	98.692.143.495,00
5	Perolehan Aset Tetap Lainnya	4.716.992.690,00	5.273.573.909,00
6	Perolehan Aset Lainnya	180.000.000,00	48.000.000,00
7	Penyertaan Modal Pemerintah Daerah	0,00	3.000.000.000,00
	Jumlah	**145.520.196.266,00**	**216.863.167.624,00**

		2025	2024
5.5.2.2.1	**Perolehan Tanah**	**Rp0,00**	**Rp0,00**

Perolehan Tanah TA 2025 sebesar Rp0,00 sedangkan TA 2024 sebesar Rp0,00.

2025	2024

5.5.2.2.2	**Perolehan Peralatan dan Mesin**	**Rp22.724.311.587,00**	**Rp26.485.740.010,00**

Perolehan Peralatan dan Mesin TA 2025 sebesar Rp22.724.311.587,00 sedangkan TA 2024 sebesar Rp26.485.740.010,00, sehingga terjadi penurunan sebesar Rp3.761.428.699,00.

		2025	2024
5.5.2.2.3	**Perolehan Gedung dan Bangunan**	**Rp67.967.017.344,00**	**Rp83.363.710.210,00**

Perolehan Gedung dan Bangunan TA 2025 sebesar Rp67.967.017.344,00 sedangkan tahun 2024 sebesar Rp83.363.710.210,00, sehingga terjadi penurunan sebesar Rp15.396.692.866,00.

		2025	2024
5.5.2.2.4	**Perolehan Jalan, Irigasi dan Jaringan**	**Rp49.931.874.645,00**	**Rp98.692.143.495,00**

Perolehan Jalan, Irigasi dan Jaringan TA 2025 sebesar Rp49.931.874.645,00 sedangkan tahun 2024 sebesar Rp98.692.143.495,00 sehingga terjadi penurunan sebesar Rp48.760.268.850,00.

		2025	2024
5.5.2.2.5	**Perolehan Aset Tetap Lainnya**	**Rp4.716.992.690,00**	**Rp5.273.573.909,00**

Perolehan Aset Tetap Lainnya TA 2025 sebesar Rp4.722.015.999,00 sedangkan tahun 2024 sebesar Rp5.273.909,00 sehingga terjadi perurunan sebesar Rp556.581.219,00.

		2025	2024
5.5.2.2.6	**Perolehan Aset Lainnya**	**Rp180.000.000,00**	**Rp48.000.000,00**

Perolehan Aset Lainnya TA 2025 sebesar Rp180.000.000,00 sedangkan TA 2024 sebesar Rp48.000.000,00 sehingga terdapat kenaikan sebesar Rp132.000.000,00.

		2025	2024
5.5.2.2.7	**Penyertaan Modal Pemerintah Daerah**	**Rp0,00**	**Rp3.000.000.000,00**

Pengeluaran Pembelian Investasi Nonpermanen TA 2025 sebesar Rp0,00.

		2025	2024
5.5.3.	**Arus Kas dari Aktivitas Pendanaan**	**Rp0,00**	**Rp0,00**

Arus kas dari Aktivitas Pendanaan mencerminkan penerimaan dan pengeluaran kas bruto sehubungan dengan pendanaan defisit atau penggunaan surplus anggaran yang bertujuan untuk memprediksi klaim pemerintah daerah terhadap pihak lain di masa yang akan datang. Arus kas dari Aktivitas Pendanaan tahun 2025 dan tahun 2024 sebesar Rp0,00.

		2025	2024
5.5.3.1.	**Arus Kas Masuk**		

	Rp0,00	**Rp0,00**

Arus Kas Masuk dari Aktivitas Pendanaan TA 2025 sebesar Rp0,00 atau Nihil.

5.5.3.2. Arus Kas Keluar

2025	2024
Rp0,00	**Rp0,00**

Arus Kas Keluar dari Aktivitas Pendanaan TA 2025 sebesar Rp0,00 atau Nihil.

5.5.4. Arus Kas dari Aktivitas Transitoris

2025	2024
(Rp588.492,99)	**Rp588.498,00**

Arus kas dari Aktivitas Transitoris mencerminkan penerimaan dan pengeluaran kas bruto yang tidak mempengaruhi anggaran pendapatan, belanja, dan pembiayaan pemerintah daerah. Arus kas dari Aktivitas Transitoris antara lain Perhitungan Fihak Ketiga (PFK) dan kiriman uang keluar. PFK menggambarkan kas yang berasal dari jumlah dana yang dipotong dari Surat Perintah Membayar atau diterima secara tunai untuk pihak ketiga. Arus Kas dari Aktivitas Transitoris Tahun 2025 sebesar Rp402.492,99 dan Tahun 2024 sebesar Rp588.498,00.

5.5.4.1. Arus Kas Masuk

2025	2024
Rp27.701.672.037,00	**Rp21.277.163,00**

Penerimaan Perhitungan Pihak Ketiga berupa pemotongan/pemungutan IWP, Taperum, dan PPh 21 Tahun 2025 sebesar Rp27.701.672.037,00 sedangkan Tahun 2024 sebesar Rp21.277.163,00.

5.5.4.2. Arus Kas Keluar

2025	2024
Rp27.702.260.535,00	**Rp20.688.665,00**

Pemotongan/pemungutan IWP, Taperum, PPh 21, PPh 22, dan PPn yang disetor tahun 2025 sebesar Rp27.702.260.535,00 sedangkan pada tahun 2024 sebesar Rp20.688.665,00. Rincian Arus Kas dari Aktivitas Transitoris TA 2025 sebagaimana pada tabel berikut:

Tabel 5. 113 Arus Keluar Kas Dari Aktivitas Transitoris

(dalam rupiah)

NO	Uraian	2025	2024
	Arus Kas Masuk		
1	Penerimaan Perhitungan Pihak Ketiga	27.701.672.037,00	21.277.163,00
	Jumlah	**27.701.672.037,00**	**21.277.163,00**
	Arus Kas Keluar		
1	Pembayaran Perhitungan Pihak Ketiga	27.702.260.535,00	20.688.665,00
	Jumlah	**27.702.260.535,00**	**20.688.665,00**

5.5.5. Kenaikan/ Penurunan Kas

2025	2024
(Rp31.002.497.693,32)	**(Rp52.847.568.959,21)**

Jumlah kenaikan/penurunan kas selama TA 2025 dan TA 2024 adalah (Rp31.002.497.693,32) dan (Rp52.847.568.959,21).

5.5.6.	Saldo Awal Kas di BUD/Kas Daerah	2025	2024
		Rp95.599.368.158,46	**Rp150.606.796.499,40**

Saldo awal kas TA 2025 dan 2024 merupakan saldo akhir kas tahun sebelumnya yaitu masing-masing senilai Rp95.599.368.158,46 dan Rp150.606.796.499,40.

5.5.7.	Saldo Akhir Kas	2025	2024
		Rp64.596.870.465,14	**Rp97.759.227.540,19**

Rincian Saldo Akhir kenaikan (Penurunan) Bersih Kas Selama Periode pada tabel berikut:

Tabel 5. 114 Rincian Saldo Akhir Kas

(dalam rupiah)

NO	Uraian	2025	2024
1	Kenaikan (Penurunan) Bersih Kas Selama Periode	(31.002.497.693,32)	(52.847.568.959,21)
2	Saldo Awal Kas	95.599.368.158,46	150.606.796.499,40
	Saldo Akhir Kas	**64.596.870.465,14**	**97.759.227.540,19**

Saldo Akhir TA 2024 sebesar Rp97.759.227.540,19 dan pada TA 2025 Saldo Awal sebesar Rp95.599.368.158,46 terdapat selisih sebesar Rp2.159.859.381,73 yang terdiri dari :

1) koreksi saldo awal Kas BLUD Puskesmas (Kapitasi TA 2024) sebesar Rp34.815.189,25;
2) koreksi saldo awal BOS TA 2024 sebesar Rp300,00; koreksi lebih catat pendapatan BLUD TA 2022 sebesar Rp2.173.986.205,98: dan
3) koreksi lebih catat atas saldo awal karena utang PFK TA 2023 yang dibayarkan 2024 sebesar Rp20.688.665,00 masih terdapat pada perhitungan saldo LAK 2024. Utang PFK tersebut terdiri dari Sekretariat Daerah sebesar Rp.7.825.624,00, Kecamatan Makale Rp174.999, Kecamatan Sangalla' Rp1.362.000,00, Kecamatan Rantetayo Rp290.000,00, Kecamatan Bonggakaradeng Rp10.001.264,00, dan Kecamatan Masanda sebesar Rp1.034. 778,00. Rincian Saldo Akhir Kas terdiri dari :

Tabel 5. 115 Rincian Saldo Akhir Kas

(dalam rupiah)

URAIAN	Saldo Akhir 2024	Saldo Akhir 2025
SILPA (LRA)	95.563.964.171,21	64.596.870.465,14
Saldo Akhir (LPSAL)	95.563.964.171,21	64.596.870.465,14
Kas dan Setara Kas (Neraca)	95.564.552.669,21	64.596.870.465,14
Saldo Akhir Kas (LAK)	97.759.227.540,19	64.596.870.465,14

5. 6. Laporan Perubahan Ekuitas

Laporan Perubahan Ekuitas adalah laporan yang berfungsi untuk melihat perkembangan ekuitas Pemerintah Kabupaten Tana Toraja pada awal tahun sampai dengan akhir tahun dalam tahun berjalan yang sama. Laporan ini dipengaruhi dari surplus/defisit pada Laporan Operasional Pemerintah Kabupaten Tana Toraja dan apabila terdapat kesalahan/perubahan kebijakan mendasar yang mempengaruhi ekuitas. Rincian Laporan Ekuitas adalah sebagai berikut:

Tabel 5. 116 Laporan Perubahan Ekuitas

(dalam rupiah)

No	Uraian	2025	2024
1	**Ekuitas Awal**	**3.225.962.022.743,35**	**3.568.923.115.726,48**
2	**Surplus (Defisit) LO**	**(59.090.740.407,76)**	**(353.468.232.298,63)**
3	**Dampak Kumulatif Perubahan Kebijakan/Kesalahan Mendasar**	**363.920.044.810,42**	**10.507.139.315,50**
	Koreksi Ekuitas-Aset Lancar	(365.184.510,75)	869.287.897,12
	Koreksi Ekuitas-Investasi Jangka Panjang	0,00	1
	Koreksi Ekuitas-Aset Tetap	364.285.229.321,17	6.422.379.618,38
	Koreksi Ekuitas-Aset Lainnya	0	725.323.799,00
	Koreksi Ekuitas-Properti Investasi	0	2.487.603.000,00
	Koreksi Ekuitas Awal Kewajiban Jangka Pendek	0	2.545.000,00
	Jumlah Ekuitas Akhir	**3.530.862.327.146,01**	**3.225.962.022.743,35**

5.6.1. Ekuitas Awal

2025	2024
Rp3.225.962.022.743,35	**Rp3.568.923.115.726,48**

Ekuitas Awal Pemerintah Kabupaten Tana Toraja sebesar Rp3.225.962.022.743,35 yang merupakan saldo akhir ekuitas di Laporan Perubahan Ekuitas dan Neraca per 31 Desember 2024 (*Audited*).

5.6.2. Surplus/(Defisit) Laporan Operasional (LO)

2025	2024
(Rp59.019.740.407,76)	**(Rp353.468.232.298,6)**

Jumlah Surplus/(Defisit) - LO Pemerintah Kabupaten Tana Toraja per 31 Desember 2025 dan per 31 Desember 2024 adalah sebesar (Rp59.019.740.407,76) dan Rp353.468.232.298,6. Surplus/(Defisit)-LO merupakan selisih antara pendapatan-LO dan beban selama satu periode pelaporan setelah diperhitungkan surplus/defisit dari kegiatan non operasional, dan pos luar biasa.

5.6.3. Dampak Kumulatif Perubahan Kebijakan/ Kesalahan Mendasar

2025	2024
Rp363.920.044.810,42	**Rp10.507.139.315,50**

Dampak Kumulatif Perubahan Kebijakan/Kesalahan Mendasar per 31 Desember 2025 dan per 31 Desember 2024 masing-masing sebesar Rp363.920.044.810,42 dan Rp10.507.139.315,50 dengan rincian sebagai berikut.

5.6.3.1 Koreksi Ekuitas-Aset Lancar

2025	2024
(Rp365.184.510,75)	**Rp869.287.897,12**

Koreksi Ekuitas Aset Lancar per 31 Desember 2025 sebesar (Rp365.184.510,75).

		2025	2024
5.6.3.2	**Koreksi Ekuitas- Investasi Jangka Panjang**	**Rp0,00**	**Rp1,00**

Koreksi Nilai Ekuitas Investasi Jangka Panjang per 31 Desember 2025 sebesar Rp0,00.

		2025	2024
5.6.3.3	**Koreksi Ekuitas- Aset Tetap**	**Rp364.285.229.321,17**	**Rp6.422.379.618,38**

Koreksi Nilai Ekuitas Aset Tetap per 31 Desember 2024 sebesar Rp364.285.229.321,17 dengan rician sebagai berikut:

		2025	2024
5.6.3.4	**Koreksi Ekuitas-Aset Lainnya**	**Rp0,00**	**Rp725.323.799,00**

Koreksi Nilai Ekuitas Aset Lainnya per 31 Desember 2025 sebesar Rp0,00

		2025	2024
5.6.3.6	**Koreksi Ekuitas – Properti Investasi**	**Rp0,00**	**Rp2.487.603.000,00**

Koreksi Nilai Ekuitas Properti Investasi per 31 Desember 2025 sebesar Rp0,00.

		2025	2024
5.6.3.7	**Koreksi Ekuitas - Kewajiban Jangka Pendek**	**Rp0,00**	**Rp2.545.000,00**

Koreksi Nilai Ekuitas Kewajiban Jangka Panjang per 31 Desember 2024 sebesar Rp2.545.000,00 merupakan koreksi utang pada Dinas Kesehatan sebesar Rp2.565.000,00 dan koreksi piutang Badan Kepegawaian dan Pengembangan Sumber Daya Manusia sebesar Rp20.000,00.

		2025	2024
5.6.4.	**Ekuitas Akhir**	**Rp3.530.862.537.146,01**	**Rp3.225.962.022.743,35**

Ekuitas Akhir pada Laporan Ekuitas Pemerintah Kota Kabupaten Tana Toraja per 31 Desember 2025 dan per 31 Desember 2024 sebesar Rp3.530.862.537.146,01 dan Rp3.225.962.022.743,35.

BAB VI
PENJELASAN ATAS INFORMASI-INFORMASI NON KEUANGAN

6.1. Struktur Organisasi dan Tata Kerja

Menindaklanjuti Peraturan Pemerintah Nomor 72 Tahun 2019 tentang Perangkat Daerah, Pemerintah Kabupaten Tana Toraja telah menetapkan Peraturan Daerah Nomor 10 Tahun 2016 tentang Pembentukan dan Susunan Perangkat Daerah, Peraturan Daerah Nomor 3 Tahun 2020 tentang Pembentukan Badan Kesatuan Bangsa dan Politik Kabupaten Tana Toraja, dan Peraturan Daerah Nomor 4 Tahun 2022 tentang Perubahan Atas Peraturan Daerah Nomor 10 Tahun 2016 tentang Pembentukan dan Susunan Perangkat Daerah.

Peraturan Daerah tersebut telah ditindaklanjuti dengan:

1. Peraturan Bupati Tana Toraja Nomor 63 Tahun 2016 tentang Kedudukan, Susunan Organisasi, Tugas dan Fungsi, serta Tata Kerja Kecamatan Kabupaten Tana Toraja;
2. Peraturan Bupati Tana Toraja Nomor 06 Tahun 2021 tentang Kedudukan, Susunan Organisasi, Tugas dan Fungsi serta Tata Kerja Badan Kesatuan Bangsa dan Politik;
3. Peraturan Bupati Tana Toraja Nomor 01 Tahun 2023 tentang Kedudukan, Susunan Organisasi, Tugas dan Fungsi serta Tata Kerja Sekretariat Daerah;
4. Peraturan Bupati Tana Toraja Nomor 02 Tahun 2023 tentang Kedudukan, Susunan Organisasi, Tugas dan Fungsi serta Tata Kerja Sekretariat Dewan Perwakilan Rakyat Daerah;
5. Peraturan Bupati Tana Toraja Nomor 03 Tahun 2023 tentang Kedudukan, Susunan Organisasi, Tugas dan Fungsi serta Tata Kerja Inspektorat Daerah;
6. Peraturan Bupati Tana Toraja Nomor 04 Tahun 2023 tentang Kedudukan, Susunan Organisasi, Tugas dan Fungsi serta Tata Kerja Dinas Pendidikan dan Kebudayaan;
7. Peraturan Bupati Tana Toraja Nomor 05 Tahun 2023 tentang Kedudukan, Susunan Organisasi, Tugas dan Fungsi serta Tata Kerja Dinas Kesehatan;
8. Peraturan Bupati Tana Toraja Nomor 06 Tahun 2023 tentang Kedudukan, Susunan Organisasi, Tugas dan Fungsi serta Tata Kerja Dinas Koperasi, Usaha Kecil dan Menengah, Perdagangan dan Perindustrian;
9. Peraturan Bupati Tana Toraja Nomor 07 Tahun 2023 tentang Kedudukan, Susunan Organisasi, Tugas dan Fungsi serta Tata Kerja Dinas Kependudukan dan Pencatatan Sipil;
10. Peraturan Bupati Tana Toraja Nomor 08 Tahun 2023 tentang Kedudukan, Susunan Organisasi, Tugas dan Fungsi serta Tata Kerja Dinas Perhubungan;

11. Peraturan Bupati Tana Toraja Nomor 09 Tahun 2023 tentang Kedudukan, Susunan Organisasi, Tugas dan Fungsi serta Tata Kerja Dinas Sosial;
12. Peraturan Bupati Tana Toraja Nomor 10 Tahun 2023 tentang Kedudukan, Susunan Organisasi, Tugas dan Fungsi serta Tata Kerja Dinas Pemberdayaan Masyarakat dan Lembang;
13. Peraturan Bupati Tana Toraja Nomor 11 Tahun 2023 tentang Kedudukan, Susunan Organisasi, Tugas dan Fungsi serta Tata Kerja Dinas Pertanian, Ketahanan Pangan dan Perikanan;
14. Peraturan Bupati Tana Toraja Nomor 12 Tahun 2023 tentang Kedudukan, Susunan Organisasi, Tugas dan Fungsi serta Tata Kerja Dinas Pekerjaan Umum dan Tata Ruang;
15. Peraturan Bupati Tana Toraja Nomor 13 Tahun 2023 tentang Kedudukan, Susunan Organisasi, Tugas dan Fungsi serta Tata Kerja Dinas Pariwisata, Kepemudaan dan Olahraga;
16. Peraturan Bupati Tana Toraja Nomor 14 Tahun 2023 tentang Kedudukan, Susunan Organisasi, Tugas dan Fungsi serta Tata Kerja Dinas Pemberdayaan Perempuan dan Perlindungan Anak, Pengendalian Penduduk dan Keluarga Berencana;
17. Peraturan Bupati Tana Toraja Nomor 15 Tahun 2023 tentang Kedudukan, Susunan Organisasi, Tugas dan Fungsi serta Tata Kerja Dinas Perpustakaan dan Kearsipan;
18. Peraturan Bupati Tana Toraja Nomor 16 Tahun 2023 tentang Kedudukan, Susunan Organisasi, Tugas dan Fungsi serta Tata Kerja Dinas Komunikasi, Informatika dan Persandian;
19. Peraturan Bupati Tana Toraja Nomor 17 Tahun 2023 tentang Kedudukan, Susunan Organisasi, Tugas dan Fungsi serta Tata Kerja Dinas Perumahan Rakyat dan Kawasan Permukiman;
20. Peraturan Bupati Tana Toraja Nomor 18 Tahun 2023 tentang Kedudukan, Susunan Organisasi, Tugas dan Fungsi serta Tata Kerja Dinas Penanaman Modal dan Pelayanan Terpadu Satu Pintu;
21. Peraturan Bupati Tana Toraja Nomor 19 Tahun 2023 tentang Kedudukan, Susunan Organisasi, Tugas dan Fungsi serta Tata Kerja Dinas Tenaga Kerja dan Transmigrasi;
22. Peraturan Bupati Tana Toraja Nomor 20 Tahun 2023 tentang Kedudukan, Susunan Organisasi, Tugas dan Fungsi serta Tata Kerja Dinas Lingkungan Hidup;
23. Peraturan Bupati Tana Toraja Nomor 21 Tahun 2023 tentang Kedudukan, Susunan Organisasi, Tugas dan Fungsi serta Tata Kerja Satuan Polisi Pamong Praja, Pemadam Kebakaran dan Penyelamatan;

24. Peraturan Bupati Tana Toraja Nomor 22 Tahun 2023 tentang Kedudukan, Susunan Organisasi, Tugas dan Fungsi serta Tata Kerja Badan Perencanaan, Pembangunan, Penelitian dan Pengembangan Daerah;
25. Peraturan Bupati Tana Toraja Nomor 23 Tahun 2023 tentang Kedudukan, Susunan Organisasi, Tugas dan Fungsi serta Tata Kerja Badan Pengelolaan Keuangan dan Pendapatan Daerah;
26. Peraturan Bupati Tana Toraja Nomor 24 Tahun 2023 tentang Kedudukan, Susunan Organisasi, Tugas dan Fungsi serta Tata Kerja Badan Kepegawaian dan Pengembangan Sumber Daya Manusia;
27. Peraturan Bupati Tana Toraja Nomor 25 Tahun 2023 tentang Kedudukan, Susunan Organisasi, Tugas dan Fungsi serta Tata Kerja Badan Penanggulangan Bencana Daerah; dan
28. Peraturan Bupati Tana Toraja Nomor 26 Tahun 2023 tentang Pembentukan Organisasi dan Tata Kerja Unit Pelaksana Teknis Rumah Sakit Umum Daerah Lakipadada pada Dinas Kesehatan.

6.2. Visi

Visi pembangunan daerah Kabupaten Tana Toraja adalah kondisi yang hendak diwujudkan pada akhir periode perencanaan. Visi menggambarkan arah pembangunan atau kondisi masa depan yang ingin dicapai (*desired future*). Visi pembangunan daerah Kabupaten Tana Toraja Tahun 2025-2030 untuk periode RPJMD 2025-2029 yaitu:

"Tana Toraja Maju dan Berdaya Saing Berdasarkan Nilai Budaya"

Visi "Tana Toraja Maju dan Berdaya Saing Berdasarkan Nilai Budaya" ini mengandung tiga pokok visi, yaitu:

1. **Tana Toraja Maju**

   Pembangunan diarahkan untuk membentuk Daerah yang daerah yang maju dengan memaksimalkan potensi sumber daya alam dan manusia yang ada, namun tetap menjaga keseimbangan dengan lingkungan hidup yang berkelanjutan. Pembangunan yang diarahkan pada kemajuan ekonomi, pendidikan, kesehatan, dan infrastruktur, dilakukan dengan memanfaatkan sektor-sektor unggulan seperti pertanian, kerajinan tangan, dan pariwisata berbasis budaya, dan memastikan bahwa pelestarian alam dan budaya lokal tetap menjadi prioritas utama. Sinergi antara pemerintah, masyarakat, dan sektor swasta sangat penting untuk menciptakan kemandirian daerah, dengan mengedepankan kerjasama antar sektor dan memanfaatkan kearifan lokal dalam setiap langkah pembangunan, guna menciptakan Tana Toraja yang sejahtera dan berdaya saing tanpa mengorbankan keberlanjutan lingkungan**.**

2. **Tana Toraja Berdaya Saing**

   Suatu kondisi dimana kemampuan masyarakat Tana Toraja untuk mengembangkan ekonomi dan sosial wilayahnya dengan memanfaatkan

teknologi, penelitian dan pengembangan (litbang), serta inovasi. Tujuannya adalah untuk meningkatkan kesejahteraan hidup melalui penerapan solusi baru dalam sektor-sektor unggulan seperti pertanian, pariwisata, dan industri kreatif. Dengan memanfaatkan teknologi dan riset, Tana Toraja dapat meningkatkan kualitas produk lokal, memperluas pasar, dan menciptakan lapangan kerja, sehingga meningkatkan daya saing daerah dan kesejahteraan masyarakat.

3. Nilai Budaya

Masyarakat Tana Toraja mampu untuk menyikapi dan memberdayakan nilai-nilai luhur budaya yang ada, sebagai upaya untuk meningkatkan harkat dan martabat manusia dalam komunitasnya. Hal ini berarti bahwa dalam setiap pembangunan, nilai-nilai budaya lokal seperti adat istiadat, seni, tradisi, dan kearifan lokal harus diintegrasikan untuk memperkuat identitas dan mempererat hubungan sosial. Dengan memberdayakan budaya, masyarakat dapat menjaga kelestarian warisan leluhur, menciptakan rasa kebanggaan, serta memperkuat solidaritas dalam komunitas. Selain itu, nilai-nilai ini juga menjadi modal penting dalam pengembangan sektor ekonomi, terutama pariwisata, yang dapat meningkatkan kesejahteraan dan martabat masyarakat.

6.3. Misi

Misi merupakan gambaran upaya-upaya yang akan dilaksanakan untuk mewujudkan visi. Misi kabupaten Tana Toraja disusun untuk memperjelas langkah yang akan dilakukan dalam rangka mencapai perwujudan Tana Toraja yang ***Maju dan Berdaya Saing Berdasarkan Nilai Budaya***", maka ditetapkan 6 Misi sebagai berikut:

1. Meningkatkan penyelenggaraan Pemerintahan yang tangkas dan dinamis melalui transformasi digital;
2. Memperkuat pembangunan Sumber Daya Manusia yang sehat, cerdas, produktif dan berbudaya;
3. Melanjutkan pembangunan infrastruktur dari Desa secara merata;
4. Memastikan ketersediaan kebutuhan pokok dan biaya hidup murah melalui kemandirian pangan
5. Memperluas kesempatan berusaha dan menciptakan lapangan pekerjaan melalui pengembangan ekonomi lokal berbasis Pertanian, UMKM dan Pariwisata;
6. Mewujudkan lingkungan hidup yang berkelanjutan.

Tabel 5. 117 Keterkaitan Pokok-Pokok Visi dengan Misi Kabupaten Tana Toraja Tahun 2021-2029

No	Pokok-Pokok Visi	Misi
1	*2*	*3*
1.	Tana Toraja Maju	Melanjutkan pembangunan infrastruktur dari Desa secara merata;
		Memastikan ketersediaan kebutuhan pokok dan biaya hidup murah melalui kemandirian pangan

No	Pokok-Pokok Visi	Misi
		Memperluas kesempatan berusaha dan menciptakan lapangan pekerjaan melalui pengembangan ekonomi lokal berbasis Pertanian, UMKM dan Pariwisata
		Mewujudkan lingkungan hidup yang berkelanjutan
2.	Tana Toraja Berdaya saing	Meningkatkan penyelenggaraan Pemerintahan yang tangkas dan dinamis melalui transformasi digital
		Memperkuat pembangunan Sumber Daya Manusia yang sehat, cerdas, produktif dan berbudaya
3.	Nilai Budaya	Memperkuat pembangunan Sumber Daya Manusia yang sehat, cerdas, produktif dan berbudayal;

Tabel 5. 118 Keterkaitan Pokok-Pokok Visi dengan Misi Kabupaten Tana Toraja Tahun 2025-2029

No	Misi	Penjelasan Misi
1	*2*	*3*
1	Meningkatkan penyelenggaraan Pemerintahan yang tangkas dan dinamis melalui transformasi digital	Mengintegrasikan teknologi digital ke dalam setiap aspek penyelenggaraan Pemerintahan. Dengan transformasi digital, layanan publik didigitalisasi sehingga proses administrasi menjadi lebih cepat, efisien, dan transparan, serta pengelolaan data dilakukan secara terintegrasi.
2	Memperkuat pembangunan Sumber Daya Manusia yang sehat, cerdas, produktif dan berbudaya;	Meningkatkan penyediaan layanan kesehatan yang berkualitas agar masyarakat selalu dalam kondisi prima, peningkatan mutu pendidikan dan pelatihan guna menghasilkan sumber daya manusia yang inovatif dan mampu bersaing, serta pemberdayaan ekonomi untuk mendukung produktivitas dan kemandirian finansial. Selain itu, penguatan aspek budaya bertujuan untuk melestarikan dan mengembangkan nilai-nilai lokal yang menjadi identitas serta landasan moral, sehingga setiap individu tidak hanya unggul dalam bidang keilmuan dan keterampilan, tetapi juga menjaga dan meneruskan warisan budaya daerah.
3	Melanjutkan pembangunan infrastruktur dari Desa secara merata;	Pemerataan pembangunan infrastruktur yang dimulai dari tingkat desa. Upaya ini mencakup peningkatan akses jalan, fasilitas dasar, dan layanan publik yang mendukung konektivitas antar desa serta antar wilayah, sehingga setiap daerah, baik yang terpencil maupun yang sudah berkembang, mendapatkan manfaat yang setara. Dengan memperkuat infrastruktur di tingkat desa, diharapkan potensi ekonomi lokal dapat tumbuh, meningkatkan mobilitas, dan menurunkan kesenjangan pembangunan, sehingga seluruh masyarakat dapat merasakan kemajuan dan kesejahteraan secara merata.
4	Memastikan ketersediaan kebutuhan pokok dan biaya hidup murah melalui kemandirian pangan	Memastikan kebutuhan pokok tersedia dan biaya hidup tetap terjangkau melalui kemandirian pangan. Ini dicapai dengan meningkatkan produktivitas, diversifikasi komoditas, dan inovasi budidaya, sehingga harga pangan stabil dan masyarakat tidak bergantung pada pasokan luar.
5	Memperluas kesempatan berusaha dan menciptakan lapangan pekerjaan melalui pengembangan ekonomi lokal berbasis Pertanian, UMKM dan Pariwisata	Mengembangkan ekonomi lokal berbasis pertanian, UMKM, dan pariwisata untuk memperluas kesempatan berusaha dan menciptakan lapangan kerja. Dengan mengoptimalkan potensi sektor-sektor tersebut, diharapkan perekonomian lokal tumbuh inklusif dan berdampak positif terhadap kesejahteraan masyarakat
6	Mewujudkan lingkungan hidup yang berkelanjutan	Mewujudkan lingkungan hidup yang berkelanjutan yang mencakup penanganan bencana, perlindungan mata air,

No	Misi	Penjelasan Misi
		dan penyediaan infrastruktur persampahan. Penanganan bencana dilakukan melalui sistem kesiapsiagaan dan respons cepat untuk meminimalkan dampak kerusakan lingkungan, sementara perlindungan mata air memastikan sumber air tetap bersih dan berkelanjutan bagi masyarakat dan ekosistem. Di sisi lain, tersedianya infrastruktur persampahan yang memadai mendukung pengelolaan sampah secara efisien untuk mencegah pencemaran lingkungan

6.4. Penggunaan Aplikasi Dalam Pengelolaan Keuangan Daerah pada Tahun Anggaran 2025

Pemerintah Kabupaten Tana Toraja menggunakan dua aplikasi dalam pengelolaan keuangan daerah yang telah digunakan secara penuh dari proses perencanaan pembangunan, penganggaran, penatausahaan, dan akuntansi pelaporan. Aplikasi yang digunakan yaitu:

1. Sistem Informasi Pemerintahan Daerah Republik Indonesia (SIPD RI);
2. Sistem Informasi Pengelolaan Keuangan Daerah (SIPKD).

Selain itu, untuk pengelolaan barang milik daerah, Pemerintah Kabupaten Tana Toraja menggunakan Sistem Informasi Manajemen Daerah (SIMDA BMD).

6.5. Entitas Akuntansi Pada Pemerintah Kabupaten Tana Toraja

Laporan keuangan Pemerintah Kabupaten Tana Toraja Tahun Anggaran 2025 ini dilengkapi pula dengan Laporan Keuangan Perusahaan Umum Daerah Air Minum Tirta Buisun dan Laporan Keuangan Badan Layanan Umum Daerah (BLUD) Rumah Sakit Umum Lakipadada sebagai bagian yang tidak terpisahkan dari Laporan Keuangan Pemerintah Kabupaten Tana Toraja TA 2025. Entitas akuntansi di Pemerintah Kabupaten Tana Toraja Tahun 2025 sebanyak 46 Entitas (Perangkat Daerah) yang terdiri dari:

1) Sekretariat Daerah;
2) Sekretariat Dewan Perwakilan Rakyat Daerah;
3) Inspektorat Daerah;
4) Dinas Pendidikan dan Kebudayaan;
5) Dinas Kesehatan;
6) Dinas Koperasi, Usaha Kecil dan Menengah, Perdagangan dan Perindustrian;
7) Dinas Kependudukan dan Pencatatan Sipil;
8) Dinas Perhubungan;
9) Dinas Sosial;
10) Dinas Pemberdayaan Masyarakat dan Lembang;
11) Dinas Pertanian, Ketahanan Pangan dan Perikanan;
12) Dinas Pekerjaan Umum dan Tata Ruang;
13) Dinas Pariwisata, Kepemudaan dan Olahraga;
14) Dinas Pemberdayaan Perempuan dan Perlindungan Anak, Pengendalian Penduduk dan Keluarga Berencana;
15) Dinas Perpustakaan dan Kearsipan;

16) Dinas Komunikasi, Informatika dan Persandian;
17) Dinas Perumahan Rakyat dan Kawasan Permukiman;
18) Dinas Penanaman Modal dan Pelayanan Terpadu Satu Pintu;
19) Dinas Tenaga Kerja dan Transmigrasi;
20) Dinas Lingkungan Hidup;
21) Satuan Polisi Pamong Praja, Pemadam Kebakaran dan Penyelamatan;
22) Badan Perencanaan, Pembangunan, Penelitian dan Pengembangan Daerah;
23) Badan Pengelolaan Keuangan dan Pendapatan Daerah;
24) Badan Kepegawaian dan Pengembangan Sumber Daya Manusia;
25) Badan Penanggulangan Bencana Daerah;
26) Badan Kesatuan Bangsa dan Politik;
27) Unit Pelaksana Teknis Rumah Sakit Umum Daerah Lakipadada pada Dinas Kesehatan;
28) Kecamatan Makale;
29) Kecamatan Makale Utara;
30) Kecamatan Makale Selatan;
31) Kecamatan Sangalla';
32) Kecamatan Sangalla' Utara;
33) Kecamatan Sangalla' Selatan;
34) Kecamatan Mengkendek;
35) Kecamatan Gandangbatu Sillanan;
36) Kecamatan Rembon;
37) Kecamatan Saluputti;
38) Kecamatan Rantetayo;
39) Kecamatan Kurra;
40) Kecamatan Malimbong Balepe';
41) Kecamatan Bittuang;
42) Kecamatan Bonggakaradeng;
43) Kecamatan Rano;
44) Kecamatan Masanda;
45) Kecamatan Simbuang; dan
46) Kecamatan Mappak.

BAB VII
PENUTUP

Sebagai penutup Catatan atas Laporan Keuangan Pemerintah Kabupaten Tana Toraja Tahun 2025 dapat disampaikan hal-hal sebagai berikut.

1. Laporan Keuangan Pemerintah Kabupaten Tana Toraja Tahun 2025 disusun dengan berdasarkan Peraturan Pemerintah Republik Indonesia Nomor 71 Tahun 2010 tentang Standar Akuntansi Pemerintahan dan Peraturan Menteri Dalam Negeri Nomor 90 Tahun 2019 tentang Klasifikasi, Kodefikasi dan Nomenklatur Perencanaan Pembangunan dan Keuangan Daerah;
2. Sesuai dengan Laporan Posisi Kas per 31 Desember 2025, maka Ikhtisar Saldo Akhir dan Bank tanggal 31 Desember 2025 adalah sebesar Rp48.685.303.283,73 yang terdapat pada Rekening Kas Umum Daerah pada Bank Sulselbar; dan
3. Sesuai dengan Laporan Arus Kas Pemerintah Daerah Tana Toraja Tahun 2025 diketahui bahwa Saldo Akhir Kas sebesar Rp64.596.870.465,14.

Demikian Laporan Keuangan Pemerintah Kabupaten Tana Toraja Tahun 2025 disampaikan untuk dibahas lebih lanjut dan ditetapkan dengan Peraturan Daerah.

Ditetapkan di Makale
pada tanggal 08 Juli 2026
BUPATI TANA TORAJA

BUPATI TANA TORAJA

ZADRAK TOMBEG

PEMERINTAH KABUPATEN TANA TORAJA
LAPORAN PENDAPATAN TAHUN ANGGARAN 2025

KODE REKENING						U R A I A N	ANGGARAN	REALISASI	%
4						**PENDAPATAN DAERAH**	**1.177.245.703.753,00**	**1.084.960.952.656,97**	**92,16**
4	**1.**					**PENDAPATAN ASLI DAERAH (PAD)**	**156.185.042.970,00**	**133.937.783.498,97**	**85,76**
4	**1.**	**1.**				**Pajak Daerah**	**43.000.000.000,00**	**31.179.532.159,70**	**72,51**
4	**1.**	**1.**	**09.**			**Pajak Reklame**	**1.676.898.000,00**	**805.430.053,00**	**48,03**
4	1.	1.	09.	01.	0001	Pajak Reklame Papan/Billboard/Videotron/Megatron	838.449.000,00	259.359.583,00	30,93
4	1.	1.	09.	02.	0001	Pajak Reklame Kain	838.449.000,00	546.070.470,00	65,13
4	**1.**	**1.**	**14.**			**Pajak Mineral Bukan Logam dan Batuan**	**1.500.000.000,00**	**1.832.831.935,00**	**122,19**
4	**1.**	**1.**	**14.**	**37.**		**Pajak Mineral Bukan Logam dan Batuan Lainnya**	**1.500.000.000,00**	**1.832.831.935,00**	**122,19**
4	**1.**	**1.**	**14.**	**37.**	**0001**	Pajak Mineral Bukan Logam dan Batuan Lainnya	1.500.000.000,00	1.832.831.935,00	
4	**1.**	**1.**	**15.**			**Pajak Bumi dan Bangunan Perdesaan dan Perkotaan (PBBP2)**	**5.750.000.000,00**	**5.701.830.580,70**	**99,16**
4	**1.**	**1.**	**15**	**01.**		**Pajak Bumi dan Bangunan Perdesaan dan Perkotaan (PBBP2)**	**5.750.000.000,00**	**5.701.830.580,70**	**99,16**
4	1.	1.	15	01	0001	Pajak Bumi dan Bangunan Perdesaan dan Perkotaan (PBBP2)	5.750.000.000,00	5.701.830.580,70	99,16
4	**1.**	**1.**	**16.**			**Bea Perolehan Hak Atas Tanah dan Bangunan (BPHTB)**	**2.250.000.000,00**	**1.043.105.779,00**	**46,36**
4	**1.**	**1.**	**16.**	**01.**		**Bea Perolehan Hak Atas Tanah dan Bangunan-Pemindahan Hak**	**1.500.000.000,00**	**1.043.105.779,00**	**69,54**
4	1.	1.	16.	01.	0001	Bea Perolehan Hak Atas Tanah dan Bangunan-Pemindahan Hak	1.500.000.000,00	1.043.105.779,00	69,54
4	**1.**	**1.**	**16.**	**02.**		**Bea Perolehan Hak Atas Tanah dan Bangunan-Pemberian Hak Baru**	**750.000.000,00**		
4	1.	1.	16.	02.	0001	Bea Perolehan Hak Atas Tanah dan Bangunan-Pemberian Hak Baru	750.000.000,00		
4	**1.**	**1.**	**19.**			**Pajak Barang dan Jasa Tertentu (PBJT)**	**9.823.102.000,00**	**8.723.194.339,00**	**88,80**
4	**1.**	**1.**	**19**	**01.**		**PBJT - Makanan dan/atau Minuman**	**2.794.602.000,00**	**1.838.608.782,00**	**65,79**
4	1.	1.	19	01.	0001	PBJT - Restoran	2.794.602.000,00	1.838.608.782,00	65,79
4	**1.**	**1.**	**19**	**02.**		**PBJT-Tenaga Listrik**	**6.500.000.000,00**	**6.464.689.368,00**	**99,46**
4	1.	1.	19	02.	0001	PBJT-Konsumsi Tenaga Listrik dari Sumber Lain	6.500.000.000,00	6.464.689.368,00	99,46
4	**1.**	**1.**	**19**	**03.**		**PBJT- Jasa Perhotelan**	**487.000.000,00**	**407.964.025,00**	**83,77**
4	1.	1.	19	03.	0001	PBJT-Hotel	487.000.000,00	407.964.025,00	83,77
4	**1.**	**1.**	**19**	**04.**		**PBJT-Jasa Parkir**	**25.000.000,00**	**3.600.000,00**	**14,40**
4	1.	1.	19	04.	0001	PBJT-Penyediaan atau Penyelenggaraan Tempat Parkir	25.000.000,00	3.600.000,00	14,40
4	**1.**	**1.**	**19**	**05.**		**PBJT-Jasa Kesenian dan Hiburan**	**16.500.000,00**	**8.332.164,00**	**50,50**
4	1.	1.	19	05.	0001	PBJT-Tontonan Film atau Bentuk Tontonan Audio Visual Lainnya yang Dipertontonkan secara Langsung di Suatu Lokasi Tertentu	16.500.000,00	5.200.000,00	31,52
4	1.	1.	19	05.	0010	PBJT-Rekreasi Wahana Air, Wahana Ekologi, Wahana Pendidikan, Wahana Budaya, Wahana Salju, Wahana Permainan, Pemancingan, Agrowisata, dan Kebun Binatang		3.132.164,00	
4	**1.**	**1.**	**20.**			**Opsen Pajak Kendaraan Bermotor (PKB)**	**13.000.000.000,00**	**7.005.693.180,00**	**53,89**
4	**1.**	**1.**	**20**	**01.**		**Opsen PKB**	**13.000.000.000,00**	**7.005.693.180,00**	**53,89**
4	1.	1.	20	01.	0001	Opsen PKB	13.000.000.000,00	7.005.693.180,00	53,89
4	**1.**	**1.**	**21.**			**Opsen Bea Balik Nama Kendaraan Bermotor (BBNKB)**	**9.000.000.000,00**	**6.067.446.293,00**	**67,42**
4	**1.**	**1.**	**21**	**01.**		**Opsen BBNKB**	**9.000.000.000,00**	**6.067.446.293,00**	**67,42**
4	1.	1.	21	01.	0001	Opsen BBNKB	9.000.000.000,00	6.067.446.293,00	67,42
4	**1.**	**2.**				**Retribusi Daerah**	**90.253.478.110,00**	**81.947.616.972,96**	**90,80**
4	**1.**	**2.**	**01.**			**Retribusi Jasa Umum**	**79.755.265.360,00**	**72.703.705.235,96**	**91,16**
4	**1.**	**2.**	**01.**	**01.**		**Retribusi Pelayanan Kesehatan**	**78.209.280.860,00**	**70.814.622.380,96**	**90,55**
4	1.	2.	01	01	0001	Retribusi Pelayanan Kesehatan di Puskesmas	2.021.281.000,00	2.128.943.176,00	105,33
4	1.	2.	01.	01.	0005	Retribusi Pelayanan Kesehatan di Rumah Sakit Umum Daerah	76.167.999.860,00	68.666.584.204,96	
4	1.	2.	01.	01.	0006	Retribusi Pelayanan Kesehatan di Tempat Pelayanan Kesehatan Lainnya yang Sejenis	20.000.000,00	19.095.000,00	
4	**1.**	**2.**	**01.**	**02.**		**Retribusi Pelayanan Persampahan / Kebersihan**	**250.000.000,00**	**356.174.000,00**	**142,47**
4	1.	2.	01.	02.	0001	Retribusi Pelayanan Persampahan / Kebersihan	250.000.000,00	356.174.000,00	142,47
4	**1.**	**2.**	**01.**	**04.**		**Retribusi Pelayanan Parkir di Tepi Jalan Umum**	**292.922.000,00**	**385.027.000,00**	**131,44**
4	1.	2.	01.	04.	0001	Retribusi Penyediaan Pelayanan Parkir di Tepi Jalan Umum	292.922.000,00	385.027.000,00	131,44
4	**1.**	**2.**	**01.**	**05.**		**Retribusi Pelayanan Pasar**	**911.162.500,00**	**1.079.131.855,00**	**118,43**
4	1.	2.	01.	05.	0001	Retribusi Pelataran	529.296.000,00	538.760.000,00	101,79
	1.	2.	01.	05.	0003	Retribusi Kios	381.866.500,00	540.371.855,00	**141,51**
4	**1.**	**2.**	**01.**	**09.**		**Retribusi Penyediaan dan/atau Penyedotan Kakus**	**91.900.000,00**	**68.750.000,00**	**74,81**
4	1.	2.	01.	09.	0001	Retribusi Penyediaan dan/atau Penyedotan Kakus	91.900.000,00	68.750.000,00	74,81
4	**1.**	**2.**	**01.**	**13.**		**Retribusi Pengawasan dan Pengendalian Menara Telekomunikasi**	**0,00**	**0,00**	**-**

KODE REKENING						U R A I A N	ANGGARAN	REALISASI	%
4	1.	2.	01.	13.	0001	Retribusi Pengawasan dan Pengendalian Menara Telekomunikasi	0,00	0,00	-
4	**1.**	**2.**	**02.**			**Retribusi Jasa Usaha**	**10.098.212.750,00**	**8.832.398.593,00**	**87,46**
4	**1.**	**2.**	**02.**	**01**		**Retribusi Pemakaian Kekayaan Daerah**	**1.549.270.750,00**	**1.076.807.300,00**	**69,50**
4	1.	2.	02.	01	0001	Retribusi Penyewaan Tanah dan Bangunan	400.000.000,00	219.000.000,00	
4	1.	2.	02.	01	0002	Retribusi Penyewaan Tanah	1.000.000,00	988.000,00	
4	1.	2.	02.	01	0003	Retribusi Penyewaan Bangunan	854.000.000,00	557.249.000,00	65,25
4	1.	2.	02.	01	0005	Retribusi Pemakaian Ruangan	5.450.000,00	3.588.000,00	65,83
	1.	2.	02.	01	0007	Retribusi Pemakaian Alat	288.820.750,00	295.982.300,00	
4	**1.**	**2.**	**02.**	**04**		**Retribusi Terminal**	**302.942.000,00**	**318.007.000,00**	**104,97**
4	1.	2.	02.	04	0003	Retribusi Pelayanan Penyediaan Fasilitas Lainnya di Lingkungan Terminal	302.942.000,00	318.007.000,00	104,97
4	**1.**	**2.**	**02.**	**06**		**Retribusi Tempat Penginapan/Pasanggrahan/Villa**	**10.000.000,00**	**11.850.000,00**	**118,50**
4	1.	2.	02.	06	0001	Retribusi Tempat Penginapan/Pasanggrahan/Villa	10.000.000,00	11.850.000,00	**118,50**
4	**1.**	**2.**	**02.**	**07**		**Retribusi Rumah Potong Hewan**	**4.715.000.000,00**	**3.506.045.320,00**	**74,36**
4	1.	2.	02.	07	0001	Retribusi Pelayanan Rumah Potong Hewan	4.715.000.000,00	3.506.045.320,00	74,36
4	**1.**	**2.**	**02.**	**09**		**Retribusi Tempat Rekreasi dan Olahraga**	**598.432.000,00**	**492.971.000,00**	**82,38**
4	1.	2.	02.	09	0001	Retribusi Pelayanan Tempat Rekreasi dan Olahraga	598.432.000,00	492.971.000,00	82,38
4	**1.**	**2.**	**02**	**11**		**Retribusi Penjualan Produksi Usaha Daerah**	**21.000.000,00**	**43.150.000,00**	**205,48**
4	1.	2.	02	11	0001.	Retribusi Penjualan Produksi Hasil Usaha Daerah berupa Bibit atau Benih Tanaman	5.000.000,00	3.750.000,00	75,00
	1.	2.	02	11	0003.	Retribusi Penjualan Produksi hasil Usaha Daerah berupa Bibit atau Benih Ikan	16.000.000,00	39.400.000,00	
4	**1.**	**2.**	**02**	**17**		**Retribusi Pelayanan Tempat Rekreasi, Pariwisata, dan Olahraga**	**2.901.568.000,00**	**3.383.567.973,00**	**116,61**
4	1.	2.	02	17	0001.	Retribusi Pelayanan Tempat Rekreasi, Pariwisata, dan Olahraga	2.901.568.000,00	3.383.567.973,00	116,61
4	**1.**	**2.**	**03.**			**Retribusi Perizinan Tertentu**	**400.000.000,00**	**411.513.144,00**	**102,88**
4	**1.**	**2.**	**03**	**07**		**Retribusi Izin Mendirikan Bangunan**	**400.000.000,00**	**411.513.144,00**	**102,88**
4	1.	2.	03	07	0001.	Retribusi Persetujuan Bangunan Gedung	400.000.000,00	411.513.144,00	102,88
4	**1.**	**3.**				**Hasil Pengelolaan Kekayaan Daerah yang Dipisahkan**	**7.913.039.862,00**	**7.913.039.862,00**	**100,00**
4	**1.**	**3.**	**02.**			**Bagian Laba yang Dibagikan kepada Pemerintah Daerah (Dividen) atas Penyertaan Modal pada BUMD**	**7.913.039.862,00**	**7.913.039.862,00**	**100,00**
4	1.	3.	02.	01		Bagian Laba yang Dibagikan kepada Pemerintah Daerah (Dividen) atas Penyertaan Modal pada BUMD (Lembaga Keuangan)	7.913.039.862,00	7.913.039.862,00	100,00
4	1.	3.	02.	01	0001	Bagian Laba yang Dibagikan kepada Pemerintah Daerah (Dividen) atas Penyertaan Modal pada BUMD (Lembaga Keuangan)	7.913.039.862,00	7.913.039.862,00	100,00
4	**1.**	**4.**				**Lain - Lain Pendapatan Asli Daerah Yang Sah**	**15.018.524.998,00**	**12.897.594.504,31**	**85,88**
4	**1.**	**4.**	**01.**			**Hasil Penjualan BMD yang Tidak Dipisahkan**	**500.000.000,00**	**362.327.835,00**	**72,47**
4	**1.**	**4.**	**01.**	**08**		**Hasil Penjualan Aset Lain - Lain**	**500.000.000,00**	**362.327.835,00**	**72,47**
4	1.	4.	01.	08	0001	Hasil Penjualan Aset Lain-Lain - Aset Rusak Berat/Usang	500.000.000,00	362.327.835,00	**72,47**
4	**1.**	**4.**	**03.**			**Hasil Pemanfaatan BMD Yang Tidak Dipisahkan**	**272.400.000,00**	**520.800.000,00**	**191,19**
4	**1.**	**4.**	**03.**	**01.**		**Hasil Sewa BMD**	**272.400.000,00**	**520.800.000,00**	**191,19**
4	1.	4.	03.	01.	0001	Hasil Sewa BMD	272.400.000,00	520.800.000,00	191,19
4	**1.**	**4.**	**05.**			**Jasa Giro**	**4.350.000.000,00**	**3.204.520.094,00**	**73,67**
4	**1.**	**4.**	**05.**	**01.**		**Jasa Giro pada Kas Daerah**	**4.333.600.543,00**	**3.150.989.648,00**	**72,71**
4	1.	4.	05.	01.	0001	Jasa Giro pada Kas Daerah	4.333.600.543,00	3.150.989.648,00	72,71
4	**1.**	**4.**	**05.**	**04.**		**Jasa Giro pada Rekening Dana BOS**	**668.577,00**	**1.478.937,00**	**221,21**
4	1.	4.	05.	04.	0001	Jasa Giro pada Rekening Dana BOS	668.577,00	1.478.937,00	221,21
4	**1.**	**4.**	**05.**	**07.**		**Jasa Giro pada Rekening Dana BOK Puskesmas**	**15.730.880,00**	**52.051.509,00**	
4	1.	4.	05.	07.	0001	Jasa Giro pada Rekening Dana BOK Puskesmas	15.730.880,00	52.051.509,00	
4	**1.**	**4.**	**07**			**Pendapatan Bunga**	**3.177.600.000,00**	**2.655.257.605,00**	**83,56**
4	**1.**	**4.**	**07**	**01**		**Pendapatan Bunga atas Penempatan Uang Pemerintah Daerah**	**3.177.600.000,00**	**2.655.257.605,00**	**83,56**
4	1.	4.	07.	**01**	0001	Pendapatan Bunga atas Penempatan Uang Pemerintah Daerah	3.177.600.000,00	2.655.257.605,00	83,56
4	**1.**	**4.**	**08.**			**Penerimaan atas Tuntutan Ganti Kerugian Keuangan Daerah**	**5.000.000.000,00**	**4.402.282.591,31**	**88,05**
4	1.	4.	08.	01		**Tuntutan Ganti Kerugian Daerah terhadap Bendahara**	**5.000.000.000,00**	**4.402.282.591,31**	**88,05**
4	1.	4.	08	01	0001	Tuntutan Ganti Kerugian Daerah terhadap Bendahara	5.000.000.000,00	4.402.282.591,31	88,05
4	**1.**	**4.**	**11.**			**Pendapatan Denda atas Keterlambatan Pelaksanaan Pekerjaan**	**0,00**	**0,00**	
4	1.	4.	11	01		**Pendapatan Denda atas Keterlambatan Pelaksanaan Pekerjaan**	**0,00**	**0,00**	

KODE REKENING						U R A I A N	ANGGARAN	REALISASI	%
4	1.	4.	11.	01	0001	Pendapatan Denda atas Keterlambatan Pelaksanaan Pekerjaan	0,00	0,00	
4	**1.**	**4.**	**15.**			**Pendapatan dari Pengembalian**	**60.000.000,00**	**183.622.668,00**	**306,04**
4	**1.**	**4.**	**15**	**08**		**Pendapatan dari Pengembalian Kelebihan Pembayaran Belanja Gaji dan Tunjangan ASN**	**59.999.999,00**	**181.199.462,00**	302,00
4	1.	4.	15	08	0001	Pendapatan dari Pengembalian Kelebihan Pembayaran Belanja Gaji Pokok ASN-Gaji Pokok PNS	32.942.167,00	131.655.938,00	399,66
4	1.	4.	15	08	0003	Pendapatan dari Pengembalian Kelebihan Pembayaran Belanja Tunjangan Keluarga ASN-Tunjangan Keluarga PNS	18.053.722,00	29.982.112,00	166,07
4	1.	4.	15	08	0005	Pendapatan dari Pengembalian Kelebihan Pembayaran Belanja Tunjangan Jabatan ASN-Tunjangan Jabatan PNS	0,00	0,00	-
4	1.	4.	15	08	0007	Pendapatan dari Pengembalian Kelebihan Pembayaran Belanja Tunjangan Fungsional ASN-Tunjangan Fungsional PNS	900.000,00	900.000,00	100,00
4	1.	4.	15	08	0008	Pendapatan dari Pengembalian Kelebihan Pembayaran Belanja Tunjangan Fungsional ASN-Tunjangan Fungsional PPPK	370.000,00	370.000,00	100,00
4	1.	4.	15	08	0011	Pendapatan dari Pengembalian Kelebihan Pembayaran Belanja Tunjangan Beras ASN-Tunjangan Beras PNS	1.013.880,00	2.698.260,00	266,13
4	1.	4.	15	08	0012	Pendapatan dari Pengembalian Kelebihan Pembayaran Belanja Tunjangan Beras ASN-Tunjangan Beras PPPK	144.840,00	144.840,00	100,00
4	1.	4.	15	08	0015	Pendapatan dari Pengembalian Kelebihan Pembayaran Belanja Pembulatan Gaji ASN-Pembulatan Gaji PNS	356,00	356,00	100,00
4	1.	4.	15	08	0016	Pendapatan dari Pengembalian Kelebihan Pembayaran Belanja Pembulatan Gaji ASN-Pembulatan Gaji PPPK	134,00	134,00	100,00
4	1.	4.	15	08	0019	Pendapatan dari Pengembalian Kelebihan Pembayaran Belanja Iuran Jaminan Kecelakaan Kerja ASN-Iuran Jaminan Kecelakaan Kerja PNS	167.307,00	389.538,00	232,83
4	1.	4.	15	08	0021	Pendapatan dari Pengembalian Kelebihan Pembayaran Belanja Iuran Jaminan Kematian ASN-Iuran Jaminan Kematian PNS	501.925,00	1.168.620,00	232,83
4	1.	4.	15	08	0025	Pendapatan dari Pengembalian Kelebihan Pembayaran Belanja Jaminan Hari Tua ASN-Jaminan Hari Tua PNS	5.905.668,00	13.889.664,00	235,19
4	**1.**	**4.**	**15**	**09**		**Pendapatan dari Pengembalian Kelebihan Pembayaran Belanja Tambahan Penghasilan ASN**	**1,00**	**1,00**	100,00
4	1.	4.	15	09	0001	Pendapatan dari Pengembalian Kelebihan Pembayaran Belanja Tambahan Penghasilan berdasarkan Beban Kerja ASN-Tambahan Penghasilan berdasarkan Beban Kerja PNS	1,00	1,00	100,00
4	**1.**	**4.**	**15**	**77**		**Pendapatan dari Pengembalian Kelebihan Pembayaran Belanja Tidak Terduga**	**0,00**	**2.423.205,00**	-
4	1.	4.	15	77	0001	Pendapatan dari Pengembalian Kelebihan Pembayaran Belanja Tidak Terduga	0,00	2.423.205,00	-
4	**1.**	**4.**	**16**			**Pendapatan Dari Badan Layanan Umum Daerah (BLUD)**	**1.658.524.998,00**	**1.568.783.711,00**	**94,59**
4	**1.**	**4.**	**16**	**04**		**Pendapatan BLUD dari Hasil Kerja Sama dengan Pihak Lain**	**937.330.366,00**	**960.459.296,00**	**102,47**
4	1.	4.	16	04	0001	Pendapatan BLUD dari Hasil Kerja Sama dengan Pihak Lain	937.330.366,00	960.459.296,00	102,47
4	**1.**	**4.**	**16**	**06**		**Pendapatan BLUD dari Lain - Lain Pendapatan BLUD yang Sah**	**721.194.632,00**	**608.324.415,00**	84,35
4	1.	4.	16	06	0001	Pendapatan BLUD dari Jasa Giro	259.536.397,00	180.893.734,00	69,70
4	1.	4.	16	06	0002	Pendapatan BLUD dari Pendapatan Bunga	461.658.235,00	427.430.681,00	92,59
4	**2.**					**PENDAPATAN TRANSFER**	**1.002.258.653.148,00**	**933.147.735.711,00**	**93,10**
4	**2.**	**1.**				**Pendapatan Transfer Pemerintah Pusat**	**919.847.635.148,00**	**882.063.392.614,00**	**95,89**
4	**2.**	**1.**	**01.**			**Dana Perimbangan**	**821.000.396.148,00**	**810.052.093.514,00**	**98,67**
4	**2.**	**1.**	**07**			**Bagi Hasil Pajak**	**13.009.051.000,00**	**10.920.480.646,00**	**83,95**
4	**2.**	**1.**	**07**	**01**		**DBH Pajak**	**8.200.751.000,00**	**6.349.722.800,00**	
4	2.	1.	07	01	0001	DBH Pajak Bumi dan Bangunan	1.387.924.000,00	1.071.528.800,00	77,20
4	2.	1.	07	01	0002	DBH PPh Pasal 21	6.260.584.800,00	4.737.150.700,00	75,67
4	2.	1.	07	01	0003	DBH PPh Pasal 25 dan Pasal 29/WPOPDN	225.255.200,00	205.719.300,00	
4	2.	1.	07	01	0004	DBH Cukai Hasil Tembakau (CHT)	326.987.000,00	335.324.000,00	102,55
4	**2.**	**1.**	**07**	**02**		**DBH Sumber Daya Alam (SDA)**	**4.808.300.000,00**	**4.570.757.846,00**	
4	2.	1.	07	02	0001	DBH Sumber Daya Alam (SDA) Minyak Bumi	31.148.000,00	67.000,00	0,22
4	2.	1.	07	02	0002	DBH Sumber Daya Alam (SDA) Gas Bumi	700.000.000,00	967.012.000,00	
4	2.	1.	07	02	0004	DBH Sumber Daya Alam (SDA) Mineral dan Batubara-Landrent	76.476.800,00	131.168.000,00	171,51
4	2.	1.	07	02	0005	Dana Bagi Hasil (DBH) Sumber Daya Alam (SDA) Mineral dan Batubara-Royalty	1.641.279.200,00	2.038.621.000,00	
4	2.	1.	07	02	0006	DBH Sumber Daya Alam (SDA) Kehutanan- Provisi Sumber Daya Hutan (PSDH)	1.008.220.000,00	82.713.846,00	8,20
4	2.	1.	07	02	0009	DBH Sumber Daya Alam (SDA) Perikanan	851.176.000,00	851.176.000,00	100,00
4	2.	1.	07	03	0001	DBH Sumber Daya Alam (SDA) Perkebunan Sawit	500.000.000,00	500.000.000,00	
4	**2.**	**1.**	**08**			**Dana Transfer Umum-Dana Alokasi Umum (DAU)**	**601.564.378.000,00**	**607.674.910.438,00**	**101,02**
4	2.	1.	08	01		DAU yang Tidak Ditentukan Penggunaannya	494.817.485.000,00	508.814.569.008,00	102,83
4	2.	1.	08	02		DAU yang Ditentukan Penggunaannya	106.746.893.000,00	98.860.341.430,00	
4	2.	1.	08	02	0001	DAU Tambahan Dukungan Pendanaan Kelurahan	9.400.000.000,00	9.400.000.000,00	
4	2.	1.	08	02	0003	DAU Tambahan Dukungan Pendanaan atas Kebijakan Penggajian Pegawai Pemerintah dengan Perjanjian Kerja	16.331.657.000,00	8.445.105.430,00	
4	2.	1.	08	02	0004	DAU yang Ditentukan Penggunaannya Bidang Pendidikan	56.796.739.000,00	56.796.739.000,00	
4	2.	1.	08	02	0005	DAU yang Ditentukan Penggunaannya Bidang Kesehatan	24.218.497.000,00	24.218.497.000,00	
4	2.	1.	08	02	0006	DAU yang Ditentukan Penggunaannya Bidang Pekerjaan Umum	0,00	0,00	
4	**2.**	**1.**	**09**	**01**		**Dana Transfer Khusus-Dana Alokasi Khusus (DAK) Fisik**	**35.131.785.000,00**	**33.774.242.150,00**	**96,14**
4	2.	1.	09	01	0001	DAK Fisik Bidang Pendidikan - Reguler PAUD	1.248.217.000,00	1.247.920.400,00	99,98

KODE REKENING						U R A I A N	ANGGARAN	REALISASI	%
4	2.	1.	09	01	0002	DAK Fisik Bidang Pendidikan - Reguler SD	599.384.000,00	599.290.000,00	99,98
4	2.	1.	09	01	0003	DAK Fisik Bidang Pendidikan - Reguler SMP	321.887.000,00	321.836.000,00	99,98
4	2.	1.	09	01	0006	DAK Fisik Bidang Pendidikan - Reguler SKB	0,00	0,00	-
4	2.	1.	09	01	0011	DAK Fisik Bidang Pendidikan - Reguler Perpustakaan Daerah	0,00	0,00	-
4	2.	1.	09	01	0017	DAK Fisik Bidang Kesehatan dan KB - Penugasan Penguatan Intervensi Stunting	0,00	0,00	-
4	2.	1.	09	01	0025	DAK Fisik Bidang Kesehatan dan KB - Reguler KB	510.098.000,00	493.248.000,00	96,70
4	2.	1.	09	01	0030	DAK Fisik-Bidang Industri Kecil dan Menengah-Penugasan-Pembangunan Sentra IKM dan Revitalisasi Sentra IKM	0,00	0,00	-
4	2.	1.	09	01	0031	DAK Fisik-Bidang Pertanian-Penugasan-Pembangunan/Renovasi Sarana dan Prasarana Fisik Dasar Pembangunan Pertanian	0,00	0,00	-
4	2.	1.	09	01	0032	DAK Fisik Bidang Kelautan dan Perikanan - Penugasan	0,00	0,00	-
4	2.	1.	09	01	0033	DAK Fisik Bidang Pariwisata - Penugasan	0,00	0,00	-
4	2.	1.	09	01	0034	DAK Fisik Bidang Jalan - Reguler Jalan	0,00	0,00	-
4	2.	1.	09	01	0040	DAK Fisik-Bidang Sanitasi-Reguler	8.334.132.000,00	8.323.729.150,00	99,88
4	2.	1.	09	01	0060	DAK Fisik Bidang Kesehatan dan KB - Penugasan Penguatan Sistem Kesehatan	24.118.067.000,00	22.788.218.600,00	94,49
4	2.	1.	09	01	0077	DAK Fisik-Bidang Jalan-Jalan Mendukung Konektivitas Daerah	0,00	0,00	-
4	2.	1.	09	01	0078	DAK Fisik-Bidang Jalan-Tematik Penguatan Destinasi Pariwisata Prioritas	0,00	0,00	-
4	**2.**	**1.**	**09.**	**02**		**Dana Transfer Khusus-Dana Alokasi Khusus (DAK) Non Fisik**	**171.295.182.148,00**	**157.682.460.280,00**	**92,05**
4	2.	1	09.	02	0001	DAK Non Fisik - BOS Reguler	0,00	0,00	-
4	2.	1	09.	02	0003	DAK Non Fisik - BOS Kinerja	0,00	0,00	-
4	2.	1	09.	02	0004	DAK Non Fisik - Tunjangan Profesi Guru PNSD	81.076.727.740,00	75.768.562.945,00	93,45
4	2.	1	09.	02	0005	DAK Non Fisik - Dana Tambahan Penghasilan Guru PNSD	767.685.000,00	790.200.000,00	102,93
4	2.	1	09.	02	0006	DAK Non Fisik - Tunjangan Khusus Guru PNSD	12.582.120.500,00	6.745.661.072,00	53,61
4	2.	1	09.	02	0007	DAK Non Fisik - Bantuan Operasional Penyelenggaraan PAUD			-
4	2.	1	09.	02	0008	DAK Non Fisik - Bantuan Operasional Penyelenggaraan Pendidikan Kesetaraan	2.342.100.000,00	2.198.215.848,00	93,86
4	2.	1	09.	02	0011	DAK Non Fisik - Bantuan Operasional Kesehatan dan KB - BOK	0,00	0,00	-
4	2.	1	09.	02	0013	DAK Non Fisik - BOKKB-Akreditasi Puskesmas	0,00	0,00	
4	2.	1	09	02	0015	DAK Non Fisik - BOKKB-Bantuan Operasional KB	4.019.238.500,00	4.019.238.500,00	100,00
4	2.	1	09	02	0016	DAK Non Fisik - PK2UKM	0,00	0,00	-
4	2.	1	09	02	0018	DAK Non Fisik - Dana Pelayanan Kepariwisataan	0,00	0,00	-
4	2.	1	09	02	0020	DAK Non Fisik - Fasilitas Penanaman Modal	0,00	0,00	-
4	2.	1	09	02	0022	DAK Non Fisik - Dana Pelayanan Perlindungan Perempuan dan Anak	400.588.600,00	400.588.600,00	100,00
4	2.	1	09	02	0024	DAK Non Fisik - Dana Penguatan Kapasitas Kelmbagaan Sentra IKM	0,00	0,00	-
4	2.	1	09	02	0026	DAK Non Fisik-Dana BOSP-BOS Reguler	41.703.186.792,00	41.773.280.939,00	100,17
4	2.	1	09	02	0027	DAK Non Fisik-Dana BOSP-BOS Kinerja	1.361.250.000,00	1.233.750.000,00	90,63
4	2.	1	09	02	0028	DAK Non Fisik-Dana BOSP-BOP PAUD Reguler	3.890.791.000,00	3.051.648.800,00	78,43
4	2.	1	09	02	0033	DAK Non Fisik-Dana BOK-BOK Dinas-BOK Kabupaten/Kota	9.628.640.667,00	9.444.880.276,00	98,09
4	2.	1	09	02	0034	DAK Non Fisik-Dana BOK-BOK Dinas-BOK Pengawasan Obat dan Makanan	290.411.609,00	474.172.000,00	163,28
4	2.	1	09	02	0035	DAK Non Fisik-Dana BOK-BOK Puskesmas	12.268.489.740,00	10.818.309.300,00	88,18
4	2.	1	09	02	0041	DAK Non Fisik-Dana Bantuan Pengembangan Program Perpustakaan Daerah	498.946.000,00	498.946.000,00	100,00
4	2.	1	09	02	0044	DAK Non Fisik-Bantuan Operasional Penyuluh Pertanian	465.006.000,00	465.006.000,00	100,00
4	**2.**	**1.**	**05**			**Dana Desa**	**98.847.239.000,00**	**72.011.299.100,00**	**72,85**
4	**2.**	**1.**	**05**	**01**		**Dana Desa**	**98.847.239.000,00**	**72.011.299.100,00**	**72,85**
4	2.	1.	05	01	0001	Dana Desa	98.847.239.000,00	72.011.299.100,00	72,85
4	**2.**	**2.**				**Pendapatan Transfer Antar Daerah**	**82.411.018.000,00**	**51.084.343.097,00**	**61,99**
4	**2.**	**2.**	**01**			**Pendapatan Bagi Hasil**	**61.871.000.000,00**	**51.084.343.097,00**	**82,57**
4	**2.**	**2.**	**01**	**01**		**Pendapatan Bagi Hasil Pajak**	**61.871.000.000,00**	**51.084.343.097,00**	**82,57**
4	2.	2.	01	01	0001	Pendapatan Bagi Hasil Pajak Kendaraan Bermotor	7.375.241.327,00	23.665.466.505,00	320,88
4	2.	2.	01	01	0002	Pendapatan Bagi Hasil Bea Balik Nama Kendaraan Bermotor	4.632.497.281,00	1.327.653.480,00	28,66
4	2.	2.	01	01	0003	Pendapatan Bagi Hasil Pajak Bahan Bakar Kendaraan Bermotor	28.649.630.762,00	6.192.724.992,00	21,62
4	2.	2.	01	01	0004	Pendapatan Bagi Hasil Pajak Air Permukaan	3.713.630.630,00	297.730.291,00	8,02
4	2.	2.	01	01	0005	Pendapatan Bagi Hasil Pajak Rokok	17.500.000.000,00	19.600.767.829,00	112,00
4	**2.**	**2.**	**02**	**02**		**Bantuan Keuangan Khusus dari Pemerintah Provinsi**	**20.540.018.000,00**	**0,00**	**-**
4	2.	2.	02	02	0001	Bantuan Keuangan Khusus dari Pemerintah Daerah Provinsi	20.540.018.000,00	0,00	-
4	**3.**					**LAIN - LAIN PENDAPATAN DAERAH YANG SAH**	**18.802.007.635,00**	**17.875.433.447,00**	**95,07**
4	**3.**	**1.**				**Pendapatan Hibah**	**0,00**	**0,00**	
4	**3.**	**1.**	**01.**			**Pendapatan Hibah dari Pemerintah Pusat**	**0,00**	**0,00**	
4	**3.**	**1.**	**01.**	**01**		**Pendapatan Hibah dari Pemerintah Pusat**	**0,00**	**0,00**	
4	3.	1.	01.	01	0001	Pendapatan Hibah dari Pemerintah Pusat	0,00	0,00	
4	**3.**	**3.**				**Lain-lain Pendapatan Sesuai dengan Ketentuan Peraturan Perundang-Undangan**	**18.802.007.635,00**	**17.875.433.447,00**	95,07

KODE REKENING						U R A I A N	ANGGARAN	REALISASI	%
4	**3.**	**3.**	**02**			**Pendapatan Dana Kapitasi Jaminan Kesehatan Nasional (JKN) pada Fasilitas Kesehatan Tingkat Pertama (FKTP)**	**18.802.007.635,00**	**17.875.433.447,00**	**95,07**
4	**3.**	**3.**	**02**	**01**		**Pendapatan Dana Kapitasi JKN pada FKTP**	**18.802.007.635,00**	**17.875.433.447,00**	**95,07**
4	3.	3.	**02**	01	0001	Pendapatan Dana Kapitasi JKN pada FKTP	18.802.007.635,00	17.875.433.447,00	95,07
						JUMLAH PENDAPATAN	**1.177.245.703.753,00**	**1.084.960.952.656,97**	**92,16**

Lampiran 2

PEMERINTAH KABUPATEN TANA TORAJA

RINCIAN DANA DESA

NO	NAMA DESA	TAHUN 2025		TAHUN 2024
		ANGGARAN	REALIASASI	
1	Lea	994.619.000,00	715.175.600,00	757.567.000,00
2	Batu Tiakka'	790.985.000,00	631.867.400,00	990.545.000,00
3	Ra'bung	715.385.000,00	565.301.600,00	733.276.000,00
4	Ratte Talonge'	991.277.000,00	817.669.400,00	970.068.000,00
5	Salu	983.261.000,00	905.183.000,00	781.072.000,00
6	Sa'tandung	750.380.000,00	562.903.400,00	905.985.000,00
7	Salu Boronan	753.302.000,00	611.646.200,00	901.455.000,00
8	Rea Tulak Langi'	720.260.000,00	720.260.000,00	740.142.000,00
9	Salu Tandung	763.778.000,00	563.876.600,00	1.143.068.000,00
10	Bau Bittuang	1.017.715.000,00	679.995.400,00	1.026.503.000,00
11	Balla	945.402.000,00	945.402.000,00	1.041.881.000,00
12	Burasia	958.719.000,00	711.730.200,00	1.000.712.000,00
13	Buttu Limbong	822.915.000,00	602.066.400,00	830.768.000,00
14	Kole Palian	753.119.000,00	629.673.800,00	767.751.000,00
15	Pali	696.134.000,00	477.159.800,00	689.983.000,00
16	Patongloan	815.228.000,00	582.819.200,00	898.948.000,00
17	Le'tek	732.581.000,00	702.110.600,00	745.607.000,00
18	Kandua	857.834.000,00	607.908.800,00	916.724.000,00
19	Sandana	941.223.000,00	687.701.400,00	965.958.000,00
20	Sasak	956.673.000,00	611.725.800,00	1.098.722.000,00
21	Tiroan	866.754.000,00	632.967.600,00	893.197.000,00
22	Rembo'-Rembo'	874.629.000,00	556.183.800,00	875.148.000,00
23	Se'seng	784.892.000,00	538.020.800,00	785.671.000,00
24	Mappa'	988.503.000,00	709.770.000,00	1.030.924.000,00
25	Bau Selatan	972.477.000,00	758.239.200,00	983.656.000,00
26	Poton	932.415.000,00	728.732.400,00	921.209.000,00
27	Buakayu	988.777.000,00	688.112.800,00	1.022.814.000,00
28	Bau	1.039.608.000,00	803.407.200,00	990.818.000,00
29	Simbuang Batutallu	1.026.801.000,00	704.503.200,00	971.568.000,00
30	Puangbembe Mesakada	858.825.000,00	530.235.000,00	865.360.000,00
31	Pongbembe	864.891.000,00	573.620.400,00	876.950.000,00
32	Makkodo	921.399.000,00	724.500.600,00	871.415.000,00
33	Simbuang	853.692.000,00	609.907.200,00	860.481.000,00
34	Tapparan Utara	902.916.000,00	730.233.000,00	1.088.794.000,00
35	Tonglo	728.642.000,00	526.239.800,00	741.885.000,00
36	Madandan	951.023.000,00	656.133.200,00	971.280.000,00
37	Uluway	773.819.000,00	491.462.600,00	761.209.000,00
38	Buntu Datu	816.858.000,00	647.522.400,00	813.112.000,00
39	Palipu'	1.006.376.000,00	689.852.000,00	784.795.000,00
40	Pakala	809.834.000,00	634.498.400,00	1.047.134.000,00
41	Pa'tengko	1.060.845.000,00	812.669.400,00	811.630.000,00
42	Ke'pe' Tinoring	1.080.489.000,00	727.359.600,00	930.904.000,00
43	Randanan	813.981.000,00	550.905.000,00	811.161.000,00

Lampiran 2

NO	NAMA DESA	TAHUN 2025		TAHUN 2024
		ANGGARAN	REALIASASI	
44	Buntu Tangti	762.585.000,00	492.859.200,00	947.906.000,00
45	Rantedada	1.110.795.000,00	749.946.600,00	1.187.921.000,00
46	Uluway Barat	754.391.000,00	490.656.200,00	781.743.000,00
47	Simbuang	1.176.828.000,00	822.493.200,00	1.053.385.000,00
48	Gasing	980.399.000,00	724.620.800,00	992.194.000,00
49	Marinding	918.551.000,00	615.016.400,00	893.701.000,00
50	Turunan	805.872.000,00	805.872.000,00	1.122.559.000,00
51	Bulian Massa'bu	974.309.000,00	646.307.000,00	840.472.000,00
52	Kaero	801.483.000,00	540.413.400,00	797.968.000,00
53	Garassik	749.681.000,00	501.800.000,00	779.758.000,00
54	Perindingan	822.654.000,00	611.006.400,00	820.484.000,00
55	Pemanukan	728.834.000,00	504.585.200,00	726.894.000,00
56	Betteng Deata	671.348.000,00	431.278.400,00	672.164.000,00
57	Buntu Tabang	808.497.000,00	612.002.400,00	806.982.000,00
58	Sillanan	798.534.000,00	568.854.000,00	906.331.000,00
59	Gandangbatu	998.426.000,00	644.267.600,00	1.125.300.000,00
60	Buntu Limbong	857.703.000,00	611.527.800,00	858.486.000,00
61	Kaduaja	835.740.000,00	508.135.800,00	857.873.000,00
62	Buri'	887.607.000,00	596.343.600,00	1.077.720.000,00
63	Sarapeang	902.655.000,00	590.549.400,00	975.511.000,00
64	Limbong	796.707.000,00	548.053.800,00	800.628.000,00
65	To' Pao	854.241.000,00	702.690.300,00	902.344.000,00
66	Kayuosing	1.057.921.000,00	731.522.200,00	1.136.340.000,00
67	Maroson	875.880.000,00	574.524.000,00	907.756.000,00
68	Ullin	894.777.000,00	515.986.800,00	1.091.194.000,00
69	Banga	1.038.924.000,00	763.691.400,00	998.524.000,00
70	Palesan	848.547.000,00	753.304.200,00	1.109.316.000,00
71	Batusura'	1.091.568.000,00	742.825.200,00	1.207.426.000,00
72	Bua' Tarrung	746.096.000,00	519.093.800,00	783.630.000,00
73	Randan Batu	879.960.000,00	559.459.200,00	1.049.624.000,00
74	Pa'buaran	881.724.000,00	595.521.600,00	899.049.000,00
75	Patekke	1.153.038.000,00	715.267.800,00	1.163.769.000,00
76	Bo'ne Buntu Sisong	917.133.000,00	617.083.200,00	910.332.000,00
77	Raru Sibunuan	827.643.000,00	573.103.200,00	947.230.000,00
78	Batualu Selatan	874.860.000,00	583.473.600,00	900.643.000,00
79	Batualu	765.998.000,00	523.958.600,00	792.520.000,00
80	Tokesan	869.259.000,00	584.474.400,00	995.069.000,00
81	Rantela'bi Kambisa	683.387.000,00	545.959.400,00	689.840.000,00
82	Saluallo	1.032.093.000,00	848.746.800,00	945.183.000,00
83	Leatung Matallo	995.537.000,00	659.100.800,00	1.071.077.000,00
84	Tumbang Datu	1.054.923.000,00	1.054.923.000,00	928.889.000,00
85	Kolesawangan	729.983.000,00	567.443.600,00	788.632.000,00
86	Leppan	963.315.000,00	650.593.800,00	1.042.255.000,00
87	Kole Barebatu	949.205.000,00	719.522.000,00	929.105.000,00
88	Lemo menduruk	1.228.788.000,00	786.291.000,00	1.089.713.000,00
89	Balepe'	1.034.625.000,00	865.038.000,00	1.313.899.000,00
90	Butang	878.145.000,00	672.539.400,00	901.023.000,00

Lampiran 2

NO	NAMA DESA	TAHUN 2025		TAHUN 2024
		ANGGARAN	REALIASASI	
91	Sangpepparikan	862.356.000,00	585.996.000,00	876.980.000,00
92	Miallo	884.322.000,00	664.671.000,00	953.757.000,00
93	Tanete	893.172.000,00	603.655.800,00	1.060.398.000,00
94	Dewata	932.091.000,00	600.482.400,00	916.720.000,00
95	Rante Limbong	799.637.000,00	632.671.400,00	1.036.966.000,00
96	Bambalu	824.819.000,00	555.668.600,00	1.074.000.000,00
97	Lipungan Tanete	715.430.000,00	609.364.400,00	729.663.000,00
98	Limbong Sangpolo	761.042.000,00	493.938.800,00	1.020.207.000,00
99	Maroson	893.538.000,00	768.481.200,00	939.103.000,00
100	Paku	844.064.000,00	684.416.600,00	779.218.000,00
101	Belau	742.871.000,00	580.854.800,00	780.084.000,00
102	Sesesalu	965.565.000,00	735.132.600,00	983.839.000,00
103	Pondingao'	876.453.000,00	715.490.400,00	924.827.000,00
104	Ratte	910.797.000,00	659.900.400,00	936.987.000,00
105	Belau Utara	864.866.000,00	698.860.400,00	823.809.000,00
106	Kadundung	717.122.000,00	546.127.400,00	754.229.000,00
107	Paliorong	906.471.000,00	615.467.400,00	924.613.000,00
108	Rano Timur	929.961.000,00	597.507.600,00	949.336.000,00
109	Rumandan	904.494.000,00	678.749.400,00	935.491.000,00
110	Rano Tengah	756.155.000,00	469.844.600,00	812.849.000,00
111	Rano Utara	946.312.000,00	554.564.800,00	955.440.000,00
112	Rano	765.296.000,00	559.474.400,00	788.405.000,00
Jumlah		**98.847.239.000,00**	**72.011.299.100,00**	**103.095.133.000,00**

RINCIAN POSISI KAS HARIAN PER REKENING

I.	**REK. PADA BANK SULSELBAR CABANG MAKALE :**				
	1. REK. KAS DAERAH TK.II TANA TORAJA (110.001.1581.8) :	Rp	206.339.383,00	Rp	206.339.383,00
	2. REK. DANA TRANSFER PUSAT DAN BANTUAN PROVINSI (110.001.15851.1) (Khusus DAK)	Rp	7.944.582.793,10	Rp	7.944.582.793,10
	3. REK. URUSAN KAS DAN PERHITUNGAN (UKP) (110.001.8023.7) :	Rp	32.566.200,00	Rp	32.566.200,00
	4. REK. RKUD KAB TANA TORAJA (110.001.4302.1) :	Rp	39.171.417.777,64	**Rp**	**39.171.417.777,64**
	5. DEPOSITO PADA BANK SULSELBAR CAB. MAKALE No. 1418-3/B00061020	Rp	-	Rp	-
II.	**REK. PADA B. BRI CABANG MAKALE :**				
	1. Rek.Giro No. 0232-01-000038-30-3 (KAS DAERAH)	Rp	1.271.102.274,00		
	2. DEPOSITO PADA BANK BRI CAB. MAKALE No. 219001000797408	Rp	-	Rp	1.271.102.274,00
	3. Rek.Simpedes NonIndividu No. 219001010160536 (PEMDA KABUPATEN TANA TORAJA)	Rp	44.270.369,00	Rp	44.270.369,00
III.	**REK. PADA B. BNI Kantor Kas Makale :**				
	1. Rek.Giro No. 0258359410 (Pemerintah Daerah Kabupaten Tana Toraja)	Rp	14.908.997,00		
	2. DEPOSITO PADA BANK BNI KTR. KAS MAKALE			Rp	14.908.997,00
IV.	**REK. PADA BANK MANDIRI CABANG TORAJA :**				
	1. Rek. Giro No.152-00-1051861-7 (Pemda Kab.Tana Toraja)	Rp	115.489,99		
	2. DEPOSITO PADA BANK MANDIRI			Rp	115.489,99
			JUMLAH	**Rp**	**48.685.303.283,73**

PEMERINTAH KABUPATEN TANA TORAJA
DAFTAR RINCIAN KAS BENDAHARA PENERIMAAN PER 31 DESEMBER 2025

No	SKPD	Saldo per 31 Desember 2024 (audited)	Koreksi Saldo Awal	Saldo Awal Setelah Koreksi	Pengurangan (Penyetoran Tahun 2025)	Penambahan Tahun 2025	Saldo per 31 Desember 2025 (unaudited)	Penyetoran s.d 14 April 2026	Saldo per 31 Desember 2025 (per 14 April 2026)
1	**Dinas Kesehatan**	**17.518.400,00**	**0,00**	**17.518.400,00**	**17.518.400,00**	**425.000,00**	**425.000,00**	**0,00**	**425.000,00**
	a. Retribusi Laboratorium PKA (Pengawasan Kualitas Air) Tanggal 18 Desember s/d 31 Desember 2024	**1.500.000,00**	**0,00**	**1.500.000,00**	**1.500.000,00**	**425.000,00**	**425.000,00**	**0,00**	**425.000,00**
	- Jasa Sarana	600.000,00		600.000,00	600.000,00	425.000,00	425.000,00		425.000,00
	- Jasa Pelayanan	900.000,00		900.000,00	900.000,00		0,00		0,00
	b. Dana Non Kapitasi :	**10.908.400,00**	**0,00**	**10.908.400,00**	**10.908.400,00**	**0,00**	**0,00**	**0,00**	**0,00**
	- Puskesmas Buakayu bulan September dan Oktober 2024	6.322.100,00		6.322.100,00	6.322.100,00		0,00		0,00
	- Puskesmas Buntu bulan Oktober 2024	3.037.100,00		3.037.100,00	3.037.100,00		0,00		0,00
	- Puskesmas Madandan bulan April s/d Juni 2024	1.472.100,00		1.472.100,00	1.472.100,00		0,00		0,00
	- Puskesmas Madandan bulan Februari 2024	77.100,00		77.100,00	77.100,00		0,00		0,00
	c. Retribusi :	**5.110.000,00**	**0,00**	**5.110.000,00**	**5.110.000,00**	**0,00**	**0,00**	**0,00**	**0,00**
	- Puskesmas Rembon bulan Desember 2024	785.000,00		785.000,00	785.000,00		0,00		0,00
	- Puskesmas Batusura' bulan Desember 2024	105.000,00		105.000,00	105.000,00		0,00		0,00
	- Puskesmas Buakayu Oktober s/d Desember 2024	1.725.000,00		1.725.000,00	1.725.000,00		0,00		0,00
	- Puskesmas Buntu bulan Desember 2024	810.000,00		810.000,00	810.000,00		0,00		0,00
	- Puskesmas Lekke'	355.000,00		355.000,00	355.000,00		0,00		0,00
	- Puskesmas Kondoran bulan Desember 20	70.000,00		70.000,00	70.000,00		0,00		0,00
	- Puskesmas Madandan bulan September s/d Desember 2024	1.260.000,00		1.260.000,00	1.260.000,00		0,00		0,00
2	**Dinas Pekerjaan Umum dan Penataan Ruang**	**8.100.000,00**	**0,00**	**8.100.000,00**	**8.100.000,00**	**13.050.000,00**	**13.050.000,00**	**13.050.000,00**	**0,00**
	Retribusi Penyedotan Kakus	8.100.000,00		8.100.000,00	8.100.000,00	13.050.000,00	13.050.000,00	13.050.000,00	0,00
3	**Badan Pengelolaan Keuangan dan Pendapatan Daerah**	**640.924.900,00**	**- 8.635.000,00**	**632.289.900,00**	**431.152.400,00**	**282.550.000,00**	**483.687.500,00**	**278.850.000,00**	**204.837.500,00**
	a. Retribusi Pasar :	**8.182.000,00**	**0,00**	**8.182.000,00**	**8.182.000,00**	**0,00**	**0,00**	**0,00**	**0,00**
	- UPTD Wilayah Makale	0,00		0,00			0,00		0,00
	- UPTD Wilayah Mengkendek	4.202.000,00		4.202.000,00	4.202.000,00		0,00		0,00
	- UPTD Wilayah Saluputti	3.980.000,00		3.980.000,00	3.980.000,00		0,00		0,00
	b. Retribusi Rumah Potong Hewan :	**473.500.000,00**	**-**	**473.500.000,00**	**317.400.000,00**	**282.550.000,00**	**438.650.000,00**	**278.850.000,00**	**159.800.000,00**
	- Kecamatan Makale	86.250.000,00		86.250.000,00	57.250.000,00	16.050.000,00	45.050.000,00	26.550.000,00	18.500.000,00
	- Kecamatan Makale Utara	1.350.000,00		1.350.000,00	1.350.000,00		0,00		0,00
	- Kecamatan Makale Selatan	800.000,00		800.000,00	800.000,00	4.850.000,00	4.850.000,00	4.850.000,00	0,00
	- Kecamatan Sangalla	17.400.000,00		17.400.000,00	17.400.000,00	200.000,00	200.000,00	200.000,00	0,00
	- Kecamatan Sangalla Utara	135.550.000,00		135.550.000,00	30.100.000,00	70.850.000,00	176.300.000,00	65.500.000,00	110.800.000,00
	- Kecamatan Mengkendek	32.350.000,00		32.350.000,00	24.950.000,00	11.550.000,00	18.950.000,00	11.550.000,00	7.400.000,00
	- Kecamatan Gandang Batu Sillanan	67.050.000,00		67.050.000,00	67.050.000,00	39.500.000,00	39.500.000,00	39.500.000,00	0,00
	- Kecamatan Rantetayo	7.400.000,00		7.400.000,00	7.400.000,00	21.300.000,00	21.300.000,00	21.300.000,00	0,00
	- Kecamatan Rembon	21.650.000,00		21.650.000,00	21.650.000,00	22.800.000,00	22.800.000,00	17.550.000,00	5.250.000,00
	- Kecamatan Saluputti	17.600.000,00		17.600.000,00	17.600.000,00	18.200.000,00	18.200.000,00	18.200.000,00	0,00
	- Kecamatan Kurra	19.450.000,00		19.450.000,00	10.200.000,00	100.000,00	9.350.000,00	100.000,00	9.250.000,00
	- Kecamatan Bonggakaradeng	7.800.000,00		7.800.000,00	7.800.000,00	36.400.000,00	36.400.000,00	36.400.000,00	0,00
	- Kecamatan Malimbong Balepe	19.400.000,00		19.400.000,00	19.400.000,00	27.900.000,00	27.900.000,00	27.900.000,00	0,00
	- Kecamatan Bittuang	6.750.000,00		6.750.000,00	6.750.000,00	2.100.000,00	2.100.000,00	2.100.000,00	0,00
	- Kecamatan Masanda	25.350.000,00		25.350.000,00	20.350.000,00	7.150.000,00	12.150.000,00	7.150.000,00	5.000.000,00
	- Kecamatan Rano	1.900.000,00		1.900.000,00	1.900.000,00		0,00		0,00
	- Kecamatan Simbuang	1.850.000,00		1.850.000,00	1.850.000,00		0,00		0,00

No	SKPD	Saldo per 31 Desember 2024 (audited)	Koreksi Saldo Awal	Saldo Awal Setelah Koreksi	Pengurangan (Penyetoran Tahun 2025)	Penambahan Tahun 2025	Saldo per 31 Desember 2025 (unaudited)	Penyetoran s.d 14 April 2026	Saldo per 31 Desember 2025 (per 14 April 2026)
	- Kecamatan Mappak	3.600.000,00		3.600.000,00	3.600.000,00	3.600.000,00	3.600.000,00		3.600.000,00
	d. Tempat Rekreasi	**155.808.500,00**	**- 8.635.000,00**	**147.173.500,00**	**103.576.000,00**	**0,00**	**43.597.500,00**	**0,00**	**43.597.500,00**
	- Objek Wisata Burake	6.875.000,00		6.875.000,00			6.875.000,00		6.875.000,00
	- Objek Wisata Karuaya Bebo	770.000,00		770.000,00	770.000,00		0,00		0,00
	- Objek Wisata Tilanga	64.607.500,00	- 8.635.000,00	55.972.500,00	19.250.000,00		36.722.500,00		36.722.500,00
	- Objek Wisata Lemo	17.602.000,00		17.602.000,00	17.602.000,00		0,00		0,00
	- Objek Wisata Suaya	3.440.000,00		3.440.000,00	3.440.000,00		0,00		0,00
	- Objek Wisata Makula	27.090.000,00		27.090.000,00	27.090.000,00		0,00		0,00
	- Objek Wisata Ollon	35.424.000,00		35.424.000,00	35.424.000,00		0,00		0,00
	e. Retribusi Kios	**1.994.400,00**	**0,00**	**1.994.400,00**	**1.994.400,00**	**0,00**	**0,00**	**0,00**	**0,00**
	- Retribusi Kios	1.994.400,00		1.994.400,00	1.994.400,00		0,00	0,00	0,00
	f. Pajak Mineral	**1.440.000,00**	**0,00**	**1.440.000,00**	**0,00**	**0,00**	**1.440.000,00**	**0,00**	**1.440.000,00**
	- Retribusi Pasir dan batu 1,8 M³	1.440.000,00		1.440.000,00			1.440.000,00	0,00	1.440.000,00
4	**Dinas Lingkungan Hidup**	**0,00**			**0,00**	**2.032.000,00**	**2.032.000,00**	**2.032.000,00**	**0,00**
	Retribusi Pelayanan Persampahan/Kebersihan					2.032.000,00	2.032.000,00	2.032.000,00	0,00
5	**Dinas Pariwisata dan Kebudayaan**					**125.369.500,00**	**125.369.500,00**	**93.132.000,00**	**32.237.500,00**
	- Objek Wisata Tilangnga					37.237.500,00	37.237.500,00	5.000.000,00	32.237.500,00
	- Objek Wisata Burake					32.055.000,00	32.055.000,00	32.055.000,00	0,00
	- Objek Wisata Buntu Sarira					15.875.000,00	15.875.000,00	15.875.000,00	0,00
	- Objek Wisata Pango-Pango					22.670.000,00	22.670.000,00	22.670.000,00	0,00
	- Objek Wisata Ollon					12.465.000,00	12.465.000,00	12.465.000,00	0,00
	- Objek Wisata Lemo					3.262.000,00	3.262.000,00	3.262.000,00	0,00
	- Objek Wisata Karuaya					1.700.000,00	1.700.000,00	1.700.000,00	0,00
	- Objek Wisata Makula					105.000,00	105.000,00	105.000,00	0,00
6	**Sekretariat Daerah**	**0,00**			**0,00**	**2.900.000,00**	**2.900.000,00**	**2.900.000,00**	**0,00**
	Retribusi Pemakaian Kekayaan Daerah					2.900.000,00	2.900.000,00	2.900.000,00	0,00
7	**Dinas Koperasi, UKM, Perindustrian dan Perdagangan**					**754.000,00**	**754.000,00**	**754.000,00**	**0,00**
	Retribusi Pasar					662.000,00	662.000,00	662.000,00	0,00
	Retribusi MCK					92.000,00	92.000,00	92.000,00	0,00
	Jumlah	**666.543.300,00**	**- 8.635.000,00**	**657.908.300,00**	**456.770.800,00**	**427.080.500,00**	**628.218.000,00**	**390.718.000,00**	**237.500.000,00**

Lampiran 5

PEMERINTAH KABUPATEN TANA TORAJA

DAFTAR SALDO KAS DI BENDAHARA PENGELUARAN PER 31 DESEMBER 2025

No	SKPD	Saldo per 31 Des. 2024 (audited)	Penambahan	Pengurangan	Saldo per 31 Des. 2025 (audited)	Penyetoran di 2026	Saldo per 31 Januari 2026
1	DINAS PEKERJAAN UMUM DAN TATA RUANG	41.800.000,00		41.800.000,00	-		-
2	SATUAN POLISI PAMONG PRAJA DAN PEMADAM KEBAKARAN	35.818,00		35.818,00	-		-
3	BADAN PENANGGULANGAN BENCANA DAERAH	45.559.200,00		45.559.200,00	-		-
4	DINAS PEMBERDAYAAN PEREMPUAN DAN PERLINDUNGAN ANAK, PENGENDALIAN PENDUDUK DAN KELUARGA BERENCANA	9.000.000,00		9.000.000,00	-		-
5	DINAS PERHUBUNGAN	3.000.000,00		3.000.000,00	-		-
6	DINAS PENANAMAN MODAL DAN PELAYANAN TERPADU SATU PINTU	75.201,00		75.201,00	-		-
7	DINAS PARIWISATA, KEPEMUDAAN DAN OLAHRAGA	415.000,00		415.000,00	-		-
8	SEKRETARIAT DPRD	4.418.781,00	681.177,00	4.418.781,00	681.177,00	681.177,00	-
9	BADAN PENGELOLA KEUANGAN DAN PENDAPATAN DAERAH	18,00	23.979.151,00	18,00	23.979.151,00	23.979.151,00	-
10	KECAMATAN SANGALLA SELATAN				222.400,00	222.400,00	
11	KECAMATAN BITTUANG	60,00		60,00	-		-
12	BADAN KESATUAN BANGSA DAN POLITIK	750.000,00		750.000,00	-		-
	Jumlah	**105.054.078,00**	**24.660.328,00**	**105.054.078,00**	**24.882.728,00**	**24.882.728,00**	**-**

REALISASI PENERIMA DANA BOS REGULER SD NEGERI DAN SWASTA
PERIODE JANUARI s.d DESEMBER TAHUN ANGGARAN 2025

NO	NAMA SEKOLAH BARU	KECAMATAN	TOTAL DANA BOS REGULER	SALDO TAHAP I			JENIS BELANJA			SALDO AKHIR T.A 2025		
				TUNAI	BANK	JUMLAH	OPERASI	MODAL	TOTAL	TUNAI	BANK	JUMLAH
1	UPT SDN 1 BONGGAKARADENG	Kec. Bonggakaradeng	70.500.000,00	900.000,00	14.020,00	914.020,00	37.665.200,00	30.657.000,00	68.322.200,00	46.800,00	3.045.020,00	3.091.820,00
2	UPT SDN 2 BONGGAKARADENG	Kec. Bonggakaradeng	88.060.000,00	0,00	0,00	0,00	61.685.000,00	24.365.000,00	86.050.000,00	0,00	2.010.000,00	2.010.000,00
3	UPT SDN 3 BONGGAKARADENG	Kec. Bonggakaradeng	105.930.000,00	0,00	0,00	0,00	67.334.400,00	37.215.600,00	104.550.000,00	0,00	1.380.000,00	1.380.000,00
4	UPT SDN 4 BONGGAKADENG	Kec. Bonggakaradeng	105.930.000,00	5.000,00	62.535,00	67.535,00	73.842.500,00	19.992.000,00	93.834.500,00	53.000,00	12.110.035,00	12.163.035,00
5	UPT SDN 5 BONGGAKARADENG	Kec. Bonggakaradeng	72.270.000,00	24.000,00	10.845,00	34.845,00	42.688.000,00	29.582.000,00	72.270.000,00	24.000,00	10.845,00	34.845,00
6	UPT SDN 6 BONGGAKARADENG	Kec. Bonggakaradeng	71.400.000,00	0,00	79.635,00	79.635,00	51.895.000,00	19.505.000,00	71.400.000,00	0,00	79.635,00	79.635,00
7	UPT SDN 7 BONGGAKARADENG	Kec. Bonggakaradeng	110.880.000,00	0,00	0,00	0,00	79.420.500,00	28.033.000,00	107.453.500,00	0,00	3.426.500,00	3.426.500,00
8	UPT SDN 8 BONGGAKARADENG	Kec. Bonggakaradeng	71.397.000,00	3.000,00	0,00	3.000,00	44.995.000,00	26.405.000,00	71.400.000,00	0,00	0,00	0,00
9	UPT SDN 9 BONGGAKARADENG	Kec. Bonggakaradeng	71.400.000,00	0,00	100.000,00	100.000,00	52.505.900,00	18.894.100,00	71.400.000,00	0,00	100.000,00	100.000,00
10	UPT SDN 10 BONGGAKARADENG	Kec. Bonggakaradeng	23.760.000,00	0,00	0,00	0,00	16.355.000,00	7.404.800,00	23.759.800,00	0,00	200,00	200,00
11	UPT SDN 1 MENGKENDEK	Kec. Mengkendek	28.710.000,00	0,00	0,00	0,00	22.574.600,00	6.135.400,00	28.710.000,00	0,00	0,00	0,00
12	UPT SDN 2 MENGKENDEK	Kec. Mengkendek	95.040.000,00	0,00	0,00	0,00	72.529.100,00	22.510.900,00	95.040.000,00	0,00	0,00	0,00
13	UPT SDN 3 MENGKENDEK	Kec. Mengkendek	64.350.000,00	0,00	20.550,00	20.550,00	41.565.700,00	22.784.300,00	64.350.000,00	0,00	20.550,00	20.550,00
14	UPT SDN 4 MENGKENDEK	Kec. Mengkendek	109.890.000,00	0,00	65.336,00	65.336,00	85.663.000,00	24.227.000,00	109.890.000,00	0,00	65.336,00	65.336,00
15	UPT SDN 5 MENGKENDEK	Kec. Mengkendek	340.560.000,00	0,00	0,00	0,00	231.039.110,00	108.427.200,00	339.466.310,00	1.200,00	1.092.490,00	1.093.690,00
16	UPT SDN 6 MENGKENDEK	Kec. Mengkendek	116.820.000,00	0,00	53.431,00	53.431,00	100.373.600,00	16.446.400,00	116.820.000,00	0,00	53.431,00	53.431,00
17	UPT SDN 7 MENGKENDEK	Kec. Mengkendek	171.270.000,00	0,00	200.266,00	200.266,00	125.240.000,00	46.030.000,00	171.270.000,00	0,00	200.266,00	200.266,00
18	UPT SDN 8 MENGKENDEK	Kec. Mengkendek	188.100.000,00	0,00	0,00	0,00	140.856.150,00	47.180.800,00	188.036.950,00	1.000,00	62.050,00	63.050,00
19	UPT SDN 9 MENGKENDEK	Kec. Mengkendek	113.850.000,00	0,00	110.000,00	110.000,00	48.692.500,00	65.157.500,00	113.850.000,00	0,00	110.000,00	110.000,00
20	UPT SDN 10 MENGKENDEK	Kec. Mengkendek	65.330.000,00	10.000,00	134.206,00	144.206,00	55.624.000,00	8.909.000,00	64.533.000,00	13.600,00	927.606,00	941.206,00
21	UPT SDN 11 MENGKENDEK	Kec. Mengkendek	203.940.000,00	0,00	0,00	0,00	124.795.000,00	78.695.000,00	203.490.000,00	450.000,00	0,00	450.000,00
22	UPT SDN 12 MENGKENDEK	Kec. Mengkendek	60.390.000,00	0,00	0,00	0,00	42.480.000,00	17.910.000,00	60.390.000,00	0,00	0,00	0,00
23	UPT SDN 13 MENGKENDEK	Kec. Mengkendek	133.650.000,00	0,00	0,00	0,00	88.573.500,00	45.076.500,00	133.650.000,00	0,00	0,00	0,00
24	UPT SDN 14 MENGKENDEK	Kec. Mengkendek	134.640.000,00	0,00	0,00	0,00	75.916.300,00	58.623.700,00	134.540.000,00	90.000,00	10.000,00	100.000,00
25	UPT SDN 15 MENGKENDEK	Kec. Mengkendek	89.557.000,00	4.493.000,00	0,00	4.493.000,00	53.342.800,00	32.447.000,00	85.789.800,00	175.200,00	8.085.000,00	8.260.200,00
26	UPT SDN 16 MENGKENDEK	Kec. Mengkendek	129.690.000,00	0,00	0,00	0,00	98.605.000,00	31.085.000,00	129.690.000,00	0,00	0,00	0,00
27	UPT SDN 17 MENGKENDEK	Kec. Mengkendek	99.000.000,00	0,00	0,00	0,00	85.568.100,00	13.431.900,00	99.000.000,00	0,00	0,00	0,00

NO	NAMA SEKOLAH BARU	KECAMATAN	TOTAL DANA BOS REGULER	SALDO TAHAP I			JENIS BELANJA			SALDO AKHIR T.A 2025		
				TUNAI	BANK	JUMLAH	OPERASI	MODAL	TOTAL	TUNAI	BANK	JUMLAH
28	UPT SDN 18 MENGKENDEK	Kec. Mengkendek	226.260.000,00	450.000,00	0,00	450.000,00	163.292.000,00	63.418.000,00	226.710.000,00	0,00	0,00	0,00
29	UPT SDN 19 MENGKENDEK	Kec. Mengkendek	101.970.000,00	0,00	49.481,00	49.481,00	73.372.000,00	28.448.000,00	101.820.000,00	0,00	199.481,00	199.481,00
30	UPT SDN 20 MENGKENDEK	Kec. Mengkendek	105.930.000,00	0,00	0,00	0,00	49.132.300,00	56.797.700,00	105.930.000,00	0,00	0,00	0,00
31	UPT SDN 21 MENGKENDEK	Kec. Mengkendek	70.290.000,00	0,00	0,00	0,00	59.864.008,00	10.372.996,00	70.237.004,00	52.996,00	0,00	52.996,00
32	UPT SDN 22 MENGKENDEK	Kec. Mengkendek	149.218.156,00	1.261.844,00	0,00	1.261.844,00	113.211.000,00	37.235.000,00	150.446.000,00	7.544,00	26.456,00	34.000,00
33	UPT SDN 23 MENGKENDEK	Kec. Mengkendek	32.670.000,00	0,00	0,00	0,00	29.368.800,00	3.301.200,00	32.670.000,00	0,00	0,00	0,00
34	UPT SDN 24 MENGKENDEK	Kec. Mengkendek	57.385.000,00	35.000,00	0,00	35.000,00	39.429.700,00	17.959.800,00	57.389.500,00	24.200,00	6.300,00	30.500,00
35	UPT SDN 25 MENGKENDEK	Kec. Mengkendek	172.260.000,00	0,00	0,00	0,00	136.657.000,00	35.603.000,00	172.260.000,00	0,00	0,00	0,00
36	UPT SDN 1 SANGALLA	Kec. Sangalla	186.120.000,00	0,00	0,00	0,00	170.089.400,00	16.025.600,00	186.115.000,00	0,00	5.000,00	5.000,00
37	UPT SDN 2 SANGALLA	Kec. Sangalla	102.899.000,00	6.991.000,00	0,00	6.991.000,00	84.773.960,00	24.762.000,00	109.535.960,00	0,00	354.040,00	354.040,00
38	UPT SDN 3 SANGALLA	Kec. Sangalla	104.940.000,00	0,00	0,00	0,00	83.595.800,00	21.344.200,00	104.940.000,00	0,00	0,00	0,00
39	UPT SDN 4 SANGALLA	Kec. Sangalla	57.324.000,00	96.000,00	0,00	96.000,00	43.638.015,00	13.579.000,00	57.217.015,00	70.000,00	132.985,00	202.985,00
40	UPT SDN 5 SANGALLA	Kec. Sangalla	68.310.000,00	0,00	0,00	0,00	59.331.000,00	8.649.000,00	67.980.000,00	185.700,00	144.300,00	330.000,00
41	UPT SDN 6 SANGALLA	Kec. Sangalla	84.150.000,00	0,00	80.870,00	80.870,00	69.576.000,00	14.574.000,00	84.150.000,00	0,00	80.870,00	80.870,00
42	UPT SDN 1 MAKALE	Kec. Makale	100.628.400,00	351.600,00	235.835,00	587.435,00	65.926.000,00	35.054.000,00	100.980.000,00	0,00	235.835,00	235.835,00
43	UPT SDN 2 MAKALE	Kec. Makale	115.745.000,00	375.966,00	0,00	375.966,00	92.373.950,00	23.373.000,00	115.746.950,00	374.016,00	0,00	374.016,00
001	UPT SDN 3 MAKALE	Kec. Makale	649.440.000,00	0,00	140.746,00	140.746,00	422.988.000,00	226.452.000,00	649.440.000,00	0,00	140.746,00	140.746,00
45	UPT SDN 4 MAKALE	Kec. Makale	108.900.000,00	0,00	154.910,00	154.910,00	86.148.590,00	20.094.000,00	106.242.590,00	36.786,00	2.775.534,00	2.812.320,00
46	UPT SDN 5 MAKALE	Kec. Makale	166.585.900,00	20.524.100,00	0,00	20.524.100,00	125.964.000,00	59.610.000,00	185.574.000,00	1.536.000,00	0,00	1.536.000,00
47	UPT SDN 6 MAKALE	Kec. Makale	107.910.000,00	0,00	108.160,00	108.160,00	79.136.200,00	28.733.000,00	107.869.200,00	0,00	148.960,00	148.960,00
48	UPT SDN 7 MAKALE	Kec. Makale	198.990.000,00	0,00	31.451,00	31.451,00	153.609.873,00	45.380.000,00	198.989.873,00	0,00	31.578,00	31.578,00
49	UPT SDN 8 MAKALE	Kec. Makale	83.992.000,00	158.000,00	0,00	158.000,00	60.681.058,00	23.468.000,00	84.149.058,00	152,00	790,00	942,00
50	UPT SDN 9 MAKALE	Kec. Makale	266.310.000,00	0,00	287.056,00	287.056,00	199.820.990,00	66.449.100,00	266.270.090,00	23.940,00	303.026,00	326.966,00
51	UPT SDN 10 MAKALE	Kec. Makale	219.780.000,00	0,00	0,00	0,00	152.659.000,00	67.121.000,00	219.780.000,00	0,00	0,00	0,00
52	UPT SDN 11 MAKALE	Kec. Makale	104.940.000,00	0,00	0,00	0,00	74.625.700,00	30.314.300,00	104.940.000,00	0,00	0,00	0,00
53	UPT SDN 12 MAKALE	Kec. Makale	132.660.000,00	0,00	92.000,00	92.000,00	107.860.220,00	24.799.000,00	132.659.220,00	780,00	92.000,00	92.780,00
54	UPT SDN 13 MAKALE	Kec. Makale	117.780.000,00	30.000,00	103.425,00	133.425,00	95.997.000,00	21.813.000,00	117.810.000,00	0,00	103.425,00	103.425,00
55	UPT SDN 1 SALUPUTTI	Kec. Saluputti	59.233.062,00	1.156.938,00	117.000,00	1.273.938,00	46.225.600,00	9.727.400,00	55.953.000,00	1.302.938,00	3.251.062,00	4.554.000,00
56	UPT SDN 2 SALUPUTTI	Kec. Saluputti	89.100.000,00	0,00	0,00	0,00	64.590.000,00	24.510.000,00	89.100.000,00	0,00	0,00	0,00
57	UPT SDN 3 SALUPUTTI	Kec. Saluputti	130.575.500,00	1.094.500,00	0,00	1.094.500,00	93.374.000,00	27.700.000,00	121.074.000,00	0,00	10.596.000,00	10.596.000,00
58	UPT SDN 4 SALUPUTTI	Kec. Saluputti	91.080.000,00	0,00	0,00	0,00	66.766.200,00	24.313.800,00	91.080.000,00	0,00	0,00	0,00

NO	NAMA SEKOLAH BARU	KECAMATAN	TOTAL DANA BOS REGULER	SALDO TAHAP I			JENIS BELANJA			SALDO AKHIR T.A 2025		
				TUNAI	BANK	JUMLAH	OPERASI	MODAL	TOTAL	TUNAI	BANK	JUMLAH
59	UPT SDN 5 SALUPUTTI	Kec. Saluputti	82.690.000,00	1.460.000,00	0,00	1.460.000,00	65.513.226,00	18.584.400,00	84.097.626,00	49.974,00	2.400,00	52.374,00
60	UPT SDN 6 SALUPUTTI	Kec. Saluputti	199.980.000,00	0,00	0,00	0,00	123.004.300,00	60.154.500,00	183.158.800,00	0,00	16.821.200,00	16.821.200,00
61	UPT SDN 7 SALUPUTTI	Kec. Saluputti	110.580.000,00	300.000,00	0,00	300.000,00	78.526.800,00	27.298.200,00	105.825.000,00	5.055.000,00	0,00	5.055.000,00
62	UPT SDN 8 SALUPUTTI	Kec. Saluputti	111.870.000,00	0,00	0,00	0,00	77.482.000,00	34.388.000,00	111.870.000,00	0,00	0,00	0,00
63	UPT SDN 9 SALUPUTTI	Kec. Saluputti	97.020.000,00	0,00	0,00	0,00	68.258.400,00	28.761.600,00	97.020.000,00	0,00	0,00	0,00
64	UPT SDN 1 SIMBUANG	Kec. Simbuang	128.373.000,00	2.527.000,00	0,00	2.527.000,00	87.456.300,00	43.438.700,00	130.895.000,00	0,00	5.000,00	5.000,00
65	UPT SDN 2 SIMBUANG	Kec. Simbuang	111.630.200,00	229.800,00	53.260,00	283.060,00	82.136.100,00	24.904.000,00	107.040.100,00	13.600,00	4.859.560,00	4.873.160,00
66	UPT SDN 3 SIMBUANG	Kec. Simbuang	70.200.000,00	1.200.000,00	0,00	1.200.000,00	48.397.000,00	22.700.000,00	71.097.000,00	30.500,00	272.500,00	303.000,00
67	UPT SDN 4 SIMBUANG	Kec. Simbuang	92.819.000,00	122.496,00	0,00	122.496,00	58.802.242,00	32.457.000,00	91.259.242,00	123.510,00	1.558.744,00	1.682.254,00
68	UPT SDN 5 SIMBUANG	Kec. Simbuang	66.120.000,00	1.200.000,00	0,00	1.200.000,00	39.128.900,00	28.191.100,00	67.320.000,00	0,00	0,00	0,00
69	UPT SDN 6 SIMBUANG	Kec. Simbuang	43.515.000,00	45.000,00	0,00	45.000,00	36.328.500,00	7.231.500,00	43.560.000,00	0,00	0,00	0,00
70	UPT SDN 7 SIMBUANG	Kec. Simbuang	71.400.000,00	0,00	0,00	0,00	49.142.800,00	22.257.200,00	71.400.000,00	0,00	0,00	0,00
71	UPT SDN 1 RANTETAYO	Kec. Rantetayo	30.645.000,00	45.000,00	0,00	45.000,00	27.365.000,00	3.325.000,00	30.690.000,00	0,00	0,00	0,00
72	UPT SDN 2 RANTETAYO	Kec. Rantetayo	115.830.000,00	0,00	0,00	0,00	67.321.000,00	48.509.000,00	115.830.000,00	0,00	0,00	0,00
73	UPT SDN 3 RANTETAYO	Kec. Rantetayo	135.330.000,00	300.000,00	0,00	300.000,00	77.561.000,00	58.069.000,00	135.630.000,00	0,00	0,00	0,00
74	UPT SDN 4 RANTETAYO	Kec. Rantetayo	63.352.500,00	187.500,00	0,00	187.500,00	41.400.000,00	21.960.000,00	63.360.000,00	180.000,00	0,00	180.000,00
75	UPT SDN 5 RANTETAYO	Kec. Rantetayo	269.280.000,00	0,00	0,00	0,00	187.235.100,00	82.044.900,00	269.280.000,00	0,00	0,00	0,00
76	UPT SDN 6 RANTETAYO	Kec. Rantetayo	130.680.000,00	0,00	0,00	0,00	86.302.500,00	43.577.500,00	129.880.000,00	0,00	800.000,00	800.000,00
77	UPT SDN 7 RANTETAYO	Kec. Rantetayo	131.670.000,00	120.890,00	0,00	120.890,00	97.363.100,00	34.306.900,00	131.670.000,00	120.890,00	0,00	120.890,00
78	UPT SDN 8 RANTETAYO	Kec. Rantetayo	91.675.851,00	394.149,00	0,00	394.149,00	56.648.760,00	35.350.200,00	91.998.960,00	0,00	71.040,00	71.040,00
79	UPT SDN 9 RANTETAYO	Kec. Rantetayo	98.010.000,00	0,00	0,00	0,00	54.714.000,00	43.296.000,00	98.010.000,00	0,00	0,00	0,00
80	UPT SDN 10 RANTETAYO	Kec. Rantetayo	66.280.000,00	50.000,00	0,00	50.000,00	43.128.000,00	23.202.000,00	66.330.000,00	0,00	0,00	0,00
81	UPT SDN 11 RANTETAYO	Kec. Rantetayo	126.720.000,00	0,00	0,00	0,00	88.137.000,00	38.583.000,00	126.720.000,00	0,00	0,00	0,00
82	UPT SDN 1 BITTUANG	Kec. Bittuang	88.110.000,00	0,00	42.270,00	42.270,00	75.598.600,00	12.411.000,00	88.009.600,00	71.000,00	71.670,00	142.670,00
83	UPT SDN 2 BITTUANG	Kec. Bittuang	71.400.000,00	0,00	0,00	0,00	38.028.000,00	33.372.000,00	71.400.000,00	0,00	0,00	0,00
84	UPT SDN 3 BITTUANG	Kec. Bittuang	195.030.000,00	0,00	0,00	0,00	152.846.500,00	41.343.500,00	194.190.000,00	616.700,00	223.300,00	840.000,00
85	UPT SDN 4 BITTUANG	Kec. Bittuang	88.110.000,00	38.000,00	129.495,00	167.495,00	72.280.000,00	15.868.000,00	88.148.000,00	0,00	129.495,00	129.495,00
86	UPT SDN 5 BITTUANG	Kec. Bittuang	132.090.000,00	0,00	86.870,00	86.870,00	91.757.000,00	40.330.000,00	132.087.000,00	0,00	89.870,00	89.870,00
87	UPT SDN 6 BITTUANG	Kec. Bittuang	146.520.000,00	0,00	0,00	0,00	115.246.200,00	31.273.800,00	146.520.000,00	0,00	0,00	0,00
88	UPT SDN 7 BITTUANG	Kec. Bittuang	39.012.900,00	1.577.500,00	109.929,00	1.687.429,00	33.734.200,00	4.184.000,00	37.918.200,00	1.855.300,00	926.829,00	2.782.129,00
89	UPT SDN 8 BITTUANG	Kec. Bittuang	100.980.000,00	0,00	112.869,00	112.869,00	86.252.000,00	14.630.000,00	100.882.000,00	26.000,00	184.869,00	210.869,00

NO	NAMA SEKOLAH BARU	KECAMATAN	TOTAL DANA BOS REGULER	SALDO TAHAP I			JENIS BELANJA			SALDO AKHIR T.A 2025		
				TUNAI	BANK	JUMLAH	OPERASI	MODAL	TOTAL	TUNAI	BANK	JUMLAH
90	UPT SDN 9 BITTUANG	Kec. Bittuang	198.990.000,00	0,00	0,00	0,00	155.519.700,00	42.420.000,00	197.939.700,00	0,00	1.050.300,00	1.050.300,00
91	UPT SDN 10 BITTUANG	Kec. Bittuang	98.010.000,00	1.156,00	58.710,00	59.866,00	80.472.500,00	17.537.500,00	98.010.000,00	1.156,00	58.710,00	59.866,00
92	UPT SDN 11 BITTUANG	Kec. Bittuang	82.170.000,00	0,00	123.504,00	123.504,00	64.943.000,00	0,00	64.943.000,00	17.227.000,00	123.504,00	17.350.504,00
93	UPT SDN 12 BITTUANG	Kec. Bittuang	66.330.000,00	0,00	58.000,00	58.000,00	52.919.800,00	13.410.200,00	66.330.000,00	0,00	58.000,00	58.000,00
94	UPT SDN 13 BITTUANG	Kec. Bittuang	92.970.000,00	90.000,00	107.805,00	197.805,00	77.988.900,00	15.071.100,00	93.060.000,00	0,00	107.805,00	107.805,00
95	UPT SDN 14 BITTUANG	Kec. Bittuang	88.010.000,00	100.000,00	0,00	100.000,00	65.894.100,00	21.910.900,00	87.805.000,00	0,00	305.000,00	305.000,00
96	UPT SDN 15 BITTUANG	Kec. Bittuang	207.609.460,00	640.540,00	0,00	640.540,00	130.942.840,00	67.374.700,00	198.317.540,00	20.000,00	9.912.460,00	9.932.460,00
97	UPT SDN 16 BITTUANG	Kec. Bittuang	108.290.000,00	0,00	0,00	0,00	83.659.500,00	24.500.500,00	108.160.000,00	2.070,00	127.930,00	130.000,00
98	UPT SDN 17 BITTUANG	Kec. Bittuang	60.390.000,00	0,00	0,00	0,00	40.138.400,00	20.251.600,00	60.390.000,00	0,00	0,00	0,00
99	UPT SDN KELAS JAUH SUMUNGIN	Kec. Bittuang	71.400.000,00	0,00	0,00	0,00	41.767.000,00	29.633.000,00	71.400.000,00	0,00	0,00	0,00
100	UPT SDN KELAS JAUH REA	Kec. Bittuang	70.935.000,00	465.000,00	0,00	465.000,00	51.186.100,00	18.027.400,00	69.213.500,00	0,00	2.186.500,00	2.186.500,00
101	UPT SDN 1 RANO	Kec. Rano	24.750.000,00	2.900,00	0,00	2.900,00	20.388.000,00	4.362.000,00	24.750.000,00	2.900,00	0,00	2.900,00
102	UPT SDN 2 RANO	Kec. Rano	63.360.000,00	0,00	0,00	0,00	39.095.580,00	24.259.900,00	63.355.480,00	4.520,00	0,00	4.520,00
103	UPT SDN 3 RANO	Kec. Rano	101.835.000,00	135.000,00	113.096,00	248.096,00	80.418.000,00	21.552.000,00	101.970.000,00	0,00	113.096,00	113.096,00
104	UPT SDN 4 RANO	Kec. Rano	50.490.000,00	0,00	0,00	0,00	33.122.000,00	17.168.000,00	50.290.000,00	0,00	200.000,00	200.000,00
105	UPT SDN 5 RANO	Kec. Rano	76.230.000,00	0,00	0,00	0,00	59.796.100,00	16.433.900,00	76.230.000,00	0,00	0,00	0,00
106	UPT SDN 6 RANO	Kec. Rano	66.330.000,00	0,00	106.470,00	106.470,00	44.356.800,00	21.973.200,00	66.330.000,00	0,00	106.470,00	106.470,00
107	UPT SDN 7 RANO	Kec. Rano	54.450.000,00	0,00	0,00	0,00	35.823.100,00	18.626.900,00	54.450.000,00	0,00	0,00	0,00
108	UPT SDN 8 RANO	Kec. Rano	66.330.000,00	0,00	0,00	0,00	47.980.300,00	18.189.200,00	66.169.500,00	0,00	160.500,00	160.500,00
109	UPT SDN 1 MAPPAK	Kec. Mappak	123.760.000,00	0,00	0,00	0,00	77.171.100,00	46.588.900,00	123.760.000,00	0,00	0,00	0,00
110	UPT SDN 2 MAPPAK	Kec. Mappak	69.300.000,00	0,00	0,00	0,00	35.918.400,00	33.381.600,00	69.300.000,00	0,00	0,00	0,00
111	UPT SDN 3 MAPPAK	Kec. Mappak	71.400.000,00	0,00	0,00	0,00	44.484.000,00	26.811.000,00	71.295.000,00	0,00	105.000,00	105.000,00
112	UPT SDN 4 MAPPAK	Kec. Mappak	71.400.000,00	0,00	75.535,00	75.535,00	47.729.900,00	23.669.100,00	71.399.000,00	900,00	75.635,00	76.535,00
113	UPT SDN 5 MAPPAK	Kec. Mappak	71.400.000,00	0,00	36.250,00	36.250,00	44.626.500,00	26.769.500,00	71.396.000,00	4.000,00	36.250,00	40.250,00
114	UPT SDN 6 MAPPAK	Kec. Mappak	71.400.000,00	0,00	0,00	0,00	46.067.300,00	25.332.700,00	71.400.000,00	0,00	0,00	0,00
115	UPT SDN 7 MAPPAK	Kec. Mappak	70.473.300,00	926.700,00	0,00	926.700,00	59.010.400,00	12.389.600,00	71.400.000,00	0,00	0,00	0,00
116	UPT SDN 8 MAPPAK	Kec. Mappak	71.400.000,00	0,00	0,00	0,00	59.548.000,00	11.852.000,00	71.400.000,00	0,00	0,00	0,00
117	UPT SDN 1 GANDANGBATU SILLANAN	Kec. Gandangbatu Sillan	73.234.480,00	16.420,00	0,00	16.420,00	46.081.400,00	27.152.900,00	73.234.300,00	16.600,00	0,00	16.600,00
118	UPT SDN 2 GANDANGBATU SILLANAN	Kec. Gandangbatu Sillan	132.660.000,00	0,00	0,00	0,00	104.624.400,00	28.035.600,00	132.660.000,00	0,00	0,00	0,00
119	UPT SDN 3 GANDANGBATU SILLANAN	Kec. Gandangbatu Sillan	137.498.000,00	112.000,00	0,00	112.000,00	99.396.800,00	38.013.200,00	137.410.000,00	13.500,00	186.500,00	200.000,00
120	UPT SDN 4 GANDANGBATU SILLANAN	Kec. Gandangbatu Sillan	100.980.000,00	0,00	0,00	0,00	75.649.000,00	25.331.000,00	100.980.000,00	0,00	0,00	0,00

NO	NAMA SEKOLAH BARU	KECAMATAN	TOTAL DANA BOS REGULER	SALDO TAHAP I			JENIS BELANJA			SALDO AKHIR T.A 2025		
				TUNAI	BANK	JUMLAH	OPERASI	MODAL	TOTAL	TUNAI	BANK	JUMLAH
121	UPT SDN 5 GANDANGBATU SILLANAN	Kec. Gandangbatu Sillan	226.658.000,00	52.000,00	0,00	52.000,00	178.025.600,00	48.674.400,00	226.700.000,00	0,00	10.000,00	10.000,00
122	UPT SDN 6 GANDANGBATU SILLANAN	Kec. Gandangbatu Sillan	156.420.000,00	0,00	0,00	0,00	105.608.000,00	49.912.000,00	155.520.000,00	248.000,00	652.000,00	900.000,00
123	UPT SDN 7 GANDANGBATU SILLANAN	Kec. Gandangbatu Sillan	93.750.000,00	300.000,00	0,00	300.000,00	64.102.500,00	29.947.500,00	94.050.000,00	0,00	0,00	0,00
124	UPT SDN 8 GANDANGBATU SILLANAN	Kec. Gandangbatu Sillan	96.029.900,00	2.300,00	100,00	2.400,00	49.763.969,00	32.431.400,00	82.195.369,00	2.300,00	13.834.631,00	13.836.931,00
125	UPT SDN 9 GANDANGBATU SILLANAN	Kec. Gandangbatu Sillan	184.140.000,00	0,00	0,00	0,00	125.625.800,00	58.513.900,00	184.139.700,00	300,00	0,00	300,00
126	UPT SDN 10 GANDANGBATU SILLANAN	Kec. Gandangbatu Sillan	86.130.000,00	0,00	10.311,00	10.311,00	68.073.000,00	18.035.600,00	86.108.600,00	0,00	31.711,00	31.711,00
127	UPT SDN 11 GANDANGBATU SILLANAN	Kec. Gandangbatu Sillan	88.929.800,00	170.200,00	0,00	170.200,00	61.940.589,00	16.083.700,00	78.024.289,00	0,00	11.075.711,00	11.075.711,00
128	UPT SDN 12 GANDANGBATU SILLANAN	Kec. Gandangbatu Sillan	97.020.000,00	20.826,00	0,00	20.826,00	86.622.500,00	10.397.500,00	97.020.000,00	20.826,00	0,00	20.826,00
129	UPT SDN 13 GANDANGBATU SILLANAN	Kec. Gandangbatu Sillan	111.901.700,00	9.868.300,00	0,00	9.868.300,00	70.859.400,00	44.893.500,00	115.752.900,00	419.900,00	5.597.200,00	6.017.100,00
130	UPT SDN 14 GANDANGBATU SILLANAN	Kec. Gandangbatu Sillan	89.100.000,00	0,00	0,00	0,00	61.755.900,00	27.344.100,00	89.100.000,00	0,00	0,00	0,00
131	UPT SDN 15 GANDANGBATU SILLANAN	Kec. Gandangbatu Sillan	86.971.901,00	148.099,00	0,00	148.099,00	59.407.000,00	27.456.000,00	86.863.000,00	0,00	257.000,00	257.000,00
132	UPT SDN 1 SANGALLA SELATAN	Kec. Sangalla Selatan	37.620.000,00	0,00	166.260,00	166.260,00	29.893.300,00	7.295.700,00	37.189.000,00	700,00	596.560,00	597.260,00
133	UPT SDN 2 SANGALLA SELATAN	Kec. Sangalla Selatan	114.840.000,00	0,00	0,00	0,00	92.192.800,00	22.527.700,00	114.720.500,00	119.500,00	0,00	119.500,00
134	UPT SDN 3 SANGALLA SELATAN	Kec. Sangalla Selatan	83.160.000,00	0,00	0,00	0,00	67.401.000,00	15.759.000,00	83.160.000,00	0,00	0,00	0,00
135	UPT SDN 4 SANGALLA SELATAN	Kec. Sangalla Selatan	52.470.000,00	0,00	0,00	0,00	46.971.117,00	5.408.000,00	52.379.117,00	1.100,00	89.783,00	90.883,00
136	UPT SDN 5 SANGALLA SELATAN	Kec. Sangalla Selatan	98.010.000,00	0,00	136.400,00	136.400,00	69.685.200,00	28.321.900,00	98.007.100,00	150,00	139.150,00	139.300,00
137	UPT SDN 6 SANGALLA SELATAN	Kec. Sangalla Selatan	101.970.000,00	0,00	0,00	0,00	85.176.542,00	16.246.000,00	101.422.542,00	0,00	547.458,00	547.458,00
138	UPT SDN 7 SANGALLA SELATAN	Kec. Sangalla Selatan	108.755.800,00	144.200,00	14.670,00	158.870,00	76.380.000,00	32.263.000,00	108.643.000,00	0,00	271.670,00	271.670,00
139	UPT SDN 8 SANGALLA SELATAN	Kec. Sangalla Selatan	121.770.000,00	0,00	37.356,00	37.356,00	91.264.800,00	30.505.200,00	121.770.000,00	0,00	37.356,00	37.356,00
140	UPT SDN 9 SANGALLA SELATAN	Kec. Sangalla Selatan	64.350.000,00	0,00	0,00	0,00	47.350.000,00	17.000.000,00	64.350.000,00	0,00	0,00	0,00
141	UPT SDN 1 SANGALLA UTARA	Kec. Sangalla Utara	65.953.000,00	377.000,00	88.981,00	465.981,00	48.708.500,00	17.621.500,00	66.330.000,00	0,00	88.981,00	88.981,00
142	UPT SDN 2 SANGALLA UTARA	Kec. Sangalla Utara	39.600.000,00	0,00	120.175,00	120.175,00	35.614.500,00	3.975.200,00	39.589.700,00	10.300,00	120.175,00	130.475,00
143	UPT SDN 3 SANGALLA UTARA	Kec. Sangalla Utara	78.210.000,00	0,00	0,00	0,00	31.105.000,00	8.000.000,00	39.105.000,00	0,00	39.105.000,00	39.105.000,00
144	UPT SDN 4 SANGALLA UTARA	Kec. Sangalla Utara	123.750.000,00	0,00	0,00	0,00	55.216.000,00	14.019.000,00	69.235.000,00	0,00	54.515.000,00	54.515.000,00
145	UPT SDN 5 SANGALLA UTARA	Kec. Sangalla Utara	108.900.000,00	0,00	0,00	0,00	78.763.000,00	30.062.000,00	108.825.000,00	0,00	75.000,00	75.000,00
146	UPT SDN 6 SANGALLA UTARA	Kec. Sangalla Utara	89.857.900,00	232.100,00	87.481,00	319.581,00	58.873.200,00	31.216.800,00	90.090.000,00	0,00	87.481,00	87.481,00
147	UPT SDN 7 SANGALLA UTARA	Kec. Sangalla Utara	52.470.000,00	0,00	0,00	0,00	40.412.000,00	12.058.000,00	52.470.000,00	0,00	0,00	0,00
148	UPT SDN 8 SANGALLA UTARA	Kec. Sangalla Utara	59.400.000,00	0,00	0,00	0,00	44.716.200,00	14.683.800,00	59.400.000,00	0,00	0,00	0,00
149	UPT SDN 9 SANGALLA UTARA	Kec. Sangalla Utara	60.757.095,00	622.905,00	0,00	622.905,00	53.625.400,00	7.454.600,00	61.080.000,00	207.405,00	92.595,00	300.000,00
150	UPT SDN 1 MAKALE SELATAN	Kec. Makale Selatan	71.400.000,00	0,00	0,00	0,00	52.619.000,00	18.781.000,00	71.400.000,00	0,00	0,00	0,00
151	UPT SDN 2 MAKALE SELATAN	Kec. Makale Selatan	220.770.000,00	200,00	31.600,00	31.800,00	156.956.600,00	63.813.400,00	220.770.000,00	200,00	31.600,00	31.800,00

NO	NAMA SEKOLAH BARU	KECAMATAN	TOTAL DANA BOS REGULER	SALDO TAHAP I			JENIS BELANJA			SALDO AKHIR T.A 2025		
				TUNAI	BANK	JUMLAH	OPERASI	MODAL	TOTAL	TUNAI	BANK	JUMLAH
152	UPT SDN 3 MAKALE SELATAN	Kec. Makale Selatan	124.740.000,00	76.700,00	73.321,00	150.021,00	90.076.400,00	34.618.600,00	124.695.000,00	113.700,00	81.321,00	195.021,00
153	UPT SDN 4 MAKALE SELATAN	Kec. Makale Selatan	100.980.000,00	228,00	18.016,00	18.244,00	89.636.602,00	11.343.000,00	100.979.602,00	228,00	18.414,00	18.642,00
154	UPT SDN 5 MAKALE SELATAN	Kec. Makale Selatan	176.220.000,00	0,00	0,00	0,00	144.676.000,00	30.565.000,00	175.241.000,00	30.000,00	949.000,00	979.000,00
155	UPT SDN 6 MAKALE SELATAN	Kec. Makale Selatan	220.770.000,00	0,00	0,00	0,00	131.338.900,00	89.421.600,00	220.760.500,00	0,00	9.500,00	9.500,00
156	UPT SDN 7 MAKALE SELATAN	Kec. Makale Selatan	213.840.000,00	0,00	0,00	0,00	128.585.000,00	82.865.000,00	211.450.000,00	0,00	2.390.000,00	2.390.000,00
157	UPT SDN 8 MAKALE SELATAN	Kec. Makale Selatan	136.620.000,00	0,00	103.021,00	103.021,00	95.049.000,00	41.571.000,00	136.620.000,00	0,00	103.021,00	103.021,00
158	UPT SDN 9 MAKALE SELATAN	Kec. Makale Selatan	78.800.000,00	400.000,00	0,00	400.000,00	58.844.400,00	20.337.100,00	79.181.500,00	2.600,00	15.900,00	18.500,00
159	UPT SDN 10 MAKALE SELATAN	Kec. Makale Selatan	139.733.000,00	11.402.134,00	0,00	11.402.134,00	120.301.134,00	30.709.200,00	151.010.334,00	0,00	124.800,00	124.800,00
160	UPT SDN 11 MAKALE SELATAN	Kec. Makale Selatan	139.230.000,00	0,00	44.431,00	44.431,00	73.170.900,00	66.059.100,00	139.230.000,00	0,00	44.431,00	44.431,00
161	UPT SDN 1 MAKALE UTARA	Kec. Makale Utara	120.780.000,00	0,00	11.000,00	11.000,00	100.947.294,00	19.832.706,00	120.780.000,00	0,00	11.000,00	11.000,00
162	UPT SDN 2 MAKALE UTARA	Kec. Makale Utara	88.110.000,00	0,00	0,00	0,00	55.261.970,00	32.736.000,00	87.997.970,00	0,00	112.030,00	112.030,00
163	UPT SDN 3 MAKALE UTARA	Kec. Makale Utara	91.080.000,00	0,00	41.746,00	41.746,00	64.422.200,00	26.657.800,00	91.080.000,00	0,00	41.746,00	41.746,00
164	UPT SDN 4 MAKALE UTARA	Kec. Makale Utara	230.565.000,00	105.000,00	145.445,00	250.445,00	172.980.969,00	57.441.000,00	230.421.969,00	12.966,00	380.510,00	393.476,00
165	UPT SDN 5 MAKALE UTARA	Kec. Makale Utara	112.860.000,00	0,00	47.206,00	47.206,00	101.029.200,00	11.830.800,00	112.860.000,00	0,00	47.206,00	47.206,00
166	UPT SDN 6 MAKALE UTARA	Kec. Makale Utara	187.110.000,00	0,00	0,00	0,00	125.674.385,00	61.435.615,00	187.110.000,00	0,00	0,00	0,00
167	UPT SDN 7 MAKALE UTARA	Kec. Makale Utara	223.740.000,00	0,00	0,00	0,00	172.296.000,00	51.444.000,00	223.740.000,00	0,00	0,00	0,00
168	UPT SDN 8 MAKALE UTARA	Kec. Makale Utara	74.250.000,00	0,00	0,00	0,00	54.768.000,00	19.482.000,00	74.250.000,00	0,00	0,00	0,00
169	UPT SDN 1 REMBON	Kec. Rembon	196.020.000,00	0,00	0,00	0,00	130.283.100,00	65.736.900,00	196.020.000,00	0,00	0,00	0,00
170	UPT SDN 2 REMBON	Kec. Rembon	117.795.100,00	14.900,00	61.241,00	76.141,00	73.160.000,00	44.650.000,00	117.810.000,00	0,00	61.241,00	61.241,00
171	UPT SDN 3 REMBON	Kec. Rembon	155.317.000,00	113.000,00	0,00	113.000,00	93.222.800,00	61.791.800,00	155.014.600,00	0,00	415.400,00	415.400,00
172	UPT SDN 4 REMBON	Kec. Rembon	124.740.000,00	0,00	111.376,00	111.376,00	90.371.150,00	34.368.000,00	124.739.150,00	0,00	112.226,00	112.226,00
173	UPT SDN 5 REMBON	Kec. Rembon	94.050.000,00	0,00	47.770,00	47.770,00	67.148.200,00	26.901.800,00	94.050.000,00	0,00	47.770,00	47.770,00
174	UPT SDN 6 REMBON	Kec. Rembon	143.550.000,00	0,00	118.841,00	118.841,00	86.170.400,00	57.379.600,00	143.550.000,00	0,00	118.841,00	118.841,00
175	UPT SDN 7 REMBON	Kec. Rembon	72.204.600,00	65.400,00	88.811,00	154.211,00	60.534.000,00	11.736.000,00	72.270.000,00	0,00	88.811,00	88.811,00
176	UPT SDN 8 REMBON	Kec. Rembon	121.770.000,00	0,00	270.825,00	270.825,00	89.418.000,00	32.352.000,00	121.770.000,00	0,00	270.825,00	270.825,00
177	UPT SDN 9 REMBON	Kec. Rembon	66.330.000,00	0,00	0,00	0,00	43.158.000,00	23.172.000,00	66.330.000,00	0,00	0,00	0,00
178	UPT SDN 10 REMBON	Kec. Rembon	170.468.000,00	14.662.000,00	0,00	14.662.000,00	145.226.000,00	38.540.000,00	183.766.000,00	3.000,00	1.361.000,00	1.364.000,00
179	UPT SDN 11 REMBON	Kec. Rembon	169.918.000,00	252.000,00	0,00	252.000,00	136.147.600,00	29.157.400,00	165.305.000,00	400,00	4.864.600,00	4.865.000,00
180	UPT SDN 12 REMBON	Kec. Rembon	88.110.000,00	0,00	0,00	0,00	66.217.300,00	21.892.700,00	88.110.000,00	0,00	0,00	0,00
181	UPT SDN 13 REMBON	Kec. Rembon	182.160.000,00	0,00	23.061,00	23.061,00	124.078.000,00	58.082.000,00	182.160.000,00	0,00	23.061,00	23.061,00
182	UPT SDN 14 REMBON	Kec. Rembon	79.200.000,00	0,00	85.420,00	85.420,00	57.449.200,00	21.750.800,00	79.200.000,00	0,00	85.420,00	85.420,00

NO	NAMA SEKOLAH BARU	KECAMATAN	TOTAL DANA BOS REGULER	SALDO TAHAP I			JENIS BELANJA			SALDO AKHIR T.A 2025		
				TUNAI	BANK	JUMLAH	OPERASI	MODAL	TOTAL	TUNAI	BANK	JUMLAH
183	UPT SDN 15 REMBON	Kec. Rembon	135.577.100,00	52.900,00	0,00	52.900,00	100.801.000,00	32.799.000,00	133.600.000,00	96.000,00	1.934.000,00	2.030.000,00
184	UPT SDN 16 REMBON	Kec. Rembon	57.420.000,00	0,00	3.000,00	3.000,00	44.835.900,00	12.549.000,00	57.384.900,00	0,00	38.100,00	38.100,00
185	UPT SDN 17 REMBON	Kec. Rembon	97.020.000,00	0,00	0,00	0,00	79.455.000,00	17.565.000,00	97.020.000,00	0,00	0,00	0,00
186	UPT SDN 1 MASANDA	Kec. Masanda	148.440.000,00	6.000.000,00	0,00	6.000.000,00	111.560.300,00	42.769.700,00	154.330.000,00	97.500,00	12.500,00	110.000,00
187	UPT SDN 2 MASANDA	Kec. Masanda	76.230.000,00	0,00	0,00	0,00	56.910.000,00	19.320.000,00	76.230.000,00	0,00	0,00	0,00
188	UPT SDN 3 MASANDA	Kec. Masanda	19.097.800,00	702.200,00	45.078,00	747.278,00	17.645.000,00	2.155.000,00	19.800.000,00	0,00	45.078,00	45.078,00
189	UPT SDN 4 MASANDA	Kec. Masanda	79.092.000,00	6.048.000,00	139.955,00	6.187.955,00	67.392.900,00	16.591.000,00	83.983.900,00	958.000,00	338.055,00	1.296.055,00
190	UPT SDN 5 MASANDA	Kec. Masanda	82.110.000,00	0,00	0,00	0,00	69.486.200,00	12.613.000,00	82.099.200,00	3.000,00	7.800,00	10.800,00
191	UPT SDN 6 MASANDA	Kec. Masanda	106.720.000,00	200.000,00	0,00	200.000,00	82.952.996,00	23.967.004,00	106.920.000,00	0,00	0,00	0,00
192	UPT SDN 7 MASANDA	Kec. Masanda	86.130.000,00	0,00	0,00	0,00	68.350.000,00	17.740.000,00	86.090.000,00	23.000,00	17.000,00	40.000,00
193	UPT SDN 8 MASANDA	Kec. Masanda	85.680.000,00	0,00	0,00	0,00	66.504.700,00	17.415.300,00	83.920.000,00	6.400,00	1.753.600,00	1.760.000,00
194	UPT SDN 1 MALIMBONG BALEPE	Kec. Malimbong Balepe	149.940.000,00	0,00	0,00	0,00	93.598.500,00	56.278.500,00	149.877.000,00	0,00	63.000,00	63.000,00
195	UPT SDN 2 MALIMBONG BALEPE	Kec. Malimbong Balepe	61.800.000,00	9.600.000,00	0,00	9.600.000,00	45.840.000,00	25.560.000,00	71.400.000,00	0,00	0,00	0,00
196	UPT SDN 3 MALIMBONG BALEPE	Kec. Malimbong Balepe	119.790.000,00	0,00	0,00	0,00	86.620.000,00	33.170.000,00	119.790.000,00	0,00	0,00	0,00
197	UPT SDN 4 MALIMBONG BALEPE	Kec. Malimbong Balepe	125.730.000,00	0,00	0,00	0,00	97.840.900,00	27.889.100,00	125.730.000,00	0,00	0,00	0,00
198	UPT SDN 5 MALIMBONG BALEPE	Kec. Malimbong Balepe	71.400.000,00	0,00	0,00	0,00	52.697.800,00	16.735.700,00	69.433.500,00	0,00	1.966.500,00	1.966.500,00
199	UPT SDN 6 MALIMBONG BALEPE	Kec. Malimbong Balepe	111.870.000,00	0,00	29.300,00	29.300,00	83.353.300,00	28.516.700,00	111.870.000,00	0,00	29.300,00	29.300,00
200	UPT SDN 7 MALIMBONG BALEPE	Kec. Malimbong Balepe	155.231.700,00	2.178.300,00	70.000,00	2.248.300,00	118.990.400,00	38.419.600,00	157.410.000,00	0,00	70.000,00	70.000,00
201	UPT SDN 8 MALIMBONG BALEPE	Kec. Malimbong Balepe	78.210.000,00	0,00	0,00	0,00	60.727.000,00	17.483.000,00	78.210.000,00	0,00	0,00	0,00
202	UPT SDN 9 MALIMBONG BALEPE	Kec. Malimbong Balepe	92.070.000,00	0,00	0,00	0,00	81.051.000,00	11.019.000,00	92.070.000,00	0,00	0,00	0,00
203	UPT SDN 1 KURRA	Kec. Kurra	105.930.000,00	0,00	160.120,00	160.120,00	86.422.120,00	19.598.000,00	106.020.120,00	6.500,00	63.500,00	70.000,00
204	UPT SDN 2 KURRA	Kec. Kurra	126.696.400,00	23.600,00	0,00	23.600,00	105.657.600,00	21.062.400,00	126.720.000,00	0,00	0,00	0,00
205	UPT SDN 3 KURRA	Kec. Kurra	91.080.000,00	0,00	0,00	0,00	56.802.000,00	34.278.000,00	91.080.000,00	0,00	0,00	0,00
206	UPT SDN 4 KURRA	Kec. Kurra	80.716.000,00	464.000,00	52.905,00	516.905,00	42.980.000,00	38.200.000,00	81.180.000,00	0,00	52.905,00	52.905,00
207	UPT SDN 5 KURRA	Kec. Kurra	107.910.000,00	0,00	0,00	0,00	69.020.000,00	38.890.000,00	107.910.000,00	0,00	0,00	0,00
208	UPT SDN 6 KURRA	Kec. Kurra	135.630.000,00	0,00	155.836,00	155.836,00	100.929.000,00	34.701.000,00	135.630.000,00	0,00	155.836,00	155.836,00
209	UPT SDN 7 KURRA	Kec. Kurra	64.350.000,00	20.180,00	0,00	20.180,00	40.082.000,00	24.268.000,00	64.350.000,00	20.180,00	0,00	20.180,00
210	UPT SDN 8 KURRA	Kec. Kurra	96.030.000,00	0,00	99.285,00	99.285,00	66.096.000,00	29.934.000,00	96.030.000,00	0,00	99.285,00	99.285,00
JUMLAH NEGERI			**23.280.425.505,00**	**114.565.671,00**	**6.206.165,00**	**120.771.836,00**	**16.730.667.909,00**	**6.400.192.221,00**	**23.130.860.130,00**	**32.309.127,00**	**238.028.084,00**	**270.337.211,00**
212	UPT SDS KATOLIK RENYA ROSARI	Kec. Makale	578.160.000,00	0,00	0,00	0,00	381.054.000,00	197.106.000,00	578.160.000,00	0,00	0,00	0,00

NO	NAMA SEKOLAH BARU	KECAMATAN	TOTAL DANA BOS REGULER	SALDO TAHAP I			JENIS BELANJA			SALDO AKHIR T.A 2025		
				TUNAI	BANK	JUMLAH	OPERASI	MODAL	TOTAL	TUNAI	BANK	JUMLAH
213	SD KRISTEN MAKALE 1	Kec. Makale	462.340.400,00	1.969.600,00	0,00	1.969.600,00	344.250.000,00	119.225.000,00	463.475.000,00	268.470,00	566.530,00	835.000,00
214	SD KRISTEN MAKALE 2	Kec. Makale	222.728.100,00	696.654,00	113.046,00	809.700,00	145.118.240,00	77.930.754,00	223.048.994,00	226.870,00	261.936,00	488.806,00
215	SD KRISTEN BUANGIN	Kec. Simbuang	71.400.000,00	0,00	0,00	0,00	58.402.900,00	12.929.600,00	71.332.500,00	0,00	67.500,00	67.500,00
216	SD KRISTEN HISKIA PABATAN	Kec. Simbuang	30.690.000,00	0,00	0,00	0,00	15.345.000,00	0,00	15.345.000,00	0,00	15.345.000,00	15.345.000,00
217	SD KRISTEN SARANGDENA	Kec. Simbuang	109.480.000,00	0,00	0,00	0,00	70.466.000,00	37.684.000,00	108.150.000,00	0,00	1.330.000,00	1.330.000,00
218	SD Kristen Tarundung	Kec. Mappak	71.400.000,00	0,00	0,00	0,00	52.175.900,00	19.224.100,00	71.400.000,00	0,00	0,00	0,00
219	SD KRISTEN SARAMBU	Kec. Mappak	71.400.000,00	0,00	0,00	0,00	53.876.500,00	17.516.500,00	71.393.000,00	3.800,00	3.200,00	7.000,00
220	SD KRISTEN TANETE	Kec. Mappak	17.820.000,00	0,00	0,00	0,00	15.040.600,00	2.779.400,00	17.820.000,00	0,00	0,00	0,00
221	SD Kristen Nafiri Sion	Kec. Kurra	84.150.000,00	0,00	0,00	0,00	65.465.000,00	18.685.000,00	84.150.000,00	0,00	0,00	0,00
JUMLAH SWASTA			**1.719.568.500,00**	**2.666.254,00**	**113.046,00**	**2.779.300,00**	**1.201.194.140,00**	**503.080.354,00**	**1.704.274.494,00**	**499.140,00**	**17.574.166,00**	**18.073.306,00**
TOTAL SD NEGERI DAN SWASTA			**24.999.994.005,00**	**117.231.925,00**	**6.319.211,00**	**123.551.136,00**	**17.931.862.049,00**	**6.903.272.575,00**	**24.835.134.624,00**	**32.808.267,00**	**255.602.250,00**	**288.410.517,00**

PEMERINTAH KABUPATEN TANA TORAJA
REALISASI PENERIMA DANA BOS KINERJA SD NEGERI DAN SWASTA
PERIODE JANUARI s.d DESEMBER TAHUN ANGGARAN 2025

NO	NAMA SEKOLAH BARU	SALDO AWAL 2024			DANA KINERJA	JENIS BELANJA			SALDO 2025		
		TUNAI	BANK	JUMLAH		OPERASI	MODAL	TOTAL	TUNAI	BANK	JUMLAH
1	UPT SDN 2 BONGGAKARADENG			0,00	22.500.000,00	22.500.000,00	0,00				0,00
2	UPT SDN 10 MENGKENDEK			0,00	22.500.000,00	22.308.300,00	0,00				191.700,00
3	UPT SDN 18 MENGKENDEK			0,00	22.500.000,00	22.500.000,00	0,00				0,00
4	UPT SDN 21 MENGKENDEK			0,00	22.500.000,00	22.500.000,00	0,00				0,00
5	UPT SDN 23 MENGKENDEK			0,00	22.500.000,00	22.500.000,00	0,00				0,00
6	UPT SDN 6 SANGALLA			0,00	22.500.000,00	22.500.000,00	0,00				0,00
7	UPT SDN 1 MAKALE			0,00	22.500.000,00	22.500.000,00	0,00				0,00
8	UPT SDN 3 MAKALE			0,00	22.500.000,00	22.500.000,00	0,00				0,00
9	UPT SDN 4 MAKALE			0,00	22.500.000,00	22.378.300,00	0,00				121.700,00
10	UPT SDN 9 MAKALE			0,00	36.250.000,00	36.250.000,00	0,00				0,00
11	UPT SDN 11 MAKALE			0,00	22.500.000,00	22.500.000,00	0,00				0,00
12	UPT SDN 4 SALUPUTTI			0,00	22.500.000,00	22.500.000,00	0,00				0,00
13	UPT SDN 1 SIMBUANG	2.620.000,00		2.620.000,00		0,00	0,00				2.620.000,00
14	UPT SDN 7 SIMBUANG		22.500.000,00	22.500.000,00		0,00	0,00				22.500.000,00
15	UPT SDN 2 BITTUANG			0,00	22.500.000,00	22.500.000,00	0,00				0,00
16	UPT SDN 12 BITTUANG	10.004.000,00		10.004.000,00		0,00	0,00				10.004.000,00
17	UPT SDN 16 BITTUANG			0,00	22.500.000,00	22.498.000,00	0,00				2.000,00
18	UPT SDN 2 RANO			0,00	22.500.000,00	22.500.000,00	0,00				0,00
19	UPT SDN 3 RANO			0,00	22.500.000,00	22.500.000,00	0,00				0,00
20	UPT SDN 4 RANO			0,00	22.500.000,00	22.498.400,00	0,00				1.600,00
21	UPT SDN 6 RANO			0,00	22.500.000,00	22.500.000,00	0,00				0,00
22	UPT SDN 7 RANO			0,00	22.500.000,00	22.500.000,00	0,00				0,00
23	UPT SDN 8 RANO		22.500.000,00	22.500.000,00	22.500.000,00	22.497.100,00	0,00				22.502.900,00
24	UPT SDN 8 MAPPAK			0,00	22.500.000,00	22.500.000,00	0,00				0,00
25	UPT SDN 8 GANDANGBATU SILLANAN			0,00	22.500.000,00	12.906.300,00	0,00				9.593.700,00
26	UPT SDN 13 GANDANGBATU SILLANAN	5.170.000,00		5.170.000,00		0,00	0,00				5.170.000,00
27	UPT SDN 4 SANGALLA UTARA			0,00	22.500.000,00	12.906.300,00	0,00				9.593.700,00
28	UPT SDN 10 MAKALE SELATAN			0,00	22.500.000,00	22.100.000,00	0,00				400.000,00
29	UPT SDN 9 REMBON			0,00	22.500.000,00	22.500.000,00	0,00				0,00
30	UPT SDN 10 REMBON			0,00	22.500.000,00	22.348.000,00	0,00				152.000,00
31	UPT SDN 11 REMBON			0,00	22.500.000,00	22.500.000,00	0,00				0,00
32	UPT SDN 13 REMBON			0,00	22.500.000,00	22.500.000,00	0,00				0,00
33	UPT SDN 5 MALIMBONG BALEPE	11.200.000,00		11.200.000,00		0,00	0,00				11.200.000,00
34	UPT SDN 6 MALIMBONG BALEPE			0,00	22.500.000,00	22.500.000,00	0,00				0,00
35	UPT SDN 9 MALIMBONG BALEPE			0,00	22.500.000,00	22.500.000,00	0,00				0,00
36	UPT SDN 1 KURRA			0,00	22.500.000,00	22.500.000,00	0,00				0,00

NO	NAMA SEKOLAH BARU	SALDO AWAL 2024			DANA KINERJA	JENIS BELANJA			SALDO 2025		
		TUNAI	BANK	JUMLAH		OPERASI	MODAL	TOTAL	TUNAI	BANK	JUMLAH
37	UPT SDN 5 KURRA			0,00	22.500.000,00	22.500.000,00	0,00				0,00
38	UPT SDN 7 KURRA			0,00	22.500.000,00	22.500.000,00	0,00				0,00
39	UPT SDN 8 KURRA			0,00	22.500.000,00	22.500.000,00	0,00				0,00
JUMLAH NEGERI		28.994.000,00	45.000.000,00	73.994.000,00	778.750.000,00	758.690.700,00	0,00	0,00	0,00	0,00	94.053.300,00
40	UPT SDS KATOLIK RENYA ROSARI		0,00	0,00	22.500.000,00	22.500.000,00					0,00
41	SD KRISTEN HISKIA PABATAN		22.500.000,00	22.500.000,00	0,00	0,00	0,00				22.500.000,00
JUMLAH SWASTA		**0,00**	**22.500.000,00**	**22.500.000,00**	**22.500.000,00**	**22.500.000,00**	**0,00**	**0,00**	**0,00**	**0,00**	**22.500.000,00**
TOTAL SD NEGERI DAN SWASTA		**28.994.000,00**	**67.500.000,00**	**96.494.000,00**	**801.250.000,00**	**781.190.700,00**	**0,00**	**0,00**	**0,00**	**0,00**	**116.553.300,00**

PEMERINTAH KABUPATEN TANA TORAJA
REALISASI PENERIMA DANA BOS SMP NEGERI
TAHUN ANGGARAN 2025

NO	NAMA SATUAN PENDIDIKAN	DANA BOS REGULER	SALDO TAHUN 2024		JUMLAH	TOTAL PENERIMAAN	BELANJA		TOTAL BELANJA	SALDO	SALDO TAHUN 2025		JUMLAH
			BANK	TUNAI			OPERASI	MODAL			BANK	TUNAI	
1	UPT SMPN 1 BONGGAKARADENG	152.520.000	-	-	-	152.520.000	121.204.100	19.753.900	140.958.000	11.562.000	11.562.000	-	11.562.000
2	UPT SMPN 2 BONGGAKARADENG	133.086.000		8.364.000	8.364.000	141.450.000	70.015.000	70.755.000	140.770.000	680.000	680.000	-	680.000
3	UPT SMPN 3 BONGGKARADENG	88.680.000			-	88.680.000	70.790.000	17.890.000	88.680.000	-	-	-	-
4	UPT SMPN SATAP 4 BONGGAKARADENG	88.680.000			-	88.680.000	76.611.000	12.069.000	88.680.000	-	-	-	-
5	UPT SMPN SATAP 5 BONGGAKARADENG	82.410.000			-	82.410.000	58.685.300	23.724.700	82.410.000	-	-	-	-
6	UPT SMPN 1 MENGKENDEK	423.120.000			-	423.120.000	348.212.500	74.907.500	423.120.000	-	-	-	-
7	UPT SMPN 2 MENGKENDEK	296.232.999	-	1.427.001	1.427.001	297.660.000	263.945.000	33.715.000	297.660.000	-	-	-	-
8	UPT SMPN SATAP 3 MENGKENDEK	82.010.000	29.500	400.945	430.445	82.440.445	63.522.300	17.468.700	80.991.000	1.449.445	1.362.000	87.445	1.449.445
9	UPT SMPN 1 SANGALLA	339.480.000			-	339.480.000	286.402.150	53.077.850	339.480.000	-	-	-	-
10	UPT SMPN SATAP 2 SANGALLA	130.380.000				130.380.000	117.759.730	11.420.270	129.180.000	1.200.000	1.071.470	128.530	1.200.000
11	UPT SMPN 1 MAKALE	1.189.410.000			-	1.189.410.000	692.260.300	497.149.700	1.189.410.000	-	-	-	-
12	UPT SMPN 2 MAKALE	206.102.000	111.252	538.000	649.252	206.751.252	143.750.000	62.140.100	205.890.100	861.152	781.252	79.900	861.152
13	UPT SMPN 1 SALUPUTTI	555.960.000			-	555.960.000	381.640.392	174.143.800	555.784.192	175.808	175.808	-	175.808
14	UPT SMPN SATAP 2 SALUPUTTI	137.760.000			-	137.760.000	96.970.000	40.790.000	137.760.000	-	-	-	-
15	UPT SMPN 1 SIMBUANG	195.096.000			-	195.096.000	120.046.100	75.044.100	195.090.200	5.800	5.800	-	5.800
16	UPT SMPN SATAP 3 SIMBUANG	128.586.000			-	128.586.000	101.215.500	26.592.100	127.807.600	778.400	778.400	-	778.400
17	UPT SMPN SATAP 2 SIMBUANG	103.460.000				103.460.000	81.283.400	22.176.600	103.460.000	-	-	-	-
18	UPT SMPN 4 SIMBUANG	88.190.300	-	489.700	489.700	88.680.000	62.805.500	20.554.500	83.360.000	5.320.000	5.280.300	39.700	5.320.000
19	UPT SMPN 1 RANTETAYO	540.304.128	20.381	895.872	916.253	541.220.381	393.180.200	148.019.800	541.200.000	20.381	20.381	-	20.381
20	UPT SMPN SATAP 2 RANTETAYO	95.660.000		5.200.000	5.200.000	100.860.000	75.519.920	10.640.000	86.159.920	14.700.080	729.940	13.970.140	14.700.080
21	UPT SMPN 1 BITTUANG	589.170.000			-	589.170.000	449.051.400	140.118.600	589.170.000	-	-	-	-
22	UPT SMPN 3 BITTUANG	155.120.000		9.700.000	9.700.000	164.820.000	124.179.900	40.606.400	164.786.300	33.700	26.850	6.850	33.700
23	UPT SMPN SATAP 4 BITTUANG	140.220.000	300.811	-	300.811	140.520.811	99.882.000	37.259.000	137.141.000	3.379.811	3.250.811	129.000	3.379.811
24	UPT SMPN SATAP 5 BITTUANG	87.708.000	31.000	972.000	1.003.000	88.711.000	73.913.000	14.556.000	88.469.000	242.000	242.000	-	242.000
25	UPT SMPN SATAP 2 BTTUANG	275.518.000	-	2.000	2.000	275.520.000	222.448.300	53.071.700	275.520.000	-	-	-	-

NO	NAMA SATUAN PENDIDIKAN	DANA BOS REGULER	SALDO TAHUN 2024		JUMLAH	TOTAL PENERIMAAN	BELANJA		TOTAL BELANJA	SALDO	SALDO TAHUN 2025		JUMLAH
			BANK	TUNAI			OPERASI	MODAL			BANK	TUNAI	
26	UPT SMPN 1 RANO	145.140.000	321.600		321.600	145.461.600	105.404.800	39.735.200	145.140.000	321.600	321.600	-	321.600
27	UPT SMPN 2 RANO	98.860.000	177.420	2.000.000	2.177.420	101.037.420	90.160.000	10.700.000	100.860.000	177.420	177.420	-	177.420
28	UPT SMPN 1 MAPPAK	103.320.000			-	103.320.000	86.186.800	17.133.200	103.320.000	-	-	-	-
29	UPT SMPN 2 MAPPAK	158.146.000			-	158.146.000	99.147.500	49.053.100	148.200.600	9.945.400	9.942.400	3.000	9.945.400
30	UPT SMPN SATAP 3 MAPPAK	88.680.000			-	88.680.000	68.960.000	19.480.000	88.440.000	240.000	190.000	50.000	240.000
31	UPT SMPN SATAP 4 MAPPAK	88.680.000	38.500		38.500	88.718.500	67.087.700	21.592.300	88.680.000	38.500	38.500	-	38.500
32	UPT SMPN SATAP 5 MAPPAK	88.680.000			-	88.680.000	61.063.400	27.616.600	88.680.000	-	-	-	-
33	UPT SMPN 1 GANDANGBATU SILLANAN	218.286.000	100	9.263.900	9.264.000	227.550.000	178.596.400	39.578.300	218.174.700	9.375.300	111.300	9.264.000	9.375.300
34	UPT SMPN 2 GANDANGBATU SILLANAN	233.700.000			-	233.700.000	171.411.584	52.473.000	223.884.584	9.815.416	9.815.416	-	9.815.416
35	UPT SMPN 3 GANDANGBATU SILLANAN	77.490.000			-	77.490.000	69.628.000	7.862.000	77.490.000	-	-	-	-
36	UPT SMPN 4 GANDANGBATU SILANAN	235.672.000	616.866	5.616.134	6.233.000	241.905.000	199.670.000	39.340.000	239.010.000	2.895.000	2.686.866	208.134	2.895.000
37	UPT SMPN SATAP 5 GANDANGBATU SILLANAN	65.190.000			-	65.190.000	58.308.000	6.882.000	65.190.000	-	-	-	-
38	UPT SMPN SATAP 6 GANDANGBATU SILLANA	59.040.000			-	59.040.000	35.571.800	23.468.200	59.040.000	-	-	-	-
39	UPT SMPN 1 SANGALLA SELATAN	323.490.000				323.490.000	258.600.600	64.776.400	323.377.000	113.000	113.000	-	113.000
40	UPT SMPN SATAP 2 SANGALLA SELATAN	35.670.000		117.400	117.400	35.787.400	23.146.000	12.184.000	35.330.000	457.400	309.000	148.400	457.400
41	UPT SMPN SATAP 3 SANGALLA SELATAN	33.210.000			-	33.210.000	28.294.600	4.915.400	33.210.000	-	-	-	-
42	UPT SMPN 1 MAKALE SELATAN	447.720.000			-	447.720.000	337.843.105	109.862.000	447.705.105	14.895	14.395	500	14.895
43	UPT SMPN 4 MAKALE SELATAN	186.960.000			-	186.960.000	131.633.000	55.327.000	186.960.000	-	-	-	-
44	UPT SMPN SATAP 2 MAKALE SELATAN	210.108.500		8.635.500	8.635.500	218.744.000	136.740.500	70.530.000	207.270.500	11.473.500	11.473.500	-	11.473.500
45	UPT SMPN SATAP 3 MAKALE SELATAN	116.850.000			-	116.850.000	79.633.000	35.794.000	115.427.000	1.423.000	-	1.423.000	1.423.000
46	UPT SMPN 1 MAKALE UTARA	649.196.403	46.765	243.597	290.362	649.486.765	377.711.700	271.728.300	649.440.000	46.765	46.765	-	46.765
47	UPT SMPN SATAP 2 MAKALE UTARA	43.050.000				43.050.000	40.523.000	2.500.000	43.023.000	27.000	12.900	14.100	27.000
48	UPT SMPN 1 REMBON	421.193.800		696.200	696.200	421.890.000	275.377.190	146.476.700	421.853.890	36.110	1.860	34.250	36.110
49	UPT SMPN 2 REMBON	268.679.904		690.096	690.096	269.370.000	248.279.404	20.200.000	268.479.404	890.596	888.806	1.790	890.596
50	UPT SMPN SATAP 5 REMBON	121.196.000			-	121.196.000	102.381.100	18.814.900	121.196.000	-	-	-	-
51	UPT SMPN SATAP 6 REMBON	87.560.000		1.000.000	1.000.000	88.560.000	68.212.300	18.917.700	87.130.000	1.430.000	1.318.500	111.500	1.430.000
52	UPT SMPN SATAP 3 REMBON	134.070.000	-	-	-	134.070.000	74.230.900	20.128.600	94.359.500	39.710.500	39.706.400	4.100	39.710.500
53	UPT SMPN SATAP 4 REMBON	89.790.000				89.790.000	60.699.500	29.090.500	89.790.000	-	-	-	-
54	UPT SMPN 1 MASANDA	230.010.000			-	230.010.000	171.602.500	46.578.000	218.180.500	11.829.500	11.829.500	-	11.829.500
55	UPT SMPN 2 MASANDA	143.910.000			-	143.910.000	100.084.000	43.826.000	143.910.000	-	-	-	-
56	UPT SMPN 1 MALIMBONG BALEPE'	233.993.136		936.864	936.864	234.930.000	157.315.678	74.409.000	231.724.678	3.205.322	-	3.205.322	3.205.322

NO	NAMA SATUAN PENDIDIKAN	DANA BOS REGULER	SALDO TAHUN 2024		JUMLAH	TOTAL PENERIMAAN	BELANJA		TOTAL BELANJA	SALDO	SALDO TAHUN 2025		JUMLAH
			BANK	TUNAI			OPERASI	MODAL			BANK	TUNAI	
57	UPT SMPN SATAP 4 MALIMBONG BALEPE'	88.680.000			-	88.680.000	68.358.300	20.321.700	88.680.000	-	-	-	-
58	UPT SMPN SATAP 3 MALIMBONG BALEPE'	86.310.104		2.369.896	2.369.896	88.680.000	64.004.950	21.816.800	85.821.750	2.858.250	2.819.200	39.050	2.858.250
59	UPT SMPN SATAP 2 MALIMBONG BALEPE'	195.930.000	1.584.706	515.294	2.100.000	198.030.000	116.557.600	77.890.000	194.447.600	3.582.400	1.918.400	1.664.000	3.582.400
60	UPT SMPN SATAP 5 MALIMBONG BALEPE'	66.531.000		2.349.000	2.349.000	68.880.000	55.973.000	12.010.000	67.983.000	897.000	897.000	-	897.000
61	UPT SMPN 1 KURRA	230.010.000		608.372	608.372	230.618.372	206.962.300	23.047.700	230.010.000	608.372	-	608.372	608.372
62	UPT SMPN 2 KURRA	75.030.000			-	75.030.000	53.388.500	21.641.500	75.030.000	-	-	-	-
63	UPT SMPN 3 KURRA	143.910.000	55.000		55.000	143.965.000	110.413.000	33.497.000	143.910.000	55.000	55.000	-	55.000
TOTAL		**12.628.806.274**	**3.333.901**	**63.031.771**	**66.365.672**	**12.695.171.946**	**9.234.454.703**	**3.308.841.420**	**12.543.296.123**	**151.875.823**	**120.654.740**	**31.221.083**	**151.875.823**

Lampiran 6d.

PEMERINTAH KABUPATEN TANA TORAJA

REALISASI PENERIMA DANA KINERJA BOS SMP NEGERI

PERI0DE : JANUARI - DESEMBER 2025

NO	NAMA SEKOLAH	DANA BOS KINERJA	SALDO 2024	JUMLAH PENERIMAAN	BELANJA		TOTAL	SALDO	SALDO TAHUN 2025		JUMLAH
			TUNAI		OPERASI	MODAL			BANK	TUNAI	
1	UPT SMPN 1 SANGALLA	35.000.000		35.000.000	35.000.000	-	35.000.000	-	-	-	-
2	UPT SMPN 1 MAKALE	35.000.000		35.000.000	35.000.000		35.000.000	-	-	-	-
3	UPT SMPN 1 SIMBUANG	35.000.000		35.000.000	35.000.000		35.000.000	-	-	-	-
4	UPT SMPN SATAP 3 SIMBUANG	35.000.000		35.000.000	35.000.000	-	35.000.000	-	-	-	-
5	UPT SMPN 4 MAPPAK	35.000.000		35.000.000	35.000.000		35.000.000	-	-	-	-
6	UPT SMPN 2 RANO	35.000.000		35.000.000	35.000.000	-	35.000.000	-	-	-	-
7	UPT SMPN SATAP 6 GANDANGBATU SILLANAN	35.000.000		35.000.000	35.000.000	-	35.000.000	-	-	-	-
8	UPT SMPN SATAP 2 SANGALLA SELATAN	35.000.000		35.000.000	35.000.000		35.000.000	-	-	-	-
9	UPT SMPN SATAP 5 REMBON	35.000.000		35.000.000	33.509.300		33.509.300	1.490.700	1.490.700	-	1.490.700
10	UPT SMPN 1 MAKALE UTARA	35.000.000	6.960.000	41.960.000	41.960.000	-	41.960.000	-	-	-	-
11	UPT SMPN SATAP 3 REMBON	35.000.000		35.000.000	25.634.300	-	25.634.300	9.365.700	9.365.700	-	9.365.700
12	UPT SMPN SATAP 3 MALIMBONG BALEPE	35.000.000		35.000.000	35.000.000	-	35.000.000	-	-	-	-
13	UPT SMPN 3 KURRA	35.000.000		35.000.000	35.000.000	0	35.000.000	0			
JUMLAH		**455.000.000**	**6.960.000**	**461.960.000**	**451.103.600**	**-**	**451.103.600**	**10.856.400**	**10.856.400**	**-**	**10.856.400**

REALISASI PENERIMA DANA BOS REGULER SD DAN SMP NEGERI
PERIODE JANUARI s.d DESEMBER TAHUN ANGGARAN 2025

NO	SEKOLAH	PENERIMAAN	SALDO AWAL			JUMLAH PENERIMAAN + SALDO AWAL	JENIS BELANJA			SALDO 2025	SALDO AKHIR 2025		
			TUNAI	BANK	JUMLAH		OPERASI	MODAL	TOTAL		TUNAI	BANK	JUMLAH
1	SD REGULER	23.280.425.505	114.565.671,00	6.206.165,00	120.771.836,00	23.401.197.341,00	16.730.667.909,00	6.400.192.221,00	23.130.860.130,00	270.337.211,00	32.309.127	238.028.084	270.337.211
2	SD AFKIN	778.750.000	28.994.000,00	45.000.000,00	73.994.000,00	852.744.000,00	758.690.700,00	-	758.690.700,00	94.053.300,00	-	-	94.053.300,00
	SALDO AWAL LKPD SD REGULER		114.565.471,00	6.206.065,00	120.771.536,00								
	SELISIH SALDO AWAL REGULER		200,00	100,00	300,00								
3	SMP REGULER	12.628.806.274,00	63.031.771,00	3.333.901,00	66.365.672,00	12.695.171.946,00	9.234.454.703,00	3.308.841.420,00	12.543.296.123,00	151.875.823,00	31.221.083,00	120.654.740,00	151.875.823,00
4	SMP KINERJA	455.000.000,00	6.960.000,00	-	6.960.000,00	461.960.000,00	451.103.600,00	-	451.103.600,00	10.856.400,00	-	10.856.400,00	10.856.400,00
5	SD DAN SMP REGULER	35.909.231.779,00	177.597.442,00	9.540.066,00	187.137.508,00	36.096.369.287,00	25.965.122.612,00	9.709.033.641,00	35.674.156.253,00	422.213.034,00	63.530.210,00	358.682.824,00	422.213.034,00
6	SD DAN SMP KINERJA	1.233.750.000,00	35.954.000,00	45.000.000,00	80.954.000,00	1.314.704.000,00	1.209.794.300,00	-	1.209.794.300,00	104.909.700,00	-	10.856.400,00	104.909.700,00
JUMLAH		**37.142.981.779,00**	**213.551.442,00**	**54.540.066,00**	**268.091.508,00**	**37.411.073.287,00**	**27.174.916.912,00**	**9.709.033.641,00**	**36.883.950.553,00**	**527.122.734,00**	**63.530.210,00**	**369.539.224,00**	**527.122.734,00**

Lampiran 7

PEMERINTAH KABUPATEN TANA TORAJA

DAFTAR SALDO KAS DANA BOK PUSKESMAS PER 31 DESEMBER 2025

NO.	NAMA PUSKESMAS	SISA DANA BOK PUSKESMAS TA 2024 BERDASARKAN ARKAS	REALISASI PEMOTONGAN SISA DANA BOK PUSKESMAS TA 2024 PADA PENYALURAN 2025	SISA DANA BOK PUSKESMAS TA 2024 SETELAH PEMOTONGAN PADA PENYALURAN 2025	SISA DANA BOK PUSKESMAS TA 2025		
					REALISASI PENERIMAAN DANA BOK PUSKESMAS TA 2025	REALISASI PENGGUNAAN DANA BOK PUSKESMAS TA 2025	SISA DANA BOK PUSKESMAS TA 2025
a	b	c	d	e	f	g	h
1	BUAKAYU (73180200001)	336.342.928,00	115.702.037,00	296.829.049,00	633.171.977,00	315.302.674,00	317.869.303,00
2	LEKKE (73180200002)	290.959.910,00	188.713.066,00	296.819.090,00	587.779.000,00	328.756.022,00	259.022.978,00
3	RANO (73180200003)	148.068.497,00	336.342.928,00	279.326.302,00	427.394.799,00	217.796.631,00	209.598.168,00
4	KONDODEWATA (73180200004)	209.263.805,00	153.141.981,00	366.561.562,00	575.825.367,00	283.130.891,00	292.694.476,00
5	GETENGAN (73180200005)	152.791.565,00	72.342.211,00	786.397.326,00	939.188.891,00	464.159.009,00	475.029.882,00
6	BUNTU LIMBONG (73180200006)	72.342.211,00	152.791.565,00	566.077.520,00	638.419.731,00	422.377.738,00	216.041.993,00
7	BUNTU (73180200007)	153.141.981,00	209.263.805,00	465.288.572,00	618.430.553,00	443.916.452,00	174.514.101,00
8	RANTE ALANG (73180200008)	140.008.338,00	147.442.191,00	515.248.129,00	655.256.467,00	320.207.028,00	335.049.439,00
9	KONDORAN (73180200009)	147.442.191,00	146.371.937,00	703.074.181,00	850.516.372,00	365.856.040,00	484.660.332,00
10	TUMBANG DATU (73180200010)	333.045.855,00	290.959.910,00	230.785.913,00	563.831.768,00	291.415.110,00	272.416.658,00

NO.	NAMA PUSKESMAS	SISA DANA BOK PUSKESMAS TA 2024 BERDASARKAN ARKAS	REALISASI PEMOTONGAN SISA DANA BOK PUSKESMAS TA 2024 PADA PENYALURAN 2025	SISA DANA BOK PUSKESMAS TA 2024 SETELAH PEMOTONGAN PADA PENYALURAN 2025	SISA DANA BOK PUSKESMAS TA 2025		
					REALISASI PENERIMAAN DANA BOK PUSKESMAS TA 2025	REALISASI PENGGUNAAN DANA BOK PUSKESMAS TA 2025	SISA DANA BOK PUSKESMAS TA 2025
11	MAKALE (73180200011)	8.602.649,00	187.149.546,00	890.449.405,00	899.052.054,00	558.670.443,00	340.381.611,00
12	SANDABILIK (73180200012)	129.018.057,00	8.602.649,00	364.058.706,00	493.076.763,00	223.469.022,00	269.607.741,00
13	MAKALE UTARA (73180200013)	137.374.220,00	137.374.220,00	616.418.917,00	753.793.137,00	325.451.813,00	428.341.324,00
14	ULUSALU (73180200014)	132.802.065,00	148.068.497,00	647.137.999,00	779.940.064,00	464.401.629,00	315.538.435,00
15	BITTUANG (73180200015)	188.713.066,00	140.008.338,00	668.134.434,00	856.847.500,00	335.293.394,00	521.554.106,00
16	BATU SURA (73180200016)	115.702.037,00	62.231.379,00	708.202.263,00	823.904.300,00	569.060.434,00	254.843.866,00
17	RATTE (73180200017)	245.694.854,00	245.694.854,00	182.900.255,00	428.595.109,00	230.526.409,00	198.068.700,00
18	REMBON (73180200018)	144.025.416,00	144.025.416,00	595.824.604,00	739.850.020,00	354.085.362,00	385.764.658,00
19	RANTETAYO (73180200019)	62.231.379,00	129.018.057,00	686.021.747,00	748.253.126,00	373.976.333,00	374.276.793,00
20	MADANDAN (73180200020)	187.149.546,00	184.581.117,00	204.243.267,00	391.392.813,00	226.862.581,00	164.530.232,00
21	KURRA (73180200021)	146.371.937,00	333.045.855,00	352.811.361,00	499.183.298,00	175.909.698,00	323.273.600,00
22	TAMPO (73180200022)	184.581.117,00	132.802.065,00	395.698.698,00	580.279.815,00	407.759.000,00	172.520.815,00
	TOTAL	**3.665.673.624,00**	**3.665.673.624,00**	**10.818.309.300,00**	**14.483.982.924,00**	**7.698.383.713,00**	**6.785.599.211,00**

Lampiran 7

NO.	NAMA PUSKESMAS	SISA DANA BOK PUSKESMAS TA 2024 BERDASARKAN ARKAS	REALISASI PEMOTONGAN SISA DANA BOK PUSKESMAS TA 2024 PADA PENYALURAN 2025	SISA DANA BOK PUSKESMAS TA 2024 SETELAH PEMOTONGAN PADA PENYALURAN 2025	SISA DANA BOK PUSKESMAS TA 2025		
					REALISASI PENERIMAAN DANA BOK PUSKESMAS TA 2025	REALISASI PENGGUNAAN DANA BOK PUSKESMAS TA 2025	SISA DANA BOK PUSKESMAS TA 2025

PEMERINTAH KABUPATEN TANA TORAJA

RINCIAN KAS BLUD PUSKESMAS

NO	NAMA PUSKESMAS	SALDO KAS BLUD
1	RSUD LAKIPADADA	6.407.340.632,71
2	MAKALE	148.354.052,71
3	MAKALE UTARA	171.842.586,00
4	SANDABILIK	99.577.707,00
5	KONDORAN	26.579.587,00
6	TUMBANG DATU	39.713.833,00
7	RANTEALANG	38.287.228,00
8	GE'TENGAN	156.207.084,00
9	BUNTU LIMBONG	5.815.318,00
10	REMBON	57.451.455,00
11	BATUSURA	17.046.706,00
12	ULUSALU	10.939.635,00
13	BITTUANG	198.896.456,00
14	RATTE	49.511.239,00
15	RANTETAYO	30.208.286,00
16	MADANDAN	28.332.933,00
17	KURRA	37.687.192,00
18	BUAKAYU	110.807.976,00
19	RANO	26.938.321,00
20	KONDODEWATA	5.747.221,00
21	LEKKE	78.351.643,00
22	BUNTU	45.380.523,00
23	TAMPO	108.552.481,00
	JUMLAH	**7.899.570.095,42**

Lampiran 9

PEMERINTAH KABUPATEN TANA TORAJA

DAFTAR SALDO KAS LAINNYA PER 31 DESEMBER 2025

NO	SKPD	SALDO AWAL	PENGURANGAN	PENAMBAHAN	SALDO AKHIR 2025
1	**Dinas Pendidikan dan Kebudayaan**	**92.990.725,55**	**92.990.725,55**	**0,00**	**0,00**
	Tunjangan Profesi Guru	92.990.725,55	92.990.725,55		-
2	**Dinas Koperasi, Usaha Kecil dan Menengah, Perdagangan dan Perindustrian**	**82.600,00**	**82.600,00**	**-**	**-**
	PPH 23	82.600,00	82.600,00		**-**
3	**Kantor Kesatuan Bangsa, Politik dan Perlindungan**	**505.898,00**	**505.898,00**	**-**	**-**
	PPH 23	98.100,00	98.100,00		**-**
	PPN	407.798,00	407.798,00		**-**
4	**RSUD Lakipadada**			**990.990,99**	**990.990,99**
	PPN			990.990,99	990.990,99
5	**Kecamatan Simbuang**	-	**-**	**45.183.422,00**	**45.183.422,00**
	Tunjangan Hari Raya (THR) Tahun 2025			45.183.422,00	45.183.422,00
	Jumlah	**93.579.223,55**	**93.579.223,55**	**46.174.412,99**	**46.174.412,99**

PEMERINTAH KABUPATEN TANA TORAJA
DAFTAR PIUTANG PAJAK TAHUN 2025

No.	Wajib Pajak	Tahun	Saldo Awal 1 Januari 2025	Koreksi	Saldo Awal 1 Januari 2025 (Setelah Koreksi)	Pengurangan (Realisasi di Tahun 2025)	Penambahan Piutang 2025	Saldo Akhir 31 Desember 2025 (Sebelum Penyisihan) audited	Umur Piutang (Tahun)	Lancar (≤1 tahun)	Kurang Lancar (1<x≤3 tahun)	Diragukan (3<x≤5 tahun)	Macet (> 5 tahun)	Saldo Akhir per 31 Desember 2025 (Setelah Penyisihan) audited
										(0,50%)	(10%)	(50%)	(100%)	
I	**Pitang Pajak Hotel**													
1	Hotel Misiliana	2003	6.584.838,00		6.584.838,00			6.584.838,00	22				6.584.838,00	-
	Hotel Misiliana	2004	6.946.470,00		6.946.470,00			6.946.470,00	21				6.946.470,00	-
	Hotel Misiliana	2005	16.224.464,00		16.224.464,00			16.224.464,00	20				16.224.464,00	-
	Hotel Misiliana	2006	10.408.234,00		10.408.234,00			10.408.234,00	19				10.408.234,00	-
2	Hotel Toraja Prince	2004	855.981,00		855.981,00			855.981,00	21				855.981,00	-
	Hotel Toraja Prince	2005	1.161.325,00		1.161.325,00			1.161.325,00	20				1.161.325,00	-
	Hotel Toraja Prince	2006	214.000,00		214.000,00			214.000,00	19				214.000,00	-
3	Hotel Heritage	2002	23.345.235,00		23.345.235,00			23.345.235,00	23				23.345.235,00	-
	Hotel Heritage	2004	1.456.170,00		1.456.170,00			1.456.170,00	21				1.456.170,00	-
	Hotel Heritage	2005	19.250.052,00		19.250.052,00			19.250.052,00	20				19.250.052,00	-
	Hotel Heritage	2006	45.461.043,00		45.461.043,00			45.461.043,00	19				45.461.043,00	-
	Hotel Heritage	2007	15.571.276,00		15.571.276,00			15.571.276,00	18				15.571.276,00	-
4	Hotel Pantan Toraja	2024	18.406.770,00	- 3.494.270,00	14.912.500,00	14.912.500,00		-		-				-
		2025					2.195.000,00	2.195.000,00	0	10.975,00				2.184.025,00
5	Hotel Batupapan	2008	99.000,00		99.000,00			99.000,00	17				99.000,00	-
	Hotel Batupapan/Hotel Andalan Sulsel	2024	2.665.000,00	- 295.000,00	2.370.000,00	2.370.000,00		-		-				-
		2025					1.170.000,00	1.170.000,00	0	5.850,00				1.164.150,00
6	Hotel Barana' Hill	2006	10.859.100,00		10.859.100,00			10.859.100,00	19				10.859.100,00	-
	Hotel Barana' Hill	2008	305.000,00		305.000,00			305.000,00	17				305.000,00	-
7	Hotel Sangalla	2006	175.350,00		175.350,00			175.350,00	19				175.350,00	-
	Hotel Sangalla	2014	720.000,00		720.000,00			720.000,00	11				720.000,00	-
	Hotel Sangalla	2015	450.500,00		450.500,00			450.500,00	10				450.500,00	-
8	Hotel Puri Artha	2024	2.479.000,00		2.479.000,00	2.479.000,00		-		-				-
9	Hotel Grand Metro Permai	2023	25.000,00		25.000,00			25.000,00	2		2.500,00			22.500,00
10	Wisma Bungin	2024	420.000,00		420.000,00	420.000,00		-		-				-
		2025					576.000,00	576.000,00	0	2.880,00				573.120,00
11	Wisma Yani Randanan	2022	250.000,00		250.000,00			250.000,00	3		25.000,00			225.000,00
		2024	195.000,00		195.000,00	195.000,00		-		-				-
12	Wisma Litha	2024	920.000,00		920.000,00	920.000,00		-		-				-
		2025					720.000,00	720.000,00	0	3.600,00				716.400,00
13	Villa Manggasa	2024	6.610.000,00		6.610.000,00	6.610.000,00		-		-				-
	Hotel Manggasa	2025					2.590.000,00	2.590.000,00	0	12.950,00				2.577.050,00
14	Wisma Louise Lestari	2024	460.000,00		460.000,00	460.000,00		-		-				-
		2025					130.000,00	130.000,00	0	650,00				129.350,00
15	Gosyen Efata Toraja Hotel	2022	180.000,00		180.000,00			180.000,00	3		18.000,00			162.000,00
16	Hotel Makula	2023	3.095.000,00		3.095.000,00			3.095.000,00	2		309.500,00			2.785.500,00
17	Home Stay Mengga Mart	2023	1.600.000,00		1.600.000,00			1.600.000,00	2		160.000,00			1.440.000,00

No.	Wajib Pajak	Tahun	Saldo Awal 1 Januari 2025	Koreksi	Saldo Awal 1 Januari 2025 (Setelah Koreksi)	Pengurangan (Realisasi di Tahun 2025)	Penambahan Piutang 2025	Saldo Akhir 31 Desember 2025 (Sebelum Penyisihan) audited	Umur Piutang (Tahun)	Lancar (≤1 tahun)	Kurang Lancar (1<x≤3 tahun)	Diragukan (3<x≤5 tahun)	Macet (> 5 tahun)	Saldo Akhir per 31 Desember 2025 (Setelah Penyisihan) audited
										(0,50%)	(10%)	(50%)	(100%)	
18	Home Stay Graha Raf	2023	2.640.000,00		2.640.000,00			2.640.000,00	2		264.000,00			2.376.000,00
19	Hotel Lallangan	2024	3.340.000,00		3.340.000,00	3.340.000,00		-		-				-
20	Wisma Karina	2024	325.000,00		325.000,00	325.000,00		-		-				-
	Jumlah Piutang Pajak Hotel		**203.698.808,00**	**(3.789.270,00)**	**199.909.538,00**	**32.031.500,00**	**7.381.000,00**	**175.259.038,00**		**36.905,00**	**779.000,00**	**-**	**160.088.038,00**	**14.355.095,00**
II	**Pajak Restoran**													
1	Restoran Hotel Misiliana	2005	4.275.700,00		4.275.700,00			4.275.700,00	20				4.275.700,00	-
	Restoran Hotel Misiliana	2006	9.828.375,00		9.828.375,00			9.828.375,00	19				9.828.375,00	-
2	Restoran Hotel Heritage	2005	15.716.770,00		15.716.770,00			15.716.770,00	20				15.716.770,00	-
	Restoran Hotel Heritage	2006	33.343.949,00		33.343.949,00			33.343.949,00	19				33.343.949,00	-
3	Restoran Hotel Sahid	2023	29.963,60		29.963,60			29.963,60	2		2.996,36			26.967,24
4	Restoran Hotel Pantan	2021	1.699.770,00		1.699.770,00			1.699.770,00	4			849.885,00		849.885,00
		2024	322.500,00	18.084.270,00	18.406.770,00	18.406.770,00		-		-				-
5	Restoran Puri Artha	2021	6.400,00		6.400,00			6.400,00	4			3.200,00		3.200,00
		2024	4.137.390,00		4.137.390,00	4.137.390,00		-		-				-
6	Restoran Lesehan Putri	2017	2.392.900,00		2.392.900,00			2.392.900,00	8				2.392.900,00	-
		2018	1.866.000,00		1.866.000,00			1.866.000,00	7				1.866.000,00	-
		2019	1.593.600,00		1.593.600,00			1.593.600,00	6				1.593.600,00	-
7	Restoran Bambu	2018	2.342.300,00		2.342.300,00			2.342.300,00	7				2.342.300,00	-
		2019	947.017,00		947.017,00			947.017,00	6				947.017,00	-
8	Cafe Ceria	2011	400.000,00		400.000,00			400.000,00	14				400.000,00	-
9	Cafe Masagena	2014	510.000,00		510.000,00			510.000,00	11				510.000,00	-
10	Rumah Makan Idaman	2009	600.000,00		600.000,00			600.000,00	16				600.000,00	-
		2023	554.800,00		554.800,00			554.800,00	2		55.480,00			499.320,00
		2025			0,00		66.870,00	66.870,00	0	334,35				66.535,65
11	Rumah Makan Sang Timur	2014	1.033.200,00		1.033.200,00			1.033.200,00	11				1.033.200,00	-
	Rumah Makan Sang Timur	2017	731.180,00		731.180,00			731.180,00	8				731.180,00	-
12	Restoran Kandean	2017	504.290,00		504.290,00			504.290,00	8				504.290,00	-
		2018	648.500,00		648.500,00			648.500,00	7				648.500,00	-
13	Rumah Makan Kawanua	2021	400.600,00		400.600,00			400.600,00	4			200.300,00		200.300,00
		2024	2.383.020,00	(673.740,00)	1.709.280,00	1.709.280,00		-		-				-
		2025					178.020,00	178.020,00	0	890,10				177.129,90
14	Fearly Cafe	2020	1.742.900,00		1.742.900,00			1.742.900,00	5				1.742.900,00	-

No.	Wajib Pajak	Tahun	Saldo Awal 1 Januari 2025	Koreksi	Saldo Awal 1 Januari 2025 (Setelah Koreksi)	Pengurangan (Realisasi di Tahun 2025)	Penambahan Piutang 2025	Saldo Akhir 31 Desember 2025 (Sebelum Penyisihan) audited	Umur Piutang (Tahun)	Lancar (≤1 tahun)	Kurang Lancar (1<x≤3 tahun)	Diragukan (3<x≤5 tahun)	Macet (> 5 tahun)	Saldo Akhir per 31 Desember 2025 (Setelah Penyisihan) audited
										(0,50%)	(10%)	(50%)	(100%)	
		2025					397.500,00	397.500,00	0	1.987,50				395.512,50
15	Maelo Seafood Resto	2021	174.400,00		174.400,00			174.400,00	4			87.200,00		87.200,00
		2022	116.200,00		116.200,00			116.200,00	3		11.620,00			104.580,00
16	Artha Food	2020	3.498.074,00		3.498.074,00			3.498.074,00	5			1.749.037,00		1.749.037,00
17	New Pantan Cafe	2020	1.034.600,00		1.034.600,00			1.034.600,00	5			517.300,00		517.300,00
		2021	1.375.800,00		1.375.800,00			1.375.800,00	4			687.900,00		687.900,00
18	Warung Sabar Solo	2021	669.600,00		669.600,00			669.600,00	4			334.800,00		334.800,00
		2025					177.751,00	177.751,00	0	888,76				176.862,25
19	Warung Makan Khalisa	2024	1.149.539,00	61.400,00	1.210.939,00	1.210.939,00		-		-				-
		2025					161.508,00	161.508,00	0	807,54				160.700,46
20	Warung Wong Solo I	2021	120.200,00		120.200,00			120.200,00	4			60.100,00		60.100,00
		2023	429.300,00		429.300,00			429.300,00	2		42.930,00			386.370,00
21	Warung Makan Laras	2021	196.400,00		196.400,00			196.400,00	4			98.200,00		98.200,00
		2023	22.800,00		22.800,00			22.800,00	2		2.280,00			20.520,00
		2024	566.000,00		566.000,00			566.000,00	1	2.830,00				563.170,00
22	Warung Makan Mas Karyo	2021	193.724,00		193.724,00			193.724,00	4			96.862,00		96.862,00
		2022	104.210,00		104.210,00			104.210,00	3			52.105,00		52.105,00
		2024	445.978,00	2,00	445.980,00	445.980,00		-		-				-
		2025					166.600,00	166.600,00	0	833,00				165.767,00
23	Warung Mayar Makale	2021	521.300,00		521.300,00			521.300,00	4			260.650,00		260.650,00
		2023	9.300,00		9.300,00			9.300,00	2		930,00			8.370,00
24	Warung Mitra Patma	2024	854.000,00	1.200,00	855.200,00	855.200,00		-		-				-
25	Mie Ellin	2024	343.069,00		343.069,00	343.069,00		-		-				-
26	Yamoke	2023	254.300,00		254.300,00			254.300,00	2		25.430,00			228.870,00
		2025					265.300,00	265.300,00	0	1.326,50				263.973,50
27	Bakso Almas Pantan	2021	180.000,00		180.000,00			180.000,00	4			90.000,00		90.000,00
		2024	1.682.960,00		1.682.960,00	1.682.960,00		-		-				-
28	Buli-Buli Café	2022	475.100,00		475.100,00			475.100,00	3			237.550,00		237.550,00
		2023	119.200,00		119.200,00			119.200,00	2		11.920,00			107.280,00
		2024	2.491.000,00	(722.400,00)	1.768.600,00	1.000.000,00		768.600,00		3.843,00				764.757,00
		2025					1.931.100,00	1.931.100,00	0	9.655,50				1.921.444,50
29	Cbezt Makale	2021	235.100,00		235.100,00			235.100,00	4			117.550,00		117.550,00
30	Cafe Pantan	2019	3.448.000,00		3.448.000,00			3.448.000,00	6				3.448.000,00	-
31	Rumah Makan Kuliner Malam (Nopsianto)	2021	1.200.000,00		1.200.000,00			1.200.000,00	4			600.000,00		600.000,00
32	Bakso Cabang Almas Pantan	2023	35.905,00		35.905,00			35.905,00	2		3.590,50			32.314,50
	Almas Bakso Babi Pantan	2025					1.050.000,00	1.050.000,00	0	5.250,00				1.044.750,00
33	Warung Barokah Wonogiri	2023	233.200,00		233.200,00			233.200,00	2		23.320,00			209.880,00
		2024	182.799,00		182.799,00			182.799,00	1	914,00				181.885,00

No.	Wajib Pajak	Tahun	Saldo Awal 1 Januari 2025	Koreksi	Saldo Awal 1 Januari 2025 (Setelah Koreksi)	Pengurangan (Realisasi di Tahun 2025)	Penambahan Piutang 2025	Saldo Akhir 31 Desember 2025 (Sebelum Penyisihan) audited	Umur Piutang (Tahun)	Lancar (≤1 tahun)	Kurang Lancar (1<x≤3 tahun)	Diragukan (3<x≤5 tahun)	Macet (> 5 tahun)	Saldo Akhir per 31 Desember 2025 (Setelah Penyisihan) audited
										(0,50%)	(10%)	(50%)	(100%)	
		2025					75.547,00	75.547,00	0	377,74				75.169,27
34	Pangsit Mie Ujung Pandang	2023	3.978.300,00		3.978.300,00			3.978.300,00	2		397.830,00			3.580.470,00
35	Warung Makan Sarton	2024	438.000,00		438.000,00			438.000,00	1	2.190,00				435.810,00
		2025					274.300,00	274.300,00	0	1.371,50				272.928,50
36	Café Kaboro	2024	2.740.995,00		2.740.995,00	2.740.995,00		-		-				-
37	Café Cendana	2024	532.500,00		532.500,00	532.500,00		-		-				-
38	Warung Awa' Tiromanda	2024	483.000,00		483.000,00	483.000,00		-		-				-
39	RM Buntu Rongko	2024	314.500,00	18.000,00	332.500,00	332.500,00		-		-				-
40	Warung Makan Sederhana	2024	379.300,00		379.300,00	379.300,00		-		-				-
		2025					339.000,00	339.000,00	0	1.695,00				337.305,00
41	Warung Makan Jitru	2024	192.100,00		192.100,00			192.100,00	1	960,50				191.139,50
42	Warung Mas Wanto	2024	313.500,00	(102.000,00)	211.500,00	211.500,00		-	1	-				-
43	Warung Solata Pasar Makale	2024	516.500,00		516.500,00	516.500,00		-	1	-				-
		2025					170.000,00	170.000,00	0	850,00				169.150,00
44	KFC Cafe Makale	2024	593.300,00		593.300,00			593.300,00	1	2.966,50				590.333,50
		2025					212.500,00	212.500,00	0	1.062,50				211.437,50
45	Warung Vitra	2024	302.200,00		302.200,00	302.200,00		-	1	-				-
46	C'bezt	2024	132.100,00	90,00	132.190,00	132.190,00		-	1	-				-
47	Florida Café	2024	607.000,00		607.000,00			607.000,00	1	3.035,00				603.965,00
48	Warung Madona	2024	120.000,00		120.000,00			120.000,00	1	600,00				119.400,00
49	Warung Janis	2024	217.500,00		217.500,00			217.500,00	1	1.087,50				216.412,50
50	Dapur Berkah To'Kaluku	2025					654.300,00	654.300,00	0	3.271,50				651.028,50
51	Bakso Lestari	2025					116.000,00	116.000,00	0	580,00				115.420,00
52	Coto Makassar Begadang	2025					451.000	451.000,00	0	2.255,00				448.745,00
53	Warung Laras Wonogiri 2 To'Kaluku	2025					217.600	217.600,00	0	1.088,00				216.512,00
54	Mie Pangsit Se'pon	2025					528.000,00	528.000,00	0	2.640,00				525.360,00
55	Aroma Pasula	2025					1.254.800,00	1.254.800,00	0	6.274,00				1.248.526,00
56	Kios Ujungpandang Nyuknyang Babi Rantelemo	2025					500.000,00	500.000,00	0	2.500,00				497.500,00
57	Warung Makan Sate Ayam Madura Faris	2025					296.500,00	296.500,00	0	1.482,50				295.017,50
58	Warung Bakso Pasar Makale	2025					54.000,00	54.000,00	0	270,00				53.730,00

No.	Wajib Pajak	Tahun	Saldo Awal 1 Januari 2025	Koreksi	Saldo Awal 1 Januari 2025 (Setelah Koreksi)	Pengurangan (Realisasi di Tahun 2025)	Penambahan Piutang 2025	Saldo Akhir 31 Desember 2025 (Sebelum Penyisihan) audited	Umur Piutang (Tahun)	Lancar (≤1 tahun)	Kurang Lancar (1<x≤3 tahun)	Diragukan (3<x≤5 tahun)	Macet (> 5 tahun)	Saldo Akhir per 31 Desember 2025 (Setelah Penyisihan) audited
										(0,50%)	(10%)	(50%)	(100%)	
59	Aroma Takodo	2025					306.600,00	306.600,00	0	1.533,00				305.067,00
60	Warung Bakso Babi Tandung	2025					414.900,00	414.900,00	0	2.074,50				412.825,50
61	Warung Masta	2025					211.500,00	211.500,00	0	1.057,50				210.442,50
62	Arion Café	2025					217.080,00	217.080,00	0	1.085,40				215.994,60
63	Warung Makan 52	2025					250.000,00	250.000,00	0	1.250,00				248.750,00
64	RM Awa' Tiromanda	2025					168.000,00	168.000,00	0	840,00				167.160,00
65	Nasi Uduk Djakarta	2025					172.900,00	172.900,00	0	864,50				172.035,50
66	Warung Muslim Sunan Drajat	2025					367.100,00	367.100,00	0	1.835,50				365.264,50
67	RM Depot 99	2025					1.260.720,00	1.260.720,00	0	6.303,60				1.254.416,40
68	Warung Solo	2025					300.500,00	300.500,00	0	1.502,50				298.997,50
	Jumlah Piutang Pajak Restoran (1)		**122.233.977,60**	**16.666.822,00**	**138.900.799,60**	**35.422.273,00**	**13.207.496,00**	**116.686.022,60**		**84.463,98**	**578.326,86**	**6.042.639,00**	**81.924.681,00**	**28.055.911,76**
	Piutang Pajak Hiburan													
50	Cafe Tepian	2019	372.000,00		372.000,00			372.000,00	6				372.000,00	-
		2021	50.000,00		50.000,00			50.000,00	4			25.000,00		25.000,00
51	Cafe Kandora	2019	240.000,00		240.000,00			240.000,00	6				240.000,00	-
		2020	130.000,00		130.000,00		-	130.000,00	5			65.000,00		65.000,00
52	Cafe Masagena	2022	306.500,00		306.500,00			306.500,00	3		30.650,00			275.850,00
53	Cafe Laruna Kini	2019	890.000,00		890.000,00			890.000,00	6				890.000,00	-
	Jumlah Piutang Pajak Hiburan (2)		**1.988.500,00**	**-**	**1.988.500,00**	**-**	**-**	**1.988.500,00**		**-**	**30.650,00**	**90.000,00**	**1.502.000,00**	**365.850,00**
	Jumlah Piutang Pajak Restoran (1+2)		**124.222.477,60**	**16.666.822,00**	**140.889.299,60**	**35.422.273,00**	**13.207.496,00**	**118.674.522,60**		**84.463,98**	**608.976,86**	**6.132.639,00**	**83.426.681,00**	**28.421.761,76**
III	**Piutang Pajak Reklame Papan**													
	PT. Republik Citra Media	2024	32.193.000,00		32.193.000,00			32.193.000,00	1	160.965,00				32.032.035,00
	Bank Sulselbar	2024	6.818.656,25		6.818.656,25			6.818.656,25	1	34.093,28				6.784.562,97
	Jumlah Piutang Pajak Reklame Papan		**39.011.656,25**	**0,00**	**39.011.656,25**	**0,00**	**0,00**	**39.011.656,25**		**195.058,28**	**0,00**	**0,00**	**0,00**	**38.816.597,97**
1V	**Piutang Pajak Parkir**													
	PT. INDOMARCO PRASTAMA		1.750.000,00		1.750.000,00	1.750.000,00		-	1	-				-
	RSUD Lakipadada		24.951.800,00		24.951.800,00			24.951.800,00	1	124.759,00				24.827.041,00
	Jumlah Piutang Pajak Parkir		**26.701.800,00**	**0,00**	**26.701.800,00**	**1.750.000,00**	**0,00**	**24.951.800,00**		**124.759,00**	**0,00**	**0,00**	**0,00**	**24.827.041,00**
V	**Piutang PBB P2**						6,55	1.750.000,00						
		2014	49.655.597,00	834.224,00	50.489.821,00	1.457.199,00		49.032.622,00	11				49.032.622,00	0,00
		2015	29.072.185,00	8.947.917,00	38.020.102,00			38.020.102,00	10				38.020.102,00	0,00
		2016	10.548.983,00	8.491.564,00	19.040.547,00	45.000,00		18.995.547,00	9				18.995.547,00	0,00
		2017	17.954.994,00	- 82.410,00	17.872.584,00			17.872.584,00	8				17.872.584,00	0,00
		2018	57.086.756,00	3.795.368,00	60.882.124,00	28.500,00		60.853.624,00	7				60.853.624,00	0,00
		2019	89.411.628,00	(5.941.670,00)	83.469.958,00	325.901,00		83.144.057,00	6				83.144.057,00	0,00
		2020	354.860.430,00	(2.400.230,00)	352.460.200,00	7.660.872,00		344.799.328,00	5			172.399.664,00		172.399.664,00
		2021	261.858.120,00	51.876.319,00	313.734.439,00	11.140.154,00		302.594.285,00	4			151.297.142,50		151.297.142,50

No.	Wajib Pajak	Tahun	Saldo Awal 1 Januari 2025	Koreksi	Saldo Awal 1 Januari 2025 (Setelah Koreksi)	Pengurangan (Realisasi di Tahun 2025)	Penambahan Piutang 2025	Saldo Akhir 31 Desember 2025 (Sebelum Penyisihan) audited	Umur Piutang (Tahun)	Lancar (≤1 tahun)	Kurang Lancar (1<x≤3 tahun)	Diragukan (3<x≤5 tahun)	Macet (> 5 tahun)	Saldo Akhir per 31 Desember 2025 (Setelah Penyisihan) audited
										(0,50%)	(10%)	(50%)	(100%)	
		2022	381.902.430,92	79.024.382,08	460.926.813,00	34.570.236,00		426.356.577,00	3		42.635.657,70			383.720.919,30
		2023	451.975.774,38	16.321.365,62	468.297.140,00	49.610.531,02		418.686.608,98	2		41.868.660,90			376.817.948,08
		2024	1.155.881.901,00	5.627.392,00	1.161.509.293,00	618.350.950,11		548.124.289,89	1	2.740.621,45				545.383.668,44
		2025					791.053.320,00	791.053.320,00	0	3.955.266,60	-	-	-	787.098.053,40
	Jumlah Piutang Pajak PBB		**2.860.208.799,30**	**166.494.221,70**	**3.026.703.021,00**	**723.189.343,13**	**791.053.320,00**	**3.099.532.944,87**		**6.695.888,05**	**84.504.318,60**	**323.696.806,50**	**267.918.536,00**	**2.416.717.395,72**
	Jumlah Piutang Pajak		**3.253.843.541,15**	**179.371.773,70**	**3.433.215.314,85**	**792.393.116,13**	**811.641.816,00**	**3.457.429.961,72**		**7.137.074,31**	**85.892.295,46**	**329.829.445,50**	**511.433.255,00**	**2.523.137.891,45**

PEMERINTAH KABUPATEN TANA TORAJA
DAFTAR PIUTANG RETRIBUSI TAHUN 2025

No.	Jenis Piutang	Tanggal	SKRD	Saldo Awal 1 Januari 2025	Mutasi Piutang		Saldo Akhir 31 Desember 2025 (Sebelum Penyisihan) audited	Umur Piutang (Bulan)	Lancar (0 - 1 bulan)	Kurang Lancar (1<x≤3 bulan)	Diragukan (3<x≤12 bulan)	Macet (> 12 bulan)	Saldo Akhir per 31 Desember 2025 (Setelah Penyisihan) audited
					Pengurangan (Realisasi di Tahun 2025)	Penambahan Piutang 2025			(0,50%)	(10%)	(50%)	(100%)	
I	**Piutang Retribusi Sewa Kios/Lods**												
	- Tunggakan Retribusi Sewa Kios/Lods Wilayah Bittuang	Desember 2016		24.000,00			24.000,00	108				24.000,00	-
		Januari 2017		144.000,00			144.000,00	107				144.000,00	-
		Pebruari 2017		168.000,00			168.000,00	106				168.000,00	-
		Maret 2017		144.000,00			144.000,00	105				144.000,00	-
		April 2017		192.000,00			192.000,00	104				192.000,00	-
		Mei 2017		72.000,00			72.000,00	103				72.000,00	-
		Juni 2017		192.000,00			192.000,00	102				192.000,00	-
		Juli 2017		264.000,00			264.000,00	101				264.000,00	-
		Agustus 2017		216.000,00			216.000,00	100				216.000,00	-
		September 2017		216.000,00			216.000,00	99				216.000,00	-
		Oktober 2017		216.000,00			216.000,00	98				216.000,00	-
		Nopember 2017		240.000,00			240.000,00	97				240.000,00	-
		Desember 2017		240.000,00			240.000,00	96				240.000,00	-
	Jumlah Piutang Retribusi Pelayanan Pasar			**2.328.000,00**	**0,00**	**0,00**	**2.328.000,00**		**0,00**	**0,00**	**0,00**	**2.328.000,00**	**0,00**
II	**Piutang Retribusi Pemakaian Kekayaan Daerah**												
A	**Piutang Retribusi Sewa Rumah Dinas**			**106.945.000,00**	**0,00**	**5.400.000,00**	**112.345.000,00**		**0,00**	**210.000,00**	**1.050.000,00**	**108.145.000,00**	**2.940.000,00**
	Tahun 2004 - 2019			**106.945.000,00**	**0,00**	**0,00**	**106.945.000,00**		**0,00**	**0,00**	**0,00**	**106.945.000,00**	**0,00**
	M.T. Allorerung	Jan. - Des. 2005		840.000,00			840.000,00	251				840.000,00	-
	M.T. Allorerung	Jan. - Des. 2006		840.000,00			840.000,00	239				840.000,00	-
	Drs. Lewaran Rantela'bi'	Jan. - Des. 2004		1.200.000,00			1.200.000,00	263				1.200.000,00	-
	Drs. Lewaran Rantela'bi'	Jan. - Des. 2005		840.000,00			840.000,00	251				840.000,00	-
	Drs. Lewaran Rantela'bi'	Jan. - Des. 2006		840.000,00			840.000,00	239				840.000,00	-
	Drs. Lewaran Rantela'bi'	Agust.- Des.2007		350.000,00			350.000,00	220				350.000,00	-
	Marthinus G. Lebang	Sept. - Des. 2010		280.000,00			280.000,00	183				280.000,00	-
	Ester Datu Palloan	Jan. - Des. 2014		840.000,00			840.000,00	143				840.000,00	-
	Rosina Palloan	Juli - Des. 2009		420.000,00			420.000,00	197				420.000,00	-

No.	Jenis Piutang	Tanggal	SKRD	Saldo Awal 1 Januari 2025	Mutasi Piutang		Saldo Akhir 31 Desember 2025 (Sebelum Penyisihan) audited	Umur Piutang (Bulan)	Lancar (0 - 1 bulan)	Kurang Lancar (1<x≤3 bulan)	Diragukan (3<x≤12 bulan)	Macet (> 12 bulan)	Saldo Akhir per 31 Desember 2025 (Setelah Penyisihan) audited
					Pengurangan (Realisasi di Tahun 2025)	Penambahan Piutang 2025			(0,50%)	(10%)	(50%)	(100%)	
	Rosina Palloan	Nop. - Des. 2010		120.000,00			120.000,00	181				120.000,00	-
	Marthen Sumbung, SH	Mei - Des. 2004		560.000,00			560.000,00	259				560.000,00	-
	Marthen Sumbung, SH	Jan. - Des. 2005		840.000,00			840.000,00	251				840.000,00	-
	Marthen Sumbung, SH	Jan. - Des. 2006		840.000,00			840.000,00	239				840.000,00	-
	Marthen Sumbung, SH	Nop. - Des. 2007		140.000,00			140.000,00	217				140.000,00	-
	Marthen Sumbung, SH	Juli - Des. 2008		420.000,00			420.000,00	209				420.000,00	-
	Marthen Sumbung, SH	Jan. - Des. 2009		840.000,00			840.000,00	203				840.000,00	-
	Marthen Sumbung, SH	Agust.- Des. 2010		350.000,00			350.000,00	184				350.000,00	-
		30 Nop. 2016	000326	10.000,00			10.000,00	109				10.000,00	-
		31 Des. 2016	000327	70.000,00			70.000,00	108				70.000,00	-
		2 Juni 2017	000540	70.000,00			70.000,00	102				70.000,00	-
		3 Juli 2017	001443	70.000,00			70.000,00	101				70.000,00	-
		1 Agustus 2017	001459	70.000,00			70.000,00	100				70.000,00	-
		4 Sept. 2017	001510	70.000,00			70.000,00	99				70.000,00	-
		2 Oktober 2017	002942	70.000,00			70.000,00	98				70.000,00	-
		1 Nop. 2017	002989	70.000,00			70.000,00	97				70.000,00	-
		4 Des. 2017	002990	70.000,00			70.000,00	96				70.000,00	-
		1 Oktober 2018	000624	70.000,00			70.000,00	86				70.000,00	-
		1 Nop. 2018	000647	70.000,00			70.000,00	85				70.000,00	-
		3 Des. 2018	000673	70.000,00			70.000,00	84				70.000,00	-
	Erniati Piting, SE	Jan. - Des. 2004		840.000,00			840.000,00	263				840.000,00	-
	Erniati Piting, SE	Jan. - Des. 2005		840.000,00			840.000,00	251				840.000,00	-
	Erniati Piting, SE	Jan. - Des. 2006		840.000,00			840.000,00	239				840.000,00	-
	Erniati Piting, SE	Sept. - Des. 2010		280.000,00			280.000,00	183				280.000,00	-
	Erniati Piting, SE	Juni - Des. 2011		490.000,00			490.000,00	174				490.000,00	-
	Erniati Piting, SE	Januari 2015	000458	70.000,00			70.000,00	131				70.000,00	-
		Februari 2015	000459	70.000,00			70.000,00	130				70.000,00	-
		Maret 2015	000460	70.000,00			70.000,00	129				70.000,00	-
		April 2015	000461	70.000,00			70.000,00	128				70.000,00	-
		Mei 2015	000462	70.000,00			70.000,00	127				70.000,00	-
		Juni 2015	000463	70.000,00			70.000,00	126				70.000,00	-
		Juli 2015	000464	70.000,00			70.000,00	125				70.000,00	-
		Agustus 2015	000465	70.000,00			70.000,00	124				70.000,00	-
		September 2015	000466	70.000,00			70.000,00	123				70.000,00	-
		Oktober 2015	000467	70.000,00			70.000,00	122				70.000,00	-
		Nopember 2015	000468	70.000,00			70.000,00	121				70.000,00	-
		Desember 2015	000469	70.000,00			70.000,00	120				70.000,00	-
	Erniati Piting, SE	30 Januari 2016	002794	70.000,00			70.000,00	119				70.000,00	-
		29 Pebruari 2016	002824	70.000,00			70.000,00	118				70.000,00	-

No.	Jenis Piutang	Tanggal	SKRD	Saldo Awal 1 Januari 2025	Mutasi Piutang		Saldo Akhir 31 Desember 2025 (Sebelum Penyisihan) audited	Umur Piutang (Bulan)	Lancar (0 - 1 bulan)	Kurang Lancar (1<x≤3 bulan)	Diragukan (3<x≤12 bulan)	Macet (> 12 bulan)	Saldo Akhir per 31 Desember 2025 (Setelah Penyisihan) audited
					Pengurangan (Realisasi di Tahun 2025)	Penambahan Piutang 2025			(0,50%)	(10%)	(50%)	(100%)	
		31 Maret 2016	002825	70.000,00			70.000,00	117				70.000,00	-
		30 April 2016	002826	70.000,00			70.000,00	116				70.000,00	-
		31 Mei 2016	001661	70.000,00			70.000,00	115				70.000,00	-
		30 Juni 2016	001662	70.000,00			70.000,00	114				70.000,00	-
		31 Juli 2016	001663	70.000,00			70.000,00	113				70.000,00	-
		31 Agust. 2016	001664	70.000,00			70.000,00	112				70.000,00	-
		30 Sept. 2016	001665	70.000,00			70.000,00	111				70.000,00	-
		31 Oktober 2016	000331	70.000,00			70.000,00	110				70.000,00	-
		30 Nop. 2016	000332	70.000,00			70.000,00	109				70.000,00	-
		31 Des. 2016	000333	70.000,00			70.000,00	108				70.000,00	-
	Erniati Piting, SE	2 Januari 2017	000363	70.000,00			70.000,00	107				70.000,00	-
		2 Februari 2017	000399	70.000,00			70.000,00	106				70.000,00	-
		1 Maret 2017	000434	70.000,00			70.000,00	105				70.000,00	-
		3 April 2017	000469	70.000,00			70.000,00	104				70.000,00	-
		2 Mei 2017	000505	70.000,00			70.000,00	103				70.000,00	-
	Yohanis Andilolo, SH	Juli - Des. 2008		300.000,00			300.000,00	209				300.000,00	-
	Yohanis Andilolo, SH	Jan. - Des. 2009		600.000,00			600.000,00	203				600.000,00	-
	Yohanis Andilolo, SH	Juni - Des. 2011		350.000,00			350.000,00	174				350.000,00	-
	Yohanis Andilolo, SH	3 Oktober 2016	000361	50.000,00			50.000,00	110				50.000,00	-
		1 Nop. 2016	000362	50.000,00			50.000,00	109				50.000,00	-
		1 Des. 2016	000363	50.000,00			50.000,00	108				50.000,00	-
		2 Januari 2017	000379	50.000,00			50.000,00	107				50.000,00	-
		2 Februari 2017	000414	50.000,00			50.000,00	106				50.000,00	-
		1 Maret 2017	000449	50.000,00			50.000,00	105				50.000,00	-
		3 April 2017	000485	50.000,00			50.000,00	104				50.000,00	-
		2 Mei 2017	000520	50.000,00			50.000,00	103				50.000,00	-
	Efraim Padindik, BA	Jan. - Des. 2005		840.000,00			840.000,00	251				840.000,00	-
	Efraim Padindik, BA	Jan. - Des. 2006		840.000,00			840.000,00	239				840.000,00	-
	Efraim Padindik, BA	Jan. - Des. 2007		840.000,00			840.000,00	227				840.000,00	-
	Drs. H. Suleman	April - Des. 2003		640.000,00			640.000,00	272				640.000,00	-
	Drs. H. Suleman	Jan. - Des. 2004		840.000,00			840.000,00	263				840.000,00	-
	R. Rombe Paonganan	Juli - Des. 2002		420.000,00			420.000,00	281				420.000,00	-
	R. Rombe Paonganan	Jan. - Des. 2003		840.000,00			840.000,00	275				840.000,00	-
	R. Rombe Paonganan	Jan. - Des. 2004		840.000,00			840.000,00	263				840.000,00	-
	R. Rombe Paonganan	Jan. - Des. 2005		840.000,00			840.000,00	251				840.000,00	-
	Elisabeth Salong, SH	April - Des. 2007		630.000,00			630.000,00	224				630.000,00	-

No.	Jenis Piutang	Tanggal	SKRD	Saldo Awal 1 Januari 2025	Mutasi Piutang		Saldo Akhir 31 Desember 2025 (Sebelum Penyisihan) audited	Umur Piutang (Bulan)	Lancar (0 - 1 bulan)	Kurang Lancar (1<x≤3 bulan)	Diragukan (3<x≤12 bulan)	Macet (> 12 bulan)	Saldo Akhir per 31 Desember 2025 (Setelah Penyisihan) audited
					Pengurangan (Realisasi di Tahun 2025)	Penambahan Piutang 2025			(0,50%)	(10%)	(50%)	(100%)	
	Elisabeth Salong, SH	Jan. - Des. 2008		840.000,00			840.000,00	215				840.000,00	-
	Elisabeth Salong, SH	Jan. - Des. 2009		840.000,00			840.000,00	203				840.000,00	-
	Elisabeth Salong, SH	Jan. - Des. 2010		560.000,00			560.000,00	188				560.000,00	-
	Ir. Agus Sosang	4 Juni 2018	000543	70.000,00			70.000,00	90				70.000,00	-
		2 Juli 2018	000564	70.000,00			70.000,00	89				70.000,00	-
		1 Agustus 2018	000585	70.000,00			70.000,00	88				70.000,00	-
		2 September 2018	00605	70.000,00			70.000,00	87				70.000,00	-
	Drs. D. Palamba	Agust. - Des. 2001		100.000,00			100.000,00	292				100.000,00	-
	Drs. D. Palamba	Juni - Des. 2002		490.000,00			490.000,00	282				490.000,00	-
	Drs. D. Palamba	Jan. - Des. 2003		840.000,00			840.000,00	275				840.000,00	-
	Drs. D. Palamba	Jan. - Des. 2004		840.000,00			840.000,00	263				840.000,00	-
	Drs. D. Palamba	Jan. - Des. 2005		840.000,00			840.000,00	251				840.000,00	-
	Drs. D. Palamba	Jan. - Des. 2006		840.000,00			840.000,00	239				840.000,00	-
	Drs. D. Palamba	Jan. - Des. 2007		840.000,00			840.000,00	227				840.000,00	-
	Joko Ruslanto	Juni - Des. 2002		490.000,00			490.000,00	282				490.000,00	-
	Joko Ruslanto	Maret - Des. 2003		700.000,00			700.000,00	273				700.000,00	-
	M. Yusuf Sultan	Okt. - Des. 2006		210.000,00			210.000,00	230				210.000,00	-
	Ariduddin, Bc. IP	Jan. - Des. 2007		840.000,00			840.000,00	227				840.000,00	-
	Ariduddin, Bc. IP	Jan. - Des. 2008		840.000,00			840.000,00	215				840.000,00	-
	Ariduddin, Bc. IP	Jan. - Des. 2009		840.000,00			840.000,00	203				840.000,00	-
	Ariduddin, Bc. IP	Jan. - Des. 2010		840.000,00			840.000,00	191				840.000,00	-
	Ariduddin, Bc. IP	Juni - Des. 2011		490.000,00			490.000,00	174				490.000,00	-
	Alfonsius W. Ardianto	3 April 2017	000475	70.000,00			70.000,00	104				70.000,00	-
		2 Mei 2017	000510	70.000,00			70.000,00	103				70.000,00	-
		2 Juni 2017	000546	70.000,00			70.000,00	102				70.000,00	-
		1 Oktober 2018	000627	70.000,00			70.000,00	86				70.000,00	-
		1 Nop. 2018	000649	70.000,00			70.000,00	85				70.000,00	-
		3 Des. 2018	000677	70.000,00			70.000,00	84				70.000,00	-
	Jaka Suparna	3 Juli 2017	001454	70.000,00			70.000,00	101				70.000,00	-
		1 Agustus 2017	001488	70.000,00			70.000,00	100				70.000,00	-
		4 Sept. 2017	001522	70.000,00			70.000,00	99				70.000,00	-
		2 Oktober 2017	002999	70.000,00			70.000,00	98				70.000,00	-
		1 Nop. 2017	002974	70.000,00			70.000,00	97				70.000,00	-
		4 Des. 2017	003000	70.000,00			70.000,00	96				70.000,00	-

No.	Jenis Piutang	Tanggal	SKRD	Saldo Awal 1 Januari 2025	Mutasi Piutang		Saldo Akhir 31 Desember 2025 (Sebelum Penyisihan) audited	Umur Piutang (Bulan)	Lancar (0 - 1 bulan)	Kurang Lancar (1<x≤3 bulan)	Diragukan (3<x≤12 bulan)	Macet (> 12 bulan)	Saldo Akhir per 31 Desember 2025 (Setelah Penyisihan) audited
					Pengurangan (Realisasi di Tahun 2025)	Penambahan Piutang 2025			(0,50%)	(10%)	(50%)	(100%)	
		1 Oktober 2018	000630	70.000,00			70.000,00	86				70.000,00	-
		1 Nop. 2018	000652	70.000,00			70.000,00	85				70.000,00	-
		3 Des. 2018	000680	70.000,00			70.000,00	84				70.000,00	-
	Waka Polres	30 Januari 2016	0002797	70.000,00			70.000,00	119				70.000,00	-
		29 Pebruari 2016	002830	70.000,00			70.000,00	118				70.000,00	-
		31 Maret 2016	002831	70.000,00			70.000,00	117				70.000,00	-
		30 April 2016	002832	70.000,00			70.000,00	116				70.000,00	-
		31 Mei 2016	001671	70.000,00			70.000,00	115				70.000,00	-
		30 Juni 2016	001672	70.000,00			70.000,00	114				70.000,00	-
		31 Juli 2016	001673	70.000,00			70.000,00	113				70.000,00	-
		31 Agustus 2016	001674	70.000,00			70.000,00	112				70.000,00	-
		30 Sept. 2016	001675	70.000,00			70.000,00	111				70.000,00	-
		31 Oktober 2016	000337	70.000,00			70.000,00	110				70.000,00	-
		30 Nop. 2016	000338	70.000,00			70.000,00	109				70.000,00	-
		31 Des. 2016	000339	70.000,00			70.000,00	108				70.000,00	-
		2 Januari 2017	000366	70.000,00			70.000,00	107				70.000,00	-
		2 Februari 2017	000402	70.000,00			70.000,00	106				70.000,00	-
		1 Maret 2017	000437	70.000,00			70.000,00	105				70.000,00	-
		3 April 2017	000472	70.000,00			70.000,00	104				70.000,00	-
		2 Mei 2017	000508	70.000,00			70.000,00	103				70.000,00	-
		2 Juni 2017	000544	70.000,00			70.000,00	102				70.000,00	-
		3 Juli 2017	001446	70.000,00			70.000,00	101				70.000,00	-
		1 Agustus 2017	001480	70.000,00			70.000,00	100				70.000,00	-
		4 Sept. 2017	001514	70.000,00			70.000,00	99				70.000,00	-
		2 Oktober 2017	002945	70.000,00			70.000,00	98				70.000,00	-
		1 Nop. 2017	001447	70.000,00			70.000,00	97				70.000,00	-
		4 Des. 2017	003021	70.000,00			70.000,00	96				70.000,00	-
		2 Januari 2018	000151	70.000,00			70.000,00	95				70.000,00	-
		1 Februari 2018	000176	70.000,00			70.000,00	94				70.000,00	-
		1 Maret 2018	000192	70.000,00			70.000,00	93				70.000,00	-
		2 April 2018	000220	70.000,00			70.000,00	92				70.000,00	-
		2 Mei 2018	000243	70.000,00			70.000,00	91				70.000,00	-
		4 Juni 2018	000542	70.000,00			70.000,00	90				70.000,00	-
		2 Juli 2018	000563	70.000,00			70.000,00	89				70.000,00	-
		1 Agustus 2018	000584	70.000,00			70.000,00	88				70.000,00	-
		3 Sept. 2018	000604	70.000,00			70.000,00	87				70.000,00	-
		1 Oktober 2018	000625	70.000,00			70.000,00	86				70.000,00	-
		1 Nop. 2018	000675	70.000,00			70.000,00	85				70.000,00	-
		3 Des. 2018	000676	70.000,00			70.000,00	84				70.000,00	-

No.	Jenis Piutang	Tanggal	SKRD	Saldo Awal 1 Januari 2025	Mutasi Piutang		Saldo Akhir 31 Desember 2025 (Sebelum Penyisihan) audited	Umur Piutang (Bulan)	Lancar (0 - 1 bulan)	Kurang Lancar (1<x≤3 bulan)	Diragukan (3<x≤12 bulan)	Macet (> 12 bulan)	Saldo Akhir per 31 Desember 2025 (Setelah Penyisihan) audited
					Pengurangan (Realisasi di Tahun 2025)	Penambahan Piutang 2025			(0,50%)	(10%)	(50%)	(100%)	
	Benyamin Bara, SH	Desember 2010		30.000,00			30.000,00	180				30.000,00	-
	Benyamin Bara, SH	Desember 2016	002682	50.000,00			50.000,00	108				50.000,00	-
	Benyamin Bara, SH	3 Juli 2017	001456	50.000,00			50.000,00	101				50.000,00	-
		1 Agustus 2017	001490	50.000,00			50.000,00	100				50.000,00	-
		4 Sept. 2017	001525	50.000,00			50.000,00	99				50.000,00	-
		2 Oktober 2017	001524	50.000,00			50.000,00	98				50.000,00	-
		1 Nop. 2017	002950	50.000,00			50.000,00	97				50.000,00	-
		4 Des. 2017	003002	50.000,00			50.000,00	96				50.000,00	-
		1 Agustus 2018	000589	50.000,00			50.000,00	88				50.000,00	-
		3 Sept. 2018	000610	50.000,00			50.000,00	87				50.000,00	-
		1 Oktober 2018	000631	50.000,00			50.000,00	86				50.000,00	-
		1 Nop. 2018	000653	50.000,00			50.000,00	85				50.000,00	-
		3 Des. 2018	000681	50.000,00			50.000,00	84				50.000,00	-
		1 Januari 2019	0001296	50.000,00			50.000,00	83				50.000,00	-
		1 Pebruari 2019	001311	50.000,00			50.000,00	82				50.000,00	-
		1 Maret 2019	001336	50.000,00			50.000,00	81				50.000,00	-
		1 April 2019	001351	50.000,00			50.000,00	80				50.000,00	-
		1 Mei 2019	001366	50.000,00			50.000,00	79				50.000,00	-
		1 Juni 2019	001381	50.000,00			50.000,00	78				50.000,00	-
		1 Juli 2019	001396	50.000,00			50.000,00	77				50.000,00	-
		1 Agustus 2019	001412	50.000,00			50.000,00	76				50.000,00	-
	Drs. Y. Tandi Payuk/	Peb. - Des. 2006		550.000,00			550.000,00	238				550.000,00	-
	Mike Mangoting	Juli - Des. 2012		300.000,00			300.000,00	161				300.000,00	-
	Mike Mangoting	Sept. - Des. 2013		200.000,00			200.000,00	147				200.000,00	-
	C. Kadenganan, SH,MH	Agust. - Des. 2005		350.000,00			350.000,00	244				350.000,00	-
	Ir. Frankie Audie Simbar	Agust. - Des. 2011		250.000,00			250.000,00	172				250.000,00	-
	Ir. Frankie Audie Simbar/	2 Mei 2016	001711	50.000,00			50.000,00	115				50.000,00	-
	Hansten Allorerung	1 Juni 2016	001712	50.000,00			50.000,00	114				50.000,00	-
		1 Juli 2016	001713	50.000,00			50.000,00	113				50.000,00	-
		1 Agustus 2016	001714	50.000,00			50.000,00	112				50.000,00	-
		1 Sept. 2016	001715	50.000,00			50.000,00	111				50.000,00	-
		3 Oktober 2016	000364	50.000,00			50.000,00	110				50.000,00	-
		1 Nop. 2016	000365	50.000,00			50.000,00	109				50.000,00	-
		1 Des. 2016	000366	50.000,00			50.000,00	108				50.000,00	-
		3 Juli 2017	001461	50.000,00			50.000,00	101				50.000,00	-
		1 Agustus 2017	001494	50.000,00			50.000,00	100				50.000,00	-
		4 Sept. 2017	001529	50.000,00			50.000,00	99				50.000,00	-
		2 Oktober 2017	002952	50.000,00			50.000,00	98				50.000,00	-

No.	Jenis Piutang	Tanggal	SKRD	Saldo Awal 1 Januari 2025	Mutasi Piutang		Saldo Akhir 31 Desember 2025 (Sebelum Penyisihan) audited	Umur Piutang (Bulan)	Lancar (0 - 1 bulan)	Kurang Lancar (1<x≤3 bulan)	Diragukan (3<x≤12 bulan)	Macet (> 12 bulan)	Saldo Akhir per 31 Desember 2025 (Setelah Penyisihan) audited
					Pengurangan (Realisasi di Tahun 2025)	Penambahan Piutang 2025			(0,50%)	(10%)	(50%)	(100%)	
		1 Nop. 2017	002976	50.000,00			50.000,00	97				50.000,00	-
		4 Des. 2017	003110	50.000,00			50.000,00	96				50.000,00	-
		2 Januari 2018	000161	50.000,00			50.000,00	95				50.000,00	-
		1 Februari 2018	000183	50.000,00			50.000,00	94				50.000,00	-
		1 Maret 2018	000206	50.000,00			50.000,00	93				50.000,00	-
		2 April 2018	000229	50.000,00			50.000,00	92				50.000,00	-
		2 Mei 2018	000251	50.000,00			50.000,00	91				50.000,00	-
		4 Juni 2018	000550	50.000,00			50.000,00	90				50.000,00	-
		2 Juli 2018	000571	50.000,00			50.000,00	89				50.000,00	-
		1 Agustus 2018	000591	50.000,00			50.000,00	88				50.000,00	-
		3 Sept. 2018	000612	50.000,00			50.000,00	87				50.000,00	-
	Marthen Rambung, SH.MH.	3 Juli 2017	001462	50.000,00			50.000,00	101				50.000,00	-
		1 Agustus 2017	001495	50.000,00			50.000,00	100				50.000,00	-
		4 Sept. 2017	001530	50.000,00			50.000,00	99				50.000,00	-
		2 Oktober 2017	002953	50.000,00			50.000,00	98				50.000,00	-
		1 Nop. 2017	002977	50.000,00			50.000,00	97				50.000,00	-
		4 Des. 2017	003011	50.000,00			50.000,00	96				50.000,00	-
		2 Januari 2018		50.000,00			50.000,00	95				50.000,00	-
		1 Februari 2018		50.000,00			50.000,00	94				50.000,00	-
		1 Maret 2018		50.000,00			50.000,00	93				50.000,00	-
	Mashari	Jan. - Des. 2007		840.000,00			840.000,00	227				840.000,00	-
	Mashari	Jan. - Des. 2008		840.000,00			840.000,00	215				840.000,00	-
	A.B. Bagenda'	Agust. - Des. 2004		350.000,00			350.000,00	256				350.000,00	-
	Drs. Kendek Rante	Nop. - Des. 2007		140.000,00			140.000,00	217				140.000,00	-
		3 April 2017	000476	70.000,00			70.000,00	104				70.000,00	-
		2 Mei 2017	000511	70.000,00			70.000,00	103				70.000,00	-
	Drs. Y.S. Dalipang	Desember 2007		70.000,00			70.000,00	216				70.000,00	-
	Drs. Y.S. Dalipang	Juli - Des. 2008		420.000,00			420.000,00	209				420.000,00	-
	Drs. Y. Sampe Manda	Juli - Des. 2003		300.000,00			300.000,00	269				300.000,00	-
	Drs. Y. Sampe Manda	Jan. - Des. 2004		600.000,00			600.000,00	263				600.000,00	-
	Drs. Y. Sampe Manda	Jan. - Des. 2005		600.000,00			600.000,00	251				600.000,00	-
	Drs. Y. Sampe Manda	Jan. - Des. 2006		600.000,00			600.000,00	239				600.000,00	-
	Mayer Dengen, SE. M.Si.	1 Nop. 2017	002979	50.000,00			50.000,00	97				50.000,00	-
		4 Des. 2017	003012	50.000,00			50.000,00	96				50.000,00	-
		2 Januari 2018	000164	50.000,00			50.000,00	95				50.000,00	-

No.	Jenis Piutang	Tanggal	SKRD	Saldo Awal 1 Januari 2025	Mutasi Piutang		Saldo Akhir 31 Desember 2025 (Sebelum Penyisihan) audited	Umur Piutang (Bulan)	Lancar (0 - 1 bulan)	Kurang Lancar (1<x≤3 bulan)	Diragukan (3<x≤12 bulan)	Macet (> 12 bulan)	Saldo Akhir per 31 Desember 2025 (Setelah Penyisihan) audited
					Pengurangan (Realisasi di Tahun 2025)	Penambahan Piutang 2025			(0,50%)	(10%)	(50%)	(100%)	
		1 Februari 2018	000186	50.000,00			50.000,00	94				50.000,00	-
		1 Maret 2018	000209	50.000,00			50.000,00	93				50.000,00	-
		2 April 2018	000232	50.000,00			50.000,00	92				50.000,00	-
		2 Mei 2018	000255	50.000,00			50.000,00	91				50.000,00	-
		4 Juni 2018	000552	50.000,00			50.000,00	90				50.000,00	-
		2 Juli 2018	000573	50.000,00			50.000,00	89				50.000,00	-
	Drs. Petrus Randa	Desember 2016		20.000,00			20.000,00	108				20.000,00	-
		3 Juli 2017	001470	50.000,00			50.000,00	101				50.000,00	-
		1 Agustus 2017	001503	50.000,00			50.000,00	100				50.000,00	-
		4 Sept. 2017	001537	50.000,00			50.000,00	99				50.000,00	-
		2 Oktober 2017	002960	50.000,00			50.000,00	98				50.000,00	-
		1 Nop. 2017	002983	50.000,00			50.000,00	97				50.000,00	-
		4 Des. 2017	003016	50.000,00			50.000,00	96				50.000,00	-
	Drs. J. Boro Konda	Jan. - Des. 2005		600.000,00			600.000,00	251				600.000,00	-
	Drs. J. Boro Konda	Jan. - Des. 2006		600.000,00			600.000,00	239				600.000,00	-
	Anne Kalalembang	Okt. - Des. 2011		150.000,00			150.000,00	169				150.000,00	-
	Anne Kalalembang	Mar. - Des. 2012		500.000,00			500.000,00	165				500.000,00	-
	Anne Kalalembang	Jan. - Des. 2013		600.000,00			600.000,00	155				600.000,00	-
	Joni Tonglo, SE. M.Si.	Januari 2014	002401	50.000,00			50.000,00	143				50.000,00	-
		Pebruari 2014	002402	50.000,00			50.000,00	142				50.000,00	-
		Maret 2014	002403	50.000,00			50.000,00	141				50.000,00	-
		April 2014	002404	50.000,00			50.000,00	140				50.000,00	-
		Mei 2014	002405	50.000,00			50.000,00	139				50.000,00	-
		Juni 2014	002406	50.000,00			50.000,00	138				50.000,00	-
		Juli 2014	000399	50.000,00			50.000,00	137				50.000,00	-
		Agustus 2014	000400	50.000,00			50.000,00	136				50.000,00	-
		September 2014	000401	50.000,00			50.000,00	135				50.000,00	-
		Oktober 2014	000402	50.000,00			50.000,00	134				50.000,00	-
		Nopember 2014	000403	50.000,00			50.000,00	133				50.000,00	-
		Desember 2014	000404	50.000,00			50.000,00	132				50.000,00	-
	Joni Tonglo, SE. M.Si.	Januari 2015	000272	50.000,00			50.000,00	131				50.000,00	-
		Pebruari 2015	000273	50.000,00			50.000,00	130				50.000,00	-
		Maret 2015	000274	50.000,00			50.000,00	129				50.000,00	-
		April 2015	000275	50.000,00			50.000,00	128				50.000,00	-
		Mei 2015	000276	50.000,00			50.000,00	127				50.000,00	-
		Juni 2015	000277	50.000,00			50.000,00	126				50.000,00	-

No.	Jenis Piutang	Tanggal	SKRD	Saldo Awal 1 Januari 2025	Mutasi Piutang		Saldo Akhir 31 Desember 2025 (Sebelum Penyisihan) audited	Umur Piutang (Bulan)	Lancar (0 - 1 bulan)	Kurang Lancar (1<x≤3 bulan)	Diragukan (3<x≤12 bulan)	Macet (> 12 bulan)	Saldo Akhir per 31 Desember 2025 (Setelah Penyisihan) audited
					Pengurangan (Realisasi di Tahun 2025)	Penambahan Piutang 2025			(0,50%)	(10%)	(50%)	(100%)	
		Juli 2015	000278	50.000,00			50.000,00	125				50.000,00	-
		Agustus 2015	000279	50.000,00			50.000,00	124				50.000,00	-
		September 2015	000280	50.000,00			50.000,00	123				50.000,00	-
		Oktober 2015	000281	50.000,00			50.000,00	122				50.000,00	-
		Nopember 2015	000282	50.000,00			50.000,00	121				50.000,00	-
		Desember 2015	000283	50.000,00			50.000,00	120				50.000,00	-
	Joni Tonglo, SE. M.Si.	2 Januari 2018	000165	50.000,00			50.000,00	95				50.000,00	-
		1 Februari 2018	000187	50.000,00			50.000,00	94				50.000,00	-
		1 Maret 2018	000210	50.000,00			50.000,00	93				50.000,00	-
		2 April 2018	000233	50.000,00			50.000,00	92				50.000,00	-
		2 Mei 2018	000256	50.000,00			50.000,00	91				50.000,00	-
	Drs. Karel Pagau	Juni - Des. 2003		255.000,00			255.000,00	270				255.000,00	-
	Drs. Karel Pagau	Jan. - Des. 2004		480.000,00			480.000,00	263				480.000,00	-
	Drs. Karel Pagau	Desember 2016	000394	70.000,00			70.000,00	108				70.000,00	-
	Drs. Karel Pagau	Januari 2017	000365	70.000,00			70.000,00	107				70.000,00	-
		Pebruari 2017	000401	70.000,00			70.000,00	106				70.000,00	-
		Maret 2017	000436	70.000,00			70.000,00	105				70.000,00	-
		April 2017	000471	70.000,00			70.000,00	104				70.000,00	-
		Mei 2017	000507	70.000,00			70.000,00	103				70.000,00	-
	Yohanis Minggu	Nop. - Des. 2007		60.000,00			60.000,00	217				60.000,00	-
	Yohanis Minggu	Okt. - Des. 2009		90.000,00			90.000,00	194				90.000,00	-
	Yohanis Minggu	Desember 2016	002687	60.000,00			60.000,00	108				60.000,00	-
		1 Nop. 2018	000669	60.000,00			60.000,00	85				60.000,00	-
		3 Des. 2018	000688	60.000,00			60.000,00	84				60.000,00	-
		3 Juni 2019	0013887	60.000,00			60.000,00	78				60.000,00	-
		1 Juli 2019	001403	60.000,00			60.000,00	77				60.000,00	-
		1 Agustus 2019	001419	60.000,00			60.000,00	76				60.000,00	-
	Drs. Yonathan M.	Desember 2007		20.000,00			20.000,00	216				20.000,00	-
	Pince Lambe', SE	Agust. - Des. 2009		100.000,00			100.000,00	196				100.000,00	-
	Pince Lambe', SE	Juni - Des. 2010		420.000,00			420.000,00	186				420.000,00	-
	Pince Lambe', SE	Jan. - Des. 2011		420.000,00			420.000,00	179				420.000,00	-
	Yusuf Kondo	Mei - Des. 2006		160.000,00			160.000,00	235				160.000,00	-
	Drs. Zet Tandipayuk	Sept. - Des. 2002		160.000,00			160.000,00	279				160.000,00	-
	Drs. Zet Tandipayuk	Juni - Des. 2004		280.000,00			280.000,00	258				280.000,00	-
	Drs. Zet Tandipayuk	Jan. - Des. 2005		240.000,00			240.000,00	251				240.000,00	-
	Drs. Zet Tandipayuk	Jan. - Des. 2006		240.000,00			240.000,00	239				240.000,00	-

No.	Jenis Piutang	Tanggal	SKRD	Saldo Awal 1 Januari 2025	Mutasi Piutang		Saldo Akhir 31 Desember 2025 (Sebelum Penyisihan) audited	Umur Piutang (Bulan)	Lancar (0 - 1 bulan)	Kurang Lancar (1<x≤3 bulan)	Diragukan (3<x≤12 bulan)	Macet (> 12 bulan)	Saldo Akhir per 31 Desember 2025 (Setelah Penyisihan) audited
					Pengurangan (Realisasi di Tahun 2025)	Penambahan Piutang 2025			(0,50%)	(10%)	(50%)	(100%)	
	Drs. Zet Tandipayuk	Nop. - Des. 2007		40.000,00			40.000,00	217				40.000,00	-
	Drs. Zet Tandipayuk	Okt. - Des. 2008		60.000,00			60.000,00	206				60.000,00	-
	Syarif Kamarullah	1 Agustus 2016	001689	80.000,00			80.000,00	112				80.000,00	-
		1 Sept. 2016	001690	80.000,00			80.000,00	111				80.000,00	-
		1 Des. 2016	000421	60.000,00			60.000,00	108				60.000,00	-
		3 Juli 2017	001475	80.000,00			80.000,00	101				80.000,00	-
		1 Agustus 2017	001508	80.000,00			80.000,00	100				80.000,00	-
		4 Sept. 2017	001542	80.000,00			80.000,00	99				80.000,00	-
		2 Oktober 2017	002965	80.000,00			80.000,00	98				80.000,00	-
		1 Nop. 2017	002988	80.000,00			80.000,00	97				80.000,00	-
		4 Des. 2017	003020	80.000,00			80.000,00	96				80.000,00	-
	Lukas Maili	Okt. - Des. 2007		90.000,00			90.000,00	218				90.000,00	-
	Allo Kasoa	Jan. - Des. 2005		840.000,00			840.000,00	251				840.000,00	-
	Allo Kasoa	Jan. - Des. 2006		840.000,00			840.000,00	239				840.000,00	-
	Allo Kasoa	Jan. - Des. 2007		840.000,00			840.000,00	227				840.000,00	-
	Ny. Elis Tandirerung	Mar. - Des.2005		700.000,00			700.000,00	249				700.000,00	-
	Ny. Elis Tandirerung	Jan. - Des. 2006		840.000,00			840.000,00	239				840.000,00	-
	Ny. Elis Tandirerung	Jan. - Des. 2007		840.000,00			840.000,00	227				840.000,00	-
	Ny. Elis Tandirerung	Jan. - Des. 2008		840.000,00			840.000,00	215				840.000,00	-
	Ny. Elis Tandirerung	Jan. - Des. 2009		840.000,00			840.000,00	203				840.000,00	-
	Ny. Elis Tandirerung	Jan. - Des. 2010		840.000,00			840.000,00	191				840.000,00	-
	Ny. Elis Tandirerung	Jan. - Des. 2011		840.000,00			840.000,00	179				840.000,00	-
	Ny. Elis Tandirerung	Jan. - Des. 2012		840.000,00			840.000,00	167				840.000,00	-
	Ny. Elis Tandirerung	Jan. - Des. 2013		840.000,00			840.000,00	155				840.000,00	-
	Ny. Elis Tandirerung	Jan. - Des. 2014		840.000,00			840.000,00	143				840.000,00	-
	Ny. Elis Tandirerung	Jan. - Des. 2015		840.000,00			840.000,00	131				840.000,00	-
	Ny. Elis Tandirerung	30 Januari 2016	001638	70.000,00			70.000,00	119				70.000,00	-
		29 Pebruari 2016	001640	70.000,00			70.000,00	118				70.000,00	-
		31 Maret 2016	001641	70.000,00			70.000,00	117				70.000,00	-
		30 April 2016	001642	70.000,00			70.000,00	116				70.000,00	-
		2 Mei 2016	001651	70.000,00			70.000,00	115				70.000,00	-
		1 Juni 2016	001652	70.000,00			70.000,00	114				70.000,00	-
		13 Juli 2016	001653	70.000,00			70.000,00	113				70.000,00	-
		2 Agustus 2016	001654	70.000,00			70.000,00	112				70.000,00	-
		8 Sept. 2016	001655	70.000,00			70.000,00	111				70.000,00	-
		8 Oktober 2016	000422	70.000,00			70.000,00	110				70.000,00	-
		3 Nop. 2016	000423	70.000,00			70.000,00	109				70.000,00	-

No.	Jenis Piutang	Tanggal	SKRD	Saldo Awal 1 Januari 2025	Mutasi Piutang		Saldo Akhir 31 Desember 2025 (Sebelum Penyisihan) audited	Umur Piutang (Bulan)	Lancar (0 - 1 bulan)	Kurang Lancar (1<x≤3 bulan)	Diragukan (3<x≤12 bulan)	Macet (> 12 bulan)	Saldo Akhir per 31 Desember 2025 (Setelah Penyisihan) audited
					Pengurangan (Realisasi di Tahun 2025)	Penambahan Piutang 2025			(0,50%)	(10%)	(50%)	(100%)	
		5 Des. 2016	000424	70.000,00			70.000,00	108				70.000,00	-
		2 Januari 2017	000361	70.000,00			70.000,00	107				70.000,00	-
		2 Februari 2017	000397	70.000,00			70.000,00	106				70.000,00	-
		1 Maret 2017	000432	70.000,00			70.000,00	105				70.000,00	-
		3 April 2017	000467	70.000,00			70.000,00	104				70.000,00	-
		2 Mei 2017	000503	70.000,00			70.000,00	103				70.000,00	-
		2 Juni 2017	000539	70.000,00			70.000,00	102				70.000,00	-
		3 Juli 2017	001441	70.000,00			70.000,00	101				70.000,00	-
	Marthen Kuranden, S.Sos.	Agust. - Des. 2005		350.000,00			350.000,00	244				350.000,00	-
	Marthen Kuranden, S.Sos.	Jan. - Des. 2006		840.000,00			840.000,00	239				840.000,00	-
	Marthen Kuranden, S.Sos.	Nop. - Des. 2007		140.000,00			140.000,00	217				140.000,00	-
	Marthen Kuranden, S.Sos.	Jan. - Des. 2009		840.000,00			840.000,00	203				840.000,00	-
	Marthen Kuranden, S.Sos.	Sept. - Des. 2010		280.000,00			280.000,00	183				280.000,00	-
	Semuel Eban K.M, SH	Jan. - Des. 2013		840.000,00			840.000,00	155				840.000,00	-
	Semuel Eban K.M, SH	Jan. - Des. 2014		840.000,00			840.000,00	143				840.000,00	-
	Ir. Tandi Apa'	Jan. - Des. 2006		840.000,00			840.000,00	239				840.000,00	-
	Ir. Tandi Apa'	Jan. - Des. 2007		840.000,00			840.000,00	227				840.000,00	-
	Ir. Tandi Apa'	Jan. - Des. 2008		840.000,00			840.000,00	215				840.000,00	-
	Ir. Kala' Pongmasak	Peb. - Des. 2007		770.000,00			770.000,00	226				770.000,00	-
	Ir. Kala' Pongmasak	Jan. - Des. 2008		840.000,00			840.000,00	215				840.000,00	-
	Ir. Kala' Pongmasak	Jan. - Des. 2009		840.000,00			840.000,00	203				840.000,00	-
	Ir. Kala' Pongmasak	Jan. - Des. 2010		840.000,00			840.000,00	191				840.000,00	-
	Ir. Kala' Pongmasak	Jan. - Des. 2011		840.000,00			840.000,00	179				840.000,00	-
	Ir. Kala' Pongmasak	Jan. - Des. 2012		840.000,00			840.000,00	167				840.000,00	-
	Ir. Kala' Pongmasak	Jan. - Des. 2013		840.000,00			840.000,00	155				840.000,00	-
	Ir. Kala' Pongmasak	Jan. - Des. 2014		840.000,00			840.000,00	143				840.000,00	-
	Ir. Batara Goa	Mar. - Des. 2005		700.000,00			700.000,00	249				700.000,00	-
	Ir. Batara Goa	Jan. - Des. 2006		840.000,00			840.000,00	239				840.000,00	-
	Petrus Parinding	Desember 2006		50.000,00			50.000,00	228				50.000,00	-
	Petrus Parinding	Jan. - Des. 2007		600.000,00			600.000,00	227				600.000,00	-
	Petrus Parinding	Jan. - Des. 2008		600.000,00			600.000,00	215				600.000,00	-
	Petrus Parinding	Jan. - Des. 2009		600.000,00			600.000,00	203				600.000,00	-
	Viasmuji Bitticaca	Jan. - Des. 2010		600.000,00			600.000,00	191				600.000,00	-
	Viasmuji Bitticaca	Jan. - Des. 2011		840.000,00			840.000,00	179				840.000,00	-
	Viasmuji Bitticaca	Jan. - Des. 2012		840.000,00			840.000,00	167				840.000,00	-

No.	Jenis Piutang	Tanggal	SKRD	Saldo Awal 1 Januari 2025	Mutasi Piutang		Saldo Akhir 31 Desember 2025 (Sebelum Penyisihan) audited	Umur Piutang (Bulan)	Lancar (0 - 1 bulan)	Kurang Lancar (1<x≤3 bulan)	Diragukan (3<x≤12 bulan)	Macet (> 12 bulan)	Saldo Akhir per 31 Desember 2025 (Setelah Penyisihan) audited
					Pengurangan (Realisasi di Tahun 2025)	Penambahan Piutang 2025			(0,50%)	(10%)	(50%)	(100%)	
	Paulus Ruruk	Mar. - Des. 2005		500.000,00			500.000,00	249				500.000,00	-
	Paulus Ruruk	Jan. - Des. 2006		600.000,00			600.000,00	239				600.000,00	-
	Ir. Victor Tandipakabu	Jan. - Des. 2007		600.000,00			600.000,00	227				600.000,00	-
	Ir. Victor Tandipakabu	Agust. - Des. 2008		250.000,00			250.000,00	208				250.000,00	-
	Damoris Sembiring, AP.M.Si	Nop. - Des. 2010		100.000,00			100.000,00	181				100.000,00	-
	Damoris Sembiring, AP.M.Si	Nop. - Des. 2011		100.000,00			100.000,00	169				100.000,00	-
	Damoris Sembiring, AP.M.Si	Desember 2012		50.000,00			50.000,00	156				50.000,00	-
		1 Agustus 2018	000592	50.000,00			50.000,00	88				50.000,00	-
		3 Sept. 2018	000613	50.000,00			50.000,00	87				50.000,00	-
	Ir. Haris Paridi	Mar. - Des. 2007		500.000,00			500.000,00	225				500.000,00	-
	Ir. Haris Paridi	Agust. - Des. 2008		250.000,00			250.000,00	208				250.000,00	-
	Ir. Haris Paridi	Okt. - Des. 2011		240.000,00			240.000,00	170				240.000,00	-
	Ir. Haris Paridi	Okt. - Des. 2012		240.000,00			240.000,00	158				240.000,00	-
	Ir. Haris Paridi	Okt. - Des. 2013		240.000,00			240.000,00	146				240.000,00	-
	Ir. Haris Paridi	Okt. - Des. 2014		240.000,00			240.000,00	134				240.000,00	-
	Ir. Haris Paridi	Okt. - Des. 2015		240.000,00			240.000,00	122				240.000,00	-
	Ir. Haris Paridi	31 Maret 2016		10.000,00			10.000,00	117				10.000,00	-
		30 April 2016		70.000,00			70.000,00	116				70.000,00	-
	Yusuf Makaba	Desember 2005		40.000,00			40.000,00	240				40.000,00	-
	Yusuf Makaba	Jan. - Des. 2006		480.000,00			480.000,00	239				480.000,00	-
	Yusuf Makaba	Jan. - Des. 2007		480.000,00			480.000,00	227				480.000,00	-
	Yusuf Makaba	Jan. - Des. 2008		480.000,00			480.000,00	215				480.000,00	-
	Purwanto Kamarullah/Yulianti P.	1 Juli 2016	000310	10.000,00			10.000,00	113				10.000,00	-
		1 Agustus 2016	000311	30.000,00			30.000,00	112				30.000,00	-
		1 Sept. 2016	000312	30.000,00			30.000,00	111				30.000,00	-
		3 Oktober 2016	000404	30.000,00			30.000,00	110				30.000,00	-
		1 Nop. 2016	000405	30.000,00			30.000,00	109				30.000,00	-
		1 Des. 2016	000406	30.000,00			30.000,00	108				30.000,00	-
		2 Nop. 2017	003007	30.000,00			30.000,00	97				30.000,00	-
		4 Des. 2017	003008	30.000,00			30.000,00	96				30.000,00	-
	Purwanto Kamarullah	2 Januari 2017	000380	50.000,00			50.000,00	107				50.000,00	-
		2 Februari 2017	000415	50.000,00			50.000,00	106				50.000,00	-
		1 Maret 2017	000450	50.000,00			50.000,00	105				50.000,00	-
		3 April 2017	000486	50.000,00			50.000,00	104				50.000,00	-
		2 Mei 2017	000521	50.000,00			50.000,00	103				50.000,00	-
		2 Januari 2018	000167	30.000,00			30.000,00	95				30.000,00	-

No.	Jenis Piutang	Tanggal	SKRD	Saldo Awal 1 Januari 2025	Mutasi Piutang		Saldo Akhir 31 Desember 2025 (Sebelum Penyisihan) audited	Umur Piutang (Bulan)	Lancar (0 - 1 bulan)	Kurang Lancar (1<x≤3 bulan)	Diragukan (3<x≤12 bulan)	Macet (> 12 bulan)	Saldo Akhir per 31 Desember 2025 (Setelah Penyisihan) audited
					Pengurangan (Realisasi di Tahun 2025)	Penambahan Piutang 2025			(0,50%)	(10%)	(50%)	(100%)	
		1 Februari 2018	000189	30.000,00			30.000,00	94				30.000,00	-
		1 Maret 2018	000212	30.000,00			30.000,00	93				30.000,00	-
		2 April 2018	000235	30.000,00			30.000,00	92				30.000,00	-
		2 Mei 2018	000259	30.000,00			30.000,00	91				30.000,00	-
		4 Juni 2018	000555	30.000,00			30.000,00	90				30.000,00	-
		2 Juli 2018	000576	30.000,00			30.000,00	89				30.000,00	-
		1 Agustus 2018	000596	30.000,00			30.000,00	88				30.000,00	-
		3 Sept. 2018	000617	30.000,00			30.000,00	87				30.000,00	-
		1 Oktober 2018	000638	30.000,00			30.000,00	86				30.000,00	-
		1 Nop. 2018	000667	30.000,00			30.000,00	85				30.000,00	-
		3 Des. 2018	000686	30.000,00			30.000,00	84				30.000,00	-
	Fredi	Juli - Des. 2006		240.000,00			240.000,00	233				240.000,00	-
	Fredi	Okt. - Des. 2007		120.000,00			120.000,00	218				120.000,00	-
	Monica	Juli - Des. 2005		240.000,00			240.000,00	245				240.000,00	-
	Monica	Jan. - Des. 2006		480.000,00			480.000,00	239				480.000,00	-
	Monica	Jan. - Des. 2007		480.000,00			480.000,00	227				480.000,00	-
	Monica	Peb. - Des. 2008		440.000,00			440.000,00	215				440.000,00	-
	Kurnia Adi Irawan	Peb. - Des. 2006		440.000,00			440.000,00	238				440.000,00	-
	Kurnia Adi Irawan	Jan. - Des. 2007		480.000,00			480.000,00	227				480.000,00	-
	Kurnia Adi Irawan	Agust. - Des. 2008		200.000,00			200.000,00	208				200.000,00	-
	Mery	Nop. - Des. 2007		80.000,00			80.000,00	217				80.000,00	-
	Nelson, SE	Desember 2006		30.000,00			30.000,00	228				30.000,00	-
	Nelson, SE	Okt. - Des. 2007		90.000,00			90.000,00	218				90.000,00	-
	Drs. Yunus Bunga	Okt. - Des. 2007		90.000,00			90.000,00	218				90.000,00	-
	Nataniel Karru, SE	Nop. - Des. 2007		40.000,00			40.000,00	217				40.000,00	-
	Nataniel Karru, SE	Juli - Des. 2008		120.000,00			120.000,00	209				120.000,00	-
	Nataniel Karru, SE	Agust - Des. 2010		100.000,00			100.000,00	184				100.000,00	-
	Aspa A. Rumpa, SE	2 Juni 2017	000570	60.000,00			60.000,00	102				60.000,00	-
		1 Nop. 2017	002986	60.000,00			60.000,00	97				60.000,00	-
		4 Des. 2017	003018	60.000,00			60.000,00	96				60.000,00	-
	Pither Patabang	Okt. - Des. 2007		210.000,00			210.000,00	218				210.000,00	-
	Pither Patabang	Jan. - Des. 2009		840.000,00			840.000,00	203				840.000,00	-
	Silas Mangalik, ST	Agust. - Des. 2010		320.000,00			320.000,00	184				320.000,00	-
	Silas Mangalik, ST	Jan. - Des. 2011		790.000,00			790.000,00	179				790.000,00	-
	Silas Mangalik, ST	Mei - Des. 2012		540.000,00			540.000,00	163				540.000,00	-

No.	Jenis Piutang	Tanggal	SKRD	Saldo Awal 1 Januari 2025	Mutasi Piutang		Saldo Akhir 31 Desember 2025 (Sebelum Penyisihan) audited	Umur Piutang (Bulan)	Lancar (0 - 1 bulan)	Kurang Lancar (1<x≤3 bulan)	Diragukan (3<x≤12 bulan)	Macet (> 12 bulan)	Saldo Akhir per 31 Desember 2025 (Setelah Penyisihan) audited
					Pengurangan (Realisasi di Tahun 2025)	Penambahan Piutang 2025			(0,50%)	(10%)	(50%)	(100%)	
	Silas Mangalik, ST	Juli - Des. 2013		420.000,00			420.000,00	149				420.000,00	-
	Silas Mangalik, ST	Agust. - Des. 2014		340.000,00			340.000,00	136				340.000,00	-
		3 Juli 2017	000573	50.000,00			50.000,00	101				50.000,00	-
		1 Agustus 2017	001489	50.000,00			50.000,00	100				50.000,00	-
		4 Sept. 2017	001523	50.000,00			50.000,00	99				50.000,00	-
		2 Oktober 2017	001455	50.000,00			50.000,00	98				50.000,00	-
		1 Nop. 2017	002949	50.000,00			50.000,00	97				50.000,00	-
		4 Des. 2017	003001	50.000,00			50.000,00	96				50.000,00	-
	Enos Karoma, SE. MH.	Nop. - Des. 2015		100.000,00			100.000,00	121				100.000,00	-
	Ir. Richard P. Ranteallo, SE	Desember 2012		70.000,00			70.000,00	156				70.000,00	-
	Drs. Hesrim Siama	Desember 2016		30.000,00			30.000,00	108				30.000,00	-
		3 Juli 2017	001469	30.000,00			30.000,00	101				30.000,00	-
		1 Agustus 2017	001502	30.000,00			30.000,00	100				30.000,00	-
		4 Sept. 2017	001536	30.000,00			30.000,00	99				30.000,00	-
		2 Oktober 2017	002959	30.000,00			30.000,00	98				30.000,00	-
	Tahun 2025			**0,00**	**0,00**	**5.400.000,00**	**5.400.000,00**		**0,00**	**210.000,00**	**1.050.000,00**	**1.200.000,00**	**2.940.000,00**
	Rachmat Efendi, MC., IP	Okt - Des	000040			600.000,00	600.000,00	3		60.000,00			540.000,00
	Dr. Irma	Okt - Des	000042			300.000,00	300.000,00	3		30.000,00			270.000,00
	Ir. Juli Kaboel P.	Okt - Des	000043			300.000,00	300.000,00	3		30.000,00			270.000,00
	Jui Pasolang	Juli - Des	000025			600.000,00	600.000,00	6			300.000,00		300.000,00
	Sumarlin, ST	Jan-Juni, Okt-Des	00007, 000045			900.000,00	900.000,00	9			450.000,00		450.000,00
	Damoris Sembiring, Ap., M.Si	Okt - Des	000047			300.000,00	300.000,00	3		30.000,00			270.000,00
	Selpy Faisal	Juli - Des	000048			600.000,00	600.000,00	6			300.000,00		300.000,00
	M. Syarif Kamarulla	Okt - Des	000049			300.000,00	300.000,00	3		30.000,00			270.000,00
	Aspa A. Rumpa, SE	Okt - Des	000050			300.000,00	300.000,00	3		30.000,00			270.000,00
	Sriyanto Sura'	Jan - Des	000051			1.200.000,00	1.200.000,00	12				1.200.000,00	-
B	**Piutang Retribusi Pemakaian Alat**			**97.196.250,00**	**97.196.250,00**	**16.737.500,00**	**16.737.500,00**		**83.687,50**	**0,00**	**0,00**	**0,00**	**16.653.812,50**
	Piutang Retribusi Pemakaian Alat (Tahun 2024)			97.196.250,00	97.196.250,00			12			-		-
	Piutang Retribusi Pemakaian Alat (Tahun 2025)					16.737.500,00	16.737.500,00	0	83.687,50				16.653.812,50
	Jumlah Piutang Retribusi Pemakaian Kekayaan Daerah			**204.141.250,00**	**97.196.250,00**	**22.137.500,00**	**129.082.500,00**		**83.687,50**	**210.000,00**	**1.050.000,00**	**108.145.000,00**	**19.593.812,50**

No.	Jenis Piutang	Tanggal	SKRD	Saldo Awal 1 Januari 2025	Mutasi Piutang		Saldo Akhir 31 Desember 2025 (Sebelum Penyisihan) audited	Umur Piutang (Bulan)	Lancar (0 - 1 bulan)	Kurang Lancar (1<x≤3 bulan)	Diragukan (3<x≤12 bulan)	Macet (> 12 bulan)	Saldo Akhir per 31 Desember 2025 (Setelah Penyisihan) audited
					Pengurangan (Realisasi di Tahun 2025)	Penambahan Piutang 2025			(0,50%)	(10%)	(50%)	(100%)	
III	**Piutang Retribusi Rumah Potong Hewan**												
	Piutang Retribusi Potong Hewan Tahun 2004 yang Belum Tertagih (502.275.000 - 400.770.000)	Desember 2004		101.505.000,00			101.505.000,00	252				101.505.000,00	-
	Piutang Retribusi Potong Hewan Tahun 2006	Desember 2006		39.200.000,00			39.200.000,00	228				39.200.000,00	-
	Tahun 2018			**5.250.000,00**	**0,00**	**0,00**	**5.250.000,00**						
	- Kecamatan Mengkendek (Kadir)			5.250.000,00			5.250.000,00	84				5.250.000,00	-
	Tahun 2020			**55.975.000,00**	**0,00**	**0,00**	**55.975.000,00**						
	- Kecamatan Makale Selatan (Nurhayati)			55.975.000,00			55.975.000,00	60				55.975.000,00	-
	Tahun 2021			**15.500.000,00**	**0,00**	**0,00**	**15.500.000,00**						
	- Kecamatan Mengkendek (Abbas)			15.500.000,00			15.500.000,00	48				15.500.000,00	-
	Jumlah Piutang Retribusi Rumah Potong Hewan			**217.430.000,00**	**-**	**-**	**217.430.000,00**		**-**	**-**	**-**	**217.430.000,00**	**-**
IV	**Piutang Retribusi Tempat Rekreasi dan Olahraga**												
	Piutang Obyek Wisata Tahun 2016												
	Bagi Hasil Obyek Wisata Makula'	Desember 2016		14.999.000,00	0,00		14.999.000,00	108				14.999.000,00	-
	Piutang Obyek Wisata Burake												
	Tahun 2020			**1.730.000,00**			**1.730.000,00**		**0,00**	**0,00**	**0,00**	**1.730.000,00**	**0,00**
	- Operasional Bapenda			1.730.000,00			1.730.000,00	60				1.730.000,00	-
	Jumlah Piutang Retribusi Tempat Rekreasi dan Olahraga			**16.729.000,00**	**-**	**-**	**16.729.000,00**		**-**	**-**	**-**	**16.729.000,00**	**-**
V	**Piutang Uang Kuliah AKPER**												
	Uang Kuliah AKPER Tahun 2009	Jan. - Des. 2009		1.450.000,00			1.450.000,00	203				1.450.000,00	-
	Uang Kuliah AKPER Tahun 2011	Jan. - Des. 2011		89.400.000,00			89.400.000,00	154				89.400.000,00	-
	Uang Pembangunan AKPER 2011	Jan. - Des. 2011		148.400.000,00			148.400.000,00	168				148.400.000,00	-
	Jumlah Piutang Uang Kuliah AKPER			**239.250.000,00**	**-**	**-**	**239.250.000,00**		**-**	**-**	**-**	**239.250.000,00**	**-**
VI	**Piutang Pengendalian Menara Telekomunikasi**												
	Daftar Tower Milik PT. Telkom Makale			4.688.640,00	0,00	0,00	4.688.640,00						
	1. Kecamatan Makale												
	* Kelurahan Pantan, Menara 4 kaki (Menara Mandiri) Tahun 2018			2.344.320,00			2.344.320,00	84			-	2.344.320,00	-
	* Kelurahan Pantan, Menara 4 kaki (Menara Mandiri) Tahun 2019			2.344.320,00			2.344.320,00	72	-			2.344.320,00	-

No.	Jenis Piutang	Tanggal	SKRD	Saldo Awal 1 Januari 2025	Mutasi Piutang		Saldo Akhir 31 Desember 2025 (Sebelum Penyisihan) audited	Umur Piutang (Bulan)	Lancar (0 - 1 bulan)	Kurang Lancar (1<x≤3 bulan)	Diragukan (3<x≤12 bulan)	Macet (> 12 bulan)	Saldo Akhir per 31 Desember 2025 (Setelah Penyisihan) audited
					Pengurangan (Realisasi di Tahun 2025)	Penambahan Piutang 2025			(0,50%)	(10%)	(50%)	(100%)	
	PT. ANUGERAH COMMUNICATION			2.865.280,00			2.865.280,00	24				2.865.280,00	-
	TOWER BERSAMA (TBG.SILLANAN EX NEW REDEP 134)			2.865.280,00			2.865.280,00	24				2.865.280,00	-
	SOLUSI MENARA INDONESIA (TBG. SALUBARANI)			2.865.280,00			2.865.280,00	24				2.865.280,00	-
	TBG.SILLANAN EX NEW REDEP 211			2.865.280,00			2.865.280,00	24				2.865.280,00	-
	TBG.PERINDINGAN			2.865.280,00			2.865.280,00	24				2.865.280,00	-
	TBG RANTE BATAN			2.865.280,00			2.865.280,00	24				2.865.280,00	-
	SOLUSINDO KREASI PRATAMA (TBG.KAMBUNO)			2.865.280,00			2.865.280,00	24				2.865.280,00	-
	SOLUSINDO KREASI PRATAMA (TBG.TAMPO MENGEKENDEK)			2.344.320,00			2.344.320,00	24				2.344.320,00	-
	TOWER BERSAMA (TBG.SIMBUANG EX NEW-REDEP 235)			2.865.280,00			2.865.280,00	24				2.865.280,00	-
	SOLUSINDO KREASI PRATAMA (BUNTU LIMBONG)			2.344.320,00			2.344.320,00	24				2.344.320,00	-
	SOLUSINDO KREASI PRATAMA (TBG. RS.LAKIPADADA)			2.865.280,00			2.865.280,00	24				2.865.280,00	-
	SOLUSINDO KREASI PRATAMA (SABUGAN MAKALE UTARA)			2.865.280,00			2.865.280,00	24				2.865.280,00	-
	TOWER BERSAMA (TBG.LEMO EX NEW REDEP 231)			2.344.320,00			2.344.320,00	24				2.344.320,00	-
	TOWER BERSAMA Makale Utara - Tana Toraja			2.344.320,00			2.344.320,00	24				2.344.320,00	-
	SOLUSINDO KREASI PRATAMA (TBG SALUBURONAN SALUPUTTI)			2.865.280,00			2.865.280,00	24				2.865.280,00	-
	SOLUSINDO KREASI PRATAMA (TBG.BITTUANG)			2.865.280,00			2.865.280,00	24				2.865.280,00	-
	SOLUSINDO KREASI PRATAMA (TBG.PASAR REMBON)			2.865.280,00			2.865.280,00	24				2.865.280,00	-
	TOWER BERSAMA (TBG.BATUPAPAN EX NEW REDEP 135)			2.865.280,00			2.865.280,00	24				2.865.280,00	-
	SOLUSINDO KREASI PRATAMA (TBG.SUAYA)			2.865.280,00			2.865.280,00	24				2.865.280,00	-
	SOLUSINDO KREASI PRATAMA (TBG. PANTAN)			2.344.320,00			2.344.320,00	24				2.344.320,00	-
	PT. TOWER BERSAMA (TBG MAKALE TANA TORAJA)			2.344.320,00			2.344.320,00	24				2.344.320,00	-
	PT. TBG. Ex. INTI BANGUN SEJAHTERA			2.344.320,00			2.344.320,00	24				2.344.320,00	-
	PT. TBG. Ex. INTI BANGUN SEJAHTERA			2.344.320,00			2.344.320,00	24				2.344.320,00	-
	TBG. LEMO MENDURUK			2.865.280,00			2.865.280,00	24				2.865.280,00	-

No.	Jenis Piutang	Tanggal	SKRD	Saldo Awal 1 Januari 2025	Mutasi Piutang		Saldo Akhir 31 Desember 2025 (Sebelum Penyisihan) audited	Umur Piutang (Bulan)	Lancar (0 - 1 bulan)	Kurang Lancar (1<x≤3 bulan)	Diragukan (3<x≤12 bulan)	Macet (> 12 bulan)	Saldo Akhir per 31 Desember 2025 (Setelah Penyisihan) audited
					Pengurangan (Realisasi di Tahun 2025)	Penambahan Piutang 2025			(0,50%)	(10%)	(50%)	(100%)	
	TBG. SESESALU			2.865.280,00			2.865.280,00	24				2.865.280,00	-
	TBG. RANO TENGAH			2.865.280,00			2.865.280,00	24				2.865.280,00	-
	Jumlah Piutang Pengendalian Menara Telekomunikasi			**75.018.240,00**	**-**	**-**	**75.018.240,00**		**-**	**-**	**-**	**75.018.240,00**	**-**
VII	**Piutang Pendapatan Denda Retribusi Pelayanan Parkir di Tepi Jalan Umum**												
	Retribusi MCK Pasar Buakayu (Kolektor Pasar Ratte Buttu)	2020		200.000,00			200.000,00	60				200.000,00	-
	Jumlah Piutang Pendapatan Denda Retribusi Pelayanan Parkir di Tepi Jalan Umum			**200.000,00**	**-**	**-**	**200.000,00**		**-**	**-**	**-**	**200.000,00**	**-**
	Jumlah Piutang Retribusi (I,II,III,IV,V,VI)			**755.096.490,00**	**97.196.250,00**	**22.137.500,00**	**680.037.740,00**		**83.687,50**	**210.000,00**	**1.050.000,00**	**659.100.240,00**	**19.593.812,50**

PEMERINTAH KABUPATEN TANA TORAJA

DAFTAR PIUTANG LAIN-LAIN PAD YANG SAH TAHUN 2025

No.	Uraian	Saldo Awal 1 Januari 2025	Mutasi Piutang		Saldo Akhir per 31 Desember 2025 (Sebelum Penyisihan) audited	Umur Piutang (Bulan)	Lancar (0-1bulan) 0,50%	Kurang Lancar (1<x≤3 bulan) 10%	Diragukan (3<x≤12 bulan)) 50%	Macet (> 12 bulan) 100%	Saldo Akhir per 31 Desember 2025 (Setelah Penyisihan) audited
			Pengurangan (Realisasi di Tahun 2025)	Penambahan Piutang Tahun 2025							
I.	**PIUTANG DOM EKS KENDARAAN DINAS**										
	DOM KENDARAAN RODA 2										
1.	Drs. M. Linggiallo (No. Pol. DD 2156 U)	120.000	-	-	120.000	204				120.000	-
2.	Drs. Slamet Darmanto (No. Pol. DD 2345 U)	150.000	-	-	150.000	204				150.000	-
3.	Enos Karaeng (No. Pol. DD 2149 U)	220.000	-	-	220.000	204				220.000	-
4.	F.S.S. Paressa (No. Pol. DD 2191 U)	275.000	-	-	275.000	204				275.000	-
5.	Piter Patabang (No. Pol. DD 4008 U)	50.000	-	-	50.000	204				50.000	-
6.	P. Tandi Mallisa (No. Pol. DD 2144 U)	175.500	-	-	175.500	204				175.500	-
	JUMLAH	**990.500**	**-**	**-**	**990.500**		**-**	**-**	**-**	**990.500**	**-**
II.	**PIUTANG TP/TGR**										
A.	**SALDO KAS TAHUN 2007 DAN TAHUN 2012 YANG TELAH DITERBITKAN SKTJM (TPTGR)**										
a.	**SISA UUDP TAHUN 2007**										
1.	Dinas Inforkom	20.000	20.000		-	216				-	-
b.	**SISA UUDP TAHUN 2012**										
1.	Badan Kepegawaian Daerah	54.577.637			54.577.637	156				54.577.637	-
	(Marthen Luther Sangbua' Biri, SE)										
	JUMLAH (A)	**54.597.637**	**20.000**	**-**	**54.577.637**		**-**	**-**	**-**	**54.577.637**	**-**
B.	**LHP BPK**										
a	**Pemeriksaaan BPK Tahun 2011**										
	Penyetoran Kerugian Daerah atas kelalaian Bendahara Pengeluaran BPMPL T.A 2010 sesuai LHP BPK No. 32C/LHP/XIX.Mks/07/2011 Tanggal 14 Juli 2011 sebesar Rp. 104.265.196,-										
	- Y. Tandisau', S.IP	10.427.800,00			10.427.800	168				10.427.800	-
	- Drs. Benyamin Turupadang, M.Si	500.000,00			500.000	168				500.000	-
	JUMLAH …….	**10.927.800,00**	**-**	**-**	**10.927.800,00**		**-**	**-**	**-**	**10.927.800,00**	**-**
b	**Pemeriksaaan BPK Tahun 2016**										
1.	CV. Keramik Jaya	226.846.011,69			226.846.012	108	-	-	-	226.846.012	-
2.	CV. Gama Putra	4.873.148,48			4.873.148	108	-	-	-	4.873.148	-

No.	Uraian	Saldo Awal 1 Januari 2025	Mutasi Piutang		Saldo Akhir per 31 Desember 2025 (Sebelum Penyisihan) audited	Umur Piutang (Bulan)	Lancar (0-1bulan) 0,50%	Kurang Lancar (1<x≤3 bulan) 10%	Diragukan (3<x≤12 bulan)) 50%	Macet (> 12 bulan) 100%	Saldo Akhir per 31 Desember 2025 (Setelah Penyisihan) audited
			Pengurangan (Realisasi di Tahun 2025)	Penambahan Piutang Tahun 2025							
	JUMLAH …….	**231.719.160,17**	**-**	**-**	**231.719.160,17**		**-**	**-**	**-**	**231.719.160,17**	**-**
	JUMLAH (B)	**242.646.960,17**	**-**	**-**	**242.646.960,17**		**-**	**-**	**-**	**242.646.960,17**	**-**
C	**DAFTAR SIDANG MPTPTGR**										
	Tahun 2019										
1.	CV. Datu Putra	54.400.000,00			54.400.000	72	-	-	-	54.400.000	-
2.	CV. Melati Indah	23.753.657,00			23.753.657	72	-	-	-	23.753.657	-
3.	CV. Wiradona Persada Konstruksi	34.877.394,00			34.877.394	72	-	-	-	34.877.394	-
	JUMLAH (C)	**113.031.051,00**	**-**	**-**	**113.031.051,00**		**-**	**-**	**-**	**113.031.051,00**	**-**
D	**PIUTANG RPH TAHUN 2015**										
1	Kecamatan Mappak	30.000.000,00			30.000.000	120				30.000.000	-
	(Karcis RPH Tahun 2015)										
	JUMLAH (D)	**30.000.000,00**	**-**	**-**	**30.000.000,00**		**-**	**-**	**-**	**30.000.000,00**	**-**
	JUMLAH PIUTANG TP/TGR (A+B+C+D)	**440.275.648,17**	**20.000,00**	**-**	**440.255.648,17**		**-**	**-**	**-**	**440.255.648,17**	**-**
III.	**DAFTAR PIUTANG BLUD**										
	PIUTANG DARI KEGIATAN OPERASIONAL BLUD	**11.859.090.919,63**	**11.733.617.450,37**	**5.967.662.670,22**	**6.093.136.139,48**		**29.838.313,35**	**-**	**-**	**125.473.467,95**	**5.937.824.358,18**
	BPJS Kesehatan	9.166.722.061,00	9.166.722.061,00	5.859.496.039	5.859.496.039,00	0	29.297.480,20				5.830.198.558,81
	Kementerian Kesehatan RI	2.472.502.000,00	2.472.502.000,00		-					-	-
	Mandiri Inhealth	-		1.165.453,00	1.165.453,00	0	5.827,27				1.159.625,74
	PT Jasa Raharja	11.157.484,00	11.157.484,00	39.556.588,00	39.556.588,00	0	197.782,94				39.358.805,06
	BPJS Ketenagakerjaan	24.323.114,75	15.263.685,37	268.533,32	9.327.962,70	24	1.342,67			9.059.428	267.191,96
	Jampersal	22.602.600,00			22.602.600,00	24				22.602.600,00	-
	Rumah Sakit Sinar Kasih	25.287.000,00	22.890.000,00		2.397.000,00	24				2.397.000,00	-
	MIS Parking	57.005.100,00	16.718.220,00	55.029.645,00	95.316.525,00	24	275.148,23			40.286.880,00	54.754.496,78
	Pasien Umum	51.127.559,88		521.411,90	51.648.971,78	24	2.607,06			51.127.559,88	518.804,84
	Layanan Pemeriksaan Kesehatan Berbadan Sehat	28.364.000,00	28.364.000,00		-					-	-
	Pemakaian Rumah Dinas			6.000.000,00	6.000.000,00	0	30.000,00				5.970.000,00
	PT. Bank BRI (Persero) Tbk			5.625.000,00	5.625.000,00	0	28.125,00				5.596.875,00
	PIUTANG DARI KEGIATAN NON OPERASIONAL BLUD	**9.000.000,00**	**-**	**-**	**9.000.000,00**		**0**	**0**	**0**	**9.000.000**	**-**
	Kelebihan insentif nakes Covid-19	9.000.000,00			9.000.000,00	24				9.000.000	-
	JUMLAH PIUTANG BLUD	**11.868.090.919,63**	**11.733.617.450,37**	**5.967.662.670,22**	**6.102.136.139,48**		**29.838.313,35**	**-**	**-**	**134.473.467,95**	**5.937.824.358,18**
IV.	**DAFTAR PIUTANG REMUNERASI DANA TRANSFER TREASURY DEPOSIT FACILITY (TDF)**										
	Piutang Remunerasi Dana Transfer Treasury Deposit Facility (TDF)	27.684,00			27.684,00	24				27.684	-
	JUMLAH PIUTANG REMUNERASI	**27.684,00**	**-**	**-**	**27.684,00**		**-**	**-**	**-**	**27.684,00**	**-**

No.	Uraian	Saldo Awal 1 Januari 2025	Mutasi Piutang		Saldo Akhir per 31 Desember 2025 (Sebelum Penyisihan) audited	Umur Piutang (Bulan)	Lancar (0-1bulan) 0,50%	Kurang Lancar (1<x≤3 bulan) 10%	Diragukan (3<x≤12 bulan)) 50%	Macet (> 12 bulan) 100%	Saldo Akhir per 31 Desember 2025 (Setelah Penyisihan) audited
			Pengurangan (Realisasi di Tahun 2025)	Penambahan Piutang Tahun 2025							
	JUMLAH PIUTANG LAIN-LAIN PAD YANG SAH	**12.309.384.751,80**	**11.733.637.450,37**	**5.967.662.670,22**	**6.543.409.971,65**		**29.838.313,35**	**-**	**-**	**575.747.300,12**	**5.937.824.358,18**

PEMERINTAH KABUPATEN TANA TORAJA

DAFTAR PIUTANG TRANSFER PEMERINTAH PROVINSI PER 31 DESEMBER 2025

No	Uraian	Bulan	Saldo Awal 1 Januari 2025	Koreksi	Saldo Awal 1 Januari 2025 (Setelah Koreksi)	Mutasi Tahun 2025		Saldo Akhir 31 Desember 2025 (Sebelum Penyisihan) audited	Umur Piutang (Tahun)	Lancar (≤1 tahun)	Kurang Lancar (1<x≤2 tahun)	Diragukan (2<x≤5 tahun)	Macet (> 5 tahun)	Saldo Akhir per 31 Desember 2025(Setelah Penyisihan) audited
						Penambahan	Pengurangan			(0,50%)	(10%)	(50%)	(100%)	
1	Pajak Kendaraan Bermotor (PKB)	Juni 2024	825.926.761,00		825.926.761,00		825.926.761,00	-		-				-
		Juli 2024	1.054.321.025,00	(1.050.000.000,00)	4.321.025,00		4.321.025,00	-		-				-
		Agustus 2024	1.268.977.000,00	(500.000.000,00)	768.977.000,00		768.977.000,00	-		-				-
		September 2024	1.006.869.417,00		1.006.869.417,00		1.006.869.417,00	-		-				-
		Oktober 2024	1.219.147.124,00		1.219.147.124,00		1.219.147.124,00	-		-				-
		November 2024	829.734.100,00		829.734.100,00			829.734.100,00	1	4.148.670,50				825.585.429,50
		Desember 2024	1.872.507.366,00		1.872.507.366,00			1.872.507.366,00	1	9.362.536,83				1.863.144.829,17
		Jumlah	**8.077.482.793,00**	**(1.550.000.000,00)**	**6.527.482.793,00**	**-**	**3.825.241.327,00**	**2.702.241.466,00**		**13.511.207,33**	**-**	**-**	**-**	**2.688.730.258,67**
2	Bea Balik Nama Kendaraan Bermotor (BBN-KB)	Juni 2024	596.454.344,00		596.454.344,00		596.454.344,00	-		-				-
		Juli 2024	781.681.191,00	(750.000.000,00)	31.681.191,00		31.681.191,00	-		-				-
		Agustus 2024	752.117.699,00	(500.000.000,00)	252.117.699,00		252.117.699,00	-		-				-
		September 2024	564.538.955,00		564.538.955,00		564.538.955,00	-		-				-
		Oktober 2024	731.199.136,00		731.199.136,00		731.199.136,00	-		-				-
		November 2024	514.053.633,00		514.053.633,00			514.053.633,00	1	2.570.268,17				511.483.364,84
		Desember 2024	1.099.809.425,00		1.099.809.425,00			1.099.809.425,00	1	5.499.047,13				1.094.310.377,88
		Jumlah	**5.039.854.383,00**	**(1.250.000.000,00)**	**3.789.854.383,00**	**-**	**2.175.991.325,00**	**1.613.863.058,00**		**8.069.315,29**	**-**	**-**	**-**	**1.605.793.742,71**
3	Pajak Bahan Bakar Kendaraan Bermotor (PBB-KB)	Juni 2024	1.313.987.804,00		1.313.987.804,00		1.313.987.804,00	-		-				-
		Juli 2024	1.074.674.409,00	(1.060.000.000,00)	14.674.409,00		14.674.409,00	-		-				-
		Agustus 2024	1.309.369.353,00	(201.291.060,00)	1.108.078.293,00		1.108.078.293,00	-		-				-
		September 2024	1.299.946.802,00		1.299.946.802,00		1.299.946.802,00	-		-				-
		Oktober 2024	1.280.652.394,00		1.280.652.394,00		1.280.652.394,00	-		-				-
		November 2024	1.412.750.007,00		1.412.750.007,00			1.412.750.007,00	1	7.063.750,04				1.405.686.256,97
		Desember 2024	1.271.047.149,00		1.271.047.149,00			1.271.047.149,00	1	6.355.235,75				1.264.691.913,26
		Jumlah	**8.962.427.918,00**	**(1.261.291.060,00)**	**7.701.136.858,00**	**-**	**5.017.339.702,00**	**2.683.797.156,00**		**13.418.985,78**	**-**	**-**	**-**	**2.670.378.170,22**
4	PDAM/Air Permukaan	Juni 2024	17.638.218,00		17.638.218,00		17.638.218,00	-		-				-
		Juli 2024	143.662.461,00	(140.000.000,00)	3.662.461,00		3.662.461,00	-		-				-
		Agustus 2024	74.101.101,00		74.101.101,00		74.101.101,00	-		-				-
		September 2024	68.927.392,00		68.927.392,00		68.927.392,00	-		-				-
		Oktober 2024	9.301.458,00		9.301.458,00		9.301.458,00	-		-				-
		November 2024	194.189.832,00		194.189.832,00			194.189.832,00	1	970.949,16				193.218.882,84
		Desember 2024	98.028.528,00		98.028.528,00			98.028.528,00	1	490.142,64				97.538.385,36
		Jumlah	**605.848.990,00**	**(140.000.000,00)**	**465.848.990,00**	**-**	**173.630.630,00**	**292.218.360,00**		**1.461.091,80**	**-**	**-**	**-**	**290.757.268,20**
5	AP BAKARU/ SAWITTO	Agustus 2022	1.923.997,00		1.923.997,00			1.923.997,00	3			961.998,50		961.998,50
		Oktober 2022	1.696.585,00		1.696.585,00			1.696.585,00	3			848.292,50		848.292,50
		Desember 2022	1.843.220,00		1.843.220,00			1.843.220,00	3			921.610,00		921.610,00

No	Uraian	Bulan	Saldo Awal 1 Januari 2025	Koreksi	Saldo Awal 1 Januari 2025 (Setelah Koreksi)	Mutasi Tahun 2025		Saldo Akhir 31 Desember 2025 (Sebelum Penyisihan) audited	Umur Piutang (Tahun)	Lancar (≤1 tahun)	Kurang Lancar (1<x≤2 tahun)	Diragukan (2<x≤5 tahun)	Macet (> 5 tahun)	Saldo Akhir per 31 Desember 2025(Setelah Penyisihan) audited
						Penambahan	Pengurangan			(0,50%)	(10%)	(50%)	(100%)	
		Jumlah	**5.463.802,00**	**-**	**5.463.802,00**	**-**	**-**	**5.463.802,00**		**-**	**-**	**2.731.901,00**	**-**	**2.731.901,00**
6	Pajak Rokok	Triwulan IV	3.064.357.436,00		3.064.357.436,00		3.064.357.436,00	-			-			-
		Jumlah	**3.064.357.436,00**	**-**	**3.064.357.436,00**	**-**	**3.064.357.436,00**	**-**		**-**	**-**	**-**	**-**	**-**
Jumlah			**25.755.435.322,00**	**(4.201.291.060,00)**	**21.554.144.262,00**	**-**	**14.256.560.420,00**	**7.297.583.842,00**		**36.460.600,20**	**-**	**2.731.901,00**	**-**	**7.258.391.340,80**

PEMERINTAH KABUPATEN TANA TORAJA

SALDO PERSEDIAAN BARANG HABIS PAKAI PER 31 DESEMBER 2025

NO	SKPD	SALDO PER 31 DESEMBER 2025													
		BARANG KONSUMSI	OBAT-OBATAN	ALAT TULIS KANTOR	AMUNISI	BAHAN UNTUK PEMELIHARAAN	SUKU CADANG	PERSEDIAAN UNTUK TUJUAN STRATEGIS/ BERJAGA-JAGA	BARANG CETAKAN	PITA CUKAI DAN LEGES	BAHAN BAKU	BARANG DALAM PROSES/ SETENGAH JADI	TANAH/BANGUNAN/BARANG LAINNYA UNTUK DIJUAL ATAU DISERAHKAN KEPADA MASYARAKAT	HEWAN DAN TANAMAN, UNTUK DIJUAL ATAU DISERAHKAN KEPADA MASYARAKAT	JUMLAH
1	Dinas Pendidikan dan Kebudayaan	0,00	0,00	0,00	0,00	0,00	0,00	0,00	0,00	0,00	0,00	0,00	0,00	0,00	0,00
2	Dinas Kesehatan	0,00	8.939.992.301,97	5.036.000,00	0,00	0,00	0,00	0,00	0,00	50.000,00	0,00	0,00	0,00	0,00	8.945.078.301,97
	- Puskesmas Makale	0,00	213.415.915,58	0,00	0,00	0,00	0,00	0,00	0,00	0,00	0,00	0,00	0,00	0,00	213.415.915,58
	- Puskesmas Makale Utara	0,00	38.753.514,00	0,00	0,00	0,00	0,00	0,00	0,00	0,00	0,00	0,00	0,00	0,00	38.753.514,00
	- Puskesmas Sanda bilik	0,00	82.197.323,00	0,00	0,00	0,00	0,00	0,00	0,00	0,00	0,00	0,00	0,00	0,00	82.197.323,00
	- Puskesmas Kondoran	0,00	60.869.059,00	0,00	0,00	0,00	0,00	0,00	0,00	0,00	0,00	0,00	0,00	0,00	60.869.059,00
	- Puskesmas Tumbang Datu	0,00	51.203.036,14	0,00	0,00	0,00	0,00	0,00	0,00	0,00	0,00	0,00	0,00	0,00	51.203.036,14
	- Puskesmas Rantealang	0,00	56.823.400,06	0,00	0,00	0,00	0,00	0,00	0,00	0,00	0,00	0,00	0,00	0,00	56.823.400,06
	- Puskesmas Ge'tengan	0,00	153.417.093,00	0,00	0,00	0,00	0,00	0,00	0,00	0,00	0,00	0,00	0,00	0,00	153.417.093,00
	- Puskesmas Tampo	0,00	114.625.248,00	0,00	0,00	0,00	0,00	0,00	0,00	0,00	0,00	0,00	0,00	0,00	114.625.248,00
	- Puskesmas Buntu Limbong	0,00	108.523.025,65	0,00	0,00	0,00	0,00	0,00	0,00	0,00	0,00	0,00	0,00	0,00	108.523.025,65
	- Puskesmas Buntu	0,00	86.541.946,85	0,00	0,00	0,00	0,00	0,00	0,00	0,00	0,00	0,00	0,00	0,00	86.541.946,85
	- Puskesmas Madandan	0,00	54.335.322,26	0,00	0,00	0,00	0,00	0,00	0,00	0,00	0,00	0,00	0,00	0,00	54.335.322,26
	- Puskesmas Kurra	0,00	49.395.841,48	0,00	0,00	0,00	0,00	0,00	0,00	0,00	0,00	0,00	0,00	0,00	49.395.841,48
	- Puskesmas Rantetayo	0,00	75.884.606,00	0,00	0,00	0,00	0,00	0,00	0,00	0,00	0,00	0,00	0,00	0,00	75.884.606,00
	- Puskesmas Buakayu	0,00	90.310.374,85	0,00	0,00	0,00	0,00	0,00	0,00	0,00	0,00	0,00	0,00	0,00	90.310.374,85
	- Puskesmas Rano	0,00	82.580.163,60	0,00	0,00	0,00	0,00	0,00	0,00	0,00	0,00	0,00	0,00	0,00	82.580.163,60
	- Puskesmas Lekke	0,00	70.407.250,00	0,00	0,00	0,00	0,00	0,00	0,00	0,00	0,00	0,00	0,00	0,00	70.407.250,00
	- Puskesmas Kondodewata	0,00	137.354.529,78	0,00	0,00	0,00	0,00	0,00	0,00	0,00	0,00	0,00	0,00	0,00	137.354.529,78
	- Puskesmas Batusura	0,00	196.601.381,78	0,00	0,00	0,00	0,00	0,00	0,00	0,00	0,00	0,00	0,00	0,00	196.601.381,78
	- Puskesmas Rembon	0,00	164.056.149,42	0,00	0,00	0,00	0,00	0,00	0,00	0,00	0,00	0,00	0,00	0,00	164.056.149,42
	- Puskesmas Ulusalu	0,00	87.493.727,25	0,00	0,00	0,00	0,00	0,00	0,00	0,00	0,00	0,00	0,00	0,00	87.493.727,25
	- Puskesmas Bittuang	0,00	80.815.098,83	0,00	0,00	0,00	0,00	0,00	0,00	0,00	0,00	0,00	0,00	0,00	80.815.098,83
	- Puskesmas Ratte	0,00	41.407.743,37	0,00	0,00	0,00	0,00	0,00	0,00	0,00	0,00	0,00	0,00	0,00	41.407.743,37
	- Puskesmas Bone Malimbong	0,00	79.508.437,00	0,00	0,00	0,00	0,00	0,00	0,00	0,00	0,00	0,00	0,00	0,00	79.508.437,00
3	Rumah Sakit Umum Daerah Lakipadada	4.948.215,00	2.076.615.463,98	39.512.000,00	0,00	17.035.475,00	0,00	1.718.553.721,23	14.731.500,00	0,00	0,00	0,00	0,00	0,00	3.871.396.375,21
4	Dinas Pekerjaan Umum dan Tata Ruang	0,00	0,00	944.000,00	0,00	0,00	0,00	0,00	0,00	0,00	0,00	0,00	0,00	0,00	944.000,00
5	Dinas Perumahan Rakyat dan Kawasan Pemukiman	0,00	0,00	0,00	0,00	0,00	0,00	0,00	0,00	0,00	0,00	0,00	2.608.007.800,00	0,00	2.608.007.800,00
6	Satuan Polisi Pamong Praja dan Pemadam Kebakaran	0,00	0,00	328.000,00	0,00	0,00	0,00	0,00	0,00	0,00	0,00	0,00	0,00	0,00	328.000,00
7	Badan Penanggulangan Bencana Daerah	0,00	0,00	0,00	0,00	0,00	0,00	0,00	0,00	0,00	0,00	0,00	14.854.000,00	0,00	14.854.000,00
8	Dinas Sosial	0,00	0,00	0,00	0,00	0,00	0,00	0,00	0,00	0,00	0,00	0,00	0,00	0,00	0,00
9	Dinas Tenaga Kerja dan Transmigrasi	0,00	0,00	0,00	0,00	0,00	0,00	0,00	0,00	0,00	0,00	0,00	0,00	0,00	0,00
10	Dinas Pemberdayaan Perempuan dan Perlindungan Anak, Pengendalian Penduduk dan Keluarga Berencana	0,00	110.140.979,00	0,00	0,00	0,00	0,00	0,00	0,00	0,00	0,00	0,00	0,00	0,00	110.140.979,00
11	Dinas Lingkungan Hidup	0,00	0,00	0,00	0,00	0,00	0,00	0,00	0,00	0,00	0,00	0,00	0,00	0,00	0,00
12	Dinas Kependudukan Dan Pencatatan Sipil	0,00	0,00	52.537.187,00	0,00	0,00	0,00	0,00	116.991.710,00	0,00	0,00	0,00	0,00	0,00	169.528.897,00
13	Dinas Pemberdayaan Masyarakat dan Lembang	0,00	0,00	0,00	0,00	0,00	0,00	0,00	0,00	0,00	0,00	0,00	0,00	0,00	0,00
14	Dinas Perhubungan	0,00	0,00	0,00	0,00	0,00	0,00	0,00	8.550.000,00	40.000,00	0,00	0,00	0,00	0,00	8.590.000,00

NO	SKPD	SALDO PER 31 DESEMBER 2025													
		BARANG KONSUMSI	OBAT-OBATAN	ALAT TULIS KANTOR	AMUNISI	BAHAN UNTUK PEMELIHARAAN	SUKU CADANG	PERSEDIAAN UNTUK TUJUAN STRATEGIS/ BERJAGA-JAGA	BARANG CETAKAN	PITA CUKAI DAN LEGES	BAHAN BAKU	BARANG DALAM PROSES/ SETENGAH JADI	TANAH/BANGUNAN/BARANG LAINNYA UNTUK DIJUAL ATAU DISERAHKAN KEPADA MASYARAKAT	HEWAN DAN TANAMAN, UNTUK DIJUAL ATAU DISERAHKAN KEPADA MASYARAKAT	JUMLAH
15	Dinas Komunikasi, Informatika dan Persandian	0,00	0,00	0,00	0,00	0,00	0,00	0,00	0,00	0,00	0,00	0,00	0,00	0,00	0,00
16	Dinas Koperasi Usaha Kecil Dan Menengah Perdagangan Dan Perindustrian	0,00	0,00	0,00	0,00	0,00	0,00	0,00	0,00	0,00	0,00	0,00	0,00	0,00	0,00
17	Dinas Penanaman Modal Pelayanan Terpadu Satu Pintu	0,00	0,00	0,00	0,00	0,00	0,00	0,00	0,00	0,00	0,00	0,00	0,00	0,00	0,00
18	Dinas Perpustakaan dan Kearsipan	0,00	0,00	0,00	0,00	0,00	0,00	0,00	0,00	0,00	0,00	0,00	0,00	0,00	0,00
19	Dinas Parawisata Kepemudaan Dan Olah Raga	0,00	0,00	2.688.000,00	0,00	0,00	0,00	0,00	0,00	0,00	0,00	0,00	0,00	0,00	2.688.000,00
20	Dinas Pertanian Ketahanan Pangan Dan Perikanan	0,00	1.998.000,00	0,00	0,00	0,00	0,00	1.370.250,00	0,00	0,00	0,00	0,00	46.275.800,00	0,00	49.644.050,00
21	Sekretariat Daerah	0,00	0,00	0,00	0,00	0,00	0,00	0,00	0,00	0,00	0,00	0,00	0,00	0,00	0,00
22	Sekretariat DPRD	0,00	0,00	0,00	0,00	0,00	0,00	0,00	0,00	0,00	0,00	0,00	0,00	0,00	0,00
23	Badan Perencanaan Pembangunan Penelitian dan Pengembangan Daerah	0,00	0,00	1.473.000,00		0,00	0,00	0,00	0,00	180.000,00	0,00	0,00	0,00	0,00	1.653.000,00
24	Badan Pengelolaan Keuangan dan Pendapatan Daerah	0,00	0,00	4.877.000	0,00	0,00	0,00	0,00	4.088.982.026,00	0,00	0,00	0,00	1.282.711.000,00	0,00	5.376.570.026,00
25	Badan Kepegawaian dan Sumber Daya Manusia	0,00	0,00	0,00	0,00	0,00	0,00		0,00	0,00	0,00	0,00	0,00	0,00	0,00
26	Inspektorat Daerah	0,00	0,00	0,00	0,00	0,00	0,00	0,00	0,00	0,00	0,00	0,00	0,00	0,00	0,00
27	Kecamatan Makale	0,00	0,00	0,00	0,00	0,00	0,00	0,00	0,00	0,00	0,00	0,00	0,00	0,00	0,00
28	Kecamatan Makale Utara	0,00	0,00	0,00	0,00	0,00	0,00	0,00	0,00	0,00	0,00	0,00	0,00	0,00	0,00
29	Kecamatan Makale Selatan	0,00	0,00	0,00	0,00	0,00	0,00	0,00	0,00	0,00	0,00	0,00	0,00	0,00	0,00
29	Kecamatan Sangalla	0,00	0,00	0,00	0,00	0,00	0,00	0,00	0,00	0,00	0,00	0,00	0,00	0,00	0,00
31	Kecamatan Sangalla' Utara	0,00	0,00	0,00	0,00	0,00	0,00	0,00	0,00	0,00	0,00	0,00	0,00	0,00	0,00
32	Kecamatan Sangalla' Selatan	0,00	0,00	0,00	0,00	0,00	0,00	0,00	0,00	0,00	0,00	0,00	0,00	0,00	0,00
	Kecamatan Mengkendek	0,00	0,00	0,00	0,00	0,00	0,00	0,00	0,00	0,00	0,00	0,00	0,00	0,00	0,00
34	Kecamatan Gandang Batu Sillanan	0,00	0,00	0,00	0,00	0,00	0,00	0,00	0,00	0,00	0,00	0,00	0,00	0,00	0,00
35	Kecamatan Saluputti	0,00	0,00	0,00	0,00	0,00	0,00	0,00	0,00	0,00	0,00	0,00	0,00	0,00	0,00
36	Kecamatan Rembon	0,00	0,00	0,00	0,00	0,00	0,00	0,00	0,00	0,00	0,00	0,00	0,00	0,00	0,00
37	Kecamatan Malimbong Balepe'	0,00	0,00	0,00	0,00	0,00	0,00	0,00	0,00	0,00	0,00	0,00	0,00	0,00	0,00
38	Kecamatan Rantetayo	0,00	0,00	0,00	0,00	0,00	0,00	0,00	0,00	0,00	0,00	0,00	0,00	0,00	0,00
39	Kecamatan Kurra	0,00	0,00	0,00	0,00	0,00	0,00	0,00	0,00	0,00	0,00	0,00	0,00	0,00	0,00
40	Kecamatan Bonggakaradeng	0,00	0,00	0,00	0,00	0,00	0,00	0,00	0,00	0,00	0,00	0,00	0,00	0,00	0,00
41	Kecamatan Rano	0,00	0,00	0,00	0,00	0,00	0,00	0,00	0,00	0,00	0,00	0,00	0,00	0,00	0,00
42	Kecamatan Bittuang	0,00	0,00	0,00	0,00	0,00	0,00	0,00	0,00	0,00	0,00	0,00	0,00	0,00	0,00
43	Kecamatan Masanda	0,00	0,00	0,00	0,00	0,00	0,00	0,00	0,00	0,00	0,00	0,00	0,00	0,00	0,00
44	Kecamatan Simbuang	0,00	0,00	0,00	0,00	0,00	0,00	0,00	0,00	0,00	0,00	0,00	0,00	0,00	0,00
45	Kecamatan Mappak	0,00	0,00	0,00	0,00	0,00	0,00	0,00	0,00	0,00	0,00	0,00	0,00	0,00	0,00
46	Badan Kesatuan Bangsa dan Politik	0,00	0,00	0,00	0,00	0,00	0,00	0,00	0,00	0,00	0,00	0,00	0,00	0,00	0,00
	JUMLAH	**4.948.215,00**	**13.305.266.931,85**	**107.395.187,00**	**0,00**	**17.035.475,00**	**0,00**	**1.719.923.971,23**	**4.229.255.236,00**	**270.000,00**	**0,00**	**0,00**	**3.951.848.600,00**	**0,00**	**23.335.943.616,08**

PEMERINTAH KABUPATEN TANA TORAJA
DAFTAR DANA BERGULIR PER 31 DESEMBER 2025

No	Nama	Jumlah Pinjaman	Sisa Pinjaman			Lancar (< 1 tahun)	Kurang Lancar (1-2 tahun)	Diragukan (3-4 tahun)	Macet (> 5 tahun)	Sisa Pinjaman s/d 31 Desember 2025 (Setelah Penyisihan) audited	Lokasi	Keterangan
			s/d 31 Des. 2024	Penyetoran Tahun 2025	Saldo per 31 Des 2025 (audited)	0,50%	10%	50%	100%			
I.	**DINAS KOPERASI**											
A.	**PERGULIRAN I**											
1.	**Tahun 2001**											
a.	**Kab. Tana Toraja**											
1.	Kios Mandiri (Agustina Allo)	5.000.000,00	226.700,00		226.700,00				226.700,00	0,00	Makale	pindah alamat
2.	Koptan Miallo (Agustina Palallo)	10.000.000,00	4.691.100,00		4.691.100,00				4.691.100,00	0,00	Simbuang	Bangkrut
3.	KSU Salu Tallu (Agustina B.)	10.000.000,00	911.000,00		911.000,00				911.000,00	0,00	Pantan	Bangkrut
4.	KPRI Pantan (Alfrida)	10.000.000,00	5.455.500,00		5.455.500,00				5.455.500,00	0,00	Pantan	Bangkrut
b.	**Kab. Toraja Utara**											
1.	Wartel Kartini	5.000.000,00	4.090.800,00		4.090.800,00				4.090.800,00	0,00	Rantepao	Meninggal
2.	Koptan Limbong	10.000.000,00	5.455.500,00		5.455.500,00				5.455.500,00	0,00	Sa'dan Balusu	
3.	Koptan Buntu Ka'do'	10.000.000,00	4.092.150,00		4.092.150,00				4.092.150,00	0,00	Rente Allo	
	Jumlah	**60.000.000,00**	**24.922.750,00**	**0,00**	**24.922.750,00**		**0,00**	**0,00**	**24.922.750,00**	**0,00**		
2.	**Tahun 2002**											
a.	**Kab. Tana Toraja**											
1.	Kios Anias (Kristina Runtung)	5.000.000,00	2.954.300,00		2.954.300,00				2.954.300,00	0,00	Sangalla'	Meninggal
2.	Usaha Konveksi (NN)	5.000.000,00	1.817.800,00		1.817.800,00				1.817.800,00	0,00	Sangalla'	Bangkrut
3.	Usaha Misa' Kada	5.000.000,00	4.090.800,00		4.090.800,00				4.090.800,00	0,00	Simbuang	Bangkrut
4.	Bina Potensi Desa (Frans)	5.000.000,00	2.594.300,00		2.594.300,00				2.594.300,00	0,00	Rembon	Bersedia Mengangsur
5.	Usaha Marnito (Z.S. Batua)	5.000.000,00	2.045.100,00		2.045.100,00				2.045.100,00	0,00	Makale	Bangkrut
6.	Kapten Sipanunduk (Samuel R)	10.000.000,00	8.636.650,00		8.636.650,00				8.636.650,00	0,00	Sangalla'	Bangkrut
b.	**Kab. Toraja Utara**											
1.	Kios Andika	5.000.000,00	2.045.100,00		2.045.100,00				2.045.100,00	0,00	Balusu	
2.	Usaha Berdikari	5.000.000,00	3.408.900,00		3.408.900,00				3.408.900,00	0,00	Nonongan	
3.	Usaha Sapan	5.000.000,00	2.727.000,00		2.727.000,00				2.727.000,00	0,00	Sapan Ranteallo	
4.	KSU Surva P. Agung	10.000.000,00	5.909.950,00		5.909.950,00				5.909.950,00	0,00	Tallunglipu	
5.	Koptan Tallangsura'	10.000.000,00	10.000.000,00		10.000.000,00				10.000.000,00	0,00	Sanggalangi'	
	Jumlah	**70.000.000,00**	**46.229.900,00**	**0,00**	**46.229.900,00**		**0,00**	**0,00**	**46.229.900,00**	**0,00**		
3.	**Tahun 2006**											
a.	**Kab. Tana Toraja**											
1.	Kios Marlin (Lince S.)	5.000.000,00	3.918.100,00		3.918.100,00				3.918.100,00	0,00	Lamunan	Bangkrut
2.	Kios Barana' (Naomi Padodo)	5.000.000,00	681.300,00		681.300,00				681.300,00	0,00	Makale	Bersedia Mengangsur
3.	Kios Irma (Ruth Linggi)	5.000.000,00	3.408.900,00		3.408.900,00				3.408.900,00	0,00	Makale	Bangkrut
4.	Usaha Puji Syukur (Yohana)	5.000.000,00	681.300,00		681.300,00				681.300,00	0,00	Bittuang	Bersedia Mengangsur
5.	Usaha Ulusalu (Tinu' L.)	5.000.000,00	3.000.000,00		3.000.000,00				3.000.000,00	0,00	Ulusalu	Bersedia Mengangsur
6.	KUD Mengkendek (Muctar Andilolo)	10.000.000,00	3.000.000,00		3.000.000,00				3.000.000,00	0,00	Mengkendek	Bersedia Mengangsur
7.	KSP Siporannu (NN)	10.000.000,00	2.274.350,00		2.274.350,00				2.274.350,00	0,00	Rantetayo	Bersedia Mengangsur
8.	Flowers Galeri Art.	10.000.000,00	5.001.050,00		5.001.050,00				5.001.050,00	0,00	Suaya Sangalla'	Bersedia Mengangsur

No	Nama	Jumlah Pinjaman	Sisa Pinjaman			Lancar (< 1 tahun)	Kurang Lancar (1-2 tahun)	Diragukan (3-4 tahun)	Macet (> 5 tahun)	Sisa Pinjaman s/d 31 Desember 2025 (Setelah Penyisihan) audited	Lokasi	Keterangan
			s/d 31 Des. 2024	Penyetoran Tahun 2025	Saldo per 31 Des 2025 (audited)	0,50%	10%	50%	100%			
b.	**Kab. Toraja Utara**											
1.	Kios Jaka	5.000.000,00	5.000.000,00		5.000.000,00				5.000.000,00	0,00	Tondon Nanggala	
2.	Kios Lion	5.000.000,00	5.000.000,00		5.000.000,00				5.000.000,00	0,00	Nanggala	
3.	Usaha Aquila	5.000.000,00	5.000.000,00		5.000.000,00				5.000.000,00	0,00	Rantepao	
4.	Usaha Ternak Babi	5.000.000,00	5.000.000,00		5.000.000,00				5.000.000,00	0,00	Rantepao	
5.	Rareg Art. Shop	5.000.000,00	2.727.000,00		2.727.000,00				2.727.000,00	0,00	Ke'tek Sanggalangi'	
6.	KSU Siporannu	10.000.000,00	5.909.950,00		5.909.950,00				5.909.950,00	0,00	Karassik- Rantepao	
	Jumlah	**90.000.000,00**	**50.601.950,00**	**0,00**	**50.601.950,00**	**0,00**	**0,00**	**0,00**	**50.601.950,00**	**0,00**		
	Jumlah Perguliran I	**220.000.000,00**	**121.754.600,00**	**0,00**	**121.754.600,00**	**0,00**	**0,00**	**0,00**	**121.754.600,00**	**0,00**		
B	**PERGULIRAN II**											
1.	**Tahun 2003**											
a.	**Kab. Tana Toraja**											
1	Bengkel Milan (Azis A.)	5.000.000,00	4.772.700,00		4.772.700,00				4.772.700,00	0,00	Kasimpo	Bangkrut
2.	Catering Rannu (Lince Baan)	5.000.000,00	1.817.800,00		1.817.800,00				1.817.800,00	0,00	Tongkonan Ada'	Bangkrut
3.	Angkutan Putri (Marthen R.)	5.000.000,00	608.600,00		608.600,00				608.600,00	0,00	To'kaluku	Bangkrut
4.	Koptan Lotus (Y.B. Batara)	10.000.000,00	10.000.000,00		10.000.000,00				10.000.000,00	0,00	Marinding	Bangkrut
5.	Usaha Tarondon (Luther)	5.000.000,00	4.772.700,00		4.772.700,00				4.772.700,00	0,00	Makale Selatan	Pindah Alamat
6.	Usaha Kompor Sejahtera (Markus)	5.000.000,00	5.000.000,00		5.000.000,00				5.000.000,00	0,00	To'kaluku	Pindah Alamat
b.	**Kab. Toraja Utara**											
1.	Bengkel F. Baan	5.000.000,00	1.363.200,00		1.363.200,00				1.363.200,00	0,00	Salu Sopai	
2.	Wartel Yessindo	5.000.000,00	1.135.900,00		1.135.900,00				1.135.900,00	0,00	Bua (Sanggalangi')	
3.	Aqua Malango'	10.000.000,00	1.365.450,00		1.365.450,00				1.365.450,00	0,00	Malango'	
	Jumlah	**55.000.000,00**	**30.836.350,00**	**0,00**	**30.836.350,00**	**0,00**	**0,00**	**0,00**	**30.836.350,00**	**0,00**		
2.	**Tahun 2004**											
a.	**Kab. Tana Toraja**											
1	Kios Maraldi (Medi)	5.000.000,00	3.863.500,00		3.863.500,00				3.863.500,00	0,00	Mebali	Bersedia Mengangsur
2	Bengkel Indah Motor (Desto)	5.000.000,00	5.000.000,00		5.000.000,00				5.000.000,00	0,00	Makale	Bersedia Mengangsur
3	Kios Lorong Sapan (Agus Sau Allo)	5.000.000,00	3.408.900,00		3.408.900,00				3.408.900,00	0,00	Sangalla'	Bersedia Mengangsur
4	Kios Sejahtera (Yunus)	5.000.000,00	5.000.000,00		5.000.000,00				5.000.000,00	0,00	Rantetayo	Pindah Alamat
5	Usaha Batupapan (J. Mendaun)	5.000.000,00	4.045.900,00		4.045.900,00				4.045.900,00	0,00	Batupapan	Bangkrut
6	Kios Tondon (Victor Damba)	5.000.000,00	4.652.700,00		4.652.700,00				4.652.700,00	0,00	Tondon Makale	Bangkrut
7	Usaha Tawaqqal (Marthen Ratte Toke')	5.000.000,00	4.346.000,00		4.346.000,00				4.346.000,00	0,00	Kurra	Bangkrut
8	Usaha Cindri (Agustina K.P)	5.000.000,00	4.772.700,00		4.772.700,00				4.772.700,00	0,00	Pantan	Bangkrut
9	Kios Indo' Lobo' (Yosefin)	5.000.000,00	4.318.100,00		4.318.100,00				4.318.100,00	0,00	Mebali	Meninggal
b.	**Kab. Toraja Utara**											
1	Kios Lia	5.000.000,00	4.909.100,00		4.909.100,00				4.909.100,00	0,00	Eranbatu	
2	Kios Marampa'	5.000.000,00	4.318.100,00		4.318.100,00				4.318.100,00	0,00	Sanggalangi'	
3	Ternak Mandiri	5.000.000,00	5.000.000,00		5.000.000,00				5.000.000,00	0,00	Malango'	
4	Usaha Meubel Indah	5.000.000,00	4.772.700,00		4.772.700,00				4.772.700,00	0,00	Tallunglipu	
5	Usaha Ternak Babi	5.000.000,00	5.000.000,00		5.000.000,00				5.000.000,00	0,00	Rantepao	
6	Usaha Bamba	5.000.000,00	4.772.700,00		4.772.700,00				4.772.700,00	0,00	Balusu	
	Jumlah	**75.000.000,00**	**68.180.400,00**	**0,00**	**68.180.400,00**	**0,00**	**0,00**	**0,00**	**68.180.400,00**	**0,00**		

No	Nama	Jumlah Pinjaman	Sisa Pinjaman			Lancar (< 1 tahun)	Kurang Lancar (1-2 tahun)	Diragukan (3-4 tahun)	Macet (> 5 tahun)	Sisa Pinjaman s/d 31 Desember 2025 (Setelah Penyisihan) audited	Lokasi	Keterangan
			s/d 31 Des. 2024	Penyetoran Tahun 2025	Saldo per 31 Des 2025 (audited)	0,50%	10%	50%	100%			
3.	**Tahun 2006**											
a.	**Kab. Tana Toraja**											
1.	Usaha Peternakan Babi (NN)	20.000.000,00	6.363.650,00		6.363.650,00				6.363.650,00	0,00	Rembon	Bersedia Mengangsur
	Jumlah	**20.000.000,00**	**6.363.650,00**	**0,00**	**6.363.650,00**	**0,00**	**0,00**	**0,00**	**6.363.650,00**	**0,00**		
	Jumlah Perguliran II	**150.000.000,00**	**105.380.400,00**	**0,00**	**105.380.400,00**	**0,00**	**0,00**	**0,00**	**105.380.400,00**	**0,00**	**0,00**	
	JUMLAH DINAS KOPERASI	**370.000.000,00**	**227.135.000,00**	**0,00**	**227.135.000,00**	**0,00**	**0,00**	**0,00**	**227.135.000,00**	**0,00**	**0,00**	
II.	**DINAS PARIWISATA SENI DAN BUDAYA**											
A.	**PERGULIRAN I**											
1.	**Tahun 2001**											
a.	**Kab. Toraja Utara**											
1.	Daud P.	10.000.000,00	9.000.000,00		9.000.000,00				9.000.000,00	0,00	Rantepao	Bangkrut
	Jumlah Perguliran I	**10.000.000,00**	**9.000.000,00**	**0,00**	**9.000.000,00**	**0,00**	**0,00**	**0,00**	**9.000.000,00**	**0,00**		
B.	**PERGULIRAN II**											
1.	**Tahun 2004**											
a.	**Kab. Toraja Utara**											
1.	Ade	13.500.000,00	12.000.000,00		12.000.000,00				12.000.000,00	0,00	Rantepao	Bersedia Mengangsur
	Jumlah Perguliran II	**13.500.000,00**	**12.000.000,00**	**0,00**	**12.000.000,00**	**0,00**	**0,00**	**0,00**	**12.000.000,00**	**0,00**		
	JUMLAH DINAS PARIWISATA SENI DAN BUDAYA	**23.500.000,00**	**21.000.000,00**	**0,00**	**21.000.000,00**	**0,00**	**0,00**	**0,00**	**21.000.000,00**	**0,00**		
III.	**DINAS KESEJAHTERAAN SOSIAL, TRANSNAKER**											
A.	**PERGULIRAN I**											
1.	**Tahun 2001**											
a.	**Kab. Tana Toraja**											
1.	Drs. M. Sulandra	5.000.000,00	4.450.000,00		4.450.000,00				4.450.000,00	0,00	Pantan (Makale)	bubar)
b.	**Kab. Toraja Utara**											
1.	Andi' Rawe' M.	5.000.000,00	5.000.000,00		5.000.000,00				5.000.000,00	0,00	Balusu	Pindah domisili
	JUMLAH DINAS KESEJAHTERAAN SOSIAL, TRANSNAKER	**10.000.000,00**	**9.450.000,00**	**0,00**	**9.450.000,00**	**0,00**	**0,00**	**0,00**	**9.450.000,00**	**0,00**		
IV.	**DINAS PERINDUSTRIAN DAN PERDAGANGAN**											
A.	**PERGULIRAN I**											
1.	**Tahun 2001**											
a.	**Kab. Tana Toraja**											
1.	Usaha Musik Bambu/Semuel Linggi	3.000.000,00	2.550.000,00		2.550.000,00				2.550.000,00	0,00	Makale	Macet
2.	Batu Solo'/Petrus Palungan	5.000.000,00	4.500.000,00		4.500.000,00				4.500.000,00	0,00	Bonggakaradeng	macet
3.	Tenun Adat Pongbembe	5.000.000,00	3.000.000,00		3.000.000,00				3.000.000,00	0,00	Simbuang	Macet
4.	Abd. Mannang	4.000.000,00	1.860.000,00		1.860.000,00				1.860.000,00	0,00		Bersedia mengangsur
b.	**Kab. Toraja Utara**											
1.	Jheiner Limbong Cofee/Joni Layuk T.	6.000.000,00	4.500.000,00		4.500.000,00				4.500.000,00	0,00	Rindingallo	
2.	UD. Rumah Toraja/Silvana Bato' Arung	5.000.000,00	500.000,00		500.000,00				500.000,00	0,00	Rantepao	Bersedia mengangsur
	J u m l a h	**28.000.000,00**	**16.910.000,00**	**0,00**	**16.910.000,00**	**0,00**	**0,00**	**0,00**	**16.910.000,00**	**0,00**		

No	Nama	Jumlah Pinjaman	Sisa Pinjaman			Lancar (< 1 tahun)	Kurang Lancar (1-2 tahun)	Diragukan (3-4 tahun)	Macet (> 5 tahun)	Sisa Pinjaman s/d 31 Desember 2025 (Setelah Penyisihan) audited	Lokasi	Keterangan
			s/d 31 Des. 2024	Penyetoran Tahun 2025	Saldo per 31 Des 2025 (audited)	0,50%	10%	50%	100%			
2.	**Tahun 2002**											
a.	**Kab. Tana Toraja**											
1.	Blek Solder Y. Boro / Y. Boro	12.500.000,00	7.500.000,00		7.500.000,00				7.500.000,00	0,00	Makale	Meninggal dunia
	J u m l a h	**12.500.000,00**	**7.500.000,00**	**0,00**	**7.500.000,00**	**0,00**	**0,00**	**0,00**	**7.500.000,00**	**0,00**		
	Jumlah Perguliran I	**40.500.000,00**	**24.410.000,00**	**0,00**	**24.410.000,00**	**0,00**	**0,00**	**0,00**	**24.410.000,00**	**0,00**		
B.	**PERGULIRAN II**											
1.	**Tahun 2002**											
a.	**Kab. Toraja Utara**											
1.	Rumah Makan Kita/Ferdy Bato'arung	5.000.000,00	3.000.000,00		3.000.000,00				3.000.000,00	0,00	Rantepao	
2.	Anyaman Tikar/Masuli' M. Masuli	4.000.000,00	4.000.000,00		4.000.000,00				4.000.000,00	0,00	Rantepao	
3.	Ora Et Labora/Milka Lapik	5.000.000,00	3.000.000,00		3.000.000,00				3.000.000,00	0,00	Rantepao	Pindah domisili
	J u m l a h	**14.000.000,00**	**10.000.000,00**	**0,00**	**10.000.000,00**	**0,00**	**0,00**	**0,00**	**10.000.000,00**	**0,00**		
2.	**Tahun 2004**											
a.	**Kab. Tana Toraja**											
1.	Mie Cap Kelinci/Ruben Madya	5.000.000,00	250.000,00		250.000,00				250.000,00	0,00	Kel. Bombongan	Bersedia mengangsur
b.	**Kab. Toraja Utara**											
1.	Usaha Mega/Hendrik L. Tombi	5.000.000,00	3.350.000,00		3.350.000,00				3.350.000,00	0,00	Rantepao	
2.	Alang Motor/Tri Kurnis Nataniel	5.000.000,00	1.750.000,00		1.750.000,00				1.750.000,00	0,00	Sanggalangi'	
	J u m l a h	**15.000.000,00**	**5.350.000,00**	**0,00**	**5.350.000,00**	**0,00**	**0,00**	**0,00**	**5.350.000,00**	**0,00**		
	Jumlah Perguliran II	**29.000.000,00**	**15.350.000,00**	**0,00**	**15.350.000,00**	**0,00**	**0,00**	**0,00**	**15.350.000,00**	**0,00**		
	JUMLAH DINAS PERINDUSTRIAN DAN PERDAGANGAN	**69.500.000,00**	**39.760.000,00**	**0,00**	**39.760.000,00**	**0,00**	**0,00**	**0,00**	**39.760.000,00**	**0,00**		
V.	**BPMPL**											
1.	**Tahun 2003**											
a.	**Kab. Tana Toraja**											
1	Adolfina Tallo	5.000.000,00	4.750.000,00		4.750.000,00				4.750.000,00	0,00	Pantan Kec. Makale	Pindah domisili
2	Margaretha S.	5.000.000,00	4.750.000,00		4.750.000,00				4.750.000,00	0,00	Limbong Kec. Makale	Pindah domisili
b.	**Kab. Toraja Utara**											
1.	Simon Biring	5.000.000,00	1.250.000,00		1.250.000,00				1.250.000,00	0,00	Tagari	
2.	Ady Lallo	5.000.000,00	4.000.000,00		4.000.000,00				4.000.000,00	0,00	Sa'dan Malimbong	
3.	Mikal Pasak	5.000.000,00	4.500.000,00		4.500.000,00				4.500.000,00	0,00	Malango'	
4.	Rilta M. Mammu'	5.000.000,00	4.000.000,00		4.000.000,00				4.000.000,00	0,00	Karassik	
	JUMLAH BPML	**30.000.000,00**	**23.250.000,00**	**0,00**	**23.250.000,00**	**0,00**	**0,00**	**0,00**	**23.250.000,00**	**0,00**		

No	Nama	Jumlah Pinjaman	Sisa Pinjaman			Lancar (< 1 tahun)	Kurang Lancar (1-2 tahun)	Diragukan (3-4 tahun)	Macet (> 5 tahun)	Sisa Pinjaman s/d 31 Desember 2025 (Setelah Penyisihan) audited	Lokasi	Keterangan
			s/d 31 Des. 2024	Penyetoran Tahun 2025	Saldo per 31 Des 2025 (audited)	0,50%	10%	50%	100%			
VI.	**SEKRETARIAT DAERAH**											
1.	**Tahun 1998 / 1999**											
a.	**Kab. Tana Toraja**											
1.	Theresia T.Cahyadi	1.575.000,00	1.575.000,00		1.575.000,00				1.575.000,00	0,00	Mappak / Simbuang	
2.	Obed Pasino	626.819,00	626.819,00		626.819,00				626.819,00	0,00	Sumalu / Sangalla'	
3.	Paulus A. Tottong (Klp. Tani Sanginaa)	1.786.432,00	1.289.732,00		1.289.732,00				1.289.732,00	0,00	Kamali / Makale	
4.	Theresia T. Cahyadi	940.227	940.227,00		940.227,00				940.227,00	0,00	Mappak / Bongkar	
5.	Yohana Kuling	940.227	227,00		227,00				227,00	0,00	Sima/Bonggakaradeng	
6.	Y. Sapu'	940.227	587.427,00		587.427,00				587.427,00	0,00	Kolesawangan/Saluputti	
7.	Yohanis Tato'	626.819	391.769,00		391.769,00				391.769,00	0,00	Tokesan Sangalla	
b.	**Kab. Toraja Utara**											
1.	D. Toding	1.260.000,00	1.155.000,00		1.155.000,00				1.155.000,00	0,00	Sesean	
2.	Y.P.Mangando	1.575.000,00	1.143.750,00		1.143.750,00				1.143.750,00	0,00	Tondon Nanggala	
3.	Marthen Ranting	2.342.000,00	1.142.000,00		1.142.000,00				1.142.000,00	0,00	Tallunglipu	
4.	Russa Todingan	1.260.000,00	260.000,00		260.000,00				260.000,00	0,00	Sanggalangi'	
5.	Elisabeth . T	1.253.637,00	3.637,00		3.637,00				3.637,00	0,00	Rindingallo	
6.	B.Lalembang	1.253.637,00	693.637,00		693.637,00				693.637,00	0,00	Awan/Rindingallo	
7.	Maria Muli'	1.253.637,00	940.137,00		940.137,00				940.137,00	0,00	Rindingallo	
8.	Esther Lembang	1.575.000,00	1.181.250,00		1.181.250,00				1.181.250,00	0,00	Sesean Embatau	
9.	Thomas Bala	1.575.000,00	1.181.250,00		1.181.250,00				1.181.250,00	0,00	Sesean Embatau	
10.	M. Pongtuluran	940.227,00	380.227,00		380.227,00				380.227,00	0,00	Sesean	
11.	B.D. Ponglabba	940.227,00	200.227,00		200.227,00				200.227,00	0,00	Sesean	
12.	Simon Lapik	940.227,00	440.227,00		440.227,00				440.227,00	0,00	Sesean	
13.	Joni H.P	940.227,00	540.227,00		540.227,00				540.227,00	0,00	Sesean	
14.	Daniel Toding	1.880.454,00	1.723.704,00		1.723.704,00				1.723.704,00	0,00	Sesean	
15.	A.F. Sumule	1.880.454,00	1.410.204,00		1.410.204,00				1.410.204,00	0,00	Rantepao	
16.	Y. Tarukbua	626.900,00	81,00		81,00				81,00	0,00	Karassik/Rantepao	
17.	D.K. Tandibua'	2.507.273,00	953.273,00		953.273,00				953.273,00	0,00	Karassik	
18.	Hasel Tangalayuk	626.900,00	626.900,00		626.900,00				626.900,00	0,00	Malango	
19.	Luther Linggi	940.227,00	822.677,00		822.677,00				822.677,00	0,00	Sanggalangi'	
20.	M a r t h a	1.567.047,00	1.025.247,00		1.025.247,00				1.025.247,00	0,00	Sanggalangi'	
21.	Yan Lintin	940.227,00	570.027,00		570.027,00				570.027,00	0,00	Sanggalangi'	
22.	Y.L. Palambang	940.227,00	822.677,00		822.677,00				822.677,00	0,00	Sanggalangi'	
23.	Manda Bamban	940.227,00	573.777,00		573.777,00				573.777,00	0,00	Tondon Matallo	
24.	Ny. L. Tandi	940.227,00	940.227,00		940.227,00				940.227,00	0,00	Kurra/Rindingallo	
25.	D. Pongsitammu	626.819,00	376.819,00		376.819,00				376.819,00	0,00	Kurra/Rindingallo	
26.	F. Ramma	626.819,00	626.819,00		626.819,00				626.819,00	0,00	Dende/Rindingallo	
27.	K a l u m e	940.227,00	861.727,00		861.727,00				861.727,00	0,00	Tapparan/Rindingallo	
	J u m l a h	**40.528.598,00**	**26.006.929,00**	**0,00**	**26.006.929,00**	**0,00**	**0,00**	**0,00**	**26.006.929,00**	**0,00**		
2.	**Tahun 1999 / 2000**											
a.	**Kab. Tana Toraja**											
1.	Damaris Patala	5.000.000	1.618.400,00		1.618.400,00				1.618.400,00	0,00	Desa Mebali	
2.	Yunus Patanggung	6.000.000	4.391.650,00		4.391.650,00				4.391.650,00	0,00	Kel.Rante Kalua'	
3.	B.L. Boroallo	3.000.000	1.566.600,00		1.566.600,00				1.566.600,00	0,00	Desa Gasing	

No	Nama	Jumlah Pinjaman	Sisa Pinjaman			Lancar (< 1 tahun)	Kurang Lancar (1-2 tahun)	Diragukan (3-4 tahun)	Macet (> 5 tahun)	Sisa Pinjaman s/d 31 Desember 2025 (Setelah Penyisihan) audited	Lokasi	Keterangan
			s/d 31 Des. 2024	Penyetoran Tahun 2025	Saldo per 31 Des 2025 (audited)	0,50%	10%	50%	100%			
4.	Ucok Abbas	3.500.000	3.500.000,00		3.500.000,00				3.500.000,00	0,00	Kel. Pantan	
5.	Surya . M	4.000.000	3.733.338,00		3.733.338,00				3.733.338,00	0,00	Kel. Pantan	
6.	Sunarma	6.000.000	3.199.995,00		3.199.995,00				3.199.995,00	0,00	Kel.Ulusalu	
7.	Y.T. Mangallo	4.000.000	2.459.808,00		2.459.808,00				2.459.808,00	0,00	Desa Salutiakka'	
8.	R.Pabutungan	5.000.000	2.280.940,00		2.280.940,00				2.280.940,00	0,00	Kel. Ulusalu	
9.	Y.S.Siamping	4.000.000	3.703.345,00		3.703.345,00				3.703.345,00	0,00	Desa Kole Sawangan	
10.	Mariana Saranga'	4.000.000	69.922,00		69.922,00				69.922,00	0,00	Desa Simbuang	
11.	Martina Monang	3.500.000	2.933.336,00		2.933.336,00				2.933.336,00	0,00	Desa Poton	
12.	Thomas Bokko'	6.000.000	1.300.000,00		1.300.000,00				1.300.000,00	0,00	Desa Tokesan	
13.	M.Kupang	4.000.000	1.144.457,00		1.144.457,00				1.144.457,00	0,00	Desa Buntu Sangalla'	
b.	**Kab. Toraja Utara**											
1.	Zakaria Paleleng	5.000.000,00	4.000.000,00		4.000.000,00				4.000.000,00	0,00	Kel. Tallunglipu	
2.	Hazel Tangalayuk	4.000.000,00	4.000.000,00		4.000.000,00				4.000.000,00	0,00	Kel. Malangngo'	
3.	Amata Bittikaka	4.000.000,00	4.000.000,00		4.000.000,00				4.000.000,00	0,00	Kel.Singki'	
4.	Yulius Taruk Bua	5.000.000,00	5.000.000,00		5.000.000,00				5.000.000,00	0,00	Kel. Karassik	
5.	Tiranda	8.000.000,00	7.325.669,00		7.325.669,00				7.325.669,00	0,00	Malango'	
6.	Marthen Ranting	6.000.000,00	6.000.000,00		6.000.000,00				6.000.000,00	0,00	Kel.T.Lipu Matallo	
7.	A.F. Sumule	4.500.000,00	4.250.000,00		4.250.000,00				4.250.000,00	0,00	Kel. Rantepao	
8.	Octofianus Pasedan	5.000.000,00	5.000.000,00		5.000.000,00				5.000.000,00	0,00	Desa Pata' Padang	
9.	Simon	4.000.000,00	1.444.432,00		1.444.432,00				1.444.432,00	0,00	Desa Kesu'	
10.	Petrus Gantung	6.000.000,00	3.475.000,00		3.475.000,00				3.475.000,00	0,00	T.Malenong	
11.	Tolo' S.	6.000.000,00	5.499.998,00		5.499.998,00				5.499.998,00	0,00	Sa'dan Wai	
12.	Ortis Ma'dika	6.000.000,00	4.999.998,00		4.999.998,00				4.999.998,00	0,00	Sa'dan Wai	
13.	Ferdy Tikupasang	3.000.000,00	164.950,00		164.950,00				164.950,00	0,00	Rinding Batu	
14.	Simon Salungan	4.000.000,00	3.316.860,00		3.316.860,00				3.316.860,00	0,00	S. Embatau	
15.	L. Biu	5.000.000,00	2.450.200,00		2.450.200,00				2.450.200,00	0,00	S. Matallo	
16.	Agustina La'bi	4.000.000,00	4.000.000,00		4.000.000,00				4.000.000,00	0,00	Buntu Tagari	
17.	Ruth Somba	4.000.000,00	1.384.720,00		1.384.720,00				1.384.720,00	0,00	Desa Dende Napo	
18.	Martha Tiku	4.000.000,00	3.636.002,00		3.636.002,00				3.636.002,00	0,00	Desa Rante Kurra	
19.	R.Rassi Pongbulaan	3.500.000,00	2.138.835,00		2.138.835,00				2.138.835,00	0,00	Kel. Pangala'	
20.	DORCE	6.268.182,00	701.138,00		701.138,00				701.138,00	0,00	Tallunglipu	
	J u m l a h	**155.268.182,00**	**104.689.593,00**	**0,00**	**104.689.593,00**	**0,00**	**0,00**	**0,00**	**104.689.593,00**	**0,00**		
3.	**Tahun 2000**											
a.	**Kab. Tana Toraja**											
1.	Maria . M	6.000.000,00	6.000.000,00		6.000.000,00				6.000.000,00	0,00	Desa Barumbun	
2.	Lusiana Misi'	6.000.000,00	2.600.000,00		2.600.000,00				2.600.000,00	0,00	Buntu Mesa' Kada	
3.	Sanda Minggu	6.000.000,00	2.150.000,00		2.150.000,00				2.150.000,00	0,00	Buntu Mesa' Kada	
4.	Hermin Eri	5.000.000,00	450.000,00		450.000,00				450.000,00	0,00	Desa Mebali	
5	Yosep Sapu'	4.000.000	700.000,00		700.000,00				700.000,00	0,00	Desa Malimbong	
6	Thomas Lebang	9.000.000	1.000.000,00		1.000.000,00				1.000.000,00	0,00	Desa Ratte Talonge	
7	Ludia Ratuk Baan	5.000.000	2.531.912,00		2.531.912,00				2.531.912,00	0,00	Desa Rembon	
8	Agustina K.Sarapang	4.000.000	4.000.000,00		4.000.000,00				4.000.000,00	0,00	Desa Batu Tiakka'	
9	Duma' . T	2.000.000	1.150.000,00		1.150.000,00				1.150.000,00	0,00	Makale	
10	Yohana Boro Allo	2.000.000	700.000,00		700.000,00				700.000,00	0,00	Makale	
11	Fransiska B.Allo	2.000.000	1.450.000,00		1.450.000,00				1.450.000,00	0,00	Makale	

No	Nama	Jumlah Pinjaman	Sisa Pinjaman			Lancar (< 1 tahun)	Kurang Lancar (1-2 tahun)	Diragukan (3-4 tahun)	Macet (> 5 tahun)	Sisa Pinjaman s/d 31 Desember 2025 (Setelah Penyisihan) audited	Lokasi	Keterangan
			s/d 31 Des. 2024	Penyetoran Tahun 2025	Saldo per 31 Des 2025 (audited)	0,50%	10%	50%	100%			
12	Agustina Sau'	2.000.000	1.275.000,00		1.275.000,00				1.275.000,00	0,00	Makale	
13	Marselina Pakiding	2.000.000	430.000,00		430.000,00				430.000,00	0,00	Makale	
b.	**Kab. Toraja Utara**											
1.	Yusuf Padang	5.000.000,00	3.350.000,00		3.350.000,00				3.350.000,00	0,00	Kel. Pasele	
2.	Yan Pasangin	4.000.000,00	3.688.757,00		3.688.757,00				3.688.757,00	0,00	Desa Saloso	
3.	Singgang	6.000.000,00	5.000.000,00		5.000.000,00				5.000.000,00	0,00	Desa Rante Paku	
4.	Tandi Buntu	4.000.000,00	3.200.000,00		3.200.000,00				3.200.000,00	0,00	Desa Buntu Batu	
5.	Marthinus Lapi'	4.000.000,00	3.933.332,00		3.933.332,00				3.933.332,00	0,00	Kel.Laang Tanduk	
6.	P. Sampe	5.000.000,00	5.000.000,00		5.000.000,00				5.000.000,00	0,00	Desa Pebulian	
7.	Lintong	5.000.000,00	5.000.000,00		5.000.000,00				5.000.000,00	0,00	Desa Pata' Padang	
8.	Marthen Kendek	4.000.000,00	1.200.000,00		1.200.000,00				1.200.000,00	0,00	Desa Nonongan	
9.	Lolo Allo Danduru	4.000.000,00	4.000.000,00		4.000.000,00				4.000.000,00	0,00	Desa Buntao'	
10.	Nathan Tandek	4.000.000,00	2.400.000,00		2.400.000,00				2.400.000,00	0,00	Buntu dengen Tengah	
11.	Yakobus Tappi'	4.000.000,00	3.000.000,00		3.000.000,00				3.000.000,00	0,00	Kapala Pitu	
12.	Margaretha Patasik	4.000.000,00	2.450.000,00		2.450.000,00				2.450.000,00	0,00	Kapala Pitu	
13.	M. Tudang	4.000.000,00	3.600.000,00		3.600.000,00				3.600.000,00	0,00	Rante Limbong	
14.	Ludia Pasang	2.000.000,00	500.000,00		500.000,00				500.000,00	0,00	Rantepao	
15.	S o n i	2.000.000,00	1.500.000,00		1.500.000,00				1.500.000,00	0,00	Rantepao	
16.	Matius Rante Rapa'	2.000.000,00	500.000,00		500.000,00				500.000,00	0,00	Rantepao	
17.	Rahman H. M	2.000.000,00	1.000.000,00		1.000.000,00				1.000.000,00	0,00	Rantepao	
	J u m l a h	**120.000.000,00**	**73.759.001,00**	**0,00**	**73.759.001,00**	**0,00**	**0,00**	**0,00**	**73.759.001,00**	**0,00**		
4.	**Tahun 2005**											
a.	**Kab. Tana Toraja**											
1.	Ny. Robertho Duma	5.000.000,00	208.318,00		208.318,00				208.318,00	0,00		
b.	**Kab. Toraja Utara**											
1.	Naomi Kanuna'	5.000.000,00	4.791.666,00		4.791.666,00				4.791.666,00	0,00		
	J u m l a h	**10.000.000,00**	**4.999.984,00**	**0,00**	**4.999.984,00**	**0,00**	**0,00**	**0,00**	**4.999.984,00**	**0,00**	**0,00**	
	JUMLAH SEKRETARIAT DAERAH	**325.796.780,00**	**209.455.507,00**	**0,00**	**209.455.507,00**	**0,00**	**0,00**	**0,00**	**209.455.507,00**	**0,00**	**0,00**	
VII	**DINAS PERTANIAN**											
A.	**PERGULIRAN I**											
1.	**Tahun 1998 / 1999**											
a.	**Kab. Tana Toraja**											
1.	Pak Lia	156.206	156.206,00		156.206,00				156.206,00	0,00	Bebo/Sangalla'	
2.	So' Dende	156.206	156.206,00		156.206,00				156.206,00	0,00	Bebo/Sangalla'	
3.	So' Rinang	156.206	156.206,00		156.206,00				156.206,00	0,00	Bebo/Sangalla'	
4.	Anthon	156.206	156.206,00		156.206,00				156.206,00	0,00	Bebo/Sangalla'	
5.	Tato'	156.206	156.206,00		156.206,00				156.206,00	0,00	Bebo/Sangalla'	
6.	Kalenden	156.206	156.206,00		156.206,00				156.206,00	0,00	Bebo/Sangalla'	
7.	Patalong	156.206	156.206,00		156.206,00				156.206,00	0,00	Bebo/Sangalla'	
8.	So'Petu	156.206	156.206,00		156.206,00				156.206,00	0,00	Bebo/Sangalla'	
9.	Ramba	156.206	156.206,00		156.206,00				156.206,00	0,00	Bebo/Sangalla'	
10.	Bokko Senga	156.206	156.206,00		156.206,00				156.206,00	0,00	Bebo/Sangalla'	
11.	Parekke	156.206	156.206,00		156.206,00				156.206,00	0,00	Bebo/Sangalla'	
12.	A.Tudang,SP	156.206	156.206,00		156.206,00				156.206,00	0,00	Sandabilik / Makale	
13.	M.R.Toding	156.206	156.206,00		156.206,00				156.206,00	0,00	Sandabilik / Makale	
14.	Andarias Dudung	156.206	156.206,00		156.206,00				156.206,00	0,00	Sandabilik / Makale	
15.	Benyamin padin	156.206	156.206,00		156.206,00				156.206,00	0,00	Sandabilik / Makale	
16.	A.Sulu Padang	156.206	156.206,00		156.206,00				156.206,00	0,00	Sandabilik / Makale	
17.	Cornelia T	156.206	156.206,00		156.206,00				156.206,00	0,00	Sandabilik / Makale	
18.	Ti'Pang	156.206	156.206,00		156.206,00				156.206,00	0,00	Sandabilik / Makale	
19.	M.Banne Limbong	156.206	156.206,00		156.206,00				156.206,00	0,00	Sandabilik / Makale	

No	Nama	Jumlah Pinjaman	Sisa Pinjaman			Lancar (< 1 tahun)	Kurang Lancar (1-2 tahun)	Diragukan (3-4 tahun)	Macet (> 5 tahun)	Sisa Pinjaman s/d 31 Desember 2025 (Setelah Penyisihan) audited	Lokasi	Keterangan
			s/d 31 Des. 2024	Penyetoran Tahun 2025	Saldo per 31 Des 2025 (audited)	0,50%	10%	50%	100%			
20.	Pangala	156.206	156.206,00		156.206,00				156.206,00	0,00	Sandabilik / Makale	
21.	Yohanis Sina	156.206	156.206,00		156.206,00				156.206,00	0,00	Sandabilik / Makale	
22.	Enos Rupanna	84.895	84.895,00		84.895,00				84.895,00	0,00	Bombongan / Makale	
23.	Yuli Rombeallo	84.895	84.895,00		84.895,00				84.895,00	0,00	Bombongan / Makale	
24.	Piter Lintin	156.206	156.206,00		156.206,00				156.206,00	0,00	Kolesawangan / Saluputti	
25.	Silas E	156.206	156.206,00		156.206,00				156.206,00	0,00	Kolesawangan / Saluputti	
26.	Y.S.Siamping	156.206	156.206,00		156.206,00				156.206,00	0,00	Kolesawangan / Saluputti	
27.	Bato'	156.206	156.206,00		156.206,00				156.206,00	0,00	Kolesawangan / Saluputti	
28.	Joni Karaeng Tasik	156.206	156.206,00		156.206,00				156.206,00	0,00	Kolesawangan / Saluputti	
29.	Ruben Rembon	156.206	156.206,00		156.206,00				156.206,00	0,00	Kolesawangan / Saluputti	
30.	Y.R.Lembong	156.206	156.206,00		156.206,00				156.206,00	0,00	Kolesawangan / Saluputti	
31.	D.Daman	156.206	156.206,00		156.206,00				156.206,00	0,00	Kolesawangan / Saluputti	
32.	Pasang	156.206	156.206,00		156.206,00				156.206,00	0,00	Kolesawangan / Saluputti	
33.	Agustinus	156.206	156.206,00		156.206,00				156.206,00	0,00	Kolesawangan / Saluputti	
34.	Daniel Owa'	156.206	156.206,00		156.206,00				156.206,00	0,00	Kolesawangan / Saluputti	
35.	Thomas Bala	156.206	156.206,00		156.206,00				156.206,00	0,00	Kolesawangan / Saluputti	
36.	T.Timbua'	156.206	156.206,00		156.206,00				156.206,00	0,00	Kolesawangan / Saluputti	
37.	Ruben Suli	156.206	156.206,00		156.206,00				156.206,00	0,00	Kolesawangan / Saluputti	
38.	Mesak tiranda	156.206	156.206,00		156.206,00				156.206,00	0,00	Kolesawangan / Saluputti	
39.	A.M.Rerang	156.206	156.206,00		156.206,00				156.206,00	0,00	Kolesawangan / Saluputti	
40.	M.L.Anggui	155.827	5.595,00		5.595,00				5.595,00	0,00	Buntu Lelo / Bongkar	
41.	Leppang	155.827	155.827,00		155.827,00				155.827,00	0,00	Buntu Lelo / Bongkar	
42.	Randa Tangitondo	155.827	155.827,00		155.827,00				155.827,00	0,00	Buntu Lelo / Bongkar	
43.	Lomban	155.827	155.827,00		155.827,00				155.827,00	0,00	Buntu Lelo / Bongkar	
44.	Y.Palumean	155.827	155.827,00		155.827,00				155.827,00	0,00	Buntu Lelo / Bongkar	
b.	**Kab. Toraja Utara**											
1.	K.Ranteallo	156.206	143.088,00		143.088,00				143.088,00	0,00	Pata'padang/Sanggalangi'	
2.	S.Sarungallo	156.206	156.206,00		156.206,00				156.206,00	0,00	Pata'padang/Sanggalangi'	
3.	P.L.Tallisunu	156.206	156.206,00		156.206,00				156.206,00	0,00	Buntu Baranak/Rantepao	
4.	Yudan Indok Bu'tu	156.206	156.206,00		156.206,00				156.206,00	0,00	Buntu Baranak/Rantepao	
5.	Pare'	156.206	156.206,00		156.206,00				156.206,00	0,00	Buntu Baranak/Rantepao	
6.	Yonatan Kondo	156.206	156.206,00		156.206,00				156.206,00	0,00	Buntu Baranak/Rantepao	
7.	Musa Masua	156.206	156.206,00		156.206,00				156.206,00	0,00	Buntu Baranak/Rantepao	
8.	Y.Linggi	156.206	156.206,00		156.206,00				156.206,00	0,00	Buntu Baranak/Rantepao	
9.	Bato' Salumpang	156.206	156.206,00		156.206,00				156.206,00	0,00	Buntu Baranak/Rantepao	
10.	Tallu	156.206	156.206,00		156.206,00				156.206,00	0,00	Buntu Baranak/Rantepao	
11.	Bato' Salumpang	156.206	156.206,00		156.206,00				156.206,00	0,00	Buntu Baranak/Rantepao	
12.	Tallu	156.206	156.206,00		156.206,00				156.206,00	0,00	Buntu Baranak/Rantepao	
13.	Pangala'	156.206	156.206,00		156.206,00				156.206,00	0,00	Buntu Baranak/Rantepao	
14.	Gamaran	156.206	156.206,00		156.206,00				156.206,00	0,00	Buntu Baranak/Rantepao	
15.	Tammu Dawa	156.206	156.206,00		156.206,00				156.206,00	0,00	Buntu Baranak/Rantepao	
16.	Yohanis Kombong	156.206	156.206,00		156.206,00				156.206,00	0,00	Buntu Baranak/Rantepao	
17.	Yohanis Nari	156.206	156.206,00		156.206,00				156.206,00	0,00	Buntu Baranak/Rantepao	
18.	Andarias Pabinti	156.206	156.206,00		156.206,00				156.206,00	0,00	Buntu Baranak/Rantepao	
19.	Pither Marura	113.193	113.193,00		113.193,00				113.193,00	0,00	Laangtanduk / Rantepao	
20.	Suradin So'Salura	113.193	113.193,00		113.193,00				113.193,00	0,00	Laangtanduk / Rantepao	
21.	Suryanto Kameng	113.193	113.193,00		113.193,00				113.193,00	0,00	Laangtanduk / Rantepao	
22.	Pantun	151.690	8.345,00		8.345,00				8.345,00	0,00	Sesean / Palawa'	
23.	Taruna	151.690	151.690,00		151.690,00				151.690,00	0,00	Sesean / Palawa'	
24.	Pamiki'	151.690	151.690,00		151.690,00				151.690,00	0,00	Sesean / Palawa'	
25.	Bola	151.690	151.690,00		151.690,00				151.690,00	0,00	Sesean / Palawa'	
	Jumlah	**10.486.594**	**10.179.899**	**-**	**10.179.899**	**-**	**-**	**-**	**10.179.899**	**-**		
2.	**Tahun 1999/2000**											
b.	**Kab. Toraja Utara**											

No	Nama	Jumlah Pinjaman	Sisa Pinjaman			Lancar (< 1 tahun)	Kurang Lancar (1-2 tahun)	Diragukan (3-4 tahun)	Macet (> 5 tahun)	Sisa Pinjaman s/d 31 Desember 2025 (Setelah Penyisihan) audited	Lokasi	Keterangan
			s/d 31 Des. 2024	Penyetoran Tahun 2025	Saldo per 31 Des 2025 (audited)	0,50%	10%	50%	100%			
1.	A.S.Matandung	5.880.000	280.000,00		280.000,00				280.000,00	0,00	Balusu / Sa'dan Balusu	
2.	Serni.T	5.880.000	4.580.000,00		4.580.000,00				4.580.000,00	0,00	Balusu / Sa'dan Balusu	
3.	A.Panggiu.M	5.880.000	5.880.000,00		5.880.000,00				5.880.000,00	0,00	Balusu / Sa'dan Balusu	
4.	Bertha.P	5.880.000	5.880.000,00		5.880.000,00				5.880.000,00	0,00	Balusu / Sa'dan Balusu	
5.	Daud Lebang	5.880.000	5.880.000,00		5.880.000,00				5.880.000,00	0,00	Balusu / Sa'dan Balusu	
6.	H.Salassa'	5.880.000	5.880.000,00		5.880.000,00				5.880.000,00	0,00	Balusu / Sa'dan Balusu	
7.	Tampan	5.880.000	5.880.000,00		5.880.000,00				5.880.000,00	0,00	Balusu / Sa'dan Balusu	
8.	Upa'	5.880.000	5.880.000,00		5.880.000,00				5.880.000,00	0,00	Balusu / Sa'dan Balusu	
9.	M.Tappi'	5.880.000	5.880.000,00		5.880.000,00				5.880.000,00	0,00	Balusu / Sa'dan Balusu	
10.	Heri.T	5.880.000	5.880.000,00		5.880.000,00				5.880.000,00	0,00	Balusu / Sa'dan Balusu	
11.	Palaron	5.880.000	5.880.000,00		5.880.000,00				5.880.000,00	0,00	Balusu / Sa'dan Balusu	
12.	T.Pagoga	5.880.000	5.880.000,00		5.880.000,00				5.880.000,00	0,00	Balusu / Sa'dan Balusu	
13.	Matandung	5.880.000	5.880.000,00		5.880.000,00				5.880.000,00	0,00	Balusu / Sa'dan Balusu	
14.	Yunus Lambe'	5.880.000	5.880.000,00		5.880.000,00				5.880.000,00	0,00	Balusu / Sa'dan Balusu	
15.	Ratna	5.880.000	5.880.000,00		5.880.000,00				5.880.000,00	0,00	Balusu / Sa'dan Balusu	
16.	Tandi.M	5.880.000	5.880.000,00		5.880.000,00				5.880.000,00	0,00	Balusu / Sa'dan Balusu	
17.	Soman.M	5.880.000	5.880.000,00		5.880.000,00				5.880.000,00	0,00	Balusu / Sa'dan Balusu	
18.	Simon	5.880.000	2.380.000,00		2.380.000,00				2.380.000,00	0,00	Balusu / Sa'dan Balusu	
19.	Daud.B	5.880.000	5.880.000,00		5.880.000,00				5.880.000,00	0,00	Balusu / Sa'dan Balusu	
20.	Penandarian	5.880.000	5.880.000,00		5.880.000,00				5.880.000,00	0,00	Balusu / Sa'dan Balusu	
21.	Yuli.P	5.880.000	5.880.000,00		5.880.000,00				5.880.000,00	0,00	Balusu / Sa'dan Balusu	
22.	Ernawati	5.880.000	3.380.000,00		3.380.000,00				3.380.000,00	0,00	Balusu / Sa'dan Balusu	
23.	Anro'	5.880.000	5.880.000,00		5.880.000,00				5.880.000,00	0,00	Balusu / Sa'dan Balusu	
24.	B.Tandi	5.880.000	5.880.000,00		5.880.000,00				5.880.000,00	0,00	Balusu / Sa'dan Balusu	
25.	Leonardus	5.880.000	5.880.000,00		5.880.000,00				5.880.000,00	0,00	Balusu / Sa'dan Balusu	
	Jumlah	**147.000.000,00**	**134.100.000,00**	**-**	**134.100.000,00**		**-**	**-**	**134.100.000,00**	**-**		
3.	**Tahun 2000**											
a.	**Kab. Tana Toraja**											
1	Petrus Tato'	1.500.000	1.500.000,00		1.500.000,00				1.500.000,00	0,00	Tampo / Makale	
2	M.Sumbung	1.550.000	1.400.000,00		1.400.000,00				1.400.000,00	0,00	Tampo / Makale	
3	Yosef Sirante	1.500.000	1.200.000,00		1.200.000,00				1.200.000,00	0,00	Tampo / Makale	
4	F.P.Tangke Allo	1.600.000	600.000,00		600.000,00				600.000,00	0,00	Tampo / Makale	
5	Ester Kepa	1.550.000	950.000,00		950.000,00				950.000,00	0,00	Tampo / Makale	
6	A.R.Paemba	1.550.000	350.000,00		350.000,00				350.000,00	0,00	Tampo / Makale	
7	A.Salasa	1.500.000	1.000.000,00		1.000.000,00				1.000.000,00	0,00	Tampo / Makale	
8	Paulus Balao	1.600.000	1.600.000,00		1.600.000,00				1.600.000,00	0,00	Tampo / Makale	
9	D.Tandi Oga	1.550.000	50.000,00		50.000,00				50.000,00	0,00	Tampo / Makale	
10	M. Paotanan	1.550.000	1.050.000,00		1.050.000,00				1.050.000,00	0,00	Tampo / Makale	
11	M.Parabang	1.500.000	1.500.000,00		1.500.000,00				1.500.000,00	0,00	Tampo / Makale	
12	Yohana Itto	1.600.000	1.300.000,00		1.300.000,00				1.300.000,00	0,00	Tampo / Makale	
13	Y.Lungan	1.550.000	1.550.000,00		1.550.000,00				1.550.000,00	0,00	Tampo / Makale	
14	M.Amba'	1.550.000	1.050.000,00		1.050.000,00				1.050.000,00	0,00	Tampo / Makale	
15	Daud Duma'	1.550.000	1.200.000,00		1.200.000,00				1.200.000,00	0,00	Tampo / Makale	
16	M.benjan	500.000	500.000,00		500.000,00				500.000,00	0,00	Tallungbanua / Bongkar	
17	R.Mundi'	500.000	500.000,00		500.000,00				500.000,00	0,00	Tallungbanua / Bongkar	
18	Samri	500.000	500.000,00		500.000,00				500.000,00	0,00	Tallungbanua / Bongkar	
19	Totong	500.000	500.000,00		500.000,00				500.000,00	0,00	Tallungbanua / Bongkar	
20	Pokki	500.000	500.000,00		500.000,00				500.000,00	0,00	Tallungbanua / Bongkar	
21	Sanu	500.000	500.000,00		500.000,00				500.000,00	0,00	Tallungbanua / Bongkar	
22	Hendra	500.000	500.000,00		500.000,00				500.000,00	0,00	Tallungbanua / Bongkar	
23	Sukan	500.000	500.000,00		500.000,00				500.000,00	0,00	Tallungbanua / Bongkar	
24	Kaseng	500.000	500.000,00		500.000,00				500.000,00	0,00	Tallungbanua / Bongkar	
25	Sapan	500.000	500.000,00		500.000,00				500.000,00	0,00	Tallungbanua / Bongkar	
26	Raba'	500.000	500.000,00		500.000,00				500.000,00	0,00	Tallungbanua / Bongkar	
27	Dabak	500.000	500.000,00		500.000,00				500.000,00	0,00	Tallungbanua / Bongkar	

No	Nama	Jumlah Pinjaman	Sisa Pinjaman			Lancar (< 1 tahun)	Kurang Lancar (1-2 tahun)	Diragukan (3-4 tahun)	Macet (> 5 tahun)	Sisa Pinjaman s/d 31 Desember 2025 (Setelah Penyisihan) audited	Lokasi	Keterangan
			s/d 31 Des. 2024	Penyetoran Tahun 2025	Saldo per 31 Des 2025 (audited)	0,50%	10%	50%	100%			
b.	**Kab. Toraja Utara**											
1.	Hanipa Baru	2.800.000	2.600.000,00		2.600.000,00				2.600.000,00	0,00	Tagari / Rantepao	
2.	Anderson.K	2.000.000	2.000.000,00		2.000.000,00				2.000.000,00	0,00	Tagari / Rantepao	
3.	G.Dengan	1.500.000	1.040.000,00		1.040.000,00				1.040.000,00	0,00	Tagari / Rantepao	
4.	Manda Kamma	2.500.000	2.500.000,00		2.500.000,00				2.500.000,00	0,00	Tagari / Rantepao	
5.	Marthinus Marampa'	1.500.000	1.500.000,00		1.500.000,00				1.500.000,00	0,00	Tagari / Rantepao	
6.	Y.Buntu Lobo'	1.600.000	1.600.000,00		1.600.000,00				1.600.000,00	0,00	Tagari / Rantepao	
7.	Musa Tandi	1.500.000	1.400.000,00		1.400.000,00				1.400.000,00	0,00	Tagari / Rantepao	
8.	Mathius Kambu	1.500.000	1.500.000,00		1.500.000,00				1.500.000,00	0,00	Tagari / Rantepao	
9.	Daniel Teko	1.500.000	550.000,00		550.000,00				550.000,00	0,00	Tagari / Rantepao	
10.	Maria.P	1.500.000	200.000,00		200.000,00				200.000,00	0,00	Tagari / Rantepao	
11.	David	1.600.000	1.600.000,00		1.600.000,00				1.600.000,00	0,00	Tagari / Rantepao	
12.	Musa Paerunan	1.600.000	1.600.000,00		1.600.000,00				1.600.000,00	0,00	Tagari / Rantepao	
13.	S.B.Podam	1.600.000	1.200.000,00		1.200.000,00				1.200.000,00	0,00	Tagari / Rantepao	
14.	Markus Minggu	1.600.000	300.000,00		300.000,00				300.000,00	0,00	Tagari / Rantepao	
15.	Simon Bate'	1.500.000	1.500.000,00		1.500.000,00				1.500.000,00	0,00	Tagari / Rantepao	
16.	Samuel Sesa	1.000.000	900.000,00		900.000,00				900.000,00	0,00	Tagari / Rantepao	
17.	Tandi	1.500.000	1.500.000,00		1.500.000,00				1.500.000,00	0,00	Tagari / Rantepao	
18.	Mathius Kambu	1.500.000	1.500.000,00		1.500.000,00				1.500.000,00	0,00	Tagari / Rantepao	
19.	Lotong	1.600.000	1.600.000,00		1.600.000,00				1.600.000,00	0,00	Tagari / Rantepao	
20.	Murgia.B	1.500.000	1.200.000,00		1.200.000,00				1.200.000,00	0,00	Tagari / Rantepao	
21.	Marhta Misanan	1.500.000	1.200.000,00		1.200.000,00				1.200.000,00	0,00	Tagari / Rantepao	
22.	Petrus Kalo	1.500.000	1.310.000,00		1.310.000,00				1.310.000,00	0,00	Tagari / Rantepao	
23.	Serli	1.000.000	900.000,00		900.000,00				900.000,00	0,00	Tagari / Rantepao	
24.	A.K.Karamba	2.000.000	600.000,00		600.000,00				600.000,00	0,00	La'bo / Sanggalangi'	
25.	Andarias Sakka	2.000.000	2.000.000,00		2.000.000,00				2.000.000,00	0,00	La'bo / Sanggalangi'	
26.	M. Tulak	2.000.000	2.000.000,00		2.000.000,00				2.000.000,00	0,00	La'bo / Sanggalangi'	
27.	Sarrang Sa'pang	2.000.000	2.000.000,00		2.000.000,00				2.000.000,00	0,00	La'bo / Sanggalangi'	
28.	Payuk	2.000.000	2.000.000,00		2.000.000,00				2.000.000,00	0,00	La'bo / Sanggalangi'	
29.	Yonathan. R	2.000.000	2.000.000,00		2.000.000,00				2.000.000,00	0,00	La'bo / Sanggalangi'	
30.	Aris	2.000.000	2.000.000,00		2.000.000,00				2.000.000,00	0,00	La'bo / Sanggalangi'	
31.	Litak	2.000.000	2.000.000,00		2.000.000,00				2.000.000,00	0,00	La'bo / Sanggalangi'	
32.	Rasa Katapi	2.000.000	2.000.000,00		2.000.000,00				2.000.000,00	0,00	La'bo / Sanggalangi'	
33.	Jhoni	2.000.000	2.000.000,00		2.000.000,00				2.000.000,00	0,00	La'bo / Sanggalangi'	
34.	Lekke Rambe	2.000.000	2.000.000,00		2.000.000,00				2.000.000,00	0,00	La'bo / Sanggalangi'	
35.	Rimba Batta'	2.000.000	2.000.000,00		2.000.000,00				2.000.000,00	0,00	La'bo / Sanggalangi'	
	Jumlah	**90.100.000,00**	**76.100.000,00**	**-**	**76.100.000,00**		**-**	**-**	**76.100.000,00**	**-**		
4.	**Tahun 2001**											
a.	**Kab. Tana Toraja**											
1.	Ester Allorerung	15.000.000	11.000.000,00		11.000.000,00				11.000.000,00	0,00	Tiromanda / Makale	
2.	Pakiding	15.000.000	15.000.000,00		15.000.000,00				15.000.000,00	0,00	B. Leko / Bongkar	
3.	Daniel Datuan	15.000.000	11.000.000,00		11.000.000,00				11.000.000,00	0,00	Gasing / Mengkendek	
b.	**Kab. Toraja Utara**											
1.	Lodewik Allo Datu	15.000.000	15.000.000,00		15.000.000,00				15.000.000,00	0,00	Nanggala/Sanggalangi'	
2.	Yulius Pasu'	15.000.000	15.000.000,00		15.000.000,00				15.000.000,00	0,00	Sa'dan Balusu	
	Jumlah	**75.000.000,00**	**67.000.000,00**	**-**	**67.000.000,00**		**-**	**-**	**67.000.000,00**	**-**		
5.	**Tahun 2002**											
a.	**Kab. Tana Toraja**											
1.	Andarias Taruk Rereng	9.000.000	6.000.000,00		6.000.000,00				6.000.000,00	0,00	Pantan / Makale	
2.	Lungga B.	9.000.000	9.000.000,00		9.000.000,00				9.000.000,00	0,00	Rantetayo	
3.	ULI	3.600.000	3.600.000,00		3.600.000,00				3.600.000,00	0,00	Pa'buaran / Makale	
4.	Marten Tangi Timbang	3.600.000	3.600.000,00		3.600.000,00				3.600.000,00	0,00	Randanbatu / Makale	
5.	Petrus Tamba	3.600.000	3.600.000,00		3.600.000,00				3.600.000,00	0,00	Pantan / Makale	

No	Nama	Jumlah Pinjaman	Sisa Pinjaman			Lancar (< 1 tahun)	Kurang Lancar (1-2 tahun)	Diragukan (3-4 tahun)	Macet (> 5 tahun)	Sisa Pinjaman s/d 31 Desember 2025 (Setelah Penyisihan) audited	Lokasi	Keterangan
			s/d 31 Des. 2024	Penyetoran Tahun 2025	Saldo per 31 Des 2025 (audited)	0,50%	10%	50%	100%			
6.	Andarias.M.I	3.600.000	3.600.000,00		3.600.000,00				3.600.000,00	0,00	Pantan / Makale	
b.	**Kab. Toraja Utara**											
1.	Yan Semben	9.000.000	9.000.000,00		9.000.000,00				9.000.000,00	0,00	Tondon Mataallo	
2.	Zem Sarungallo	3.600.000	3.600.000,00		3.600.000,00				3.600.000,00	0,00	Buntao' Rantebua	
3.	Atto Danduru	5.400.000	5.400.000,00		5.400.000,00				5.400.000,00	0,00	Buntao' Rantebua	
	Jumlah	**50.400.000,00**	**47.400.000,00**	**-**	**47.400.000,00**	**-**	**-**	**-**	**47.400.000,00**	**-**		
6.	**Tahun 2003**											
a.	**Kab. Tana Toraja**											
1.	Aris suleman	7.800.000	4.500.000,00		4.500.000,00				4.500.000,00	0,00	Balla T. / Bittuang	
2.	Opik Patodingan	7.800.000	7.800.000,00		7.800.000,00				7.800.000,00	0,00	Tiromanda / Makale	
3.	Isaskar Sarra'	7.800.000	1.500.000,00		1.500.000,00				1.500.000,00	0,00	Buakayu / Bongkar	
4.	Y.R.Tandibua'	4.875.000	4.375.000,00		4.375.000,00				4.375.000,00	0,00	Se'seng / Bittuang	
5.	Yunus Saranga'	4.875.000	4.875.000,00		4.875.000,00				4.875.000,00	0,00	Kairo / Sangalla	
6.	Phiter Lande'	4.875.000	4.875.000,00		4.875.000,00				4.875.000,00	0,00	Buntu Tampo/Mengkendek	
7.	Andarias Bolong	3.890.000	3.890.000,00		3.890.000,00				3.890.000,00	0,00	Salubarani / Gandasil	
8.	Sakke Lopang	3.890.000	3.890.000,00		3.890.000,00				3.890.000,00	0,00	Tampo / Mengkendek	
9.	Jumadi	3.890.000	3.890.000,00		3.890.000,00				3.890.000,00	0,00	Uluway / Gandasil	
10.	Rakku' Onna	3.890.000	3.890.000,00		3.890.000,00				3.890.000,00	0,00	Marinding / Mengkendek	
11.	Yohanis Sempa Turu'	3.890.000	3.890.000,00		3.890.000,00				3.890.000,00	0,00	Bentengambeso / Gandasil	
12.	Mika Barawang	3.890.000	3.890.000,00		3.890.000,00				3.890.000,00	0,00	Pa'buaran / Makale	
13.	Purwanto	3.890.000	3.890.000,00		3.890.000,00				3.890.000,00	0,00	Balla T. / Bittuang	
14.	Pappang Layuk	3.890.000	3.890.000,00		3.890.000,00				3.890.000,00	0,00	Bobong L. / Bittuang	
15.	Sampe	3.890.000	3.890.000,00		3.890.000,00				3.890.000,00	0,00	Madandan / Rantetayo	
16.	Aso' Bottong	4.000.000	1.500.000,00		1.500.000,00				1.500.000,00	0,00	Banga' / Saluputti	
17.	Herman Sampe	1.500.000	1.500.000,00		1.500.000,00				1.500.000,00	0,00	Pantan / Makale	
18.	Ludia Barumbun	1.500.000	1.500.000,00		1.500.000,00				1.500.000,00	0,00	Makale / Pantan	
19.	Ronald Lake'	1.500.000	1.500.000,00		1.500.000,00				1.500.000,00	0,00	Malimbong / Saluputti	
20.	Daniel Parumbuan	1.500.000	1.500.000,00		1.500.000,00				1.500.000,00	0,00	Mangasi / Mengkendek	
21.	Yohanis Samuka	1.312.500	1.312.500,00		1.312.500,00				1.312.500,00	0,00	Pa'buaran / Makale	
b.	**Kab. Toraja Utara**											
1.	S.Kura	7.800.000	7.800.000,00		7.800.000,00				7.800.000,00	0,00	Sa'dan Matallo	
2.	Hermin	4.875.000	4.875.000,00		4.875.000,00				4.875.000,00	0,00	P. Landorundun/Sesean	
3.	Tinu' Sari'	4.875.000	4.875.000,00		4.875.000,00				4.875.000,00	0,00	Buntao' Rantebua	
4.	Siang Bambalu	7.800.000	7.800.000,00		7.800.000,00				7.800.000,00	0,00	Langda / Rantetayo	
5.	Benyamin Tandi	2.000.000	2.000.000,00		2.000.000,00				2.000.000,00	0,00	Pangli / Sesean	
6.	Benyamin Tandi Liling	1.312.500	1.312.500,00		1.312.500,00				1.312.500,00	0,00	Tikala / Rantepao	
	Jumlah	**113.010.000,00**	**100.410.000,00**	**-**	**100.410.000,00**	**-**	**-**	**-**	**100.410.000,00**	**-**		
7.	**Tahun 2005**											
a.	**Kab. Tana Toraja**											
1.	Gede Siwa	9.750.000	9.750.000,00		9.750.000,00				9.750.000,00	0,00	Sarira / Makale Utara	
b.	**Kab. Toraja Utara**											
1.	Yohanis Sampe Nanna	9.750.000	9.750.000,00		9.750.000,00				9.750.000,00	0,00	Tondon Mataallo	
2.	Damaris Saleh	9.750.000	9.750.000,00		9.750.000,00				9.750.000,00	0,00	La'bo' / Sanggalangi'	
3.	Pither Paa	9.750.000	9.750.000,00		9.750.000,00				9.750.000,00	0,00	Kapalapitu / Rindingallo	
4.	Pither patanduk	9.750.000	9.750.000,00		9.750.000,00				9.750.000,00	0,00	Tikala / Tikala Suloara	
	Jumlah	**48.750.000,00**	**48.750.000,00**	**-**	**48.750.000,00**	**-**	**-**	**-**	**48.750.000,00**	**-**		

No	Nama	Jumlah Pinjaman	Sisa Pinjaman			Lancar (< 1 tahun)	Kurang Lancar (1-2 tahun)	Diragukan (3-4 tahun)	Macet (> 5 tahun)	Sisa Pinjaman s/d 31 Desember 2025 (Setelah Penyisihan) audited	Lokasi	Keterangan
			s/d 31 Des. 2024	Penyetoran Tahun 2025	Saldo per 31 Des 2025 (audited)	0,50%	10%	50%	100%			
8.	**Tahun 2006**											
a.	**Kab. Tana Toraja**											
1.	M. Mato'	27.250.000	27.250.000,00		27.250.000,00				27.250.000,00	0,00	Sarira / Makale Utara	
2.	Paulus Pasongan	27.250.000	27.250.000,00		27.250.000,00				27.250.000,00	0,00	Sarira / Makale Utara	
3.	Paulus Paremme	6.250.000	6.250.000,00		6.250.000,00				6.250.000,00	0,00	Sarira / Makale Utara	
4.	Randa S.	27.250.000	27.250.000,00		27.250.000,00				27.250.000,00	0,00	Sarira / Makale Utara	
5.	Sanda Toding	6.250.000	6.250.000,00		6.250.000,00				6.250.000,00	0,00	Sarira / Makale Utara	
6.	Tombi	6.250.000	6.250.000,00		6.250.000,00				6.250.000,00	0,00	Sarira / Makale Utara	
7.	Dua Langi'	6.250.000	6.250.000,00		6.250.000,00				6.250.000,00	0,00	Sarira / Makale Utara	
8.	Linggi'	6.250.000	6.250.000,00		6.250.000,00				6.250.000,00	0,00	Sarira / Makale Utara	
9.	Limun	6.250.000	6.250.000,00		6.250.000,00				6.250.000,00	0,00	Sarira / Makale Utara	
10.	Seni	6.250.000	6.250.000,00		6.250.000,00				6.250.000,00	0,00	Sarira / Makale Utara	
11.	Sulle L.	6.250.000	6.250.000,00		6.250.000,00				6.250.000,00	0,00	Sarira / Makale Utara	
12.	Sulle	6.250.000	6.250.000,00		6.250.000,00				6.250.000,00	0,00	Sarira / Makale Utara	
13.	Allolinggi'	6.250.000	6.250.000,00		6.250.000,00				6.250.000,00	0,00	Sarira / Makale Utara	
14.	Bala	6.250.000	6.250.000,00		6.250.000,00				6.250.000,00	0,00	Sarira / Makale Utara	
15.	Randa T.	6.250.000	6.250.000,00		6.250.000,00				6.250.000,00	0,00	Sarira / Makale Utara	
16.	Zeth Simba'	6.250.000	6.250.000,00		6.250.000,00				6.250.000,00	0,00	Sarira / Makale Utara	
17.	Duma'	6.250.000	6.250.000,00		6.250.000,00				6.250.000,00	0,00	Sarira / Makale Utara	
18.	Bembe'	6.250.000	6.250.000,00		6.250.000,00				6.250.000,00	0,00	Sarira / Makale Utara	
19.	Buttu	6.250.000	6.250.000,00		6.250.000,00				6.250.000,00	0,00	Sarira / Makale Utara	
20.	Tekko	6.250.000	6.250.000,00		6.250.000,00				6.250.000,00	0,00	Sarira / Makale Utara	
21.	Londe	6.250.000	6.250.000,00		6.250.000,00				6.250.000,00	0,00	Sarira / Makale Utara	
22.	Ngilu	6.250.000	6.250.000,00		6.250.000,00				6.250.000,00	0,00	Sarira / Makale Utara	
b.	**Kab. Toraja Utara**											
1.	Yohanis Kondo	2.400.000	2.400.000,00		2.400.000,00				2.400.000,00	0,00	Buntu Barana' / Tikala	
2.	Darma Bu'tu	2.400.000	2.400.000,00		2.400.000,00				2.400.000,00	0,00	Buntu Barana' / Tikala	
3.	Benyamin.D	2.400.000	2.400.000,00		2.400.000,00				2.400.000,00	0,00	Buntu Barana' / Tikala	
4.	Entang Muliani	2.400.000	2.400.000,00		2.400.000,00				2.400.000,00	0,00	Buntu Barana' / Tikala	
5.	Kristina.P	2.400.000	2.400.000,00		2.400.000,00				2.400.000,00	0,00	Buntu Barana' / Tikala	
6.	Perdi Posi'	2.400.000	2.400.000,00		2.400.000,00				2.400.000,00	0,00	Buntu Barana' / Tikala	
7.	Semuel Kondo	2.400.000	2.400.000,00		2.400.000,00				2.400.000,00	0,00	Buntu Barana' / Tikala	
8.	Yan Posi'	2.400.000	2.400.000,00		2.400.000,00				2.400.000,00	0,00	Buntu Barana' / Tikala	
9.	Bato'	2.400.000	2.400.000,00		2.400.000,00				2.400.000,00	0,00	Buntu Barana' / Tikala	
10.	Damaris.D	2.400.000	2.400.000,00		2.400.000,00				2.400.000,00	0,00	Buntu Barana' / Tikala	
11.	1. Rate' Salu Rante	68.281.500	68.281.500,00		68.281.500,00				68.281.500,00	0,00	Tondon	
12.	2. P.Pakiding	29.263.500	29.263.500,00		29.263.500,00				29.263.500,00	0,00	Tondon	
	Jumlah	**322.045.000,00**	**322.045.000,00**	**-**	**322.045.000,00**	**-**	**-**	**-**	**322.045.000,00**	**-**		
	Jumlah Perguliran I	**856.791.594,00**	**805.984.899,00**	**0,00**	**805.984.899,00**	**0,00**	**0,00**	**0,00**	**805.984.899,00**	**0,00**		
B.	**PERGULIRAN II**											
1.	**Tahun 2005**											
a.	**Kab. Tana Toraja**											
1.	Tato'	15.000.000	15.000.000,00		15.000.000,00				15.000.000,00	0,00	Randanbatu / Makale	
b.	**Kab. Toraja Utara**											
1.	Tiwan	25.000.000	25.000.000,00		25.000.000,00				25.000.000,00	0,00	Sa'dan Matallo	
2.	Ester	25.000.000	25.000.000,00		25.000.000,00				25.000.000,00	0,00	Buntao' Rantebua	
	Jumlah Perguliran II	**65.000.000,00**	**65.000.000,00**	**0,00**	**65.000.000,00**	**0,00**	**0,00**	**0,00**	**65.000.000,00**	**0,00**		
	JUMLAH PERTANIAN	**921.791.594,00**	**870.984.899,00**	**0,00**	**870.984.899,00**	**0,00**	**0,00**	**0,00**	**870.984.899,00**	**0,00**		
VIII	**DINAS KEHUTANAN**											
A.	**PERGULIRAN I**											
1.	**Tahun 1998 / 1999**											

No	Nama	Jumlah Pinjaman	Sisa Pinjaman			Lancar (< 1 tahun)	Kurang Lancar (1-2 tahun)	Diragukan (3-4 tahun)	Macet (> 5 tahun)	Sisa Pinjaman s/d 31 Desember 2025 (Setelah Penyisihan) audited	Lokasi	Keterangan
			s/d 31 Des. 2024	Penyetoran Tahun 2025	Saldo per 31 Des 2025 (audited)	0,50%	10%	50%	100%			
a.	**KEHUTANAN**											
1.	Getah Pinus thn 1991-2000	10.154.430,00	6.644.420,00		6.644.420,00				6.644.420,00	0,00	Toraja Utara	Macet
2.	Getah Pinus Thn 2000	4.725.000,00	3.550.000,00		3.550.000,00				3.550.000,00	0,00	Toraja Utara	Macet
3.	Penyadapan Damar Thn 2000	6.300.000,00	1.130.710,00		1.130.710,00				1.130.710,00	0,00	Toraja Utara	Macet
b.	**PERKEBUNAN**											
1.	Intensifikasi Kopi Arabika(1998-1999)	11.081.519,00	11.081.152,00		11.081.152,00				11.081.152,00	0,00	Torut dan Tana Toraja	Bibit yg dibagi ke masy.
2.	Intensifikasi Kopi Arabika Thn 1999	5.700.538,00	5.700.538,00		5.700.538,00				5.700.538,00	0,00	Torut dan Tana Toraja	Bibit yg dibagi ke masy.
3.	Intensifikasi Kopi Arabika Thn 2000	22.206.286,00	22.206.286,00		22.206.286,00				22.206.286,00	0,00	Torut dan Tana Toraja	Bibit yg dibagi ke masy.
4.	Intensifikasi Kopi Arabika thn 1998-2000	44.100.000,00	43.915.500,00		43.915.500,00				43.915.500,00	0,00	Torut dan Tana Toraja	Bibit yg dibagi ke masy.
5.	Peningkatan Produksi Thn 1998-1999	11.900.000,00	11.900.000,00		11.900.000,00				11.900.000,00	0,00	Torut dan Tana Toraja	Bibit yg dibagi ke masy.
6.	Thn 2001											
	a. Panili	33.096.000,00	33.096.000,00		33.096.000,00				33.096.000,00	0,00	Torut dan Tana Toraja	Bibit yg dibagi ke masy.
	b. Lada	22.064.000,00	22.064.000,00		22.064.000,00				22.064.000,00	0,00	Torut dan Tana Toraja	Bibit yg dibagi ke masy.
	c. Kakao	11.583.600,00	11.583.600,00		11.583.600,00				11.583.600,00	0,00	Torut dan Tana Toraja	Bibit yg dibagi ke masy.
c.	**HORTIKULTURA 2001**											
1.	Markisa	28.350.000,00	28.350.000,00		28.350.000,00				28.350.000,00	0,00	Torut dan Tana Toraja	Bibit yg dibagi ke masy.
2.	Kentang	2.800.000,00	2.800.000,00		2.800.000,00				2.800.000,00	0,00	Torut dan Tana Toraja	Bibit yg dibagi ke masy.
3.	Bawang Merah	10.500.000,00	10.500.000,00		10.500.000,00				10.500.000,00	0,00	Torut dan Tana Toraja	Bibit yg dibagi ke masy.
4.	Cabe	2.450.000,00	2.450.000,00		2.450.000,00				2.450.000,00	0,00	Torut dan Tana Toraja	Bibit yg dibagi ke masy.
5.	Tamarillo	21.000.000,00	21.000.000,00		21.000.000,00				21.000.000,00	0,00	Torut dan Tana Toraja	Bibit yg dibagi ke masy.
	Jumlah Perguliran I	**248.011.373,00**	**237.972.206,00**	**0,00**	**237.972.206,00**	**0,00**	**0,00**	**0,00**	**237.972.206,00**	**0,00**		
B.	**PERGULIRAN II**											
1.	**Tahun 2003**											
a.	Intensifikasi Kopi Thn 2003	3.500.000,00	3.500.000,00		3.500.000,00				3.500.000,00	0,00	Torut dan Tana Toraja	Bibit yg dibagi ke masy.
	Jumlah Perguliran II	**3.500.000,00**	**3.500.000,00**	**0,00**	**3.500.000,00**	**0,00**	**0,00**	**0,00**	**3.500.000,00**	**0,00**		
	JUMLAH DINAS KEHUTANAN	**251.511.373,00**	**241.472.206,00**	**0,00**	**241.472.206,00**	**0,00**	**0,00**	**0,00**	**241.472.206,00**	**0,00**		
TOTAL DANA BERGULIR S/D 31 DES. 2025		**2.002.099.747,00**	**1.642.507.612,00**	**0,00**	**1.642.507.612,00**	**0,00**	**0,00**	**0,00**	**1.642.507.612,00**	**0,00**		

PEMERINTAH KABUPATEN TANA TORAJA
DAFTAR PEMBERIAN PINJAMAN TERNAK KEPADA KELOMPOK TERNAK (INVESTASI NON PERMANEN)
PER 31 DESEMBER 2025

I. DAFTAR PEMBERIAN PINJAMAN TERNAK KEPADA KELOMPOK TERNAK (INVESTASI NON PERMANEN) DARI APBD TAHUN 2008

No.	Nama Ketua Kelompok	Nama Kelompok Ternak	Kel/Lembang	Kecamatan	Kab.	Tgl Jth Tempo	Jumlah Pinjaman Yang Diberikan	Saldo Investasi Non Permanen s/d 31 Desember 2024	Penyetoran di Tahun 2025	Saldo Investasi Non Permanen s/d 31 Desember 2025	Lancar (<1 tahun)	Kurang Lancar (1-2 tahun)	Diragukan (3-4 tahun)	Macet (>5 tahun)	Saldo Investasi Non Permanen s/d 31 Desember 2025 (Setelah Penyisihan)
											0,50%	10%	50%	100%	
1	Irvan Batara	Salu Malino	Pa'tengko	Mengkendek	TT	23-Jan-17	45.000.000,00	45.000.000,00		45.000.000,00				45.000.000,00	0,00
2	Dwianto P. Lianan	Dwianto P. Lianan	Panta'nakan Lolo	Kesu'	TU	29-Jan-17	100.000.000,00	100.000.000,00		100.000.000,00				100.000.000,00	0,00
3	Stepanus Maluangan	Tumendeng	Bebo'	Sangalla Utara	TT	09-Feb-17	25.000.000,00	20.000.000,00		20.000.000,00				20.000.000,00	0,00
4	Matius Tora	Misak Kada	Rantepaku	Tallunglipu	TU	18-Mar-17	25.000.000,00	25.000.000,00		25.000.000,00				25.000.000,00	0,00
5	Y. L.Manguma	Minanga Salu	Tondon Siba'ta	Tondon	TU	25-Mar-17	25.000.000,00	25.000.000,00		25.000.000,00				25.000.000,00	0,00
6	Edyanto P. Allorerung	Madatuan	Rantela'bi	Sangalla'	TT	28-Oct-16	80.000.000,00	80.000.000,00		80.000.000,00				80.000.000,00	0,00
7	Belmas Mattawa	Matinuru'	Kadundung	Masanda	TT	04-Dec-16	40.000.000,00	40.000.000,00		40.000.000,00				40.000.000,00	0,00
8	Y. Rombe Allo	Buntualang	Pata' Padang	Sanggalangi'	TU	28/10/2016	30.000.000,00	30.000.000,00		30.000.000,00				30.000.000,00	0,00
9	Antonius Sattu	Pasang Lambe	Pasang Lambe	Suloara'	TU	28/10/2016	25.000.000,00	25.000.000,00		25.000.000,00				25.000.000,00	0,00
10	Marthen S. Bunglangan	Siporannu	Simbuang	Mengkendek	TT	28/10/2016	20.000.000,00	20.000.000,00		20.000.000,00				20.000.000,00	0,00
11	Thomas	Siporannu	Bungin	Makale Utara	TT	20.10.2008	13.000.000,00	13.000.000,00		13.000.000,00				13.000.000,00	0,00
12	Lasarus Tandirura	Sanginaya	Nanna	Nanggala	TU	20.10.2008	60.000.000,00	60.000.000,00		60.000.000,00				60.000.000,00	0,00
13	Yuli Tanduk Allo	Batutumonga Lempo	Batutumonga Lempo	Suloara'	TU	20.10.2008	25.000.000,00	25.000.000,00		25.000.000,00				25.000.000,00	0,00
14	Herman S.	To' Tipo	Raru Sibunuan	Sangsel (Baruppu	TT	20.10.2008	50.000.000,00	50.000.000,00		50.000.000,00				50.000.000,00	0,00
15	Herman Palalan	Randan Batu	Pata' Padang	Sanggalangi'	TU	28.10.2008	60.000.000,00	60.000.000,00		60.000.000,00				60.000.000,00	0,00
16	Agus K	Kalembang	Pa'paelean	Sanggalangi'	TU	20.10.2008	40.000.000,00	40.000.000,00		40.000.000,00				40.000.000,00	0,00
17	Mathius Lolo	Randan Batu	Randan Batu	Sanggalangi'	TU	20.10.2008	50.000.000,00	50.000.000,00		50.000.000,00				50.000.000,00	0,00
18	Alfrida Tari	Lestari	Pemanukan	Gandasil	TT	20.10.2008	10.000.000,00	10.000.000,00		10.000.000,00				10.000.000,00	0,00
19	Pong Sandi	Sikaelo	Tallu Penanian	Sanggalangi'	TU	20.10.2008	20.000.000,00	20.000.000,00		20.000.000,00				20.000.000,00	0,00
20	Mathius Alik	Sitiroan	Lamunan	Makale	TT	20.10.2008	7.000.000,00	7.000.000,00		7.000.000,00				7.000.000,00	0,00
21	Herman Siang	Tengko Batu	Kampen	Makale	TT	20.10.2008	10.000.000,00	10.000.000,00		10.000.000,00				10.000.000,00	0,00
22	Muhammad Laso'	Bamba-Bamba	Rea Tulak Langi	Saluputi	TT	04/12/2016	50.000.000,00	34.250.000,00		34.250.000,00				34.250.000,00	0,00
23	Markus Pande	Padakita	Tambunan	Makale Utara	TT	31/10/2012	13.000.000,00	13.000.000,00		13.000.000,00				13.000.000,00	0,00
24	Marthen Pin	Kalosi	Lemo	Makale Utara	TT	04/12/2012	14.000.000,00	14.000.000,00		14.000.000,00				14.000.000,00	0,00
25	Satli Darmaputra	Bua		Kesu'	TU	30/12/2016	60.000.000,00	60.000.000,00		60.000.000,00				60.000.000,00	0,00
26	S. Mathius Kope'	Karangan	Pala'Padang	Sanggalangi'	TU	06/12/2012	20.000.000,00	20.000.000,00		20.000.000,00				20.000.000,00	0,00
27	Yakobus Lambi	Antariksa	Buntu Lobo'	Sesean	TU	04/12/2016	25.000.000,00	25.000.000,00		25.000.000,00				25.000.000,00	0,00
28	H. Kalani	Durian	Tondon Siba'ta	Tondon	TU	08/11/2016	25.000.000,00	25.000.000,00		25.000.000,00				25.000.000,00	0,00
29	Ferry Manguma	Padakita	Tagari	Rantepao	TU	04/12/2012	64.000.000,00	64.000.000,00		64.000.000,00				64.000.000,00	0,00
30	Rombe Langi'	Kollo Rara'	Tondon Siba'ta	Tondon	TU	06/12/2012	10.000.000,00	10.000.000,00		10.000.000,00				10.000.000,00	0,00
31	Monika B. La'Lang	Suloara		Sesean	TU	08/11/2016	60.000.000,00	60.000.000,00		60.000.000,00				60.000.000,00	0,00
32	Yunus Lele	Bunga Karangan		Kesu'	TU	28/10/2016	40.000.000,00	40.000.000,00		40.000.000,00				40.000.000,00	0,00
33	Andarias Kalemben	Bamba Gandang Batu	Gandang Batu	Gandang Batu	TT	31/10/2012	20.000.000,00	20.000.000,00		20.000.000,00				20.000.000,00	0,00
34	Viktor Saruran Padidi	Tampo	Tampo	Mengkendek	TT	28/10/2012	30.000.000,00	30.000.000,00		30.000.000,00				30.000.000,00	0,00
35	Sarah Manguma	Pa'Paloloan			TU	04/12/2012	16.000.000,00	16.000.000,00		16.000.000,00				16.000.000,00	0,00
36	Yulius Tappang	Karang Balang	Buntu Tangti	Mengkendek	TT	31/12/2012	20.000.000,00	20.000.000,00		20.000.000,00				20.000.000,00	0,00
37	Paulus Andreas Raga	Kaborata	Patekke	Makale	TT	28/10/2012	5.000.000,00	5.000.000,00		5.000.000,00				5.000.000,00	0,00
38	Daniel Senolinggi	Tallang	Salu Sopai	Sopai	TU	31/10/2012	16.000.000,00	16.000.000,00		16.000.000,00				16.000.000,00	0,00

No.	Nama Ketua Kelompok	Nama Kelompok Ternak	Kel/Lembang	Kecamatan	Kab.	Tgl Jth Tempo	Jumlah Pinjaman Yang Diberikan	Saldo Investasi Non Permanen s/d 31 Desember 2024	Penyetoran di Tahun 2025	Saldo Investasi Non Permanen s/d 31 Desember 2025	Lancar (<1 tahun)	Kurang Lancar (1-2 tahun)	Diragukan (3-4 tahun)	Macet (>5 tahun)	Saldo Investasi Non Permanen s/d 31 Desember 2025 (Setelah Penyisihan)
											0,50%	10%	50%	100%	
39	Arius D. Rombeallo	Raba	Banga	Rembon	TT	08/11/2012	5.000.000,00	1.139.000,00		1.139.000,00				1.139.000,00	0,00
40	A.H. Limbong Allo	Situru'	Tengan	Mengkendek	TT	14/11/2012	20.000.000,00	20.000.000,00		20.000.000,00				20.000.000,00	0,00
41	Marthen Kala'	Pondoding	Pasang	Dende' Piongan N	TU	08/11/2012	2.500.000,00	2.500.000,00		2.500.000,00				2.500.000,00	0,00
42	Yakobus Delo	To' Rate Ke'pe	Ke'pe Tinoring	Mengkendek	TT	14/11/2012	60.000.000,00	60.000.000,00		60.000.000,00				60.000.000,00	0,00
43	Ruben Posi'	Lempo Suloara	Lempo	Sesean Suloara	TU	31/12/2012	25.000.000,00	25.000.000,00		25.000.000,00				25.000.000,00	0,00
44	Yohanis Doki	Liku Lepong	Parapo	Malimbong Balep	TT	08/11/2012	5.000.000,00	5.000.000,00		5.000.000,00				5.000.000,00	0,00
45	Sabina Limun	Tondok Sepon	Batu Tiaka	Saluputi	TT	08/11/2012	10.000.000,00	10.000.000,00		10.000.000,00				10.000.000,00	0,00
46	M.J. Batara	To'Deata	Tampo	Mengkendek	TT	08/11/2016	90.000.000,00	90.000.000,00		90.000.000,00				90.000.000,00	0,00
47	Yohanis Dado	Pangkali	Bungin	Makale Utara	TT	28/10/2012	10.000.000,00	10.000.000,00		10.000.000,00				10.000.000,00	0,00
48	Daud Kala'Padang	Kalo'	Buntu Burake	Makale	TT	04/12/2012	6.000.000,00	6.000.000,00		6.000.000,00				6.000.000,00	0,00
49	Yohanis Lebang	Gotong Royong	Parinding Sitingayo	Sesean	TU	31/10/2012	10.000.000,00	10.000.000,00		10.000.000,00				10.000.000,00	0,00
50	Markus Roson	Pengairan	Tikala	Tikala	TU	28/10/2016	10.000.000,00	10.000.000,00		10.000.000,00				10.000.000,00	0,00
51	Agustinus B.Palallo	Sukajaya	Bungin	Makale Utara	TT	04/12/2012	10.000.000,00	10.000.000,00		10.000.000,00				10.000.000,00	0,00
52	Joni Paembonan	Matari Allo	Tallunglipu Matallo	Tallunglipu	TU	04/12/2016	90.000.000,00	90.000.000,00		90.000.000,00				90.000.000,00	0,00
53	Martinus Jimen	Sassa'	Pantan	Makale	TT	28/10/2012	10.000.000,00	10.000.000,00		10.000.000,00				10.000.000,00	0,00
54	Agustina Sarungu	Pa'tondokan	Kolebarebatu	Malimbong Balep	TT	14/11/2012	10.000.000,00	10.000.000,00		10.000.000,00				10.000.000,00	0,00
55	Joni N.P	Date	Pa'tengko	Mengkendek	TT	04/12/2012	30.000.000,00	30.000.000,00		30.000.000,00				30.000.000,00	0,00
56	Paulus Lebang	Manipi'	Kolebarebatu	Malimbong Balep	TT	04/12/2016	30.000.000,00	30.000.000,00		30.000.000,00				30.000.000,00	0,00
57	Markus Anto	Pasang	Malimbong	Malimbong Balep	TT	04/12/2016	60.000.000,00	60.000.000,00		60.000.000,00				60.000.000,00	0,00
58	Yohanis Sallo	Rante Bulan	Tallung Lipu	Rantepao	TU	04/12/2016	50.000.000,00	50.000.000,00		50.000.000,00				50.000.000,00	0,00
59	Matius Kalo', SP	Situnduan	Buntu Limbong	Gandasil	TT	14/11/2016	60.000.000,00	60.000.000,00		60.000.000,00				60.000.000,00	0,00
60	Yudith Kalemben	Silomba	Tampo	Makale	TT	14/11/2012	16.000.000,00	14.500.000,00		14.500.000,00				14.500.000,00	0,00
61	Sakke Lopang	Rantedada	Rantedada	Mengkendek	TT	19/11/2016	50.000.000,00	50.000.000,00		50.000.000,00				50.000.000,00	0,00
62	Y.S. Tawang	Sukamaju	Randanan	Mengkendek	TT	28/10/2012	40.000.000,00	40.000.000,00		40.000.000,00				40.000.000,00	0,00
63	Matius Toban	Bela Tedong	Tallulolo	Kesu'	TU	31/10/2016	50.000.000,00	50.000.000,00		50.000.000,00				50.000.000,00	0,00
64	I.R.Popang	Sikamali	Buntu Barana'	Tikala	TU	14/11/2012	10.000.000,00	10.000.000,00		10.000.000,00				10.000.000,00	0,00
65	Yohanis Marjono	Ceria	Tambunan	Makale Utara	TT	08/11/2012	10.000.000,00	10.000.000,00		10.000.000,00				10.000.000,00	0,00
66	Djoni Karoma	Kalimbuang	Mebali	Gandasil	TT	14/11/2016	25.000.000,00	25.000.000,00		25.000.000,00				25.000.000,00	0,00
67	Pdt. Nober Simak, S.Th	Kombongan	Sarapeang	Rembon	TT	26/11/2012	10.000.000,00	10.000.000,00		10.000.000,00				10.000.000,00	0,00
68	Yacob Pagonggang	Siangkaran	Pattan Ulusalu	Saluputi	TT	04/12/2016	30.000.000,00	30.000.000,00		30.000.000,00				30.000.000,00	0,00
69	Abraham Arruan	Limbong	Malimbong	Malimbong Balep	TT	19/11/2012	10.000.000,00	10.000.000,00		10.000.000,00				10.000.000,00	0,00
70	Yohanis Rande	Sikitanan	Buntu La'bo'	Sanggalangi'	TU	19/11/2016	100.000.000,00	100.000.000,00		100.000.000,00				100.000.000,00	0,00
71	Agus Sampe Minggu	Parampo	Lemo	Makale Utara	TT	06/12/2012	14.000.000,00	14.000.000,00		14.000.000,00				14.000.000,00	0,00
72	Suleman Minggu	Ke'pe'	Ke'pe Tinoring	Mengkendek	TT	01/12/2016	25.000.000,00	25.000.000,00		25.000.000,00				25.000.000,00	0,00
73	Nataniel Songgo	Karunia	Buntu Barana'	Rantepao	TU	04/12/2012	32.000.000,00	32.000.000,00		32.000.000,00				32.000.000,00	0,00
74	Linggi Sara	Pasar	Pattan Ulusalu	Saluputi	TT	31/10/2012	144.000.000,00	144.000.000,00		144.000.000,00				144.000.000,00	0,00
75	Suleman Minggu	PKB Jem Maulu	Talion	Rembon	TT	19/11/2012	50.000.000,00	23.192.000,00		23.192.000,00				23.192.000,00	0,00
76	Junaedi Payung Allo	Bina Gantaran	Pantanakan Lolo	Kesu'	TU	25/11/2012	10.000.000,00	10.000.000,00		10.000.000,00				10.000.000,00	0,00
77	Rimbawan Rudy	Ge'tengan	Rante Kalua'	Mengkendek	TT	01/12/2012	5.000.000,00	5.000.000,00		5.000.000,00				5.000.000,00	0,00
78	Markus Pea	Mandiri	Rembon	Rembon	TT	04/12/2016	30.000.000,00	30.000.000,00		30.000.000,00				30.000.000,00	0,00
79	Ishak Saung	Bamba Buri'	Buri'	Saluputi	TT	04/12/2016	20.000.000,00	20.000.000,00		20.000.000,00				20.000.000,00	0,00
80	Stiven Dalipang	Buntu Limbong	Panta'nakan Lolo	Kesu'	TU	25/11/2016	40.000.000,00	40.000.000,00		40.000.000,00				40.000.000,00	0,00
81	Lukas Joni Palinoan	Lebani	Pamanukan	Gandasil	TT	01/12/2016	25.000.000,00	25.000.000,00		25.000.000,00				25.000.000,00	0,00

No.	Nama Ketua Kelompok	Nama Kelompok Ternak	Kel/Lembang	Kecamatan	Kab.	Tgl Jth Tempo	Jumlah Pinjaman Yang Diberikan	Saldo Investasi Non Permanen s/d 31 Desember 2024	Penyetoran di Tahun 2025	Saldo Investasi Non Permanen s/d 31 Desember 2025	Lancar (<1 tahun)	Kurang Lancar (1-2 tahun)	Diragukan (3-4 tahun)	Macet (>5 tahun)	Saldo Investasi Non Permanen s/d 31 Desember 2025 (Setelah Penyisihan)
											0,50%	10%	50%	100%	
		Total					2.597.500.000,00	2.544.581.000,00	0,00	2.544.581.000,00	-	-	-	2.544.581.000,00	-

TT : Tana Toraja

TU : Toraja Utara

II DAFTAR PEMBERIAN PINJAMAN TERNAK KEPADA KELOMPOK TERNAK (INVESTASI NON PERMANEN) YANG BERSUMBER DARI APBD TAHUN 2009

No.	Nama Ketua Kelompok	Nama Kelompok Ternak	Kel/Lembang	Kecamatan	Tgl Jatuh Tempo Pinjaman Hewan Ternak	Jumlah Pencairan SP2D	Jumlah	Saldo Investasi Non Permanen s/d 31 Desember 2024	Mutasi 2025		Saldo Investasi Non Permanen s/d 31 Desember 2025	Lancar (< 1 tahun)	Kurang Lancar (1-2 tahun)	Diragukan (3-4 tahun)	Macet (> 5 tahun)	Saldo Investasi Non Permanen s/d 31 Desember 2025 (Setelah Penyisihan)
							Investasi Non Permanen		Penambahan (Rp)	Pengurangan (Rp)		0,50%	10%	50%	100%	
1	Marthen Sumbung	Pemuda Mulia Ba'ru	Botang	Makale	06 Oktober 2013	10.000.000,00	8.000.000,00	8.000.000,00			8.000.000,00				8.000.000,00	0,00
2	Dan Kappu Bua Kanil	Bakari	Sarira	Makale Utara	08 Oktober 2013	10.000.000,00	8.000.000,00	8.000.000,00			8.000.000,00				8.000.000,00	0,00
3	Obed Banne Tasik	Siporannu	Sarira	Makale Utara	08 Oktober 2013	10.000.000,00	8.000.000,00	8.000.000,00			8.000.000,00				8.000.000,00	0,00
4	Ibrahim Gallaran	Sang Subur	Maroson	Rembon	07 Oktober 2013	10.000.000,00	8.000.000,00	3.500.000,00			3.500.000,00				3.500.000,00	0,00
5	Srimar Sidang Sura	Pemuda Sidang	Tongko Sarapung	Sangalla	07 Oktober 2013	10.000.000,00	8.000.000,00	7.000.000,00			7.000.000,00				7.000.000,00	0,00
6	Dominggus Palimbunga	Sangrapu	Bua' Tarrung	Rembon	09 Oktober 2013	10.000.000,00	8.000.000,00	3.300.000,00			3.300.000,00				3.300.000,00	0,00
7	Agustinus Manggau Papa	To' Uma Kasimpo	Kamali Pentalluan	Makale	09 Oktober 2013	10.000.000,00	8.000.000,00	8.000.000,00			8.000.000,00				8.000.000,00	0,00
8	AD Tenrisau	Raru Sibunuan	Raru Sibunuan	Sangalla	09 Oktober 2013	10.000.000,00	8.000.000,00	8.000.000,00			8.000.000,00				8.000.000,00	0,00
9	Benyamin Battu	Salu Sitamma	Talion	Rembon	08 Oktober 2013	10.000.000,00	8.000.000,00	7.500.000,00			7.500.000,00				7.500.000,00	0,00
10	Joni Semuel Ringan	Palian	Kole Palian	Bittuang	10 Oktober 2017	50.000.000,00	50.000.000,00	50.000.000,00			50.000.000,00				50.000.000,00	0,00
11	Paulus Pasa Palloan	Sangkutu Banne	Tokesan	Sangalla	07 Oktober 2013	10.000.000,00	8.000.000,00	8.000.000,00			8.000.000,00				8.000.000,00	0,00
12	Martha Sawina	To' Batu Se'pon	Lapandan	Makale	06 Oktober 2013	10.000.000,00	8.000.000,00	7.200.000,00			7.200.000,00				7.200.000,00	0,00
13	Yulius Saalinu	Batupapan	Batupapan	Makale	09 Oktober 2013	10.000.000,00	8.000.000,00	8.000.000,00			8.000.000,00				8.000.000,00	0,00
14	Ibrahim Kamakullan	Sikarimmanan	Sarira	Makale Utara	07 Oktober 2013	10.000.000,00	8.000.000,00	8.000.000,00			8.000.000,00				8.000.000,00	0,00
15	Marthen Kadang Andilolo	Jhonson	Turunan	Sangalla	08 Oktober 2013	10.000.000,00	8.000.000,00	5.000.000,00			5.000.000,00				5.000.000,00	0,00
16	Edy Palinggi	Garau Sikamali'	Sarira	Makale Utara	09 Oktober 2013	10.000.000,00	8.000.000,00	8.000.000,00			8.000.000,00				8.000.000,00	0,00
17	Markus Atta	Sikamali	Buri'	Rembon	16 Oktober 2013	10.000.000,00	8.000.000,00	8.000.000,00			8.000.000,00				8.000.000,00	0,00
18	Musa Siang - Musa Siang	Usaha Karya Ternak	Manggau	Makale	11 Juni 2013	10.944.000,00	6.000.000,00	6.000.000,00			6.000.000,00				6.000.000,00	0,00
19	Musa Siang	Ternak Mulia	Tapparan Utara	Rantetayo	15 Juni 2013	10.944.000,00	6.000.000,00	6.000.000,00			6.000.000,00				6.000.000,00	0,00
20	Musa Siang - Theresia Pareallo	A' Kani Melolo	Tampo	Makale	16 Juni 2013	10.944.000,00	6.000.000,00	6.000.000,00			6.000.000,00				6.000.000,00	0,00
21	Musa Siang - Thomas Belo Padang	Lestari	Tarongko	Makale	13 Juni 2013	10.944.000,00	6.000.000,00	6.000.000,00			6.000.000,00				6.000.000,00	0,00
22	Musa Siang - Marthen Ganti Arruan	Tunas Harapan Bekka	Randan Batu	Makale Selatan	14 Juni 2013	10.944.000,00	6.000.000,00	6.000.000,00			6.000.000,00				6.000.000,00	0,00
23	Musa Siang - Yulius Paebangan	Kuang Lestari	Madandan	Rantetayo	17 Juni 2013	54.736.000,00	30.000.000,00	30.000.000,00			30.000.000,00				30.000.000,00	0,00
24	Musa Siang - Nataniel Iran T SE	Kandora	Tengan	Mengkendek	12 Juni 2013	10.944.000,00	6.000.000,00	6.000.000,00			6.000.000,00				6.000.000,00	0,00
25	Octavianus Karoma	Buntu Kasalle	Pemanukan	Gandasil	30 Mei 1013	30.000.000,00	16.000.000,00	11.515.000,00			11.515.000,00				11.515.000,00	0,00
26	Nicolas Duma' - Nicolas Duma	KSM Palipu	Lamunan	Makale	30 Mei 1013	27.500.000,00	17.600.000,00	13.600.000,00			13.600.000,00				13.600.000,00	0,00
27	Nicolas Duma' - Rombe	KSM Buntu Kasalle	Lamunan	Makale	30 Mei 1013	27.500.000,00	17.600.000,00	15.600.000,00			15.600.000,00				15.600.000,00	0,00
28	Nicolas Duma' - Taufik	Kindan Berseri	Madandan	Rantetayo	30 Mei 1013	27.500.000,00	17.600.000,00	17.600.000,00			17.600.000,00				17.600.000,00	0,00
29	Daud Tulak	Sikamali	Banga	Rembon	30 Mei 1013	10.000.000,00	8.000.000,00	8.000.000,00			8.000.000,00				8.000.000,00	0,00
30	Yulianus B	Sadipe	Sima	Simbuang	10 Desember 2013	50.000.000,00	32.000.000,00	32.000.000,00			32.000.000,00				32.000.000,00	0,00
31	Pither Ali	Pessiunan	Rantetada	Mengkendek	12 Desember 2013	20.000.000,00	12.800.000,00	12.800.000,00			12.800.000,00				12.800.000,00	0,00
32	Yohanis T	Ratte Kurra	Ratte	Kurra	12 Desember 2013	35.000.000,00	19.200.000,00	19.200.000,00			19.200.000,00				19.200.000,00	0,00

No.	Nama Ketua Kelompok	Nama Kelompok Ternak	Kel/Lembang	Kecamatan	Tgl Jatuh Tempo Pinjaman Hewan Ternak	Jumlah Pencairan SP2D	Jumlah	Saldo Investasi Non Permanen s/d 31 Desember 2024	Mutasi 2025		Saldo Investasi Non Permanen s/d 31 Desember 2025	Lancar (< 1 tahun)	Kurang Lancar (1-2 tahun)	Diragukan (3-4 tahun)	Macet (> 5 tahun)	Saldo Investasi Non Permanen s/d 31 Desember 2025 (Setelah Penyisihan)
							Investasi Non Permanen		Penambahan (Rp)	Pengurangan (Rp)		0,50%	10%	50%	100%	
33	Yohanis Roreng	Buntu Limbong	Sangpolo	Kurra	12 Desember 2013	175.000.000,00	175.000.000,00	175.000.000,00			175.000.000,00				175.000.000,00	0,00
34	Antonius Parabang - Antonius P	Pesilla	Tiromanda	Makale Selatan	12 Desember 2013	15.000.000,00	15.000.000,00	15.000.000,00			15.000.000,00				15.000.000,00	0,00
35	Antonius Parabang - Lukas S	Tombang	To'sapan	Makale Selatan	12 Desember 2013	6.000.000,00	6.000.000,00	6.000.000,00			6.000.000,00				6.000.000,00	0,00
36	Antonius Parabang	Tengko	Lamunan	Makale	12 Desember 2013	9.000.000,00	9.000.000,00	9.000.000,00			9.000.000,00				9.000.000,00	0,00
37	Antonius Parabang - Niko Duma-Petrus Muda	Pa'barisisan	Lamunan	Makale	12 Desember 2013	9.000.000,00	9.000.000,00	7.000.000,00			7.000.000,00				7.000.000,00	0,00
38	Antonius Parabang	Piran Opi	Tongko Sarapung	Sangalla	12 Desember 2013	12.000.000,00	12.000.000,00	12.000.000,00			12.000.000,00				12.000.000,00	0,00
39	Antonius Parabang	Tanete	To'sapan	Makale Selatan	12 Desember 2013	6.000.000,00	6.000.000,00	6.000.000,00			6.000.000,00				6.000.000,00	0,00
40	Antonius Parabang - Piter Tato	Barana	To'sapan	Makale Selatan	12 Desember 2013	6.000.000,00	6.000.000,00	6.000.000,00			6.000.000,00				6.000.000,00	0,00
41	Antonius Parabang - Julius Sattu Betha	Ketapang Dua	Lamunan	Makale	12 Desember 2013	12.000.000,00	12.000.000,00	12.000.000,00			12.000.000,00				12.000.000,00	0,00
		Jumlah				**807.900.000,00**	**634.800.000,00**	**607.815.000,00**	**0,00**	**0,00**	**607.815.000,00**				**607.815.000,00**	**0,00**

III DAFTAR PEMBERIAN PINJAMAN TERNAK KEPADA KELOMPOK TERNAK (INVESTASI NON PERMANEN)
YANG BERSUMBER DARI UTANG 2009 YANG DIBAYAR TAHUN 2010 (PENGELUARAN PEMBIAYAAN TAHUN 2010)

No.	Nama Ketua Kelompok	Nama Kelompok Ternak	Kelurahan / Lembang	Kecamatan	Tanggal Jatuh Tempo Pinjaman Hewan Ternak	Jumlah Pinjaman Yang Diberikan	Saldo Investasi Non Permanen s/d 31 Desember 2024	Mutasi 2025		Saldo Investasi Non Permanen s/d 31 Desember 2025	Lancar (< 1 tahun)	Kurang Lancar (1-2 tahun)	Diragukan (3-4 tahun)	Macet (> 5 tahun)	Saldo Investasi Non Permanen s/d 31 Desember 2025 (Setelah Penyisihan)
								Penambahan (Rp)	Pengurangan (Rp)		0,50%	10%	50%	100%	
1	Philipus Minggu	Mulia Baru	Botang	Makale	12 Desember 2013	10.000.000,00	8.000.000,00			8.000.000,00				8.000.000,00	0,00
2	Ismail Mallongi	Dokong	Tondon Mamullu	Makale	10 Desember 2013	20.000.000,00	12.800.000,00			12.800.000,00				12.800.000,00	0,00
3	Paul Reinhard	Susan	Tampo	Mengkendek	12 Desember 2013	25.000.000,00	14.400.000,00			14.400.000,00				14.400.000,00	0,00
4	Stepanus M. Kuranden	Egi	Tampo	Mengkendek	10 Desember 2013	25.000.000,00	14.400.000,00			14.400.000,00				14.400.000,00	0,00
5	Delyyuzar Kiding	Siporannu	Tonglo	Rantetayo	12 Desember 2013	25.000.000,00	14.400.000,00			14.400.000,00				14.400.000,00	0,00
6	Ilham P. Patalangi	Lombok Kanda'	Madandan	Rantetayo	12 Desember 2013	30.000.000,00	30.000.000,00			30.000.000,00				30.000.000,00	0,00
7	M. Kasim	Se'pon Tondok	Mebali	Gandasil	12 Desember 2013	30.000.000,00	30.000.000,00			30.000.000,00				30.000.000,00	0,00
8	Arif Palullu' Sibala	Ma'Tintayo	Madandan	Rantetayo	12 Desember 2013	35.200.000,00	35.200.000,00			35.200.000,00				35.200.000,00	0,00
9	Piether Rantepadang	Buntu Payung	Palipu	Mengkendek	09 Oktober 2013	10.000.000,00	8.000.000,00			8.000.000,00				8.000.000,00	0,00
10	Martinus Maneng	Tondok Bangla'- Danglu	Rante Kalua	Mengkendek	12 Desember 2017	65.000.000,00	65.000.000,00			65.000.000,00				65.000.000,00	0,00
11	Yehezkiel Somba	Palipu	Palipu	Mengkendek	10 Desember 2013	10.000.000,00	8.000.000,00			8.000.000,00				8.000.000,00	0,00
12	Antonius Mangalik	Randan Salu	Pantan	Makale	12 Desember 2013	30.000.000,00	16.000.000,00			16.000.000,00				16.000.000,00	0,00
13	Benyamin Paruku	Rante Deata	Buntu Limbong	Gandasil	12 Desember 2013	10.000.000,00	6.267.500,00			6.267.500,00				6.267.500,00	0,00
14	Hendrik Paelonga	Tombang	Tampo	Mengkendek	12 Desember 2013	30.000.000,00	16.000.000,00			16.000.000,00				16.000.000,00	0,00
15	B. Tangke Lembang	Tunas Harapan	Tengan	Mengkendek	10 Desember 2013	10.000.000,00	4.150.000,00			4.150.000,00				4.150.000,00	0,00
16	Alfrida L	Sarira	Sarira	Makale Utara	12 Desember 2013	10.000.000,00	8.000.000,00			8.000.000,00				8.000.000,00	0,00
17	M. Tandi	Siping	Tampo	Makale	12 Desember 2013	10.000.000,00	8.000.000,00			8.000.000,00				8.000.000,00	0,00
		Jumlah				**385.200.000,00**	**298.617.500,00**	**0,00**	**0,00**	**298.617.500,00**	**0,00**	**0,00**	**0,00**	**298.617.500,00**	**0,00**

Keterangan

1 Untuk setiap pinjaman seekor babi betina, peternak berkewajiban mengembalikan 3 ekor babi umur 6-8 bulan

2 Untuk setiap pinjaman seekor kerbau betina, peternak berkewajiban mengembalikan 2 ekor kerbau umur 12-18 bulan

3 Untuk setiap pinjaman seekor babi atau kerbau jantan, peternak berkewajiban mengembalikan uang tunai senilai pokok pinjaman ditambah 25% dari keuntungan penjulan ternak jantan.

4 Pengeluaran untuk pakan merupakan bantuan karena peternak tidak berkewajiban mengembalikan pakan ternak tersebut.

IV. DAFTAR PEMBERIAN PINJAMAN TERNAK KEPADA KELOMPOK TERNAK (INVESTASI NON PERMANEN)
YANG BERSUMBER DARI APBD TAHUN ANGGARAN 2010

No.	Nama Ketua Kelompok	Nama Kelompok Ternak	Kelurahan / Lembang	Kecamatan	Tanggal Jatuh Tempo Pinjaman Hewan Ternak	Jumlah Pinjaman Yang Diberikan	Saldo Investasi Non Permanen s/d 31 Desember 2024	Mutasi 2025		Saldo Investasi Non Permanen s/d 31 Desember 2025	Lancar (< 1 tahun)	Kurang Lancar (1-2 tahun)	Diragukan (3-4 tahun)	Macet (> 5 tahun)	Saldo Investasi Non Permanen s/d 31 Desember 2025 (Setelah Penyisihan)
								Penambahan (Rp)	Pengurangan (Rp)		0,50%	10%	50%	100%	
1	Irdas	Nesta	Tambunan	Makale Utara	15-Apr-18	80.000.000,00	80.000.000,00			80.000.000,00				80.000.000,00	-
2	Enos Somalinggi	Sangkutu Bane	Tiromanda	Makale Selatan	15-Apr-18	140.000.000,00	140.000.000,00			140.000.000,00				140.000.000,00	-
3	Yunus Sampe Tulak	Sikamali	Lamunan	Makale	15-Apr-18	140.000.000,00	140.000.000,00			140.000.000,00				140.000.000,00	-
4	Petrus Rante Tadung	To Batu	Tambunan	Makale Utara	15-Apr-18	80.000.000,00	80.000.000,00			80.000.000,00				80.000.000,00	-
5	Simbong Ranteallo	Tumbang Datu	Tumbang Datu	Sanggala Utara	15-Apr-18	90.000.000,00	72.000.000,00			72.000.000,00				72.000.000,00	-
6	Sose Randa Sosang	Kadundung	Randanan	Mengkendek	15-Apr-18	30.000.000,00	20.000.000,00			20.000.000,00				20.000.000,00	-
7	Daud Mangaluk	Simbad	Buntu Burake	Makale	15-Apr-18	70.000.000,00	70.000.000,00			70.000.000,00				70.000.000,00	-
8	Matius Tangke	Setuju	Pasang	Makale Selatan	15-Apr-14	10.000.000,00	10.000.000,00			10.000.000,00				10.000.000,00	-
9	Daud Sannang	Sipatuo Palino	Pasang	Makale Selatan	15-Apr-14	8.000.000,00	8.000.000,00			8.000.000,00				8.000.000,00	-
10	Matius Sapu	Kasipulungan	Pasang	Makale Selatan	15-Apr-14	8.000.000,00	8.000.000,00			8.000.000,00				8.000.000,00	-
11	Elisabet	Dasa Wisma Pasang	Pasang	Makale Selatan	15-Apr-14	10.000.000,00	10.000.000,00			10.000.000,00				10.000.000,00	-
12	Simon Sakke	Cinta Damai	Pasang	Makale Selatan	15-Apr-14	8.000.000,00	8.000.000,00			8.000.000,00				8.000.000,00	-
13	Thomas Lomo	Sikamasean	Pasang	Makale Selatan	15-Apr-14	10.000.000,00	10.000.000,00			10.000.000,00				10.000.000,00	-
14	Andarias B	Sang Ina	Pasang	Makale Selatan	15-Apr-14	8.000.000,00	8.000.000,00			8.000.000,00				8.000.000,00	-
15	Ruru Kulla	Sikamali	Pasang	Makale Selatan	15-Apr-14	10.000.000,00	10.000.000,00			10.000.000,00				10.000.000,00	-
16	Rukka	Sialamase	Pasang	Makale Selatan	15-Apr-14	10.000.000,00	10.000.000,00			10.000.000,00				10.000.000,00	-
17	Rita Palayukan	Pollosolo	Pasang	Makale Selatan	15-Apr-14	8.000.000,00	8.000.000,00			8.000.000,00				8.000.000,00	-
	TOTAL I					**720.000.000,00**	**692.000.000,00**	**-**	**-**	**692.000.000,00**	**-**	**-**	**-**	**692.000.000,00**	**-**
1	Chrismawanto	Kandaroka	Lamunan	Makale		95.000.000,00	95.000.000,00			95.000.000,00				95.000.000,00	-
	TOTAL II					**815.000.000,00**	**787.000.000,00**	**-**	**-**	**787.000.000,00**	**-**	**-**	**-**	**787.000.000,00**	**-**
TOTAL INVESTASI NON PERMANEN (I+II+III+IV)						**4.432.500.000,00**	**4.238.013.500,00**	**-**	**-**	**4.238.013.500,00**	**-**	**-**	**-**	**4.238.013.500,00**	**-**

Catatan:

Kelompok Nesta membeli dua kerbau hitam dengan harga Rp20.000.000,00 per ekor dan satu kerbau bonga dengan harga Rp40.000.000,00

PEMERNTAH KABUPATEN TANA TORAJA
RINCIAN ASET TETAP

No	UPB		ASET TETAP						
	KODE OPD	NAMA UPB	KIB A	KIB B	KIB C	KIB D	KIB E	KIB F	JUMLAH ASET TETAP
			TANAH	PERALATAN DAN MESIN	BANGUNAN GEDUNG	JALAN, JARINGAN DAN IRIGASI	ASET LAINNYA	KDP	
	1	*2*	*3*	*4*	*5*	*6*	*7*	*8*	*9*
1	1.1	SEKRETARIAT DPRD	429.350.000,00	8.200.642.989,00	6.487.479.322,18	32.675.000,00	89.839.000,00	0,00	15.240.546.311,18
2	4.1	SEKRETARIAT DAERAH	4.221.252.197,00	21.193.840.506,00	12.932.835.887,27	99.869.000,00	127.298.500,00	0,00	38.575.096.090,27
3	4.2.1	KECAMATAN MAKALE	1.406.044.000,00	2.894.359.854,00	2.931.857.987,97	13.355.524.245,00	5.200.000,00	0,00	20.592.986.086,97
4	4.2.2	KECAMATAN SANGALLA'	289.770.000,00	370.283.343,00	992.774.595,90	1.673.080.947,00	1.350.000,00	0,00	3.327.258.885,90
5	4.2.3	KECAMATAN SANGALLA' UTARA	88.284.500,00	535.591.500,00	768.804.096,37	2.388.816.000,00	25.100.000,00	0,00	3.806.596.096,37
6	4.2.4	KECAMATAN SANGALLA' SELATAN	191.273.060,00	845.066.500,00	1.715.228.676,41	808.994.000,00	0,00	0,00	3.560.562.236,41
7	4.2.5	KECAMATAN MENGKENDEK	2.044.298.500,00	959.965.500,00	1.255.343.092,00	3.337.553.700,00	0,00	0,00	7.597.160.792,00
8	4.2.6	KECAMATAN BITTUANG	195.401.450,00	500.814.000,00	818.191.208,18	1.031.758.000,00	0,00	0,00	2.546.164.658,18
9	4.2.7	KECAMATAN MASANDA	158.440.867,00	284.122.500,00	800.130.101,00	0,00	0,00	0,00	1.242.693.468,00
10	4.2.8	KECAMATAN BONGGAKARADENG	36.500.000,00	987.017.500,00	491.720.398,69	869.019.000,00	0,00	0,00	2.384.256.898,69
11	4.2.9	KECAMATAN SALUPUTTI	85.410.000,00	667.640.000,00	730.000.000,00	960.550.000,00	2.485.000,00	0,00	2.446.085.000,00
12	4.2.10	KECAMATAN RANO	24.000.000,00	489.151.500,00	730.981.301,00	0,00	500.000,00	0,00	1.244.632.801,00
13	4.2.11	KECAMATAN GANDANGBATU SILLANAN	518.775.060,00	1.522.918.600,00	1.263.096.132,29	3.148.392.300,00	1.500.000,00	0,00	6.454.682.092,29
14	4.2.12	KECAMATAN SIMBUANG	368.325.150,00	778.078.500,00	857.815.357,99	1.554.489.000,00	1.299.996,00	0,00	3.560.008.003,99
15	4.2.13	KECAMATAN MAPPAK	535.329.307,00	821.255.000,00	1.572.212.199,04	778.074.000,00	2.500.000,00	120.000.000,00	3.829.370.506,04
16	4.2.14	KECAMATAN REMBON	222.500.000,00	610.578.100,00	615.060.891,65	1.839.228.000,00	12.477.000,00	0,00	3.299.843.991,65
17	4.2.15	KECAMATAN MALIMBONG BALEPE'	174.070.000,00	413.659.100,00	1.156.128.760,03	1.038.429.681,00	0,00	0,00	2.782.287.541,03
18	4.2.16	KECAMATAN MAKALE SELATAN	226.168.400,00	795.875.600,00	2.077.892.776,00	4.454.848.900,00	0,00	0,00	7.554.785.676,00
19	4.2.17	KECAMATAN MAKALE UTARA	1.090.659.794,00	669.005.700,00	2.754.136.446,27	5.867.465.700,00	35.750.000,00	0,00	10.417.017.640,27
20	4.2.18	KECAMATAN RANTETAYO	303.400.000,00	658.082.154,00	1.010.572.726,61	2.541.564.950,00	1.631.000,00	0,00	4.515.250.830,61
21	4.2.19	KECAMATAN KURRA	119.100.000,00	537.994.000,00	472.423.268,00	973.779.000,00	225.000,00	0,00	2.103.521.268,00
22	4.3	DINAS PEMBERDAYAAN MASYARAKAT DAN LEMBANG	0,00	917.495.053,00	0,00	29.521.467.304,80	0,00	0,00	30.438.962.357,80
23	5.1	DINAS PEKERJAAN UMUM DAN TATA RUANG	1.456.129.674.000,00	17.905.761.044,05	5.697.505.379,53	1.456.229.648.591,57	0,00	23.387.734.352,74	2.959.417.314.139,89
24	5.2	DINAS PERUMAHAN RAKYAT DAN KAWASAN PERMUKIMAN	0,00	5.758.367.285,00	157.147.140.066,43	95.283.602.495,98	7.500.000,00	1.371.095.000,00	259.567.704.847,41
25	5.3	BADAN PENANGGULANGAN BENCANA DAERAH	0,00	2.872.241.498,00	152.454.500,00	4.850.000,00	0,00	4.667.650.180,00	7.697.196.178,00
26	5.4	DINAS PENANAMAN MODAL DAN PELAYANAN TERPADU SATU PINTU	298.500.000,00	1.470.805.118,00	1.207.257.597,29	0,00	0,00	0,00	2.976.562.715,29
27	6.1	DINAS PERHUBUNGAN	1.233.945.000,00	6.462.132.048,00	3.258.902.882,78	1.043.708.200,00	520.000,00	0,00	11.999.208.130,78
28	6.2	DINAS KOMUNIKASI, INFORMATIKA DAN PERSANDIAN	0,00	2.261.235.009,00	808.824.000,00	0,00	0,00	0,00	3.070.059.009,00
29	7.1	DINAS KESEHATAN	10.673.747.436,00	112.631.594.735,28	104.056.423.549,18	21.350.139.110,00	0,00	3.879.383.600,00	252.591.288.430,46
30	7.2	RUMAH SAKIT UMUM DAERAH LAKIPADADA	720.000.000,00	162.348.370.105,34	71.748.035.458,81	5.866.275.220,00	0,00	7.311.575.400,00	247.994.256.184,15
31	7.3	DINAS PEMBERDAYAAN PEREMPUAN DAN PERLINDUNGAN ANAK, PENGENDALIAN PENDUDUK DAN KELUARGA BERENCANA	468.838.867,00	4.942.248.000,00	5.015.615.436,64	0,00	947.000,00	0,00	10.427.649.303,64
32	8.1	DINAS PENDIDIKAN DAN KEBUDAYAAN	137.387.422.724,00	100.759.044.732,62	407.983.414.121,93	819.708.963,41	53.251.948.591,00	0,00	700.201.539.132,96
33	9.1	DINAS SOSIAL	181.279.000,00	904.797.000,00	527.418.574,00	0,00	300.000,00	0,00	1.613.794.574,00
34	9.2	DINAS TENAGA KERJA DAN TRANSMIGRASI	0,00	550.912.200,00	40.000.000,00	5.877.396.307,00	0,00	0,00	6.468.308.507,00
35	10.1	DINAS KEPENDUDUKAN DAN PENCATATAN SIPIL	150.100.000,00	2.983.576.247,00	0,00	1.212.478.500,00	16.500.000,00	0,00	4.362.654.747,00
36	11.1	DINAS PERTANIAN, KETAHANAN PANGAN DAN PERIKANAN	3.529.988.087,00	7.165.888.475,00	19.484.545.219,13	30.581.365.840,84	356.577.500,00	0,00	61.118.365.121,97
37	12.1	DINAS KOPERASI DAN USAHA KECIL MENENGAH, PERDAGANGAN DAN PERINDUSTRIAN	0,00	4.237.193.733,00	9.026.197.008,71	890.146.528,58	0,00	0,00	14.153.537.270,29

38	13.1	BADAN PENGELOLAAN KEUANGAN DAN PENDAPATAN DAERAH	61.588.895.922,00	15.496.277.218,00	5.004.323.702,43	8.631.898.226,00	24.979.600,00	0,00	90.746.374.668,43	
39	14.1	INSPEKTORAT DAERAH	0,00	4.572.702.685,00	2.952.963.129,76	19.998.000,00	5.500.000,00	1.625.509.000,00	9.176.672.814,76	
40	15.1	BADAN PERENCANAAN PEMBANGUNAN, PENELITIAN, DAN PENGEMBANGAN DAERAH	0,00	2.660.729.286,00	0,00	26.587.500,00	48.861.000,00	0,00	2.736.177.786,00	
41	16.1	DINAS LINGKUNGAN HIDUP	90.000.000,00	6.168.526.552,00	2.664.088.170,00	377.254.500,00	2.540.000,00	0,00	9.302.409.222,00	
42	17.1	DINAS PARIWISATA, KEPEMUDAAN DAN OLAHRAGA	0,00	3.595.979.476,29	24.518.702.185,58	5.240.976.894,00	90.000.000,00	0,00	33.445.658.555,87	
43	18.1	BADAN KESATUAN BANGSA DAN POLITIK	0,00	648.579.100,00	0,00	0,00	3.975.000,00	0,00	652.554.100,00	
44	18.2	SATUAN POLISI PAMONG PRAJA DAN PEMADAM KEBAKARAN	0,00	5.237.176.811,20	0,00	0,00	570.000,00	0,00	5.237.746.811,20	
45	19.1	BADAN KEPEGAWAIAN DAN PENGEMBANGAN SUMBER DAYA MANUSIA	0,00	1.781.392.491,00	0,00	0,00	0,00	0,00	1.781.392.491,00	
46	21.1	DINAS PERPUSTAKAAN DAN KEARSIPAN	301.200.000,00	2.933.519.732,00	9.349.915.000,00	4.000.000,00	972.597.385,00	0,00	13.561.232.117,00	
		JUMLAH	**1.685.481.943.321,00**	**522.002.488.080,78**	**873.078.411.207,05**	**1.709.735.613.605,18**	**55.090.471.572,00**	**42.362.947.532,74**	**4.887.819.426.090,75**	3.332.831.278.433,03

PEMERINTAH KABUPATEN TANA TORAJA
RINCIAN AKUMULASI PENYUSUTAN ASET TETAP

No	Nama OPD	Peralatan dan Mesin (Rp)	Gedung dan Bangunan (Rp)	Jalan, Jaringan dan Irigasi (Rp)	Aset Tetap Lainnya (Rp)	Jumlah (Rp)
I	**Akumulasi Penyusutan per 31 Desember 2024**					
1	BADAN KEPEGAWAIAN DAN PENGEMBANGAN SUMBER DAYA MANUSIA	1.443.017.707,00	0,00	0,00	0,00	1.443.017.707,00
2	BADAN KESATUAN BANGSA DAN POLITIK	597.527.466,00	0,00	0,00	0,00	597.527.466,00
3	BADAN PENANGGULANGAN BENCANA DAERAH	2.633.033.411,00	1.850.660,00	1.636.875,00	0,00	2.636.520.946,00
4	BADAN PENGELOLAAN KEUANGAN DAN PENDAPATAN DAERAH	14.929.514.971,00	2.669.462.178,00	7.284.226.831,00	0,00	24.883.203.980,00
5	BADAN PERENCANAAN PEMBANGUNAN, PENELITIAN, DAN PENGEMBANGAN DAERAH	2.433.693.305,00	0,00	12.075.156,00	0,00	2.445.768.461,00
6	DINAS KEPENDUDUKAN DAN PENCATATAN SIPIL	2.075.165.829,00	0,00	1.162.900.623,00	0,00	3.238.066.452,00
7	DINAS KESEHATAN	82.929.751.801,28	13.834.320.681,00	1.069.246.370,00	0,00	97.833.318.852,28
8	DINAS KOMUNIKASI, INFORMATIKA DAN PERSANDIAN	1.705.185.881,00	130.759.880,00	0,00	0,00	1.835.945.761,00
9	DINAS KOPERASI DAN USAHA KECIL MENENGAH, PERDAGANGAN DAN PERINDUSTRIAN	4.046.997.865,00	611.294.775,00	350.352.325,00	0,00	5.008.644.965,00
10	DINAS LINGKUNGAN HIDUP	4.216.288.394,00	444.152.658,00	183.451.899,00	0,00	4.843.892.951,00
11	DINAS PARIWISATA, KEPEMUDAAN DAN OLAHRAGA	2.928.233.041,30	1.819.015.446,00	2.232.371.597,00	0,00	6.979.620.084,30
12	DINAS PEKERJAAN UMUM DAN TATA RUANG	14.717.906.267,05	354.976.587,00	1.059.653.350.796,09	0,00	1.074.726.233.650,14
13	DINAS PEMBERDAYAAN MASYARAKAT DAN LEMBANG	852.376.664,00	0,00	29.154.670.643,00	0,00	30.007.047.307,00
14	DINAS PEMBERDAYAAN PEREMPUAN DAN PERLINDUNGAN ANAK, PENGENDALIAN PENDUDUK DAN KELUARGA BERENCANA	4.570.149.816,00	787.440.274,00	0,00	0,00	5.357.590.090,00
15	DINAS PENANAMAN MODAL DAN PELAYANAN TERPADU SATU PINTU	893.123.602,00	216.045.887,00	0,00	0,00	1.109.169.489,00
16	DINAS PERHUBUNGAN	6.289.465.755,00	770.573.797,00	674.770.700,00	0,00	7.734.810.252,00
17	DINAS PERPUSTAKAAN DAN KEARSIPAN	1.218.128.166,00	647.026.477,00	2.216.667,00	0,00	1.867.371.310,00
18	DINAS PERTANIAN, KETAHANAN PANGAN DAN PERIKANAN	6.962.390.546,00	3.827.705.015,00	18.911.832.123,97	0,00	29.701.927.684,97
19	DINAS PERUMAHAN RAKYAT DAN KAWASAN PERMUKIMAN	5.755.263.535,00	19.961.246.522,00	78.880.099.300,67	0,00	104.596.609.357,67
20	DINAS SOSIAL	850.178.999,00	338.765.775,00	0,00	0,00	1.188.944.774,00
21	DINAS TENAGA KERJA DAN TRANSMIGRASI	548.639.475,00	11.600.000,00	5.877.396.307,00	0,00	6.437.635.782,00
22	INSPEKTORAT DAERAH	3.345.796.444,00	509.352.996,00	7.665.900,00	0,00	3.862.815.340,00
23	DINAS PENDIDIKAN DAN KEBUDAYAAN	74.793.377.500,62	68.717.155.158,00	620.393.670,00	0,00	144.130.926.328,62
24	KECAMATAN BITTUANG	486.940.666,00	237.196.576,00	483.570.272,00	0,00	1.207.707.514,00
25	KECAMATAN BONGGAKARADENG	930.246.167,00	152.334.686,00	311.645.783,00	0,00	1.394.226.636,00
26	KECAMATAN GANDANGBATU SILLANAN	1.427.930.268,00	375.524.210,00	2.129.449.463,00	0,00	3.932.903.941,00
27	KECAMATAN KURRA	516.295.667,00	97.769.161,00	582.939.468,00	0,00	1.197.004.296,00
28	KECAMATAN MAKALE	2.352.540.314,00	782.238.718,00	9.039.582.715,00	0,00	12.174.361.747,00
29	KECAMATAN MAKALE SELATAN	760.767.269,00	522.717.077,00	2.626.792.669,00	0,00	3.910.277.015,00
30	KECAMATAN MAKALE UTARA	556.003.198,00	799.879.557,00	3.834.130.859,00	0,00	5.190.013.614,00
31	KECAMATAN MALIMBONG BALEPE'	374.561.166,00	240.276.887,00	579.413.123,00	0,00	1.194.251.176,00
32	KECAMATAN MAPPAK	807.435.000,00	290.301.999,00	460.864.000,00	0,00	1.558.600.999,00
33	KECAMATAN MASANDA	269.917.500,00	188.347.277,00	0,00	0,00	458.264.777,00
34	KECAMATAN MENGKENDEK	869.429.757,00	365.634.556,00	1.589.320.658,00	0,00	2.824.384.971,00
35	KECAMATAN RANO	481.587.666,00	184.371.860,00	0,00	0,00	665.959.526,00
36	KECAMATAN RANTETAYO	611.460.819,00	266.007.031,00	1.596.341.760,00	0,00	2.473.809.610,00
37	KECAMATAN REMBON	601.180.849,00	153.314.048,00	1.203.500.801,00	0,00	1.957.995.698,00
38	KECAMATAN SALUPUTTI	654.880.201,00	437.573.876,00	571.741.627,00	0,00	1.664.195.704,00
39	KECAMATAN SANGALLA'	322.575.009,00	285.657.211,00	1.015.443.599,00	0,00	1.623.675.819,00
40	KECAMATAN SANGALLA' SELATAN	813.986.499,00	386.631.555,00	487.702.639,00	0,00	1.688.320.693,00
41	KECAMATAN SANGALLA' UTARA	446.665.165,00	211.974.810,00	1.671.918.335,00	0,00	2.330.558.310,00
42	KECAMATAN SIMBUANG	772.828.500,00	225.227.339,00	1.155.852.416,00	0,00	2.153.908.255,00
43	RUMAH SAKIT UMUM DAERAH LAKIPADADA	106.610.157.625,74	9.117.706.478,00	1.581.567.534,00	0,00	117.309.431.637,74
44	SATUAN POLISI PAMONG PRAJA DAN PEMADAM KEBAKARAN	4.941.163.615,20	0,00	0,00	0,00	4.941.163.615,20
45	SEKRETARIAT DAERAH	19.349.505.571,00	2.705.650.349,00	89.973.167,00	0,00	22.145.129.087,00
46	SEKRETARIAT DPRD	7.439.248.750,00	2.098.224.990,00	20.231.208,00	0,00	9.557.704.948,00
	JUMLAH AKUMULASI PENYUSUTAN PER 31 DESEMBER 2024	**393.132.513.683,19**	**135.777.305.017,00**	**1.237.110.639.879,73**	**0,00**	**1.766.020.458.579,92**
II	**Penyesuaian Penyusutan atas Perubahan Masa Manfaat**					
1	BADAN KEPEGAWAIAN DAN PENGEMBANGAN SUMBER DAYA MANUSIA	40.013.943,00	0,00	0,00	0,00	40.013.943,00
2	BADAN KESATUAN BANGSA DAN POLITIK	(7.876.224,00)	0,00	0,00	0,00	(7.876.224,00)
3	BADAN PENANGGULANGAN BENCANA DAERAH	(26.744.167,00)	0,00	(818.438,00)	0,00	(27.562.605,00)
4	BADAN PENGELOLAAN KEUANGAN DAN PENDAPATAN DAERAH	(491.225.068,00)	85.965.727,00	(2.775.153.679,00)	0,00	(3.180.413.020,00)
5	BADAN PERENCANAAN PEMBANGUNAN, PENELITIAN, DAN PENGEMBANGAN DAERAH	(70.533.309,00)	0,00	(1.659.979,00)	0,00	(72.193.288,00)
6	DINAS KEPENDUDUKAN DAN PENCATATAN SIPIL	(43.123.568,00)	0,00	(71.870.094,00)	0,00	(114.993.662,00)
7	DINAS KESEHATAN	(1.141.896.621,00)	40.256.255,00	(482.863.723,00)	0,00	(1.584.504.089,00)
8	DINAS KOMUNIKASI, INFORMATIKA DAN PERSANDIAN	26.214.056,00	0,00	0,00	0,00	26.214.056,00
9	DINAS KOPERASI DAN USAHA KECIL MENENGAH, PERDAGANGAN DAN PERINDUSTRIAN	(95.616.869,00)	3.463.674,00	(93.931.545,00)	0,00	(186.084.740,00)
10	DINAS LINGKUNGAN HIDUP	(32.441.073,00)	0,00	(107.615.967,00)	0,00	(140.057.040,00)
11	DINAS PARIWISATA, KEPEMUDAAN DAN OLAHRAGA	(14.471.580,33)	1.471.446.809,00	(914.987.947,00)	0,00	541.987.281,67
12	DINAS PEKERJAAN UMUM DAN TATA RUANG	(512.185.684,00)	0,00	(330.568.782.114,47)	0,00	(331.080.967.798,47)
13	DINAS PEMBERDAYAAN MASYARAKAT DAN LEMBANG	3.467.417,00	0,00	(471.661.866,00)	0,00	(468.194.449,00)
14	DINAS PEMBERDAYAAN PEREMPUAN DAN PERLINDUNGAN ANAK, PENGENDALIAN PENDUDUK DAN KELUARGA BERENCANA	(281.308.197,00)	80.973.092,00	0,00	0,00	(200.335.105,00)
15	DINAS PENANAMAN MODAL DAN PELAYANAN TERPADU SATU PINTU	5.528.295,75	0,00	0,00	0,00	5.528.295,75
16	DINAS PERHUBUNGAN	(44.592.593,00)	36.107.625,00	(69.024.456,00)	0,00	(77.509.424,00)
17	DINAS PERPUSTAKAAN DAN KEARSIPAN	(32.426.848,00)	0,00	(738.883,00)	0,00	(33.165.731,00)
18	DINAS PERTANIAN, KETAHANAN PANGAN DAN PERIKANAN	(63.167.618,00)	47.084.274,00	(7.628.220.811,00)	0,00	(7.644.304.155,00)
19	DINAS PERUMAHAN RAKYAT DAN KAWASAN PERMUKIMAN	(103.582.300,00)	5.551.158.447,00	(9.645.807.131,10)	0,00	(4.198.230.984,10)
20	DINAS SOSIAL	(96.403.570,00)	0,00	0,00	0,00	(96.403.570,00)
21	DINAS TENAGA KERJA DAN TRANSMIGRASI	(6.601.908,00)	0,00	0,00	0,00	(6.601.908,00)
22	INSPEKTORAT DAERAH	(162.614.276,00)	14.321.880,00	0,00	0,00	(148.292.396,00)
23	DINAS PENDIDIKAN DAN KEBUDAYAAN	(31.491.556,00)	345.565.964,00	(177.470.232,00)	0,00	136.604.176,00
24	KECAMATAN BITTUANG	2.158.333,00	52.399.875,00	(66.267.127,00)	0,00	(11.708.919,00)
25	KECAMATAN BONGGAKARADENG	(1.587.308,00)	0,00	(73.279.970,00)	0,00	(74.867.278,00)
26	KECAMATAN GANDANGBATU SILLANAN	(13.107.663,00)	0,00	(741.409.568,00)	0,00	(754.517.231,00)
27	KECAMATAN KURRA	(2.066.667,00)	0,00	(221.865.078,00)	0,00	(223.931.745,00)
28	KECAMATAN MAKALE	(21.662.759,00)	0,00	(2.990.095.630,00)	0,00	(3.011.758.389,00)
29	KECAMATAN MAKALE SELATAN	(2.086.434,00)	36.206.250,00	(886.598.039,00)	0,00	(852.478.223,00)
30	KECAMATAN MAKALE UTARA	(15.083.901,00)	75.750.000,00	(1.398.275.488,00)	0,00	(1.337.609.389,00)
31	KECAMATAN MALIMBONG BALEPE'	(14.016.812,00)	0,00	(211.492.996,00)	0,00	(225.509.808,00)
32	KECAMATAN MAPPAK	(11.663.125,00)	0,00	(148.471.650,00)	0,00	(160.134.775,00)
33	KECAMATAN MASANDA	(1.097.916,00)	0,00	0,00	0,00	(1.097.916,00)
34	KECAMATAN MENGKENDEK	(10.565.925,00)	24.089.950,00	(575.001.589,00)	0,00	(561.477.564,00)
35	KECAMATAN RANO	(7.072.833,00)	0,00	0,00	0,00	(7.072.833,00)
36	KECAMATAN RANTETAYO	(10.964.515,00)	27.250.000,00	(622.170.883,00)	0,00	(605.885.398,00)
37	KECAMATAN REMBON	(7.158.660,00)	0,00	(444.428.444,00)	0,00	(451.587.104,00)
38	KECAMATAN SALUPUTTI	1.612.092,00	0,00	(215.935.814,00)	0,00	(214.323.722,00)
39	KECAMATAN SANGALLA'	(2.030.209,00)	48.791.448,00	(375.817.660,00)	0,00	(329.056.421,00)
40	KECAMATAN SANGALLA' SELATAN	(3.919.685,00)	31.426.912,00	(178.331.248,00)	0,00	(150.824.021,00)
41	KECAMATAN SANGALLA' UTARA	3.533.331,00	4.825.000,00	(536.256.421,00)	0,00	(527.898.090,00)
42	KECAMATAN SIMBUANG	(833.333,00)	0,00	(310.865.521,00)	0,00	(311.698.854,00)
43	RUMAH SAKIT UMUM DAERAH LAKIPADADA	(1.875.656.276,02)	424.141.076,00	(363.733.639,00)	0,00	(1.815.248.839,02)
44	SATUAN POLISI PAMONG PRAJA DAN PEMADAM KEBAKARAN	(82.450.750,00)	0,00	0,00	0,00	(82.450.750,00)
45	SEKRETARIAT DAERAH	(466.077.496,00)	132.666.667,00	(7.552.084,00)	0,00	(340.962.913,00)
46	SEKRETARIAT DPRD	(59.646.334,00)	9.839.160,00	(6.635.938,00)	0,00	(56.443.112,00)

	JUMLAH PENYESUAIAN PENYUSUTAN KARENA PENYESUAIAN MASA MANFAAT	**(5.784.524.162,60)**	**8.543.730.085,00**	**(363.385.091.652,58)**	**0,00**	**(360.625.885.730,18)**
III	**Penyesuaian Penyusutan Berdasarkan Hasil Inventarisasi Tahun 2025**					
1	**Penambahan Penyusutan karena Mutasi**					
1	BADAN KEPEGAWAIAN DAN PENGEMBANGAN SUMBER DAYA MANUSIA	0,00	0,00	0,00	0,00	0,00
2	BADAN KESATUAN BANGSA DAN POLITIK	0,00	0,00	0,00	0,00	0,00
3	BADAN PENANGGULANGAN BENCANA DAERAH	0,00	0,00	0,00	0,00	0,00
4	BADAN PENGELOLAAN KEUANGAN DAN PENDAPATAN DAERAH	0,00	0,00	0,00	0,00	0,00
5	BADAN PERENCANAAN PEMBANGUNAN, PENELITIAN, DAN PENGEMBANGAN DAERAH	0,00	0,00	0,00	0,00	0,00
6	DINAS KEPENDUDUKAN DAN PENCATATAN SIPIL	0,00	0,00	0,00	0,00	0,00
7	DINAS KESEHATAN	0,00	0,00	0,00	0,00	0,00
8	DINAS KOMUNIKASI, INFORMATIKA DAN PERSANDIAN	0,00	0,00	0,00	0,00	0,00
9	DINAS KOPERASI DAN USAHA KECIL MENENGAH, PERDAGANGAN DAN PERINDUSTRIAN	0,00	0,00	0,00	0,00	0,00
10	DINAS LINGKUNGAN HIDUP	388.722.000,00	0,00	0,00	0,00	388.722.000,00
11	DINAS PARIWISATA, KEPEMUDAAN DAN OLAHRAGA	0,00	0,00	0,00	0,00	0,00
12	DINAS PEKERJAAN UMUM DAN TATA RUANG	0,00	0,00	0,00	0,00	0,00
13	DINAS PEMBERDAYAAN MASYARAKAT DAN LEMBANG	0,00	0,00	0,00	0,00	0,00
14	DINAS PEMBERDAYAAN PEREMPUAN DAN PERLINDUNGAN ANAK, PENGENDALIAN PENDUDUK DAN KELUARGA BERENCANA	0,00	0,00	0,00	0,00	0,00
15	DINAS PENANAMAN MODAL DAN PELAYANAN TERPADU SATU PINTU	0,00	0,00	0,00	0,00	0,00
16	DINAS PERHUBUNGAN	0,00	0,00	0,00	0,00	0,00
17	DINAS PERPUSTAKAAN DAN KEARSIPAN	0,00	0,00	0,00	0,00	0,00
18	DINAS PERTANIAN, KETAHANAN PANGAN DAN PERIKANAN	0,00	0,00	0,00	0,00	0,00
19	DINAS PERUMAHAN RAKYAT DAN KAWASAN PERMUKIMAN	0,00	0,00	0,00	0,00	0,00
20	DINAS SOSIAL	0,00	0,00	0,00	0,00	0,00
21	DINAS TENAGA KERJA DAN TRANSMIGRASI	0,00	0,00	0,00	0,00	0,00
22	INSPEKTORAT DAERAH	0,00	0,00	0,00	0,00	0,00
23	DINAS PENDIDIKAN DAN KEBUDAYAAN	0,00	0,00	0,00	0,00	0,00
24	KECAMATAN BITTUANG	0,00	0,00	0,00	0,00	0,00
25	KECAMATAN BONGGAKARADENG	0,00	0,00	0,00	0,00	0,00
26	KECAMATAN GANDANGBATU SILLANAN	0,00	0,00	0,00	0,00	0,00
27	KECAMATAN KURRA	0,00	0,00	0,00	0,00	0,00
28	KECAMATAN MAKALE	0,00	0,00	0,00	0,00	0,00
29	KECAMATAN MAKALE SELATAN	0,00	0,00	0,00	0,00	0,00
30	KECAMATAN MAKALE UTARA	0,00	0,00	0,00	0,00	0,00
31	KECAMATAN MALIMBONG BALEPE'	0,00	0,00	0,00	0,00	0,00
32	KECAMATAN MAPPAK	0,00	0,00	0,00	0,00	0,00
33	KECAMATAN MASANDA	0,00	0,00	0,00	0,00	0,00
34	KECAMATAN MENGKENDEK	0,00	0,00	0,00	0,00	0,00
35	KECAMATAN RANO	0,00	0,00	0,00	0,00	0,00
36	KECAMATAN RANTETAYO	0,00	0,00	0,00	0,00	0,00
37	KECAMATAN REMBON	0,00	0,00	0,00	0,00	0,00
38	KECAMATAN SALUPUTTI	0,00	0,00	0,00	0,00	0,00
39	KECAMATAN SANGALLA'	0,00	0,00	0,00	0,00	0,00
40	KECAMATAN SANGALLA' SELATAN	0,00	0,00	0,00	0,00	0,00
41	KECAMATAN SANGALLA' UTARA	0,00	0,00	0,00	0,00	0,00
42	KECAMATAN SIMBUANG	0,00	0,00	0,00	0,00	0,00
43	RUMAH SAKIT UMUM DAERAH LAKIPADADA	0,00	0,00	0,00	0,00	0,00
44	SATUAN POLISI PAMONG PRAJA DAN PEMADAM KEBAKARAN	0,00	0,00	0,00	0,00	0,00
45	SEKRETARIAT DAERAH	341.785.714,00	0,00	0,00	0,00	341.785.714,00
46	SEKRETARIAT DPRD	0,00	0,00	0,00	0,00	0,00
	JUMLAH PENAMBAHAN PENYUSUTAN KARENA MUTASI	**730.507.714,00**	**0,00**	**0,00**	**0,00**	**730.507.714,00**
2	**Pengurangan Penyusutan karena Mutasi**					
1	BADAN KEPEGAWAIAN DAN PENGEMBANGAN SUMBER DAYA MANUSIA	0,00	0,00	0,00	0,00	0,00
2	BADAN KESATUAN BANGSA DAN POLITIK	0,00	0,00	0,00	0,00	0,00
3	BADAN PENANGGULANGAN BENCANA DAERAH	0,00	0,00	0,00	0,00	0,00
4	BADAN PENGELOLAAN KEUANGAN DAN PENDAPATAN DAERAH	0,00	0,00	0,00	0,00	0,00
5	BADAN PERENCANAAN PEMBANGUNAN, PENELITIAN, DAN PENGEMBANGAN DAERAH	0,00	0,00	0,00	0,00	0,00
6	DINAS KEPENDUDUKAN DAN PENCATATAN SIPIL	0,00	0,00	0,00	0,00	0,00
7	DINAS KESEHATAN	0,00	0,00	0,00	0,00	0,00
8	DINAS KOMUNIKASI, INFORMATIKA DAN PERSANDIAN	0,00	0,00	0,00	0,00	0,00
9	DINAS KOPERASI DAN USAHA KECIL MENENGAH, PERDAGANGAN DAN PERINDUSTRIAN	0,00	0,00	0,00	0,00	0,00
10	DINAS LINGKUNGAN HIDUP	0,00	0,00	0,00	0,00	0,00
11	DINAS PARIWISATA, KEPEMUDAAN DAN OLAHRAGA	0,00	0,00	0,00	0,00	0,00
12	DINAS PEKERJAAN UMUM DAN TATA RUANG	0,00	0,00	0,00	0,00	0,00
13	DINAS PEMBERDAYAAN MASYARAKAT DAN LEMBANG	0,00	0,00	0,00	0,00	0,00
14	DINAS PEMBERDAYAAN PEREMPUAN DAN PERLINDUNGAN ANAK, PENGENDALIAN PENDUDUK DAN KELUARGA BERENCANA	341.785.714,00	0,00	0,00	0,00	341.785.714,00
15	DINAS PENANAMAN MODAL DAN PELAYANAN TERPADU SATU PINTU	0,00	0,00	0,00	0,00	0,00
16	DINAS PERHUBUNGAN	0,00	0,00	0,00	0,00	0,00
17	DINAS PERPUSTAKAAN DAN KEARSIPAN	0,00	0,00	0,00	0,00	0,00
18	DINAS PERTANIAN, KETAHANAN PANGAN DAN PERIKANAN	388.722.000,00	0,00	0,00	0,00	388.722.000,00
19	DINAS PERUMAHAN RAKYAT DAN KAWASAN PERMUKIMAN	0,00	0,00	0,00	0,00	0,00
20	DINAS SOSIAL	0,00	0,00	0,00	0,00	0,00
21	DINAS TENAGA KERJA DAN TRANSMIGRASI	0,00	0,00	0,00	0,00	0,00
22	INSPEKTORAT DAERAH	0,00	0,00	0,00	0,00	0,00
23	DINAS PENDIDIKAN DAN KEBUDAYAAN	0,00	0,00	0,00	0,00	0,00
24	KECAMATAN BITTUANG	0,00	0,00	0,00	0,00	0,00
25	KECAMATAN BONGGAKARADENG	0,00	0,00	0,00	0,00	0,00
26	KECAMATAN GANDANGBATU SILLANAN	0,00	0,00	0,00	0,00	0,00
27	KECAMATAN KURRA	0,00	0,00	0,00	0,00	0,00
28	KECAMATAN MAKALE	0,00	0,00	0,00	0,00	0,00
29	KECAMATAN MAKALE SELATAN	0,00	0,00	0,00	0,00	0,00
30	KECAMATAN MAKALE UTARA	0,00	0,00	0,00	0,00	0,00
31	KECAMATAN MALIMBONG BALEPE'	0,00	0,00	0,00	0,00	0,00
32	KECAMATAN MAPPAK	0,00	0,00	0,00	0,00	0,00
33	KECAMATAN MASANDA	0,00	0,00	0,00	0,00	0,00
34	KECAMATAN MENGKENDEK	0,00	0,00	0,00	0,00	0,00
35	KECAMATAN RANO	0,00	0,00	0,00	0,00	0,00
36	KECAMATAN RANTETAYO	0,00	0,00	0,00	0,00	0,00
37	KECAMATAN REMBON	0,00	0,00	0,00	0,00	0,00
38	KECAMATAN SALUPUTTI	0,00	0,00	0,00	0,00	0,00
39	KECAMATAN SANGALLA'	0,00	0,00	0,00	0,00	0,00
40	KECAMATAN SANGALLA' SELATAN	0,00	0,00	0,00	0,00	0,00
41	KECAMATAN SANGALLA' UTARA	0,00	0,00	0,00	0,00	0,00
42	KECAMATAN SIMBUANG	0,00	0,00	0,00	0,00	0,00
43	RUMAH SAKIT UMUM DAERAH LAKIPADADA	0,00	0,00	0,00	0,00	0,00
44	SATUAN POLISI PAMONG PRAJA DAN PEMADAM KEBAKARAN	0,00	0,00	0,00	0,00	0,00
45	SEKRETARIAT DAERAH	0,00	0,00	0,00	0,00	0,00
46	SEKRETARIAT DPRD	0,00	0,00	0,00	0,00	0,00
	JUMLAH PENGURANGAN PENYUSUTAN KARENA MUTASI	**730.507.714,00**	**0,00**	**0,00**	**0,00**	**730.507.714,00**
3	**Penyesuaian Penyusutan karena Penghapusan**					

1	BADAN KEPEGAWAIAN DAN PENGEMBANGAN SUMBER DAYA MANUSIA	0,00	0,00	0,00	0,00	0,00
2	BADAN KESATUAN BANGSA DAN POLITIK	0,00	0,00	0,00	0,00	0,00
3	BADAN PENANGGULANGAN BENCANA DAERAH	0,00	0,00	0,00	0,00	0,00
4	BADAN PENGELOLAAN KEUANGAN DAN PENDAPATAN DAERAH	0,00	0,00	0,00	0,00	0,00
5	BADAN PERENCANAAN PEMBANGUNAN, PENELITIAN, DAN PENGEMBANGAN DAERAH	0,00	0,00	0,00	0,00	0,00
6	DINAS KEPENDUDUKAN DAN PENCATATAN SIPIL	0,00	0,00	0,00	0,00	0,00
7	DINAS KESEHATAN	0,00	256.164.256,00	0,00	0,00	256.164.256,00
8	DINAS KOMUNIKASI, INFORMATIKA DAN PERSANDIAN	0,00	0,00	0,00	0,00	0,00
9	DINAS KOPERASI DAN USAHA KECIL MENENGAH, PERDAGANGAN DAN PERINDUSTRIAN	0,00	0,00	0,00	0,00	0,00
10	DINAS LINGKUNGAN HIDUP	0,00	0,00	0,00	0,00	0,00
11	DINAS PARIWISATA, KEPEMUDAAN DAN OLAHRAGA	0,00	27.605.937,00	0,00	0,00	27.605.937,00
12	DINAS PEKERJAAN UMUM DAN TATA RUANG	0,00	0,00	0,00	0,00	0,00
13	DINAS PEMBERDAYAAN MASYARAKAT DAN LEMBANG	0,00	0,00	0,00	0,00	0,00
14	DINAS PEMBERDAYAAN PEREMPUAN DAN PERLINDUNGAN ANAK, PENGENDALIAN PENDUDUK DAN KELUARGA BERENCANA	0,00	0,00	0,00	0,00	0,00
15	DINAS PENANAMAN MODAL DAN PELAYANAN TERPADU SATU PINTU	0,00	0,00	0,00	0,00	0,00
16	DINAS PERHUBUNGAN	0,00	0,00	0,00	0,00	0,00
17	DINAS PERPUSTAKAAN DAN KEARSIPAN	0,00	0,00	0,00	0,00	0,00
18	DINAS PERTANIAN, KETAHANAN PANGAN DAN PERIKANAN	0,00	0,00	0,00	0,00	0,00
19	DINAS PERUMAHAN RAKYAT DAN KAWASAN PERMUKIMAN	0,00	38.719.614,00	0,00	0,00	38.719.614,00
20	DINAS SOSIAL	0,00	0,00	0,00	0,00	0,00
21	DINAS TENAGA KERJA DAN TRANSMIGRASI	0,00	0,00	0,00	0,00	0,00
22	INSPEKTORAT DAERAH	0,00	0,00	0,00	0,00	0,00
23	DINAS PENDIDIKAN DAN KEBUDAYAAN	0,00	481.712.323,00	0,00	0,00	481.712.323,00
24	KECAMATAN BITTUANG	0,00	0,00	0,00	0,00	0,00
25	KECAMATAN BONGGAKARADENG	0,00	0,00	0,00	0,00	0,00
26	KECAMATAN GANDANGBATU SILLANAN	0,00	0,00	0,00	0,00	0,00
27	KECAMATAN KURRA	0,00	0,00	0,00	0,00	0,00
28	KECAMATAN MAKALE	0,00	0,00	0,00	0,00	0,00
29	KECAMATAN MAKALE SELATAN	0,00	0,00	0,00	0,00	0,00
30	KECAMATAN MAKALE UTARA	0,00	0,00	0,00	0,00	0,00
31	KECAMATAN MALIMBONG BALEPE'	0,00	0,00	0,00	0,00	0,00
32	KECAMATAN MAPPAK	0,00	0,00	0,00	0,00	0,00
33	KECAMATAN MASANDA	0,00	0,00	0,00	0,00	0,00
34	KECAMATAN MENGKENDEK	0,00	0,00	0,00	0,00	0,00
35	KECAMATAN RANO	0,00	0,00	0,00	0,00	0,00
36	KECAMATAN RANTETAYO	0,00	0,00	0,00	0,00	0,00
37	KECAMATAN REMBON	0,00	0,00	0,00	0,00	0,00
38	KECAMATAN SALUPUTTI	0,00	0,00	0,00	0,00	0,00
39	KECAMATAN SANGALLA'	0,00	0,00	0,00	0,00	0,00
40	KECAMATAN SANGALLA' SELATAN	0,00	0,00	0,00	0,00	0,00
41	KECAMATAN SANGALLA' UTARA	0,00	0,00	0,00	0,00	0,00
42	KECAMATAN SIMBUANG	0,00	34.368.358,00	0,00	0,00	34.368.358,00
43	RUMAH SAKIT UMUM DAERAH LAKIPADADA	0,00	150.868.115,00	0,00	0,00	150.868.115,00
44	SATUAN POLISI PAMONG PRAJA DAN PEMADAM KEBAKARAN	0,00	0,00	0,00	0,00	0,00
45	SEKRETARIAT DAERAH	997.500.000,00	0,00	0,00	0,00	997.500.000,00
46	SEKRETARIAT DPRD	1.547.480.000,00	0,00	0,00	0,00	1.547.480.000,00
	JUMLAH PENYESUAIAN PENYUSUTAN KARENA PENGHAPUSAN	**2.544.980.000,00**	**989.438.603,00**	**0,00**	**0,00**	**3.534.418.603,00**
4	**Penyesuaian Penyusutan karena Reklas ke Aset Lainnya**					
1	BADAN KEPEGAWAIAN DAN PENGEMBANGAN SUMBER DAYA MANUSIA	0,00	0,00	0,00	0,00	0,00
2	BADAN KESATUAN BANGSA DAN POLITIK	0,00	0,00	0,00	0,00	0,00
3	BADAN PENANGGULANGAN BENCANA DAERAH	0,00	0,00	0,00	0,00	0,00
4	BADAN PENGELOLAAN KEUANGAN DAN PENDAPATAN DAERAH	0,00	0,00	0,00	0,00	0,00
5	BADAN PERENCANAAN PEMBANGUNAN, PENELITIAN, DAN PENGEMBANGAN DAERAH	0,00	0,00	0,00	0,00	0,00
6	DINAS KEPENDUDUKAN DAN PENCATATAN SIPIL	0,00	0,00	0,00	0,00	0,00
7	DINAS KESEHATAN	0,00	0,00	0,00	0,00	0,00
8	DINAS KOMUNIKASI, INFORMATIKA DAN PERSANDIAN	0,00	0,00	0,00	0,00	0,00
9	DINAS KOPERASI DAN USAHA KECIL MENENGAH, PERDAGANGAN DAN PERINDUSTRIAN	0,00	0,00	0,00	0,00	0,00
10	DINAS LINGKUNGAN HIDUP	0,00	0,00	0,00	0,00	0,00
11	DINAS PARIWISATA, KEPEMUDAAN DAN OLAHRAGA	0,00	0,00	0,00	0,00	0,00
12	DINAS PEKERJAAN UMUM DAN TATA RUANG	0,00	0,00	0,00	0,00	0,00
13	DINAS PEMBERDAYAAN MASYARAKAT DAN LEMBANG	0,00	0,00	0,00	0,00	0,00
14	DINAS PEMBERDAYAAN PEREMPUAN DAN PERLINDUNGAN ANAK, PENGENDALIAN PENDUDUK DAN KELUARGA BERENCANA	0,00	0,00	0,00	0,00	0,00
15	DINAS PENANAMAN MODAL DAN PELAYANAN TERPADU SATU PINTU	0,00	0,00	0,00	0,00	0,00
16	DINAS PERHUBUNGAN	0,00	0,00	0,00	0,00	0,00
17	DINAS PERPUSTAKAAN DAN KEARSIPAN	0,00	0,00	0,00	0,00	0,00
18	DINAS PERTANIAN, KETAHANAN PANGAN DAN PERIKANAN	0,00	0,00	0,00	0,00	0,00
19	DINAS PERUMAHAN RAKYAT DAN KAWASAN PERMUKIMAN	0,00	0,00	0,00	0,00	0,00
20	DINAS SOSIAL	0,00	0,00	0,00	0,00	0,00
21	DINAS TENAGA KERJA DAN TRANSMIGRASI	0,00	0,00	0,00	0,00	0,00
22	INSPEKTORAT DAERAH	0,00	0,00	0,00	0,00	0,00
23	DINAS PENDIDIKAN DAN KEBUDAYAAN	0,00	0,00	0,00	0,00	0,00
24	KECAMATAN BITTUANG	0,00	0,00	0,00	0,00	0,00
25	KECAMATAN BONGGAKARADENG	0,00	0,00	0,00	0,00	0,00
26	KECAMATAN GANDANGBATU SILLANAN	0,00	0,00	0,00	0,00	0,00
27	KECAMATAN KURRA	0,00	0,00	0,00	0,00	0,00
28	KECAMATAN MAKALE	0,00	0,00	0,00	0,00	0,00
29	KECAMATAN MAKALE SELATAN	0,00	0,00	0,00	0,00	0,00
30	KECAMATAN MAKALE UTARA	0,00	0,00	0,00	0,00	0,00
31	KECAMATAN MALIMBONG BALEPE'	0,00	0,00	0,00	0,00	0,00
32	KECAMATAN MAPPAK	0,00	0,00	0,00	0,00	0,00
33	KECAMATAN MASANDA	0,00	0,00	0,00	0,00	0,00
34	KECAMATAN MENGKENDEK	0,00	0,00	0,00	0,00	0,00
35	KECAMATAN RANO	0,00	0,00	0,00	0,00	0,00
36	KECAMATAN RANTETAYO	0,00	0,00	0,00	0,00	0,00
37	KECAMATAN REMBON	0,00	0,00	0,00	0,00	0,00
38	KECAMATAN SALUPUTTI	0,00	0,00	0,00	0,00	0,00
39	KECAMATAN SANGALLA'	0,00	0,00	0,00	0,00	0,00
40	KECAMATAN SANGALLA' SELATAN	0,00	0,00	0,00	0,00	0,00
41	KECAMATAN SANGALLA' UTARA	0,00	0,00	0,00	0,00	0,00
42	KECAMATAN SIMBUANG	0,00	0,00	0,00	0,00	0,00
43	RUMAH SAKIT UMUM DAERAH LAKIPADADA	0,00	0,00	0,00	0,00	0,00
44	SATUAN POLISI PAMONG PRAJA DAN PEMADAM KEBAKARAN	0,00	0,00	0,00	0,00	0,00
45	SEKRETARIAT DAERAH	0,00	0,00	0,00	0,00	0,00
46	SEKRETARIAT DPRD	0,00	0,00	0,00	0,00	0,00
	JUMLAH PENYESUAIAN PENYUSUTAN KARENA REKLAS KE ASET LAINNYA	**0,00**	**0,00**	**0,00**	**0,00**	**0,00**
IV	**Akumulasi Penyusutan 1 Januari 2025 (Setelah Inventarisasi I + II)**					
1	BADAN KEPEGAWAIAN DAN PENGEMBANGAN SUMBER DAYA MANUSIA	1.483.031.650,00	0,00	0,00	0,00	1.483.031.650,00
2	BADAN KESATUAN BANGSA DAN POLITIK	589.651.242,00	0,00	0,00	0,00	589.651.242,00
3	BADAN PENANGGULANGAN BENCANA DAERAH	2.606.289.244,00	1.850.660,00	818.437,00	0,00	2.608.958.341,00
4	BADAN PENGELOLAAN KEUANGAN DAN PENDAPATAN DAERAH	14.438.289.903,00	2.755.427.905,00	4.509.073.152,00	0,00	21.702.790.960,00
5	BADAN PERENCANAAN PEMBANGUNAN, PENELITIAN, DAN PENGEMBANGAN DAERAH	2.363.159.996,00	0,00	10.415.177,00	0,00	2.373.575.173,00

6	DINAS KEPENDUDUKAN DAN PENCATATAN SIPIL	2.032.042.261,00	0,00	1.091.030.529,00	0,00	3.123.072.790,00
7	DINAS KESEHATAN	81.787.855.180,28	13.618.412.680,00	586.382.647,00	0,00	95.992.650.507,28
8	DINAS KOMUNIKASI, INFORMATIKA DAN PERSANDIAN	1.731.399.937,00	130.759.880,00	0,00	0,00	1.862.159.817,00
9	DINAS KOPERASI DAN USAHA KECIL MENENGAH, PERDAGANGAN DAN PERINDUSTRIAN	3.951.380.996,00	614.758.449,00	256.420.780,00	0,00	4.822.560.225,00
10	DINAS LINGKUNGAN HIDUP	4.572.569.321,00	444.152.658,00	75.835.932,00	0,00	5.092.557.911,00
11	DINAS PARIWISATA, KEPEMUDAAN DAN OLAHRAGA	2.913.761.460,97	3.262.856.318,00	1.317.383.650,00	0,00	7.494.001.428,97
12	DINAS PEKERJAAN UMUM DAN TATA RUANG	14.205.720.583,05	354.976.587,00	729.084.568.681,62	0,00	743.645.265.851,67
13	DINAS PEMBERDAYAAN MASYARAKAT DAN LEMBANG	855.844.081,00	0,00	28.683.008.777,00	0,00	29.538.852.858,00
14	DINAS PEMBERDAYAAN PEREMPUAN DAN PERLINDUNGAN ANAK, PENGENDALIAN PENDUDUK DAN KELUARGA BERENCANA	3.947.055.905,00	868.413.366,00	0,00	0,00	4.815.469.271,00
15	DINAS PENANAMAN MODAL DAN PELAYANAN TERPADU SATU PINTU	898.651.897,75	216.045.887,00	0,00	0,00	1.114.697.784,75
16	DINAS PERHUBUNGAN	6.244.873.162,00	806.681.422,00	605.746.244,00	0,00	7.657.300.828,00
17	DINAS PERPUSTAKAAN DAN KEARSIPAN	1.185.701.318,00	647.026.477,00	1.477.784,00	0,00	1.834.205.579,00
18	DINAS PERTANIAN, KETAHANAN PANGAN DAN PERIKANAN	6.510.500.928,00	3.874.789.289,00	11.283.611.312,97	0,00	21.668.901.529,97
19	DINAS PERUMAHAN RAKYAT DAN KAWASAN PERMUKIMAN	5.651.681.235,00	25.473.685.355,00	69.234.292.169,57	0,00	100.359.658.759,57
20	DINAS SOSIAL	753.775.429,00	338.765.775,00	0,00	0,00	1.092.541.204,00
21	DINAS TENAGA KERJA DAN TRANSMIGRASI	542.037.567,00	11.600.000,00	5.877.396.307,00	0,00	6.431.033.874,00
22	INSPEKTORAT DAERAH	3.183.182.168,00	523.674.876,00	7.665.900,00	0,00	3.714.522.944,00
23	DINAS PENDIDIKAN DAN KEBUDAYAAN	74.761.885.944,62	68.581.008.799,00	442.923.438,00	0,00	143.785.818.181,62
24	KECAMATAN BITTUANG	489.098.999,00	289.596.451,00	417.303.145,00	0,00	1.195.998.595,00
25	KECAMATAN BONGGAKARADENG	928.658.859,00	152.334.686,00	238.365.813,00	0,00	1.319.359.358,00
26	KECAMATAN GANDANGBATU SILLANAN	1.414.822.605,00	375.524.210,00	1.388.039.895,00	0,00	3.178.386.710,00
27	KECAMATAN KURRA	514.229.000,00	97.769.161,00	361.074.390,00	0,00	973.072.551,00
28	KECAMATAN MAKALE	2.330.877.555,00	782.238.718,00	6.049.487.085,00	0,00	9.162.603.358,00
29	KECAMATAN MAKALE SELATAN	758.680.835,00	558.923.327,00	1.740.194.630,00	0,00	3.057.798.792,00
30	KECAMATAN MAKALE UTARA	540.919.297,00	875.629.557,00	2.435.855.371,00	0,00	3.852.404.225,00
31	KECAMATAN MALIMBONG BALEPE'	360.544.354,00	240.276.887,00	367.920.127,00	0,00	968.741.368,00
32	KECAMATAN MAPPAK	795.771.875,00	290.301.999,00	312.392.350,00	0,00	1.398.466.224,00
33	KECAMATAN MASANDA	268.819.584,00	188.347.277,00	0,00	0,00	457.166.861,00
34	KECAMATAN MENGKENDEK	858.863.832,00	389.724.506,00	1.014.319.069,00	0,00	2.262.907.407,00
35	KECAMATAN RANO	474.514.833,00	184.371.860,00	0,00	0,00	658.886.693,00
36	KECAMATAN RANTETAYO	600.496.304,00	293.257.031,00	974.170.877,00	0,00	1.867.924.212,00
37	KECAMATAN REMBON	594.022.189,00	153.314.048,00	759.072.357,00	0,00	1.506.408.594,00
38	KECAMATAN SALUPUTTI	656.492.293,00	437.573.876,00	355.805.813,00	0,00	1.449.871.982,00
39	KECAMATAN SANGALLA'	320.544.800,00	334.448.659,00	639.625.939,00	0,00	1.294.619.398,00
40	KECAMATAN SANGALLA' SELATAN	810.066.814,00	418.058.467,00	309.371.391,00	0,00	1.537.496.672,00
41	KECAMATAN SANGALLA' UTARA	450.198.496,00	216.799.810,00	1.135.661.914,00	0,00	1.802.660.220,00
42	KECAMATAN SIMBUANG	771.995.167,00	190.858.981,00	844.986.895,00	0,00	1.807.841.043,00
43	RUMAH SAKIT UMUM DAERAH LAKIPADADA	104.734.501.349,72	9.390.979.439,00	1.217.833.895,00	0,00	115.343.314.683,72
44	SATUAN POLISI PAMONG PRAJA DAN PEMADAM KEBAKARAN	4.858.712.865,20	0,00	0,00	0,00	4.858.712.865,20
45	SEKRETARIAT DAERAH	18.227.713.789,00	2.838.317.016,00	82.421.083,00	0,00	21.148.451.888,00
46	SEKRETARIAT DPRD	5.832.122.416,00	2.108.064.150,00	13.595.270,00	0,00	7.953.781.836,00
	JUMLAH AKUMULASI PENYUSUTAN 1 JANUARI 2025 (SETELAH INVENTARISASI I + II)	**384.803.009.520,59**	**143.331.596.499,00**	**873.725.548.227,16**	**0,00**	**1.401.860.154.246,75**
IV	**Beban Penyusutan Tahun 2025**					
1	BADAN KEPEGAWAIAN DAN PENGEMBANGAN SUMBER DAYA MANUSIA	73.099.790,00	0,00	0,00	0,00	73.099.790,00
2	BADAN KESATUAN BANGSA DAN POLITIK	13.356.644,00	0,00	0,00	0,00	13.356.644,00
3	BADAN PENANGGULANGAN BENCANA DAERAH	159.704.338,00	600.214,00	121.250,00	0,00	160.425.802,00
4	BADAN PENGELOLAAN KEUANGAN DAN PENDAPATAN DAERAH	543.060.692,00	85.695.450,00	177.981.845,00	0,00	806.737.987,00
5	BADAN PERENCANAAN PEMBANGUNAN, PENELITIAN, DAN PENGEMBANGAN DAERAH	174.248.455,00	0,00	1.146.625,00	0,00	175.395.080,00
6	DINAS KEPENDUDUKAN DAN PENCATATAN SIPIL	191.779.340,00	0,00	4.033.338,00	0,00	195.812.678,00
7	DINAS KESEHATAN	8.481.663.152,00	1.849.990.735,00	553.513.017,00	0,00	10.885.166.904,00
8	DINAS KOMUNIKASI, INFORMATIKA DAN PERSANDIAN	147.078.810,00	16.176.480,00	0,00	0,00	163.255.290,00
9	DINAS KOPERASI DAN USAHA KECIL MENENGAH, PERDAGANGAN DAN PERINDUSTRIAN	124.233.818,00	169.917.453,00	55.148.418,00	0,00	349.299.689,00
10	DINAS LINGKUNGAN HIDUP	270.398.008,00	53.281.763,00	7.918.028,00	0,00	331.597.799,00
11	DINAS PARIWISATA, KEPEMUDAAN DAN OLAHRAGA	239.497.594,32	509.881.864,00	394.093.248,00	0,00	1.143.472.706,32
12	DINAS PEKERJAAN UMUM DAN TATA RUANG	750.536.307,00	90.288.236,00	84.711.005.129,96	0,00	85.551.829.672,96
13	DINAS PEMBERDAYAAN MASYARAKAT DAN LEMBANG	17.451.718,00	0,00	49.019.222,00	0,00	66.470.940,00
14	DINAS PEMBERDAYAAN PEREMPUAN DAN PERLINDUNGAN ANAK, PENGENDALIAN PENDUDUK DAN KELUARGA BERENCANA	342.219.509,00	115.570.794,00	0,00	0,00	457.790.303,00
15	DINAS PENANAMAN MODAL DAN PELAYANAN TERPADU SATU PINTU	63.697.359,00	22.303.038,00	0,00	0,00	86.000.397,00
16	DINAS PERHUBUNGAN	87.797.318,00	69.537.992,00	43.939.353,00	0,00	201.274.663,00
17	DINAS PERPUSTAKAAN DAN KEARSIPAN	462.497.385,00	186.998.300,00	133.333,00	0,00	649.629.018,00
18	DINAS PERTANIAN, KETAHANAN PANGAN DAN PERIKANAN	293.563.180,00	396.074.377,00	562.346.118,00	0,00	1.251.983.675,00
19	DINAS PERUMAHAN RAKYAT DAN KAWASAN PERMUKIMAN	84.084.657,00	2.724.556.400,00	5.087.360.920,01	0,00	7.896.001.977,01
20	DINAS SOSIAL	68.490.976,00	10.548.372,00	0,00	0,00	79.039.348,00
21	DINAS TENAGA KERJA DAN TRANSMIGRASI	5.800.208,00	800.000,00	0,00	0,00	6.600.208,00
22	INSPEKTORAT DAERAH	289.169.077,00	55.825.690,00	999.900,00	0,00	345.994.667,00
23	DINAS PENDIDIKAN DAN KEBUDAYAAN	7.358.817.557,00	7.280.965.641,00	37.809.735,00	0,00	14.677.592.933,00
24	KECAMATAN BITTUANG	3.175.000,00	22.618.524,00	88.422.500,00	0,00	114.216.024,00
25	KECAMATAN BONGGAKARADENG	18.073.592,00	9.409.375,00	48.452.046,00	0,00	75.935.013,00
26	KECAMATAN GANDANGBATU SILLANAN	45.136.174,00	25.333.910,00	266.263.356,00	0,00	336.733.440,00
27	KECAMATAN KURRA	7.145.000,00	9.448.466,00	76.319.933,00	0,00	92.913.399,00
28	KECAMATAN MAKALE	109.793.140,00	60.114.758,00	1.183.571.067,00	0,00	1.353.478.965,00
29	KECAMATAN MAKALE SELATAN	16.864.289,00	43.654.729,00	339.421.670,00	0,00	399.940.688,00
30	KECAMATAN MAKALE UTARA	37.705.495,00	64.763.307,00	504.442.837,00	0,00	606.911.639,00
31	KECAMATAN MALIMBONG BALEPE'	16.799.333,00	23.135.156,00	89.347.037,00	0,00	129.281.526,00
32	KECAMATAN MAPPAK	14.741.458,00	30.298.056,00	68.181.320,00	0,00	113.220.834,00
33	KECAMATAN MASANDA	4.835.000,00	16.002.602,00	0,00	0,00	20.837.602,00
34	KECAMATAN MENGKENDEK	40.836.250,00	35.676.266,00	230.375.141,00	0,00	306.887.657,00
35	KECAMATAN RANO	5.680.000,00	14.045.638,00	0,00	0,00	19.725.638,00
36	KECAMATAN RANTETAYO	12.610.925,00	25.874.233,00	227.586.865,00	0,00	266.072.023,00
37	KECAMATAN REMBON	8.449.981,00	12.301.218,00	164.864.466,00	0,00	185.615.665,00
38	KECAMATAN SALUPUTTI	3.754.375,00	14.605.406,00	80.416.838,00	0,00	98.776.619,00
39	KECAMATAN SANGALLA'	14.787.500,00	24.299.536,00	136.287.288,00	0,00	175.374.324,00
40	KECAMATAN SANGALLA' SELATAN	9.464.300,00	40.585.564,00	66.689.608,00	0,00	116.739.472,00
41	KECAMATAN SANGALLA' UTARA	21.963.919,00	15.749.056,00	216.190.664,00	0,00	253.903.639,00
42	KECAMATAN SIMBUANG	2.233.333,00	17.164.221,00	95.044.034,00	0,00	114.441.588,00
43	RUMAH SAKIT UMUM DAERAH LAKIPADADA	19.601.299.900,68	1.297.293.132,00	206.116.748,00	0,00	21.104.709.780,68
44	SATUAN POLISI PAMONG PRAJA DAN PEMADAM KEBAKARAN	104.141.622,00	0,00	0,00	0,00	104.141.622,00
45	SEKRETARIAT DAERAH	857.690.206,00	230.250.984,00	625.000,00	0,00	1.088.566.190,00
46	SEKRETARIAT DPRD	497.420.797,00	113.791.939,00	1.102.875,00	0,00	612.315.611,00
	JUMLAH BEBAN PENYUSUTAN TAHUN 2025	**41.696.847.482,00**	**15.785.428.875,00**	**95.776.290.772,97**	**0,00**	**153.258.567.129,97**
V	**Akumulasi Penyusutan 31 Desember 2025 (UNAUDITED)**					
1	BADAN KEPEGAWAIAN DAN PENGEMBANGAN SUMBER DAYA MANUSIA	1.556.131.440,00	0,00	0,00	0,00	1.556.131.440,00
2	BADAN KESATUAN BANGSA DAN POLITIK	603.007.886,00	0,00	0,00	0,00	603.007.886,00
3	BADAN PENANGGULANGAN BENCANA DAERAH	2.765.993.582,00	2.450.874,00	939.687,00	0,00	2.769.384.143,00
4	BADAN PENGELOLAAN KEUANGAN DAN PENDAPATAN DAERAH	14.981.350.595,00	2.841.123.355,00	4.687.054.997,00	0,00	22.509.528.947,00
5	BADAN PERENCANAAN PEMBANGUNAN, PENELITIAN, DAN PENGEMBANGAN DAERAH	2.537.408.451,00	0,00	11.561.802,00	0,00	2.548.970.253,00
6	DINAS KEPENDUDUKAN DAN PENCATATAN SIPIL	2.223.821.601,00	0,00	1.095.063.867,00	0,00	3.318.885.468,00
7	DINAS KESEHATAN	90.269.518.332,28	15.468.403.415,00	1.139.895.664,00	0,00	106.877.817.411,28
8	DINAS KOMUNIKASI, INFORMATIKA DAN PERSANDIAN	1.878.478.747,00	146.936.360,00	0,00	0,00	2.025.415.107,00
9	DINAS KOPERASI DAN USAHA KECIL MENENGAH, PERDAGANGAN DAN PERINDUSTRIAN	4.075.614.814,00	784.675.902,00	311.569.198,00	0,00	5.171.859.914,00

10	DINAS LINGKUNGAN HIDUP	4.842.967.329,00	497.434.421,00	83.753.960,00	0,00	5.424.155.710,00
11	DINAS PARIWISATA, KEPEMUDAAN DAN OLAHRAGA	3.153.259.055,29	3.772.738.182,00	1.711.476.898,00	0,00	8.637.474.135,29
12	DINAS PEKERJAAN UMUM DAN TATA RUANG	14.956.256.890,05	445.264.823,00	813.795.573.811,58	0,00	829.197.095.524,63
13	DINAS PEMBERDAYAAN MASYARAKAT DAN LEMBANG	873.295.799,00	0,00	28.732.027.999,00	0,00	29.605.323.798,00
14	DINAS PEMBERDAYAAN PEREMPUAN DAN PERLINDUNGAN ANAK, PENGENDALIAN PENDUDUK DAN KELUARGA BERENCANA	4.289.275.414,00	983.984.160,00	0,00	0,00	5.273.259.574,00
15	DINAS PENANAMAN MODAL DAN PELAYANAN TERPADU SATU PINTU	962.349.256,75	238.348.925,00	0,00	0,00	1.200.698.181,75
16	DINAS PERHUBUNGAN	6.332.670.480,00	876.219.414,00	649.685.597,00	0,00	7.858.575.491,00
17	DINAS PERPUSTAKAAN DAN KEARSIPAN	1.648.198.703,00	834.024.777,00	1.611.117,00	0,00	2.483.834.597,00
18	DINAS PERTANIAN, KETAHANAN PANGAN DAN PERIKANAN	6.804.064.108,00	4.270.863.666,00	11.845.957.430,97	0,00	22.920.885.204,97
19	DINAS PERUMAHAN RAKYAT DAN KAWASAN PERMUKIMAN	5.735.765.892,00	28.198.241.755,00	74.321.653.089,58	0,00	108.255.660.736,58
20	DINAS SOSIAL	822.266.405,00	349.314.147,00	0,00	0,00	1.171.580.552,00
21	DINAS TENAGA KERJA DAN TRANSMIGRASI	547.837.775,00	12.400.000,00	5.877.396.307,00	0,00	6.437.634.082,00
22	INSPEKTORAT DAERAH	3.472.351.245,00	579.500.566,00	8.665.800,00	0,00	4.060.517.611,00
23	DINAS PENDIDIKAN DAN KEBUDAYAAN	82.120.703.501,62	75.861.974.440,00	480.733.173,00	0,00	158.463.411.114,62
24	KECAMATAN BITTUANG	492.273.999,00	312.214.975,00	505.725.645,00	0,00	1.310.214.619,00
25	KECAMATAN BONGGAKARADENG	946.732.451,00	161.744.061,00	286.817.859,00	0,00	1.395.294.371,00
26	KECAMATAN GANDANGBATU SILLANAN	1.459.958.779,00	400.858.120,00	1.654.303.251,00	0,00	3.515.120.150,00
27	KECAMATAN KURRA	521.374.000,00	107.217.627,00	437.394.323,00	0,00	1.065.985.950,00
28	KECAMATAN MAKALE	2.440.670.695,00	842.353.476,00	7.233.058.152,00	0,00	10.516.082.323,00
29	KECAMATAN MAKALE SELATAN	775.545.124,00	602.578.056,00	2.079.616.300,00	0,00	3.457.739.480,00
30	KECAMATAN MAKALE UTARA	578.624.792,00	940.392.864,00	2.940.298.208,00	0,00	4.459.315.864,00
31	KECAMATAN MALIMBONG BALEPE'	377.343.687,00	263.412.043,00	457.267.164,00	0,00	1.098.022.894,00
32	KECAMATAN MAPPAK	810.513.333,00	320.600.055,00	380.573.670,00	0,00	1.511.687.058,00
33	KECAMATAN MASANDA	273.654.584,00	204.349.879,00	0,00	0,00	478.004.463,00
34	KECAMATAN MENGKENDEK	899.700.082,00	425.400.772,00	1.244.694.210,00	0,00	2.569.795.064,00
35	KECAMATAN RANO	480.194.833,00	198.417.498,00	0,00	0,00	678.612.331,00
36	KECAMATAN RANTETAYO	613.107.229,00	319.131.264,00	1.201.757.742,00	0,00	2.133.996.235,00
37	KECAMATAN REMBON	602.472.170,00	165.615.266,00	923.936.823,00	0,00	1.692.024.259,00
38	KECAMATAN SALUPUTTI	660.246.668,00	452.179.282,00	436.222.651,00	0,00	1.548.648.601,00
39	KECAMATAN SANGALLA'	335.332.300,00	358.748.195,00	775.913.227,00	0,00	1.469.993.722,00
40	KECAMATAN SANGALLA' SELATAN	819.531.114,00	458.644.031,00	376.060.999,00	0,00	1.654.236.144,00
41	KECAMATAN SANGALLA' UTARA	472.162.415,00	232.548.866,00	1.351.852.578,00	0,00	2.056.563.859,00
42	KECAMATAN SIMBUANG	774.228.500,00	208.023.202,00	940.030.929,00	0,00	1.922.282.631,00
43	RUMAH SAKIT UMUM DAERAH LAKIPADADA	124.335.801.250,40	10.688.272.571,00	1.423.950.643,00	0,00	136.448.024.464,40
44	SATUAN POLISI PAMONG PRAJA DAN PEMADAM KEBAKARAN	4.962.854.487,20	0,00	0,00	0,00	4.962.854.487,20
45	SEKRETARIAT DAERAH	19.085.403.995,00	3.068.568.000,00	83.046.083,00	0,00	22.237.018.078,00
46	SEKRETARIAT DPRD	6.329.543.213,00	2.221.856.089,00	14.698.145,00	0,00	8.566.097.447,00
	JUMLAH AKUMULASI PENYUSUTAN 31 DESEMBER 2025 (UNADITED)	**426.499.857.002,59**	**159.117.025.374,00**	**969.501.839.000,12**	**0,00**	**1.555.118.721.376,71**
VI	**PENAMBAHAN BEBAN SUSUT SETELAH PEMERIKSAAN TERINCI BPK (22 MEI 2026)**					
1	BADAN KEPEGAWAIAN DAN PENGEMBANGAN SUMBER DAYA MANUSIA	0,00	0,00	0,00	0,00	0,00
2	BADAN KESATUAN BANGSA DAN POLITIK	0,00	0,00	0,00	0,00	0,00
3	BADAN PENANGGULANGAN BENCANA DAERAH	1.730.953,00	0,00	0,00	0,00	1.730.953,00
4	BADAN PENGELOLAAN KEUANGAN DAN PENDAPATAN DAERAH	0,00	0,00	0,00	0,00	0,00
5	BADAN PERENCANAAN PEMBANGUNAN, PENELITIAN, DAN PENGEMBANGAN DAERAH	0,00	0,00	0,00	0,00	0,00
6	DINAS KEPENDUDUKAN DAN PENCATATAN SIPIL	0,00	0,00	0,00	0,00	0,00
7	DINAS KESEHATAN	0,00	3.195.970,00	0,00	0,00	3.195.970,00
8	DINAS KOMUNIKASI, INFORMATIKA DAN PERSANDIAN	0,00	0,00	0,00	0,00	0,00
9	DINAS KOPERASI DAN USAHA KECIL MENENGAH, PERDAGANGAN DAN PERINDUSTRIAN	0,00	0,00	0,00	0,00	0,00
10	DINAS LINGKUNGAN HIDUP	0,00	0,00	0,00	0,00	0,00
11	DINAS PARIWISATA, KEPEMUDAAN DAN OLAHRAGA	0,00	0,00	0,00	0,00	0,00
12	DINAS PEKERJAAN UMUM DAN TATA RUANG	0,00	0,00	(1.448.052,00)	0,00	(1.448.052,00)
13	DINAS PEMBERDAYAAN MASYARAKAT DAN LEMBANG	0,00	0,00	0,00	0,00	0,00
14	DINAS PEMBERDAYAAN PEREMPUAN DAN PERLINDUNGAN ANAK, PENGENDALIAN PENDUDUK DAN KELUARGA BERENCANA	0,00	(8.779.167,00)	0,00	0,00	(8.779.167,00)
15	DINAS PENANAMAN MODAL DAN PELAYANAN TERPADU SATU PINTU	0,00	0,00	0,00	0,00	0,00
16	DINAS PERHUBUNGAN	0,00	0,00	0,00	0,00	0,00
17	DINAS PERPUSTAKAAN DAN KEARSIPAN	0,00	0,00	0,00	0,00	0,00
18	DINAS PERTANIAN, KETAHANAN PANGAN DAN PERIKANAN	0,00	0,00	0,00	0,00	0,00
19	DINAS PERUMAHAN RAKYAT DAN KAWASAN PERMUKIMAN	0,00	(211.505.618,00)	0,00	0,00	(211.505.618,00)
20	DINAS SOSIAL	0,00	0,00	0,00	0,00	0,00
21	DINAS TENAGA KERJA DAN TRANSMIGRASI	0,00	0,00	0,00	0,00	0,00
22	INSPEKTORAT DAERAH	0,00	0,00	0,00	0,00	0,00
23	DINAS PENDIDIKAN DAN KEBUDAYAAN	6.140.911,00	75.551.675,00	0,00	0,00	81.692.586,00
24	KECAMATAN BITTUANG	0,00	0,00	0,00	0,00	0,00
25	KECAMATAN BONGGAKARADENG	0,00	0,00	0,00	0,00	0,00
26	KECAMATAN GANDANGBATU SILLANAN	0,00	0,00	0,00	0,00	0,00
27	KECAMATAN KURRA	0,00	0,00	0,00	0,00	0,00
28	KECAMATAN MAKALE	0,00	0,00	0,00	0,00	0,00
29	KECAMATAN MAKALE SELATAN	0,00	0,00	0,00	0,00	0,00
30	KECAMATAN MAKALE UTARA	0,00	0,00	0,00	0,00	0,00
31	KECAMATAN MALIMBONG BALEPE'	0,00	0,00	0,00	0,00	0,00
32	KECAMATAN MAPPAK	0,00	0,00	0,00	0,00	0,00
33	KECAMATAN MASANDA	0,00	0,00	0,00	0,00	0,00
34	KECAMATAN MENGKENDEK	0,00	0,00	0,00	0,00	0,00
35	KECAMATAN RANO	0,00	0,00	0,00	0,00	0,00
36	KECAMATAN RANTETAYO	0,00	0,00	0,00	0,00	0,00
37	KECAMATAN REMBON	0,00	0,00	0,00	0,00	0,00
38	KECAMATAN SALUPUTTI	0,00	0,00	0,00	0,00	0,00
39	KECAMATAN SANGALLA'	0,00	0,00	0,00	0,00	0,00
40	KECAMATAN SANGALLA' SELATAN	0,00	0,00	0,00	0,00	0,00
41	KECAMATAN SANGALLA' UTARA	0,00	0,00	0,00	0,00	0,00
42	KECAMATAN SIMBUANG	0,00	0,00	0,00	0,00	0,00
43	RUMAH SAKIT UMUM DAERAH LAKIPADADA	3.167.776,00	0,00	0,00	0,00	3.167.776,00
44	SATUAN POLISI PAMONG PRAJA DAN PEMADAM KEBAKARAN	0,00	0,00	0,00	0,00	0,00
45	SEKRETARIAT DAERAH	666.000,00	0,00	0,00	0,00	666.000,00
46	SEKRETARIAT DPRD	705.833,00	0,00	0,00	0,00	705.833,00
	JUMLAH PENAMBAHAN BEBAN SUSUT SETELAH PEMERIKSAAN TERINCI BPK	**12.411.473,00**	**(141.537.140,00)**	**(1.448.052,00)**	**0,00**	**(130.573.719,00)**

VII	Akumulasi Penyusutan 31 Desember 2025 (AUDITED)					
1	BADAN KEPEGAWAIAN DAN PENGEMBANGAN SUMBER DAYA MANUSIA	1.556.131.440,00	0,00	0,00	0,00	1.556.131.440,00
2	BADAN KESATUAN BANGSA DAN POLITIK	603.007.886,00	0,00	0,00	0,00	603.007.886,00
3	BADAN PENANGGULANGAN BENCANA DAERAH	2.767.724.535,00	2.450.874,00	939.687,00	0,00	2.771.115.096,00
4	BADAN PENGELOLAAN KEUANGAN DAN PENDAPATAN DAERAH	14.981.350.595,00	2.841.123.355,00	4.687.054.997,00	0,00	22.509.528.947,00
5	BADAN PERENCANAAN PEMBANGUNAN, PENELITIAN, DAN PENGEMBANGAN DAERAH	2.537.408.451,00	0,00	11.561.802,00	0,00	2.548.970.253,00
6	DINAS KEPENDUDUKAN DAN PENCATATAN SIPIL	2.223.821.601,00	0,00	1.095.063.867,00	0,00	3.318.885.468,00
7	DINAS KESEHATAN	90.269.518.332,28	15.471.599.385,00	1.139.895.664,00	0,00	106.881.013.381,28
8	DINAS KOMUNIKASI, INFORMATIKA DAN PERSANDIAN	1.878.478.747,00	146.936.360,00	0,00	0,00	2.025.415.107,00
9	DINAS KOPERASI DAN USAHA KECIL MENENGAH, PERDAGANGAN DAN PERINDUSTRIAN	4.075.614.814,00	784.675.902,00	311.569.198,00	0,00	5.171.859.914,00
10	DINAS LINGKUNGAN HIDUP	4.842.967.329,00	497.434.421,00	83.753.960,00	0,00	5.424.155.710,00
11	DINAS PARIWISATA, KEPEMUDAAN DAN OLAHRAGA	3.153.259.055,29	3.772.738.182,00	1.711.476.898,00	0,00	8.637.474.135,29
12	DINAS PEKERJAAN UMUM DAN TATA RUANG	14.956.256.890,05	445.264.823,00	813.794.125.759,59	0,00	829.195.647.472,64
13	DINAS PEMBERDAYAAN MASYARAKAT DAN LEMBANG	873.295.799,00	0,00	28.732.027.999,00	0,00	29.605.323.798,00
14	DINAS PEMBERDAYAAN PEREMPUAN DAN PERLINDUNGAN ANAK, PENGENDALIAN PENDUDUK DAN KELUARGA BERENCANA	4.289.275.414,00	975.204.993,00	0,00	0,00	5.264.480.407,00
15	DINAS PENANAMAN MODAL DAN PELAYANAN TERPADU SATU PINTU	962.349.256,75	238.348.925,00	0,00	0,00	1.200.698.181,75
16	DINAS PERHUBUNGAN	6.332.670.480,00	876.219.414,00	649.685.597,00	0,00	7.858.575.491,00
17	DINAS PERPUSTAKAAN DAN KEARSIPAN	1.648.198.703,00	834.024.777,00	1.611.117,00	0,00	2.483.834.597,00
18	DINAS PERTANIAN, KETAHANAN PANGAN DAN PERIKANAN	6.804.064.108,00	4.270.863.666,00	11.845.957.430,97	0,00	22.920.885.204,97
19	DINAS PERUMAHAN RAKYAT DAN KAWASAN PERMUKIMAN	5.735.765.892,00	27.986.736.137,00	74.321.653.089,58	0,00	108.044.155.118,58
20	DINAS SOSIAL	822.266.405,00	349.314.147,00	0,00	0,00	1.171.580.552,00
21	DINAS TENAGA KERJA DAN TRANSMIGRASI	547.837.775,00	12.400.000,00	5.877.396.307,00	0,00	6.437.634.082,00
22	INSPEKTORAT DAERAH	3.472.351.245,00	579.500.566,00	8.665.800,00	0,00	4.060.517.611,00
23	DINAS PENDIDIKAN DAN KEBUDAYAAN	82.126.844.412,62	75.937.526.115,00	480.733.173,00	0,00	158.545.103.700,62
24	KECAMATAN BITTUANG	492.273.999,00	312.214.975,00	505.725.645,00	0,00	1.310.214.619,00
25	KECAMATAN BONGGAKARADENG	946.732.451,00	161.744.061,00	286.817.859,00	0,00	1.395.294.371,00
26	KECAMATAN GANDANGBATU SILLANAN	1.459.958.779,00	400.858.120,00	1.654.303.251,00	0,00	3.515.120.150,00
27	KECAMATAN KURRA	521.374.000,00	107.217.627,00	437.394.323,00	0,00	1.065.985.950,00
28	KECAMATAN MAKALE	2.440.670.695,00	842.353.476,00	7.233.058.152,00	0,00	10.516.082.323,00
29	KECAMATAN MAKALE SELATAN	775.545.124,00	602.578.056,00	2.079.616.300,00	0,00	3.457.739.480,00
30	KECAMATAN MAKALE UTARA	578.624.792,00	940.392.864,00	2.940.298.208,00	0,00	4.459.315.864,00
31	KECAMATAN MALIMBONG BALEPE'	377.343.687,00	263.412.043,00	457.267.164,00	0,00	1.098.022.894,00
32	KECAMATAN MAPPAK	810.513.333,00	320.600.055,00	380.573.670,00	0,00	1.511.687.058,00
33	KECAMATAN MASANDA	273.654.584,00	204.349.879,00	0,00	0,00	478.004.463,00
34	KECAMATAN MENGKENDEK	899.700.082,00	425.400.772,00	1.244.694.210,00	0,00	2.569.795.064,00
35	KECAMATAN RANO	480.194.833,00	198.417.498,00	0,00	0,00	678.612.331,00
36	KECAMATAN RANTETAYO	613.107.229,00	319.131.264,00	1.201.757.742,00	0,00	2.133.996.235,00
37	KECAMATAN REMBON	602.472.170,00	165.615.266,00	923.936.823,00	0,00	1.692.024.259,00
38	KECAMATAN SALUPUTTI	660.246.668,00	452.179.282,00	436.222.651,00	0,00	1.548.648.601,00
39	KECAMATAN SANGALLA'	335.332.300,00	358.748.195,00	775.913.227,00	0,00	1.469.993.722,00
40	KECAMATAN SANGALLA' SELATAN	819.531.114,00	458.644.031,00	376.060.999,00	0,00	1.654.236.144,00
41	KECAMATAN SANGALLA' UTARA	472.162.415,00	232.548.866,00	1.351.852.578,00	0,00	2.056.563.859,00
42	KECAMATAN SIMBUANG	774.228.500,00	208.023.202,00	940.030.929,00	0,00	1.922.282.631,00
43	RUMAH SAKIT UMUM DAERAH LAKIPADADA	124.338.969.026,40	10.688.272.571,00	1.423.950.643,00	0,00	136.451.192.240,40
44	SATUAN POLISI PAMONG PRAJA DAN PEMADAM KEBAKARAN	4.962.854.487,20	0,00	0,00	0,00	4.962.854.487,20
45	SEKRETARIAT DAERAH	19.086.069.995,00	3.068.568.000,00	83.046.083,00	0,00	22.237.684.078,00
46	SEKRETARIAT DPRD	6.330.249.046,00	2.221.856.089,00	14.698.145,00	0,00	8.566.803.280,00
JUMLAH Akumulasi Penyusutan 31 Desember 2025 (AUDITED)		**426.512.268.475,59**	**158.975.488.234,00**	**969.500.390.948,13**	**0,00**	**1.554.988.147.657,72**

PEMERINTAH KABUPATEN TANA TORAJA
RINCIAN ASET LAIN-LAIN

No	Nama OPD	Nilai Perolehan					Akumulasi Penyusutan 31 Desember 2024				Koreksi Penyusutan Karna Penghapusan	Akumulasi Total Penyusutan 1 Januari 2025	Beban Penyusutan 2025	Akumulasi Penyusutan 31 Desember 2025
		Peralatan dan Mesin (Rp)	Gedung dan Bangunan (Rp)	Jalan, Jaringan dan Irigasi (Rp)	Aset Tetap Lainnya (Rp)	Jumlah (Rp)	Peralatan dan Mesin (Rp)	Gedung dan Bangunan (Rp)	Jalan, Jaringan dan Irigasi (Rp)	Jumlah (Rp)	Gedung dan Bangunan (Rp)			
1	BADAN KEPEGAWAIAN DAN PENGEMBANGAN SUMBER DAYA MANUSIA	139.672.909,00	0,00	0,00	0,00	139.672.909,00	125.798.832,00	0,00	0,00	125.798.832,00	0,00	125.798.832,00	0,00	125.798.832,00
2	BADAN KESATUAN BANGSA DAN POLITIK	86.850.000,00	0,00	0,00	0,00	86.850.000,00	82.135.417,00	0,00	0,00	82.135.417,00	0,00	82.135.417,00	0,00	82.135.417,00
3	BADAN PENANGGULANGAN BENCANA DAERAH	184.095.000,00	0,00	0,00	0,00	184.095.000,00	119.416.042,00	0,00	0,00	119.416.042,00	0,00	119.416.042,00	0,00	119.416.042,00
4	BADAN PENGELOLAAN KEUANGAN DAN PENDAPATAN DAERAH	2.039.277.041,00	0,00	95.899.050,00	30.843.600,00	2.166.019.691,00	1.801.861.405,00	0,00	95.899.050,00	1.897.760.455,00	0,00	1.897.760.455,00	0,00	1.897.760.455,00
5	BADAN PERENCANAAN PEMBANGUNAN, PENELITIAN, DAN PENGEMBANGAN DAERAH	507.696.257,00	0,00	0,00	0,00	507.696.257,00	474.665.960,00	0,00	0,00	474.665.960,00	0,00	474.665.960,00	0,00	474.665.960,00
6	DINAS KEPENDUDUKAN DAN PENCATATAN SIPIL	798.696.100,00	0,00	0,00	0,00	798.696.100,00	751.475.714,00	0,00	0,00	751.475.714,00	0,00	751.475.714,00	0,00	751.475.714,00
7	DINAS KESEHATAN	4.505.551.497,72	945.809.080,00	26.397.890,00	0,00	5.477.758.467,72	4.136.819.850,00	277.088.112,00	3.464.719,00	4.417.372.681,00	(8.018.667,00)	4.409.354.014,00	0,00	4.409.354.014,00
8	DINAS KOMUNIKASI, INFORMATIKA DAN PERSANDIAN	450.568.950,00	0,00	0,00	0,00	450.568.950,00	440.780.654,00	0,00	0,00	440.780.654,00	0,00	440.780.654,00	0,00	440.780.654,00
9	DINAS KOPERASI DAN USAHA KECIL MENENGAH, PERDAGANGAN DAN PERINDUSTRIAN	70.997.839,00	0,00	0,00	1.800.000,00	72.797.839,00	68.760.107,00	0,00	0,00	68.760.107,00	0,00	68.760.107,00	0,00	68.760.107,00
10	DINAS LINGKUNGAN HIDUP	1.909.840.582,00	0,00	728.002.105,00	4.720.000,00	2.642.562.687,00	1.824.465.994,00	0,00	298.171.049,00	2.122.637.043,00	0,00	2.122.637.043,00	0,00	2.122.637.043,00
11	DINAS PARIWISATA, KEPEMUDAAN DAN OLAHRAGA	277.753.093,00	0,00	0,00	184.780.000,00	462.533.093,00	223.490.413,00	0,00	0,00	223.490.413,00	0,00	223.490.413,00	0,00	223.490.413,00
12	DINAS PEKERJAAN UMUM DAN TATA RUANG	4.528.514.117,00	0,00	663.519.972,00	0,00	5.192.034.089,00	4.466.962.281,00	0,00	101.705.031,00	4.568.667.312,00	0,00	4.568.667.312,00	0,00	4.568.667.312,00
13	DINAS PEMBERDAYAAN MASYARAKAT DAN LEMBANG	109.700.886,00	0,00	0,00	0,00	109.700.886,00	104.389.230,00	0,00	0,00	104.389.230,00	0,00	104.389.230,00	0,00	104.389.230,00
14	DINAS PEMBERDAYAAN PEREMPUAN DAN PERLINDUNGAN ANAK, PENGENDALIAN PENDUDUK DAN KELUARGA BERENCANA	1.447.278.400,00	0,00	0,00	768.000,00	1.448.046.400,00	1.434.674.657,00	0,00	0,00	1.434.674.657,00	0,00	1.434.674.657,00	0,00	1.434.674.657,00
15	DINAS PENANAMAN MODAL DAN PELAYANAN TERPADU SATU PINTU	29.140.000,00	0,00	0,00	0,00	29.140.000,00	12.889.167,00	0,00	0,00	12.889.167,00	0,00	12.889.167,00	0,00	12.889.167,00
16	DINAS PERHUBUNGAN	83.733.350,00	0,00	0,00	0,00	83.733.350,00	80.096.577,00	0,00	0,00	80.096.577,00	0,00	80.096.577,00	0,00	80.096.577,00
17	DINAS PERPUSTAKAAN DAN KEARSIPAN	72.295.800,00	0,00	0,00	156.755.912,00	229.051.712,00	69.306.217,00	0,00	0,00	69.306.217,00	0,00	69.306.217,00	0,00	69.306.217,00
18	DINAS PERTANIAN, KETAHANAN PANGAN DAN PERIKANAN	3.242.470.403,00	349.750.000,00	0,00	0,00	3.592.220.403,00	2.990.048.251,00	82.732.000,00	0,00	3.072.780.251,00	0,00	3.072.780.251,00	0,00	3.072.780.251,00
19	DINAS PERUMAHAN RAKYAT DAN KAWASAN PERMUKIMAN	527.511.000,00	1.273.408.846,37	0,00	0,00	1.800.919.846,37	412.082.429,00	99.549.243,00	0,00	511.631.672,00	0,00	511.631.672,00	0,00	511.631.672,00
20	DINAS SOSIAL	82.056.000,00	0,00	0,00	0,00	82.056.000,00	78.959.750,00	0,00	0,00	78.959.750,00	0,00	78.959.750,00	0,00	78.959.750,00
21	DINAS TENAGA KERJA DAN TRANSMIGRASI	39.900.000,00	0,00	0,00	0,00	39.900.000,00	39.900.000,00	0,00	0,00	39.900.000,00	0,00	39.900.000,00	0,00	39.900.000,00
22	INSPEKTORAT DAERAH	144.663.250,00	0,00	0,00	670.000,00	145.333.250,00	139.787.437,00	0,00	0,00	139.787.437,00	0,00	139.787.437,00	0,00	139.787.437,00
23	DINAS PENDIDIKAN DAN KEBUDAYAAN	26.602.719.276,60	10.087.302.587,64	0,00	8.312.759.493,00	45.002.781.357,24	20.299.982.119,00	3.168.387.244,00	0,00	23.468.369.363,00	(139.550.000,00)	23.328.819.363,00	0,00	23.328.819.363,00
24	KECAMATAN BITTUANG	191.305.100,00	0,00	0,00	0,00	191.305.100,00	136.898.433,00	0,00	0,00	136.898.433,00	0,00	136.898.433,00	0,00	136.898.433,00
25	KECAMATAN BONGGAKARADENG	105.145.100,00	0,00	0,00	0,00	105.145.100,00	86.304.767,00	0,00	0,00	86.304.767,00	0,00	86.304.767,00	0,00	86.304.767,00
26	KECAMATAN GANDANGBATU SILLANAN	110.057.400,00	0,00	0,00	0,00	110.057.400,00	98.105.142,00	0,00	0,00	98.105.142,00	0,00	98.105.142,00	0,00	98.105.142,00
27	KECAMATAN KURRA	40.890.100,00	0,00	0,00	1.750.000,00	42.640.100,00	38.129.684,00	0,00	0,00	38.129.684,00	0,00	38.129.684,00	0,00	38.129.684,00
28	KECAMATAN MAKALE	172.610.100,00	168.500.000,00	0,00	0,00	341.110.100,00	162.447.421,00	60.080.000,00	0,00	222.527.421,00	0,00	222.527.421,00	0,00	222.527.421,00
29	KECAMATAN MAKALE SELATAN	51.125.000,00	173.000.000,00	0,00	0,00	224.125.000,00	39.411.606,00	41.520.000,00	0,00	80.931.606,00	0,00	80.931.606,00	0,00	80.931.606,00
30	KECAMATAN MAKALE UTARA	306.026.100,00	70.000.000,00	0,00	0,00	376.026.100,00	291.196.654,00	16.800.000,00	0,00	307.996.654,00	0,00	307.996.654,00	0,00	307.996.654,00

No	Nama OPD	Nilai Perolehan					Akumulasi Penyusutan 31 Desember 2024				Koreksi Penyusutan Karna Penghapusan	Akumulasi Total Penyusutan 1 Januari 2025	Beban Penyusutan 2025	Akumulasi Penyusutan 31 Desember 2025
		Peralatan dan Mesin (Rp)	Gedung dan Bangunan (Rp)	Jalan, Jaringan dan Irigasi (Rp)	Aset Tetap Lainnya (Rp)	Jumlah (Rp)	Peralatan dan Mesin (Rp)	Gedung dan Bangunan (Rp)	Jalan, Jaringan dan Irigasi (Rp)	Jumlah (Rp)	Gedung dan Bangunan (Rp)			
31	KECAMATAN MALIMBONG BALEPE'	42.265.000,00	31.500.000,00	0,00	0,00	73.765.000,00	39.463.667,00	31.500.000,00	0,00	70.963.667,00	0,00	70.963.667,00	0,00	70.963.667,00
32	KECAMATAN MAPPAK	66.390.000,00	0,00	0,00	0,00	66.390.000,00	45.072.003,00	0,00	0,00	45.072.003,00	0,00	45.072.003,00	0,00	45.072.003,00
33	KECAMATAN MASANDA	28.340.100,00	0,00	0,00	0,00	28.340.100,00	28.040.100,00	0,00	0,00	28.040.100,00	0,00	28.040.100,00	0,00	28.040.100,00
34	KECAMATAN MENGKENDEK	145.756.300,00	0,00	0,00	0,00	145.756.300,00	120.373.343,00	0,00	0,00	120.373.343,00	0,00	120.373.343,00	0,00	120.373.343,00
35	KECAMATAN RANO	17.000.000,00	0,00	0,00	0,00	17.000.000,00	15.800.000,00	0,00	0,00	15.800.000,00	0,00	15.800.000,00	0,00	15.800.000,00
36	KECAMATAN RANTETAYO	93.401.136,00	0,00	0,00	4.718.000,00	98.119.136,00	90.376.136,00	0,00	0,00	90.376.136,00	0,00	90.376.136,00	0,00	90.376.136,00
37	KECAMATAN REMBON	15.475.000,00	0,00	0,00	0,00	15.475.000,00	15.475.000,00	0,00	0,00	15.475.000,00	0,00	15.475.000,00	0,00	15.475.000,00
38	KECAMATAN SALUPUTTI	56.360.100,00	0,00	0,00	0,00	56.360.100,00	49.514.266,00	0,00	0,00	49.514.266,00	0,00	49.514.266,00	0,00	49.514.266,00
39	KECAMATAN SANGALLA'	251.401.009,00	0,00	0,00	0,00	251.401.009,00	230.928.525,00	0,00	0,00	230.928.525,00	0,00	230.928.525,00	0,00	230.928.525,00
40	KECAMATAN SANGALLA' SELATAN	12.682.500,00	75.000.000,00	0,00	0,00	87.682.500,00	12.245.000,00	18.000.000,00	0,00	30.245.000,00	0,00	30.245.000,00	0,00	30.245.000,00
41	KECAMATAN SANGALLA' UTARA	69.940.100,00	10.000.000,00	0,00	0,00	79.940.100,00	65.968.017,00	2.400.000,00	0,00	68.368.017,00	0,00	68.368.017,00	0,00	68.368.017,00
42	KECAMATAN SIMBUANG	373.100.000,00	0,00	0,00	0,00	373.100.000,00	367.850.000,00	0,00	0,00	367.850.000,00	0,00	367.850.000,00	0,00	367.850.000,00
43	RUMAH SAKIT UMUM DAERAH LAKIPADADA	36.373.114.688,00	0,00	0,00	0,00	36.373.114.688,00	36.150.191.401,00	0,00	0,00	36.150.191.401,00	0,00	36.150.191.401,00	0,00	36.150.191.401,00
44	SATUAN POLISI PAMONG PRAJA DAN PEMADAM KEBAKARAN	53.185.000,00	0,00	0,00	0,00	53.185.000,00	43.149.025,00	0,00	0,00	43.149.025,00	0,00	43.149.025,00	0,00	43.149.025,00
45	SEKRETARIAT DAERAH	2.407.773.053,34	20.000.000,00	0,00	500.000,00	2.428.273.053,34	2.256.485.483,34	10.800.000,00	0,00	2.267.285.483,34	0,00	2.267.285.483,34	0,00	2.267.285.483,34
46	SEKRETARIAT DPRD	394.732.668,00	0,00	0,00	0,00	394.732.668,00	374.106.826,00	0,00	0,00	374.106.826,00	0,00	374.106.826,00	0,00	374.106.826,00
JUMLAH TOTAL		**89.259.057.305,66**	**13.204.270.514,01**	**1.513.819.017,00**	**8.700.065.005,00**	**112.677.211.841,67**	**80.936.281.002,34**	**3.808.856.599,00**	**499.239.849,00**	**85.244.377.450,34**	**(147.568.667,00)**	**85.096.808.783,34**	**0,00**	**85.096.808.783,34**

Lampiran 21

Pemerintah Kabupaten Tana Toraja
Utang Kepada Pemerintah Kabupaten Toraja Utara
Per 31 Desember 2025

NO	U R A I A N		UTANG KE KAB. TORAJA UTARA S/D 31 DES. 2024	PENAMBAHAN TAHUN 2025 (RP)	PEMBAYARAN DI TAHUN 2025 (RP)	UTANG KE KAB. TORAJA UTARA S/D 31 DES. 2025
1.	**Utang Jasa Giro Tahun 2010**		158.269,00			158.269,00
	- Jasa Giro Toraja Utara Bulan April 2010	8.051,00				
	- Jasa Giro Toraja Utara Bulan Juli 2010	7.016,00				
	- Jasa Giro Toraja Utara Bulan September 2010	972,00				
	- Jasa Giro Toraja Utara Bulan Desember 2010	142.230,00				
2.	**Utang Penerimaan BPHTB**					
	Kepada Kabupaten Toraja Utara					
	- Tahun 2012		7.626.731,00			7.626.731,00
	JUMLAH UTANG KE KABUPATEN TORAJA UTARA		**7.785.000,00**	**0,00**	**0,00**	**7.785.000,00**

PEMERINTAH KABUPATEN TANA TORAJA

DAFTAR UTANG BELANJA DAN TRANSFER PER 31 DESEMBER 2025

NO Urut	Uraian	PELAKSANA	ALAMAT	KONTRAK/SPK		NILAI KONTRAK	Realisasi				UTANG BELANJA PER 31 DESEMBER 2024 (audited)	Pengurangan (Pembayaran Tahun 2025)	Penambahan Utang	UTANG BELANJA PER 31 DESEMBER 2025 (unaudited)	KOREKSI	UTANG BELANJA PER 31 DESEMBER 2025 SETELAH KOREKSI (audited)
							Fisik		Keuangan							
				NOMOR	TANGGAL		Rp	%	Rp	%						
I	**UTANG BELANJA GAJI**												**195.360.815,00**	**195.360.815,00**	**92.990.725,55**	**288.351.540,55**
1	**DINAS PENDIDIKAN DAN KEBUDAYAAN DAERAH**															
	TAHUN 2021													**0,00**	**92.990.725,55**	**92.990.725,55**
	Belanja Gaji													0,00	92.990.725,55	92.990.725,55
2	**DINAS PEKERJAAN UMUM DAN PENATAAN RUANG**												**44.502.132,00**	**44.502.132,00**	**0,00**	**44.502.132,00**
	Belanja Gaji dan Tunjangan ASN :															
	a. Belanja Tunjangan Keluarga PNS												**30.742.332,00**	**30.742.332,00**	**0,00**	**30.742.332,00**
	MARTINUS TANDI RA'PAK, SE												82.532,00	82.532,00		82.532,00
	YUSUF KADETU												404.150,00	404.150,00		404.150,00
	SIMON SENTO MANDE												720.108,00	720.108,00		720.108,00
	AGUSTINUS PALAMBA												414.848,00	414.848,00		414.848,00
	YOHANIS. S												750.384,00	750.384,00		750.384,00
	ANDARIAS												464.884,00	464.884,00		464.884,00
	KURNIAWAN												681.688,00	681.688,00		681.688,00
	VICTOR SAMPE												662.850,00	662.850,00		662.850,00
	ANDARIAS DUA TONDOK												467.160,00	467.160,00		467.160,00
	ARIS SABAK TOBAN												531.790,00	531.790,00		531.790,00
	ORMISMALAUJI BUGI												573.444,00	573.444,00		573.444,00
	YUNUS TONGLO												224.050,00	224.050,00		224.050,00
	JERI KIDINGALLO												357.010,00	357.010,00		357.010,00
	MARSELINUS PAGIU'												798.606,00	798.606,00		798.606,00
	JACOB TIPA, S.E., M.M.												1.230.792,00	1.230.792,00		1.230.792,00
	YAKOBUS SULLE												486.920,00	486.920,00		486.920,00
	PETRUS PAGI TANTO, S.E.												774.216,00	774.216,00		774.216,00
	DICK MASSORA												642.618,00	642.618,00		642.618,00
	MARTHEN PARINDING												515.550,00	515.550,00		515.550,00
	MARKUS PIA												690.894,00	690.894,00		690.894,00
	SUSANTO MANGALIK PAGILING, ST												750.582,00	750.582,00		750.582,00
	ZETH AGUSTINUS MANTI												565.950,00	565.950,00		565.950,00
	ALFRED PALAYUKAN, ST												477.000,00	477.000,00		477.000,00
	ELMI												705.438,00	705.438,00		705.438,00
	ADI YUSUF												597.708,00	597.708,00		597.708,00
	NATHAL PALULLU, SE												742.788,00	742.788,00		742.788,00
	ROY ARMAN MANGALIK, ST												412.660,00	412.660,00		412.660,00
	MUHAMAD HARIMAN												720.108,00	720.108,00		720.108,00
	IMMA PATINTINGAN												573.444,00	573.444,00		573.444,00
	YOSI SURA' ARRUAN, ST												683.892,00	683.892,00		683.892,00
	YOSEP RIZAL MALLISA, ST												774.216,00	774.216,00		774.216,00
	PETRA MISPA LINGGI ALLO, ST												412.660,00	412.660,00		412.660,00
	MARKUS DENDE												669.798,00	669.798,00		669.798,00
	RANCHY LEBANG												332.060,00	332.060,00		332.060,00
	NIPSON KIDINGALLO												579.456,00	579.456,00		579.456,00
	MARTHEN PATELANG, ST												676.818,00	676.818,00		676.818,00
	MARIANUS K. A. LUANG SANDANG, ST												750.582,00	750.582,00		750.582,00
	YOHANIS SULA												669.798,00	669.798,00		669.798,00
	BERTHY SAU, ST												565.950,00	565.950,00		565.950,00
	FREDERIK LANTANG, A.Md												629.514,00	629.514,00		629.514,00
	YUNUS BUANG RURA												662.850,00	662.850,00		662.850,00
	RONI KARITO												622.998,00	622.998,00		622.998,00
	ODE SAWELINGGI, ST												735.282,00	735.282,00		735.282,00
	IRNASARI TANGKE LEMBANG												346.110,00	346.110,00		346.110,00
	JEMI BUMBUNGAN												649.350,00	649.350,00		649.350,00
	ENOS PILLO' PONG TENGKO												1.085.980,00	1.085.980,00		1.085.980,00
	ELIS												533.376,00	533.376,00		533.376,00
	ALFIUS PATURUNAN, ST												548.674,00	548.674,00		548.674,00
	YONATHAN SALLATA ALLO RERUNG, ST												391.910,00	391.910,00		391.910,00

NO Urut	Uraian	PELAKSANA	ALAMAT	KONTRAK/SPK		NILAI KONTRAK	Realisasi				UTANG BELANJA PER 31 DESEMBER 2024 (audited)	Pengurangan (Pembayaran Tahun 2025)	Penambahan Utang	UTANG BELANJA PER 31 DESEMBER 2025 (unaudited)	KOREKSI	UTANG BELANJA PER 31 DESEMBER 2025 SETELAH KOREKSI (audited)
							Fisik		Keuangan							
				NOMOR	TANGGAL		Rp	%	Rp	%						
	NUGRANTO SIMON, ST												446.124,00	446.124,00		446.124,00
	DEDY PRANATA, ST												318.660,00	318.660,00		318.660,00
	BERTHIN, ST												636.102,00	636.102,00		636.102,00
	b. Belanja Tunjangan Beras PNS												**13.759.800,00**	**13.759.800,00**	**0,00**	**13.759.800,00**
	MARTINUS TANDI RA'PAK, SE												72.420,00	72.420,00		72.420,00
	YUSUF KADETU												72.420,00	72.420,00		72.420,00
	SIMON SENTO MANDE												362.100,00	362.100,00		362.100,00
	AGUSTINUS PALAMBA												217.260,00	217.260,00		217.260,00
	YOHANIS. S												362.100,00	362.100,00		362.100,00
	ANDARIAS												217.260,00	217.260,00		217.260,00
	KURNIAWAN												217.260,00	217.260,00		217.260,00
	VICTOR SAMPE												362.100,00	362.100,00		362.100,00
	ANDARIAS DUA TONDOK												72.420,00	72.420,00		72.420,00
	ARIS SABAK TOBAN												217.260,00	217.260,00		217.260,00
	ORMISMALAUJI BUGI												362.100,00	362.100,00		362.100,00
	YUNUS TONGLO												72.420,00	72.420,00		72.420,00
	JERI KIDINGALLO												72.420,00	72.420,00		72.420,00
	MARSELINUS PAGIU'												362.100,00	362.100,00		362.100,00
	JACOB TIPA, S.E., M.M.												289.680,00	289.680,00		289.680,00
	YAKOBUS SULLE												72.420,00	72.420,00		72.420,00
	PETRUS PAGI TANTO, S.E.												362.100,00	362.100,00		362.100,00
	DICK MASSORA												362.100,00	362.100,00		362.100,00
	MARTHEN PARINDING												217.260,00	217.260,00		217.260,00
	MARKUS PIA												362.100,00	362.100,00		362.100,00
	SUSANTO MANGALIK PAGILING, ST												362.100,00	362.100,00		362.100,00
	ZETH AGUSTINUS MANTI												217.260,00	217.260,00		217.260,00
	ALFRED PALAYUKAN, ST												72.420,00	72.420,00		72.420,00
	ELMI												362.100,00	362.100,00		362.100,00
	ADI YUSUF												362.100,00	362.100,00		362.100,00
	NATHAL PALULLU, SE												362.100,00	362.100,00		362.100,00
	ROY ARMAN MANGALIK, ST												72.420,00	72.420,00		72.420,00
	MUHAMAD HARIMAN												362.100,00	362.100,00		362.100,00
	IMMA PATINTINGAN												362.100,00	362.100,00		362.100,00
	YOSI SURA' ARRUAN, ST												362.100,00	362.100,00		362.100,00
	YOSEP RIZAL MALLISA, ST												362.100,00	362.100,00		362.100,00
	PETRA MISPA LINGGI ALLO, ST												72.420,00	72.420,00		72.420,00
	MARKUS DENDE												362.100,00	362.100,00		362.100,00
	RANCHY LEBANG												72.420,00	72.420,00		72.420,00
	NIPSON KIDINGALLO												362.100,00	362.100,00		362.100,00
	MARTHEN PATELANG, ST												362.100,00	362.100,00		362.100,00
	MARIANUS K. A. LUANG SANDANG, ST												362.100,00	362.100,00		362.100,00
	YOHANIS SULA												362.100,00	362.100,00		362.100,00
	BERTHY SAU, ST												217.260,00	217.260,00		217.260,00
	FREDERIK LANTANG, A.Md												362.100,00	362.100,00		362.100,00
	YUNUS BUANG RURA												362.100,00	362.100,00		362.100,00
	RONI KARITO												362.100,00	362.100,00		362.100,00
	ODE SAWELINGGI, ST												362.100,00	362.100,00		362.100,00
	IRNASARI TANGKE LEMBANG												72.420,00	72.420,00		72.420,00
	JEMI BUMBUNGAN												362.100,00	362.100,00		362.100,00
	ENOS PILLO' PONG TENGKO												434.520,00	434.520,00		434.520,00
	ELIS												362.100,00	362.100,00		362.100,00
	ALFIUS PATURUNAN, ST												217.260,00	217.260,00		217.260,00
	YONATHAN SALLATA ALLO RERUNG, ST												72.420,00	72.420,00		72.420,00
	NUGRANTO SIMON, ST												217.260,00	217.260,00		217.260,00
	DEDY PRANATA, ST												72.420,00	72.420,00		72.420,00
	BERTHIN, ST												362.100,00	362.100,00		362.100,00
3	**KECAMATAN BONGGAKARADENG**												**53.240.976,00**	**53.240.976,00**	**-**	**53.240.976,00**
	Gaji Pegawai Bulan Desember 2025												53.240.976,00	53.240.976,00	-	53.240.976,00
	- Abraham Tangililing												3.829.294,00	3.829.294,00		3.829.294,00
	- Astopina Rende Parapasan, SP												5.705.171,00	5.705.171,00		5.705.171,00

NO Urut	Uraian	PELAKSANA	ALAMAT	KONTRAK/SPK		NILAI KONTRAK	Realisasi				UTANG BELANJA PER 31 DESEMBER 2024 (audited)	Pengurangan (Pembayaran Tahun 2025)	Penambahan Utang	UTANG BELANJA PER 31 DESEMBER 2025 (unaudited)	KOREKSI	UTANG BELANJA PER 31 DESEMBER 2025 SETELAH KOREKSI (audited)
							Fisik		Keuangan							
				NOMOR	TANGGAL		Rp	%	Rp	%						
	- Yanto Pasamara												5.583.432,00	5.583.432,00		5.583.432,00
	- Andarias Tawang												6.233.046,00	6.233.046,00		6.233.046,00
	- Paulina Batan												4.490.965,00	4.490.965,00		4.490.965,00
	- Bernadus Bongga Paonganan												4.023.599,00	4.023.599,00		4.023.599,00
	- Naptali Pantong Tarra', S.Sos												6.536.942,00	6.536.942,00		6.536.942,00
	- Predit Paembonan												4.765.455,00	4.765.455,00		4.765.455,00
	- Rati Gena, S.Kom												4.531.619,00	4.531.619,00		4.531.619,00
	- Seprianto Paonganan												4.002.795,00	4.002.795,00		4.002.795,00
	- Yusuf Ba'dung												3.538.658,00	3.538.658,00		3.538.658,00
4	**KECAMATAN SIMBUANG**												**97.617.707,00**	**97.617.707,00**	**0,00**	**97.617.707,00**
	Gaji Bulan Desember Tahun 2025												52.434.285,00	52.434.285,00	0,00	52.434.285,00
	- Thomas Tammu Matalangi												2.687.114,00	2.687.114,00		2.687.114,00
	- Luther Tato Palloan												5.947.233,00	5.947.233,00		5.947.233,00
	- Yulius Arruan Banga, SE												5.049.203,00	5.049.203,00		5.049.203,00
	- Yunus Tanda												4.705.866,00	4.705.866,00		4.705.866,00
	- Robertus Arruan												3.174.349,00	3.174.349,00		3.174.349,00
	- Simon Siang Parebong												5.201.234,00	5.201.234,00		5.201.234,00
	- Soleman Sulle												3.117.737,00	3.117.737,00		3.117.737,00
	- Anthonius, SE												6.514.643,00	6.514.643,00		6.514.643,00
	- Markus Palino, SE												4.613.054,00	4.613.054,00		4.613.054,00
	- Daniel Datuan												6.574.160,00	6.574.160,00		6.574.160,00
	- Yulius Takke												4.849.692,00	4.849.692,00		4.849.692,00
	Tunjangan Hari Raya (THR) Tahun 2025												45.183.422,00	45.183.422,00	0,00	45.183.422,00
	- Thomas Tammu Matalangi												2.687.100,00	2.687.100,00		2.687.100,00
	- Luther Tato Palloan												6.774.676,00	6.774.676,00		6.774.676,00
	- Suleman Todingdatu												4.372.600,00	4.372.600,00		4.372.600,00
	- Yulius Arruan Banga, SE												4.655.000,00	4.655.000,00		4.655.000,00
	- Yunus Tanda												4.400.800,00	4.400.800,00		4.400.800,00
	- Robertus Arruan												3.174.300,00	3.174.300,00		3.174.300,00
	- Simon Siang Parebong												5.066.200,00	5.066.200,00		5.066.200,00
	- Soleman Sulle												3.117.700,00	3.117.700,00		3.117.700,00
	- Anthonius, SE												6.514.646,00	6.514.646,00		6.514.646,00
	- Yulius Takke												4.420.400,00	4.420.400,00		4.420.400,00
II	**UTANG BELANJA BARANG DAN JASA**										**23.950.132.060,55**	**6.785.421.013,00**	**4.718.819.675,89**	**21.883.530.723,44**	**(238.722.841,55)**	**21.644.807.881,89**
1.	**DINAS PENDIDIKAN**										**96.590.725,55**	**0,00**	**0,00**	**96.590.725,55**	**(92.990.725,55)**	**3.600.000,00**
	TAHUN 2014										**3.600.000,00**	**0,00**	**0,00**	**3.600.000,00**	**0,00**	**3.600.000,00**
	- Honorarium Panitia Pengadaan Pembangunan Aula SMAN 1 Makale										3.600.000,00			3.600.000,00		3.600.000,00
	TAHUN 2021										**92.990.725,55**	**0,00**	**0,00**	**92.990.725,55**	**- 92.990.725,55**	**0,00**
	Belanja Gaji										92.990.725,55	0,00		92.990.725,55	- 92.990.725,55	0,00
2.	**DINAS KESEHATAN**										**43.757.820,00**	**43.757.820,00**	**7.200.000,00**	**7.200.000,00**	**0,00**	**7.200.000,00**
	TAHUN 2024										**43.757.820,00**	**43.757.820,00**	**0,00**	**0,00**	**0,00**	**0,00**
	- Pengadaaan BMHP PT. MILLINIUM PHARMACON (DAK Non Fisik)	PT. MEPROFRAM	JL. SOEKARNO-HATTA No 789 Bandung	No SP 65/SP/OBAT-BMHP/IX/2024	19 September 2024	2.697.300,00					2.697.300,00	2.697.300,00		0,00	0,00	0,00

NO Urut	Uraian	PELAKSANA	ALAMAT	KONTRAK/SPK		NILAI KONTRAK	Realisasi				UTANG BELANJA PER 31 DESEMBER 2024 (audited)	Pengurangan (Pembayaran Tahun 2025)	Penambahan Utang	UTANG BELANJA PER 31 DESEMBER 2025 (unaudited)	KOREKSI	UTANG BELANJA PER 31 DESEMBER 2025 SETELAH KOREKSI (audited)
							Fisik		Keuangan							
				NOMOR	TANGGAL		Rp	%	Rp	%						
	- Pengadaaan BMHP PT. MILLINIUM PHARMACON (DAK Non Fisik)	PT. PHAPROS	Menara Rajawali Lantai 17 . Jl. Dr.Ide Anak Agung Gde Agung, Kuningan, Setia Budi, Jakarta Selatan 12950	No SP 82/SP/OBAT-BMHP/XII/2024	5 Desember 2024	41.060.520,00					41.060.520,00	41.060.520,00		0,00	0,00	0,00
	TAHUN 2025										**0,00**	**0,00**	**7.200.000,00**	**7.200.000,00**	**0,00**	**7.200.000,00**
	Jasa Konsultan Pengawasan Rehabilitasi dan Pemeliharaan Puskesmas	Mei Dani Embon, ST				7.200.000,00	7.200.000,00	100	-	0			7.200.000,00	7.200.000,00	0,00	7.200.000,00
3.	**RSUD LAKIPADADA**										**9.232.089.298,00**	**6.606.485.675,00**	**4.373.830.942,89**	**6.999.434.565,89**	**0,00**	**6.999.434.565,89**
	TAHUN 2024										**101.862.580,00**	**101.862.580,00**	**102.600.931,00**	**102.600.931,00**	**(102.600.931,00)**	**0,00**
	Telepon										125.505,00	125.505,00	125.505,00	125.505,00	(125.505,00)	0,00
	Air										19.221.500,00	19.221.500,00	23.169.500,00	23.169.500,00	(23.169.500,00)	0,00
	Listrik										75.179.700,00	75.179.700,00	71.775.000,00	71.775.000,00	(71.775.000,00)	0,00
	Internet										7.335.875,00	7.335.875,00	7.530.926,00	7.530.926,00	(7.530.926,00)	0,00
	TAHUN 2022										**9.129.744.525,00**	**6.504.623.095,00**	**2.535.597.765,00**	**5.160.719.195,00**	**(2.535.597.765,00)**	**2.625.121.430,00**
	Insentif Covid-19 Tenaga Non Kesehatan 2022 (Januari-Desember) teridiri dari :										121.200.000,00			121.200.000,00	0,00	121.200.000,00
	Agus Baan Tasik										100.000,00			100.000,00		100.000,00
	Agustina Milo										9.800.000,00			9.800.000,00		9.800.000,00
	Alfrida Tandiayu										3.700.000,00			3.700.000,00		3.700.000,00
	Alfrida Taruk										2.200.000,00			2.200.000,00		2.200.000,00
	Armayanti										2.300.000,00			2.300.000,00		2.300.000,00
	Audy Novianto P., S.Kom.										400.000,00			400.000,00		400.000,00
	Benyamin Bangnga										100.000,00			100.000,00		100.000,00
	Edi yanto										19.300.000,00			19.300.000,00		19.300.000,00
	Ezra Logen										4.700.000,00			4.700.000,00		4.700.000,00
	Jefri Rassing										12.600.000,00			12.600.000,00		12.600.000,00
	Katrina Betteng										9.500.000,00			9.500.000,00		9.500.000,00
	Lely, S.Kep.Ns.										3.400.000,00			3.400.000,00		3.400.000,00
	Lidyawati Somalinggi										3.300.000,00			3.300.000,00		3.300.000,00
	Mangalik										400.000,00			400.000,00		400.000,00
	Marthen Tandi Tulak										8.300.000,00			8.300.000,00		8.300.000,00
	Mery Sattu										13.900.000,00			13.900.000,00		13.900.000,00
	Mince Padang Allo										4.400.000,00			4.400.000,00		4.400.000,00
	Natalia Kala'padang										10.300.000,00			10.300.000,00		10.300.000,00
	Norpa Sandu										2.200.000,00			2.200.000,00		2.200.000,00
	Petrus Pasoloran										500.000,00			500.000,00		500.000,00
	Roy Mandus										600.000,00			600.000,00		600.000,00
	Sony Toyang										0,00			0,00		0,00
	Sudarman Tangibara'										4.600.000,00			4.600.000,00		4.600.000,00
	Yakobus Adi Ruru										4.600.000,00			4.600.000,00		4.600.000,00
	Yohanis Linggi allo										0,00			0,00		0,00
	Insentif Covid-19 Tenaga Kesehatan 2022 (Januari-Desember) terdiri dari :										2.491.607.402,00		0,00	2.491.607.402,00	0,00	2.491.607.402,00
	Adolpina Jama										15.535.719,00			15.535.719,00	0,00	15.535.719,00
	Agustina Vin Patandean, A.Md.Kep										0,00			0,00	0,00	0,00
	Alce Anning Rea,A.Md.Keb										13.928.575,00			13.928.575,00	0,00	13.928.575,00
	Alfrida , A.Md.Keb										6.964.288,00			6.964.288,00	0,00	6.964.288,00
	Alfrida Tallu Lembang, S.Kep, Ns										0,00			0,00	0,00	0,00
	Alvridha Lopang										15.000.000,00			15.000.000,00	0,00	15.000.000,00
	Andarias, Amd,AK										15.714.289,00			15.714.289,00	0,00	15.714.289,00
	Andri Tammu Samara, S.Kep,Ns										0,00			0,00	0,00	0,00
	Aprizal Masarrang										60.535.716,00			60.535.716,00	0,00	60.535.716,00
	Arni Irwan										14.464.286,00			14.464.286,00	0,00	14.464.286,00
	Asri,A.Md.Kep										17.678.576,00			17.678.576,00	0,00	17.678.576,00
	Asrul Arif Susanto, S.Kep,Ns										0,00			0,00	0,00	0,00

NO Urut	Uraian	PELAKSANA	ALAMAT	KONTRAK/SPK		NILAI KONTRAK	Realisasi				UTANG BELANJA PER 31 DESEMBER 2024 (audited)	Pengurangan (Pembayaran Tahun 2025)	Penambahan Utang	UTANG BELANJA PER 31 DESEMBER 2025 (unaudited)	KOREKSI	UTANG BELANJA PER 31 DESEMBER 2025 SETELAH KOREKSI (audited)
							Fisik		Keuangan							
				NOMOR	TANGGAL		Rp	%	Rp	%						
	Baso Gani										8.571.432,00			8.571.432,00	0,00	8.571.432,00
	Christi Toding Pangala										17.142.861,00			17.142.861,00	0,00	17.142.861,00
	Christina Dalfi Sonda,S.Kep.Ns										18.214.291,00			18.214.291,00	0,00	18.214.291,00
	Cindy Yunita Sumule,Amd.Ak										14.285.717,00			14.285.717,00	0,00	14.285.717,00
	Cornelia Nopri,S.Kep,Ns										61.071.430,00			61.071.430,00	0,00	61.071.430,00
	Devi Yanti O.S,A.Md.Keb										10.714.288,00			10.714.288,00	0,00	10.714.288,00
	Devy Rantepadang										15.714.288,00			15.714.288,00	0,00	15.714.288,00
	Donna Paribek,S.Kep,Ns										7.500.000,00			7.500.000,00	0,00	7.500.000,00
	dr. Achmad Mudassir Muchlis Sp.PD										88.928.575,00			88.928.575,00	0,00	88.928.575,00
	dr. Anthonius Rudy , Sp.B										26.785.716,00			26.785.716,00	0,00	26.785.716,00
	dr. Chargen Lembang										14.285.717,00			14.285.717,00	0,00	14.285.717,00
	dr. Daniel Litta Palinggi										18.571.432,00			18.571.432,00	0,00	18.571.432,00
	dr. Erina Utami Tandirerung										3.571.429,00			3.571.429,00	0,00	3.571.429,00
	dr. Ganesha Pratama B,M.Kes, Sp.OG										7.500.000,00			7.500.000,00	0,00	7.500.000,00
	dr. Indah Lestari Paranoan										15.000.004,00			15.000.004,00	0,00	15.000.004,00
	dr. Jerry Kaluku,Sp.PD										63.214.288,00			63.214.288,00	0,00	63.214.288,00
	dr. Junita L.T.samban										7.142.859,00			7.142.859,00	0,00	7.142.859,00
	dr. Lydia Tandri, Sp.PD										46.071.432,00			46.071.432,00	0,00	46.071.432,00
	dr. Maharini Batti Sorring										18.571.433,00			18.571.433,00	0,00	18.571.433,00
	dr. Paris Sampeliling										24.285.717,00			24.285.717,00	0,00	24.285.717,00
	dr. Sitti Salma, M.Kes., Sp.An										43.928.574,00			43.928.574,00	0,00	43.928.574,00
	dr.Anne Hayu Lestari										20.000.003,00			20.000.003,00	0,00	20.000.003,00
	dr.Ansia Tette, Sp.S										63.214.287,00			63.214.287,00	0,00	63.214.287,00
	dr.Asrita Suri,Sp.A										58.928.574,00			58.928.574,00	0,00	58.928.574,00
	dr.Christina U.Sipi										10.000.002,00			10.000.002,00	0,00	10.000.002,00
	dr.Elia Tombe Marrung										23.571.429,00			23.571.429,00	0,00	23.571.429,00
	dr.Ervan James Randa Bunga										49.285.715,00			49.285.715,00	0,00	49.285.715,00
	dr.Fristya Langkole										11.428.573,00			11.428.573,00	0,00	11.428.573,00
	dr.Gerson Pulung,Sp.B										55.714.287,00			55.714.287,00	0,00	55.714.287,00
	dr.Henry Sallipadang										17.142.860,00			17.142.860,00	0,00	17.142.860,00
	dr.Kristanty Randa Arung,M.Kes.,Sp.KJ										20.357.144,00			20.357.144,00	0,00	20.357.144,00
	dr.Lisanovie H.Rumpa										3.571.429,00			3.571.429,00	0,00	3.571.429,00
	dr.Margaretha Kendenan										26.785.715,00			26.785.715,00	0,00	26.785.715,00
	dr.Nalto Mentara										17.857.146,00			17.857.146,00	0,00	17.857.146,00
	dr.Retno Sari Parongloan										8.571.431,00			8.571.431,00	0,00	8.571.431,00
	dr.Rudhy Andi Lolo, M.Kes,Sp.An										25.714.289,00			25.714.289,00	0,00	25.714.289,00
	dr.Stella Fitrianty Attu,Sp.THT.KL										4.285.715,00			4.285.715,00	0,00	4.285.715,00
	dr.Syafari Daniel Mangopo,M.Kes, Sp.B										33.214.288,00			33.214.288,00	0,00	33.214.288,00
	dr.Yelly Marliana Patu,Sp.N										16.071.430,00			16.071.430,00	0,00	16.071.430,00
	dr.Yoshephine Rempe,Sp.Rad										9.642.860,00			9.642.860,00	0,00	9.642.860,00
	Edianto Masarrang										5.357.144,00			5.357.144,00	0,00	5.357.144,00
	Eko Purnomo Timbayo, S. Kep. Ns										61.607.145,00			61.607.145,00	0,00	61.607.145,00
	Elmayanti										10.714.289,00			10.714.289,00	0,00	10.714.289,00
	Elsyevani Tuti Lontaan										7.500.000,00			7.500.000,00	0,00	7.500.000,00
	Emy Rahman , A.Md .Keb										12.857.147,00			12.857.147,00	0,00	12.857.147,00
	Eva Marannu Marampa,A.Md.Keb										23.035.715,00			23.035.715,00	0,00	23.035.715,00
	Evarianti Saranga										7.500.000,00			7.500.000,00	0,00	7.500.000,00
	Feby Tresnawati Paelongan, AMAK										13.928.574,00			13.928.574,00	0,00	13.928.574,00
	Fitriani Bunga Lalan, A.Md.Rad										16.785.715,00			16.785.715,00	0,00	16.785.715,00
	Fitriani Laga, A.Md.Rad.										15.714.287,00			15.714.287,00	0,00	15.714.287,00
	Fransisca Rante,A.Md.Kb										15.535.717,00			15.535.717,00	0,00	15.535.717,00
	Haryanto B.suhaedi,S.Kep,Ns										19.821.433,00			19.821.433,00	0,00	19.821.433,00
	Hasrul										6.964.288,00			6.964.288,00	0,00	6.964.288,00
	Herice Pali S.Kep,Ns										64.821.429,00			64.821.429,00	0,00	64.821.429,00
	Herlina Yulin, S.Kep,Ns										20.357.147,00			20.357.147,00	0,00	20.357.147,00
	Hilda Wiryanti Rantepadang,S.Kep,Ns										14.464.288,00			14.464.288,00	0,00	14.464.288,00
	Imelda, AMAK										13.571.431,00			13.571.431,00	0,00	13.571.431,00
	Indranovianti Rupa										7.500.000,00			7.500.000,00	0,00	7.500.000,00
	Indrawati Lolo Allo, S.Kep, Ns										0,00			0,00	0,00	0,00
	Irnayanti Rabang ,Amd.AK										5.000.000,00			5.000.000,00	0,00	5.000.000,00
	Jefri Kristanto Madu,A.Md.Kep										15.535.719,00			15.535.719,00	0,00	15.535.719,00
	Jeins Tangke Lembang,S.ST										14.642.860,00			14.642.860,00	0,00	14.642.860,00
	Jeni Ampang,S.Kep.Ns										19.285.718,00			19.285.718,00	0,00	19.285.718,00
	Joni Salu										10.714.288,00			10.714.288,00	0,00	10.714.288,00

NO Urut	Uraian	PELAKSANA	ALAMAT	KONTRAK/SPK		NILAI KONTRAK	Realisasi				UTANG BELANJA PER 31 DESEMBER 2024 (audited)	Pengurangan (Pembayaran Tahun 2025)	Penambahan Utang	UTANG BELANJA PER 31 DESEMBER 2025 (unaudited)	KOREKSI	UTANG BELANJA PER 31 DESEMBER 2025 SETELAH KOREKSI (audited)
							Fisik		Keuangan							
				NOMOR	TANGGAL		Rp	%	Rp	%						
	Jonoaris Rende,S.Kep.Ns										19.821.433,00			19.821.433,00	0,00	19.821.433,00
	Juni Liba,S.Kep.Ns										7.500.003,00			7.500.003,00	0,00	7.500.003,00
	Junianto Viqi Pongsumben										7.500.003,00			7.500.003,00	0,00	7.500.003,00
	Juniarti Rumende										7.500.000,00			7.500.000,00	0,00	7.500.000,00
	Katarina Bita,A.Md .Keb										7.500.003,00			7.500.003,00	0,00	7.500.003,00
	Lely										10.178.574,00			10.178.574,00	0,00	10.178.574,00
	Lita Sampe Toding										7.500.000,00			7.500.000,00	0,00	7.500.000,00
	Lukas Ircang P, S. Kep, Ns										0,00			0,00	0,00	0,00
	Lusiana Mangopo, S.Kep.Ns										7.500.000,00			7.500.000,00	0,00	7.500.000,00
	Magdalena Tulak Lambe, S. Kep. Ns										0,00			0,00	0,00	0,00
	Maksimus Resi										12.321.432,00			12.321.432,00	0,00	12.321.432,00
	Mangarianus Tato Lolo Allo										60.535.716,00			60.535.716,00	0,00	60.535.716,00
	Manitha ,A.Md.Keb										15.000.000,00			15.000.000,00	0,00	15.000.000,00
	Mardiaty Mendila,A.Md.Keb										13.928.575,00			13.928.575,00	0,00	13.928.575,00
	Mariana M.Sanapang, S.Kep.Ns										6.428.574,00			6.428.574,00	0,00	6.428.574,00
	Marinus Rattealo										23.035.715,00			23.035.715,00	0,00	23.035.715,00
	Marlyn Sampe Pandek, S.Kep,Ns										7.500.000,00			7.500.000,00	0,00	7.500.000,00
	Marselina Sudding, S.Kep.Ns										6.964.290,00			6.964.290,00	0,00	6.964.290,00
	Musa Sello' Taruk Lobo', AMAK										15.000.003,00			15.000.003,00	0,00	15.000.003,00
	Namriani Pali S.Kep.Ns										0,00			0,00	0,00	0,00
	Natalia Merwik										7.500.000,00			7.500.000,00	0,00	7.500.000,00
	Novianti Barana', Amd.AK										15.357.145,00			15.357.145,00	0,00	15.357.145,00
	Novianti Bin Ranteuma, Amd. AK										15.714.290,00			15.714.290,00	0,00	15.714.290,00
	Nujid										9.642.860,00			9.642.860,00	0,00	9.642.860,00
	Nuriati, S.Kep.Ns										7.500.000,00			7.500.000,00	0,00	7.500.000,00
	Octopianus Tandiontong, A.Md.Kep										62.678.573,00			62.678.573,00	0,00	62.678.573,00
	Pebriani Pembonan, S.ST										14.285.717,00			14.285.717,00	0,00	14.285.717,00
	Petronela Pasu										6.428.572,00			6.428.572,00	0,00	6.428.572,00
	Rasny Lamba,A.Md.Keb										15.000.000,00			15.000.000,00	0,00	15.000.000,00
	Ratnawati Masita P, AMAK										15.000.002,00			15.000.002,00	0,00	15.000.002,00
	Renovson Somalinggi										5.178.573,00			5.178.573,00	0,00	5.178.573,00
	Riseria Sampe Banne										7.500.000,00			7.500.000,00	0,00	7.500.000,00
	Rudianto Somalinggi										60.000.002,00			60.000.002,00	0,00	60.000.002,00
	Sabir Tandungan, S.Kep.Ns										61.071.430,00			61.071.430,00	0,00	61.071.430,00
	Semuel Marantan										14.464.286,00			14.464.286,00	0,00	14.464.286,00
	Sepryani Palullungan,Amd.Kep										15.535.717,00			15.535.717,00	0,00	15.535.717,00
	Sri Handayani, S.Kep.Ns										11.785.717,00			11.785.717,00	0,00	11.785.717,00
	Sri Novilia Marilalan, A.Md.Kep.										14.464.289,00			14.464.289,00	0,00	14.464.289,00
	Suarif Naas Sampedaun, AMK										18.750.006,00			18.750.006,00	0,00	18.750.006,00
	Sumiarti										18.214.289,00			18.214.289,00	0,00	18.214.289,00
	Surya Papalangi										18.214.289,00			18.214.289,00	0,00	18.214.289,00
	Swengli Sakun, S.Kep, Ns										26.785.716,00			26.785.716,00	0,00	26.785.716,00
	Tri Astuti Marrung,S.Kep,Ns										63.750.001,00			63.750.001,00	0,00	63.750.001,00
	Wahyuni,A.Md.Keb										8.035.717,00			8.035.717,00	0,00	8.035.717,00
	Wirawan Mice Silo										8.571.432,00			8.571.432,00	0,00	8.571.432,00
	Yenni Lumalan										22.500.001,00			22.500.001,00	0,00	22.500.001,00
	Yohana Yomi,A.Md.Keb										33.214.287,00			33.214.287,00	0,00	33.214.287,00
	Yohanis Belo Langi										7.500.003,00			7.500.003,00	0,00	7.500.003,00
	Yorini, Amd. AK										6.428.572,00			6.428.572,00	0,00	6.428.572,00
	Yuliana Tasik										60.000.002,00			60.000.002,00	0,00	60.000.002,00
	Yunita Lasa,S.Kep.Ns										9.642.860,00			9.642.860,00	0,00	9.642.860,00
	Yustina Patanggu,S.Kep,Ns										25.714.290,00			25.714.290,00	0,00	25.714.290,00
	Insentif Covid-19 PPDS dan PIDI tahun 2022										2.142.858,00			2.142.858,00	0,00	2.142.858,00
	Utang Belanja Jasa Pelayanan Pasien Covid										1.401.421.950,00	1.401.421.950,00		0,00	0,00	0,00
	Utang Belanja Jasa Pelayanan Pasien BPJS Kesehatan										5.103.201.145,00	5.103.201.145,00	2.535.597.765,00	2.535.597.765,00	(2.535.597.765,0)	0,00
	Utang Belanja Jasa Pelayanan Pasien Jampersal										10.171.170,00	0,00	0,00	10.171.170,00	0,00	10.171.170,00
	- Esterlina P.										988.560,00			988.560,00		988.560,00
	- Selfina										2.199.690,00			2.199.690,00		2.199.690,00
	- Marlina Arruan										1.291.185,00			1.291.185,00		1.291.185,00
	- Juhana										2.199.690,00			2.199.690,00		2.199.690,00

NO Urut	Uraian	PELAKSANA	ALAMAT	KONTRAK/SPK		NILAI KONTRAK	Realisasi				UTANG BELANJA PER 31 DESEMBER 2024 (audited)	Pengurangan (Pembayaran Tahun 2025)	Penambahan Utang	UTANG BELANJA PER 31 DESEMBER 2025 (unaudited)	KOREKSI	UTANG BELANJA PER 31 DESEMBER 2025 SETELAH KOREKSI (audited)
							Fisik		Keuangan							
				NOMOR	TANGGAL		Rp	%	Rp	%						
	- Suriani										3.492.045,00			3.492.045,00		3.492.045,00
	TAHUN 2025										**0,00**	**0,00**	**1.734.731.345,99**	**1.734.731.345,99**	**2.638.198.696,00**	**4.372.930.041,99**
	Telepon														125.505,00	125.505,00
	Air														23.169.500,00	23.169.500,00
	Listrik														71.775.000,00	71.775.000,00
	Internet														7.530.926,00	7.530.926,00
	Utang Belanja Jasa Pelayanan Pasien Masa September 2025												483.963.042,54	483.963.042,54	0,00	483.963.042,54
	Utang Belanja Jasa Pelayanan Pasien Masa Oktober 2025												549.445.471,65	549.445.471,65	0,00	549.445.471,65
	Utang Belanja Jasa Pelayanan Pasien Masa November 2025												359.963.837,37	359.963.837,37	0,00	359.963.837,37
	Utang Belanja Jasa Pelayanan Pasien Masa Desember 2025												341.358.994,44	341.358.994,44	0,00	341.358.994,44
	Utang Belanja Jasa Pelayanan Pasien BPJS Kesehatan														2.535.597.765,00	2.535.597.765,00
	Utang Jangka Pendek Lainnya BLUD										**482.193,00**	**0,00**	**900.900,90**	**1.383.093,90**	**0,00**	**1.383.093,90**
	TAHUN 2022										**482.193,00**	**0,00**	**0,00**	**482.193,00**	**0,00**	**482.193,00**
	Kelebihan Bayar Bunga Deposito dari pihak BRI ke RSUD Lakipadada										482.193,00	0,00		482.193,00	0,00	482.193,00
	TAHUN 2025										**0,00**	**0,00**	**900.900,90**	**900.900,90**	**0,00**	**900.900,90**
	Utang PPH												900.900,90	900.900,90		900.900,90
3.	**DINAS PEKERJAAN UMUM DAN PENATAAN RUANG**										**73.030.000,00**	**0,00**	**24.800.000,00**	**97.830.000,00**	**0,00**	**97.830.000,00**
	TAHUN 2020										**73.030.000,00**	**0,00**	**0,00**	**73.030.000,00**	**0,00**	**73.030.000,00**
	- Belanja Pemeliharaan / Penataan Kawasan															
	*** Penataan Kawasan**															
	- Belanja Perencanaan Teknis Penataan Kawasan	CV. Yagones Konsulindo				32.770.000,00	32.770.000,00	100		0	32.770.000,00			32.770.000,00	0,00	32.770.000,00
	- Belanja Pengawasan Teknis Penataan Kawasan	CV. Yagones Konsulindo				40.260.000,00	40.260.000,00	100		0	40.260.000,00			40.260.000,00	0,00	40.260.000,00
	TAHUN 2025										**0,00**	**0,00**	**24.800.000,00**	**24.800.000,00**	**0,00**	**24.800.000,00**
	Belanja Pemeliharaan Instalasi-Instalasi Pengolahan Sampah-Bangunan Penampung Sampah															
	Perencanaan Teknis	CV. TOP ENGINEERING CONSULTANT		01/SPK/PRC.TPA/PUTR-TT/XI/2025	10-Nov-25	9.900.000,00	9.900.000,00	100	-	0			9.900.000,00	9.900.000,00	0,00	9.900.000,00
	Pengawasan Teknis	CV. TOMBORO LANGI		01/SPKPWS.TPA/PUTR-TT/XII/2025	3 Desember 2025	14.900.000,00	14.900.000,00	100	-	0			14.900.000,00	14.900.000,00	0,00	14.900.000,00
4.	**DINAS PERUMAHAN RAKYAT DAN KAWASAN PERMUKIMAN**										**18.743.000,00**	**0,00**	**0,00**	**18.743.000,00**	**0,00**	**18.743.000,00**
	TAHUN 2015										**18.743.000,00**	**0,00**	**0,00**	**18.743.000,00**	**0,00**	**18.743.000,00**
	Pemeliharaan Rutin/Berkala Rumah Dinas															
	Pengawasan Pemeliharaan Rutin/Berkala Rumah Dinas										18.743.000,00			18.743.000,00	0,00	18.743.000,00
5.	**BADAN PENANGGULANGAN BENCANA DAERAH**										**213.391.000,00**	**0,00**	**0,00**	**213.391.000,00**	**0,00**	**213.391.000,00**
	TAHUN 2020										**213.391.000,00**	**0,00**	**0,00**	**213.391.000,00**	**0,00**	**213.391.000,00**
	Bantuan Kemanusiaan ke Masamba										213.391.000,00	0,00	0,00	213.391.000,00	0,00	213.391.000,00
	Baju Kaos Relawan Masamba	CV. Utama Perkasa	Makassar								34.000.000,00			34.000.000,00	0,00	34.000.000,00

NO Urut	Uraian	PELAKSANA	ALAMAT	KONTRAK/SPK		NILAI KONTRAK	Realisasi				UTANG BELANJA PER 31 DESEMBER 2024 (audited)	Pengurangan (Pembayaran Tahun 2025)	Penambahan Utang	UTANG BELANJA PER 31 DESEMBER 2025 (unaudited)	KOREKSI	UTANG BELANJA PER 31 DESEMBER 2025 SETELAH KOREKSI (audited)
							Fisik		Keuangan							
				NOMOR	TANGGAL		Rp	%	Rp	%						
	Kebutuhan di Tempat Pengungsian	Toko Illang	Makale								85.193.500,00			85.193.500,00	0,00	85.193.500,00
	Kebutuhan di Tempat Pengsungsian II	Kios Rensia	Makale								8.885.000,00			8.885.000,00	0,00	8.885.000,00
	Kopi Bubuk	Raja Kopi Toraja	Makale								350.000,00			350.000,00	0,00	350.000,00
	Sarung	Stand Siang	Makale								4.030.000,00			4.030.000,00	0,00	4.030.000,00
	Peralatan Makan	Toko Sely	Makale								1.875.000,00			1.875.000,00	0,00	1.875.000,00
	Kebutuhan Kegiatan Relawan	Toko Utama	Makale								64.797.500,00			64.797.500,00	0,00	64.797.500,00
	Peralatan dapur Tempat Pengungsian	UD. Meljer	Makale								14.260.000,00			14.260.000,00	0,00	14.260.000,00
6.	**DINAS PEMBERDAYAAN MASYARAKAT DAN LEMBANG**										**30.000.000,00**	**0,00**	**0,00**	**30.000.000,00**	**0,00**	**30.000.000,00**
	TAHUN 2020										**30.000.000,00**	**0,00**	**0,00**	**30.000.000,00**	**0,00**	**30.000.000,00**
	Penyediaan Jasa Tenaga Pendukung Administrasi /Tenaga Perkantoran															
	Belanja Jasa Tenaga Honorer/ Tenaga Kerja	TKD BPML									**30.000.000,00**	**0,00**	**0,00**	**30.000.000,00**	**0,00**	**30.000.000,00**
		Christina Tanty M.									6.000.000,00			6.000.000,00	0,00	6.000.000,00
		Elisabeth Lando									6.000.000,00			6.000.000,00	0,00	6.000.000,00
		Luri Patintingan									6.000.000,00			6.000.000,00	0,00	6.000.000,00
		Yulianus Weggi Lelepadang									6.000.000,00			6.000.000,00	0,00	6.000.000,00
		Nelly Haspa Palimbunga									6.000.000,00			6.000.000,00	0,00	6.000.000,00
7.	**DINAS PARIWISATA KEPEMUDAAN DAN OLAHRAGA**										**3.000.000,00**	**0,00**	**0,00**	**3.000.000,00**	**0,00**	**3.000.000,00**
	TAHUN 2020										**3.000.000,00**	**0,00**	**0,00**	**3.000.000,00**	**0,00**	**3.000.000,00**
	Penyediaan Jasa Administrasi Keuangan (Gaji PHT)	Semuel Sikku, SH									3.000.000,00			3.000.000,00	0,00	3.000.000,00
8.	**DINAS PERTANIAN, KETAHANAN PANGAN DAN PERIKANAN**										**24.900.000,00**	**0,00**	**0,00**	**24.900.000,00**	**0,00**	**24.900.000,00**
	TAHUN 2019										**24.900.000,00**	**0,00**	**0,00**	**24.900.000,00**	**0,00**	**24.900.000,00**
	Pemeliharaan Jaringan Perpipaan Irigasi To' Kalaa', Lembang Batusura, Kecamatan Rembon	CV. Ayoan Jaya		19/SPK/PPK-JIP/DP/IX/2018	15 Sept. 2018	24.900.000,00	24.900.000,00	100,00	-	0,00	24.900.000,00			24.900.000,00	0,00	24.900.000,00
9.	**SEKRETARIAT DAERAH**												**176.284.310,00**	**176.284.310,00**	**(27.240.000,00)**	**149.044.310,00**
	TAHUN 2025												**176.284.310,00**	**176.284.310,00**	**(27.240.000,00)**	**149.044.310,00**
	Belanja Honorarium Pejabat Pengadaan Barang/Jasa bulan Oktober s.d Desembef 2025												2.040.000,00	2.040.000,00	(2.040.000,00)	0,00
	- Amos Rantepadang, SE.,M.Sp		Makale										2.040.000,00	2.040.000,00	(2.040.000,00)	0,00
	Belanja Honor Ajudan Bupati dan Wakil Bupati Tana Toraja bulan September s.d Desember 2025												42.000.000,00	42.000.000,00	(25.200.000,00)	16.800.000,00
	- Abd. Wahab Sam, S.Tr.IP												8.400.000,00	8.400.000,00	(8.400.000,00)	0,00
	- Briptu Haniel Nover Tambolang												8.400.000,00	8.400.000,00		8.400.000,00
	- Paulus Liten												8.400.000,00	8.400.000,00	(8.400.000,00)	0,00
	- Andi Moh. Ghalib, S.STP., M.Han												8.400.000,00	8.400.000,00	(8.400.000,00)	0,00
	- Aipda Marthen Sukardi, SH												8.400.000,00	8.400.000,00		8.400.000,00
	Belanja Penyediaan Bahan Logistik Kantor (Peralatan dan Mesin Komputer, dan penggantian SSD Komputer)	CV. Multicom Anugrah Persada	Makale										2.650.000,00	2.650.000,00	0,00	2.650.000,00
	Belanja Pemeliharaan Alat Angkutan Darat Bermotor Kendaraan Dinas roda 4												9.010.000,00	9.010.000,00	0,00	9.010.000,00
	- Kendaraan Dinas Jabatan DP 2 J	Sangmane Sikamali Body Repair											1.500.000,00	1.500.000,00	0,00	1.500.000,00
	- Kendaraan Dinas Roda 4 DP 1059 J	Sangmane Sikamali Body Repair											1.500.000,00	1.500.000,00	0,00	1.500.000,00
	- Kendaraan Dinas Roda 4 DP 1064 J	Marthen Sukardi											2.210.000,00	2.210.000,00	0,00	2.210.000,00

NO Urut	Uraian	PELAKSANA	ALAMAT	KONTRAK/SPK		NILAI KONTRAK	Realisasi				UTANG BELANJA PER 31 DESEMBER 2024 (audited)	Pengurangan (Pembayaran Tahun 2025)	Penambahan Utang	UTANG BELANJA PER 31 DESEMBER 2025 (unaudited)	KOREKSI	UTANG BELANJA PER 31 DESEMBER 2025 SETELAH KOREKSI (audited)
							Fisik		Keuangan							
				NOMOR	TANGGAL		Rp	%	Rp	%						
	- Kendaraan Dinas Roda 4 DP 1065 J	Sangmane Sikamali Body Repair											3.800.000,00	3.800.000,00	0,00	3.800.000,00
	Belanja Makanan dan Minuman Rapat Kegiatan Pelaksanaan Kebijakan, Evaluasi dan Capaian Kinerja terkait Kesejahteraan Sosial	Kurnia Catering											15.450.000,00	15.450.000,00	0,00	15.450.000,00
	Belanja Pemeliharaan Alat Angkutan Darat Bermotor Kendaraan Dinas roda 2												8.031.953,00	8.031.953,00	0,00	8.031.953,00
	- Kendaraan Dinas Roda 2 DP 6816 J	Alpha K. Setyawan											778.608,00	778.608,00	0,00	778.608,00
	- Kendaraan Dinas Roda 2 DP 6507 J	Ivan Roma Manukrante, SE, MM											132.000,00	132.000,00	0,00	132.000,00
	- Kendaraan Dinas Roda 2 DP 6501 J	Bahtiar Asis											235.925,00	235.925,00	0,00	235.925,00
	- Kendaraan Dinas Roda 2 DP 6529 J	Andarias Rampo, S.Hut											500.000,00	500.000,00	0,00	500.000,00
	- Kendaraan Dinas Roda 2 DP 6526 J	Ary Randy											675.000,00	675.000,00	0,00	675.000,00
	- Kendaraan Dinas Roda 2 DP 6316 J	Abd. Wahab Sam											2.120.000,00	2.120.000,00	0,00	2.120.000,00
	- Kendaraan Dinas Roda 2 DP 6316 J	Adeline Jane Rosatania											2.475.000,00	2.475.000,00	0,00	2.475.000,00
	- Kendaraan Dinas Roda 2 DP 6091 J	Chici Permatasari Baan											219.375,00	219.375,00	0,00	219.375,00
	- Kendaraan Dinas Roda 2 DP 6539 J	Margareta Palallo											350.000,00	350.000,00	0,00	350.000,00
	- Kendaraan Dinas Roda 2 DP 6824 J	Sudarmono Lagai											546.045,00	546.045,00	0,00	546.045,00
	Belanja Pemeliharaan Alat Angkutan Darat Bermotor Kendaraan Dinas roda 4												31.683.417,00	31.683.417,00	0,00	31.683.417,00
	- Kendaraan Dinas Roda 4 DP 1059 J	Linda Siagian											2.600.000,00	2.600.000,00	0,00	2.600.000,00
	- Kendaraan Dinas Roda 4 DP 1 J	Welem Borean											700.000,00	700.000,00	0,00	700.000,00
	- Kendaraan Dinas Roda 4 DP 2 J	Erianto L. Paundanan											3.365.700,00	3.365.700,00	0,00	3.365.700,00
	- Kendaraan Dinas Roda 4 DP 1059 J	Ronaldo Parung											6.497.500,00	6.497.500,00	0,00	6.497.500,00
	- Kendaraan Dinas Roda 4 DP 8369 J	Welem Borean											500.000,00	500.000,00	0,00	500.000,00
	- Kendaraan Dinas Roda 4 DP 1065 J	Welem Borean											450.000,00	450.000,00	0,00	450.000,00
	- Kendaraan Dinas Roda 4 DP 1921 J	Welem Borean											300.000,00	300.000,00	0,00	300.000,00
	- Kendaraan Dinas Roda 4 DP 1065 J	Langi Allo											350.000,00	350.000,00	0,00	350.000,00
	- Kendaraan Dinas Roda 4 DP 1921 J	Oktavianus Sapan											500.000,00	500.000,00	0,00	500.000,00
	- Kendaraan Dinas Roda 4 DP 1 J	Oktavianus Sapan											500.000,00	500.000,00	0,00	500.000,00
	- Kendaraan Dinas Roda 4 DP 1064 J	Andi Moh. Ghalib											1.300.133,00	1.300.133,00	0,00	1.300.133,00
	- Kendaraan Dinas Roda 4 DP 2 J	Andi Moh. Ghalib											4.250.000,00	4.250.000,00	0,00	4.250.000,00
	- Kendaraan Dinas Roda 4 DP 1921 J	Dr. Erni Yetti Riman											1.000.084,00	1.000.084,00	0,00	1.000.084,00
	- Kendaraan Dinas Roda 4 DP 1 J	Ronaldo Parung											8.970.000,00	8.970.000,00	0,00	8.970.000,00
	- Kendaraan Dinas Roda 4 DP 1921 J	Langi Allo											400.000,00	400.000,00	0,00	400.000,00
	Belanja Makanan dan Minuman Rapat Kegiatan Pengelolaan Kelembagaan dan Analisis Jabatan	Kurnia Catering											5.000.000,00	5.000.000,00	0,00	5.000.000,00
	Belanja Medical Chek Up Kepala Daerah/Wakil Kepala Daerah	dr. Zadrak Tombeg, Sp.A											26.160.000,00	26.160.000,00	0,00	26.160.000,00
	Belanja Medical Chek Up Kepala Daerah/Wakil Kepala Daerah	Erianto L. Paundanan											9.334.765,00	9.334.765,00	0,00	9.334.765,00
	Belanja Barang untuk dijual/diserahkan ke Masyarakat	Tongkonan Choir											6.000.000,00	6.000.000,00	0,00	6.000.000,00
	Belanja Pemeliharaan Alat Angkutan Darat Bermotor Kendaraan Dinas roda 4												12.599.175,00	12.599.175,00	0,00	12.599.175,00
	- Kendaraan Dinas Roda 4 DP 13 J	Sulaiman Malia											1.620.000,00	1.620.000,00	0,00	1.620.000,00
	- Kendaraan Dinas Roda 4 DP 8055 J	Emma Bassa											600.000,00	600.000,00	0,00	600.000,00
	- Kendaraan Dinas Roda 4 DP 1967 J	Emma Bassa											400.000,00	400.000,00	0,00	400.000,00
	- Kendaraan Dinas Roda 4 DP 6 J	Ridwan Jumadin											2.569.770,00	2.569.770,00	0,00	2.569.770,00
	- Kendaraan Dinas Roda 4 DP 1687 J	Simbong Ranteallo											2.151.400,00	2.151.400,00	0,00	2.151.400,00
	- Kendaraan Dinas Roda 4 DP 1799 J	Margareta Palallo											820.500,00	820.500,00	0,00	820.500,00
	- Kendaraan Dinas Roda 4 DP 1799 J	Aprianus Lollong Baka											3.637.505,00	3.637.505,00	0,00	3.637.505,00

NO Urut	Uraian	PELAKSANA	ALAMAT	KONTRAK/SPK		NILAI KONTRAK	Realisasi				UTANG BELANJA PER 31 DESEMBER 2024 (audited)	Pengurangan (Pembayaran Tahun 2025)	Penambahan Utang	UTANG BELANJA PER 31 DESEMBER 2025 (unaudited)	KOREKSI	UTANG BELANJA PER 31 DESEMBER 2025 SETELAH KOREKSI (audited)
							Fisik		Keuangan							
				NOMOR	TANGGAL		Rp	%	Rp	%						
	- Kendaraan Dinas Roda 4 DP 1766 J	Dina Tanditasik											500.000,00	500.000,00	0,00	500.000,00
	- Kendaraan Dinas Roda 4 DP 8055 J	Lidya Napa T, SE											300.000,00	300.000,00	0,00	300.000,00
	Belanja Pemeliharaan Peralatan dan Mesin Lainnya	Hasan Akbar											6.325.000,00	6.325.000,00	0,00	6.325.000,00
9.	**BADAN PENGELOLAAN KEUANGAN DAN PENDAPATAN DAERAH**										**11.284.796.717,00**	**81.177.518,00**	**18.212.307,00**	**11.221.831.506,00**	**0,00**	**11.221.831.506,00**
	TAHUN 2020										**6.059.026.000,00**	**0,00**	**0,00**	**6.059.026.000,00**	**0,00**	**6.059.026.000,00**
	Upah dan Penambah Daya Tahan Tubuh Tenaga Honorer (TKD Paramedis dan TKD Guru 2020										**6.053.020.000,00**	**0,00**	**0,00**	**6.053.020.000,00**	**0,00**	**6.053.020.000,00**
	TKD GURU SD 547 orang Bln Agustus s/d Desember 2020										**3.226.120.000,00**	**0,00**	**0,00**	**3.226.120.000,00**	**0,00**	**3.226.120.000,00**
	SDN 114 Inp.Batupapan	Marten Liling Parumbuan, S.Pd									5.900.000,00			5.900.000,00	0,00	5.900.000,00
	SDN 114 Inp.Batupapan	Editha Mani' Pasapan, S.Pd									5.900.000,00			5.900.000,00	0,00	5.900.000,00
	SDN 114 Inp.Batupapan	Elisabeth Norma, S.Pd. SD									5.900.000,00			5.900.000,00	0,00	5.900.000,00
	SDN 114 Inp.Batupapan	Yosepin Rungun, S.Pd									5.900.000,00			5.900.000,00	0,00	5.900.000,00
	SDN 116 Rantekasimpo	Margareta Roge									5.900.000,00			5.900.000,00	0,00	5.900.000,00
	SDN 116 Rantekasimpo	Joni Serang, S.Pd.K									5.900.000,00			5.900.000,00	0,00	5.900.000,00
	SDN 116 Rantekasimpo	Yurlin Mantun ,S.Pd.SD									5.900.000,00			5.900.000,00	0,00	5.900.000,00
	SDN 116 Rantekasimpo	Frensili Loloallo, S.Pd									5.900.000,00			5.900.000,00	0,00	5.900.000,00
	SDN 116 Rantekasimpo	Andreus Tonglo, S.Pd									5.900.000,00			5.900.000,00	0,00	5.900.000,00
	SDN 234 Inpres Lapandan	Elisabeth D.M, SE									5.900.000,00			5.900.000,00	0,00	5.900.000,00
	SDN 234 Inpres Lapandan	Selvi Serly Massa, S.Pd									5.900.000,00			5.900.000,00	0,00	5.900.000,00
	SDN 234 Inpres Lapandan	Yosia Sirampun Uju, S.Pd									5.900.000,00			5.900.000,00	0,00	5.900.000,00
	SDN 234 Inpres Lapandan	Imelda, S.Pd.									5.900.000,00			5.900.000,00	0,00	5.900.000,00
	SDN 115 Kasimpo	Mulyati Panasa, S.Pd.SD									5.900.000,00			5.900.000,00	0,00	5.900.000,00
	SDN 115 Kasimpo	Serlina Mangopang, S.Pd									5.900.000,00			5.900.000,00	0,00	5.900.000,00
	SDN 115 Kasimpo	Oktovianus Payangan, S.Pd									5.900.000,00			5.900.000,00	0,00	5.900.000,00
	SDN 115 Kasimpo	Yosep Salamba, S.Pd.									5.900.000,00			5.900.000,00	0,00	5.900.000,00
	SDN 214 Inpres Kalumpang	Dra. Mery Biro Bara'padang									5.900.000,00			5.900.000,00	0,00	5.900.000,00
	SDN 214 Inpres Kalumpang	Marselina Dama, S.Pd									5.900.000,00			5.900.000,00	0,00	5.900.000,00
	SDN 214 Inpres Kalumpang	Ipdar Bunsa Tapong, S.Pd									5.900.000,00			5.900.000,00	0,00	5.900.000,00
	SD Kristen Makale 2	Litha Ma'tang, S.Pd									5.900.000,00			5.900.000,00	0,00	5.900.000,00
	SD Kristen Makale 2	Agustina Lalan, S.Pd									5.900.000,00			5.900.000,00	0,00	5.900.000,00
	SD Kristen Makale 2	Nely Marambak Sopi, S.Pd									5.900.000,00			5.900.000,00	0,00	5.900.000,00
	SDN 102 Makale 5	Rini Tandiri, S.Pd									5.900.000,00			5.900.000,00	0,00	5.900.000,00
	SDN 102 Makale 5	Paskabian Erilma Onning, S.Pd									5.900.000,00			5.900.000,00	0,00	5.900.000,00
	SDN 102 Makale 5	Liem Setiadi Jaman, S.Pd.									5.900.000,00			5.900.000,00	0,00	5.900.000,00
	SDN 215 To' Ra'da'	Ester Sule, S.Pd									5.900.000,00			5.900.000,00	0,00	5.900.000,00
	SDN 215 Inp. To' Ra'da'	Merryanti Bara', S.Pd.									5.900.000,00			5.900.000,00	0,00	5.900.000,00
	SDN101 Makale 4	Resti Umba', S.Pd									5.900.000,00			5.900.000,00	0,00	5.900.000,00
	SDN 100 Makale 3	Susanti P, S.Pd									5.900.000,00			5.900.000,00	0,00	5.900.000,00
	SDN 100 Makale 3	Adolfina Lembang									5.900.000,00			5.900.000,00	0,00	5.900.000,00
	SDN 100 Makale 3	Adriani Lapu' Rura, S.Pd.									5.900.000,00			5.900.000,00	0,00	5.900.000,00

NO Urut	Uraian	PELAKSANA	ALAMAT	KONTRAK/SPK		NILAI KONTRAK	Realisasi				UTANG BELANJA PER 31 DESEMBER 2024 (audited)	Pengurangan (Pembayaran Tahun 2025)	Penambahan Utang	UTANG BELANJA PER 31 DESEMBER 2025 (unaudited)	KOREKSI	UTANG BELANJA PER 31 DESEMBER 2025 SETELAH KOREKSI (audited)
							Fisik		Keuangan							
				NOMOR	TANGGAL		Rp	%	Rp	%						
	SDN 103 Makale 6	Albertin Ra'bang, S.Pd									5.900.000,00			5.900.000,00	0,00	5.900.000,00
	SDN 103 Makale 6	Rosdiana Rikuallo, S.Pd.SD									5.900.000,00			5.900.000,00	0,00	5.900.000,00
	SDN 103 Makale 6	Esli Rina Tammu, S.Pd									5.900.000,00			5.900.000,00	0,00	5.900.000,00
	SDN 103 Makale 6	Elsiana Paseno, S.Pd									5.900.000,00			5.900.000,00	0,00	5.900.000,00
	SDN 233 Inpres Botang	Efriyanti Natalia Tandiopang									5.900.000,00			5.900.000,00	0,00	5.900.000,00
	SDN 244 Inpres Bera	Elisabet Dani, S.Pd.SD									5.900.000,00			5.900.000,00	0,00	5.900.000,00
	SDN 244 Inpres Bera	Desi Kala' Lembang, S.Pd									5.900.000,00			5.900.000,00	0,00	5.900.000,00
	SDN 244 Inpres Bera	Alberthin Semi Somalinggi, S.Pd.SD									5.900.000,00			5.900.000,00	0,00	5.900.000,00
	SDN 106 Pangandaran	Hermina Payungallo, A.Ma.Pd									5.900.000,00			5.900.000,00	0,00	5.900.000,00
	SDN 106 Pangandaran	Naomi B. Ruruk, S.Pd									5.900.000,00			5.900.000,00	0,00	5.900.000,00
	SDN 106 Pangandaran	Yohana Ine', S.Pd									5.900.000,00			5.900.000,00	0,00	5.900.000,00
	SDN 106 Pangandaran	Abd. Gafur, S.Pd									5.900.000,00			5.900.000,00	0,00	5.900.000,00
	SDN 362 Tondok Lemo	Aminah Teko Parantean, S.Pd.I									5.900.000,00			5.900.000,00	0,00	5.900.000,00
	SDN 362 Tondok Lemo	Aprilia Sri Gracety									5.900.000,00			5.900.000,00	0,00	5.900.000,00
	SDN 104 Bontongan	Juniati Timang Paliling, S.Pd									5.900.000,00			5.900.000,00	0,00	5.900.000,00
	SDN 361 Surruk	Arsi Anthon Rayo, S.Pd									5.900.000,00			5.900.000,00	0,00	5.900.000,00
	SDN 361 Surruk	Serly Danni , S.Pd									5.900.000,00			5.900.000,00	0,00	5.900.000,00
	SDN 361 Surruk	Mernawati Rumambo, S.Pd									5.900.000,00			5.900.000,00	0,00	5.900.000,00
	SDN 107 Pasang	Wanti, S.Pd									5.900.000,00			5.900.000,00	0,00	5.900.000,00
	SDN 105 Durian	Syamsuddin, S.Pd									5.900.000,00			5.900.000,00	0,00	5.900.000,00
	SDN 105 Durian	Gesma Gama, S.Pd									5.900.000,00			5.900.000,00	0,00	5.900.000,00
	SDN 105 Durian	Maria Tangdibali, S.Pd									5.900.000,00			5.900.000,00	0,00	5.900.000,00
	SDN 105 Durian	Yuliana Allo Linggi, S.Pd									5.900.000,00			5.900.000,00	0,00	5.900.000,00
	SDN 113 Inpres Tiromanda	Idanti, S.Pd									5.900.000,00			5.900.000,00	0,00	5.900.000,00
	SDN 113 Inpres Tiromanda	Ramla Rampa', S.Pd									5.900.000,00			5.900.000,00	0,00	5.900.000,00
	SDN 113 Inpres Tiromanda	Anastasia Paelo, SE									5.900.000,00			5.900.000,00	0,00	5.900.000,00
	SDN 113 Inpres Tiromanda	Arny Sitohang Andilolo, S.T									5.900.000,00			5.900.000,00	0,00	5.900.000,00
	SDN 113 Inpres Tiromanda	Marsi Sinding Batau, A.Ma.Pust.									5.900.000,00			5.900.000,00	0,00	5.900.000,00
	SDN 118 Santung	Meriana Ponga									5.900.000,00			5.900.000,00	0,00	5.900.000,00
	SDN 118 Santung	Mickael Tangke Padang, S.Sos									5.900.000,00			5.900.000,00	0,00	5.900.000,00
	SDN 118 Santung	Nataniel Padatuan									5.900.000,00			5.900.000,00	0,00	5.900.000,00
	SDN 245 Inp. Rantesadipe	Serliana Ratte, S.Pd									5.900.000,00			5.900.000,00	0,00	5.900.000,00
	SDN 245 Inp. Rantesadipe	Eka, S.Pd									5.900.000,00			5.900.000,00	0,00	5.900.000,00
	SDN 112 Inp. Sadipe	Esther Kombong									5.900.000,00			5.900.000,00	0,00	5.900.000,00
	SDN 112 Inp. Sadipe	Dian Novita Sumalong, S.Pd									5.900.000,00			5.900.000,00	0,00	5.900.000,00
	SDN 112 Inp. Sadipe	Emiliana									5.900.000,00			5.900.000,00	0,00	5.900.000,00
	SDN 119 Sarira	Mariana N Pagallungan, S.Pd									5.900.000,00			5.900.000,00	0,00	5.900.000,00
	SDN 119 Sarira	Jelianto Pabiringan, S.Pd									5.900.000,00			5.900.000,00	0,00	5.900.000,00
	SDN 213 Inpres Lemo	Enita, S.Pd									5.900.000,00			5.900.000,00	0,00	5.900.000,00
	SDN 213 Inpres Lemo	Sutria Yunita Sallo', S.Pd									5.900.000,00			5.900.000,00	0,00	5.900.000,00
	SDN 213 Inpres Lemo	Dwihartono, S.Pd									5.900.000,00			5.900.000,00	0,00	5.900.000,00

NO Urut	Uraian	PELAKSANA	ALAMAT	KONTRAK/SPK		NILAI KONTRAK	Realisasi				UTANG BELANJA PER 31 DESEMBER 2024 (audited)	Pengurangan (Pembayaran Tahun 2025)	Penambahan Utang	UTANG BELANJA PER 31 DESEMBER 2025 (unaudited)	KOREKSI	UTANG BELANJA PER 31 DESEMBER 2025 SETELAH KOREKSI (audited)
							Fisik		Keuangan							
				NOMOR	TANGGAL		Rp	%	Rp	%						
	SDN 213 Inpres Lemo	Syamsuardi P., S.Pd									5.900.000,00			5.900.000,00	0,00	5.900.000,00
	SDN 111 Inpres Bungin	Irene Ampang, S.I.Pust									5.900.000,00			5.900.000,00	0,00	5.900.000,00
	SDN 111 Inpres Bungin	Sandi, S.Pd									5.900.000,00			5.900.000,00	0,00	5.900.000,00
	SDN 117 Rorre	Liskriani, S.Th									5.900.000,00			5.900.000,00	0,00	5.900.000,00
	SDN 117 Rorre	Hesti S. D. Kala'lembang, S.Pd									5.900.000,00			5.900.000,00	0,00	5.900.000,00
	SDN 117 Rorre	Sunarti, S.Pd									5.900.000,00			5.900.000,00	0,00	5.900.000,00
	SDN 117 Rorre	Adriyati Sapan P., S.Pd.SD									5.900.000,00			5.900.000,00	0,00	5.900.000,00
	SDN 117 Rorre	Sarna Pakadang, SE									5.900.000,00			5.900.000,00	0,00	5.900.000,00
	SDN 117 Rorre	Elisabet Saludung									5.900.000,00			5.900.000,00	0,00	5.900.000,00
	SDN 108 Rantelemo	Ani Parirak, S.Pd									5.900.000,00			5.900.000,00	0,00	5.900.000,00
	SDN 108 Rantelemo	Idha Pajuk, SE									5.900.000,00			5.900.000,00	0,00	5.900.000,00
	SDN 108 Rantelemo	Novrianty T., S.Pd									5.900.000,00			5.900.000,00	0,00	5.900.000,00
	SDN 108 Rantelemo	Amos Kanna Padang, S.Pd.									5.900.000,00			5.900.000,00	0,00	5.900.000,00
	SDN 110 Talluborongna	Yustin, S.Th									5.900.000,00			5.900.000,00	0,00	5.900.000,00
	SDN 110 Talluborongna	Adolpina Gana, S.Pd									5.900.000,00			5.900.000,00	0,00	5.900.000,00
	SDN 216 Inpres Tetebassi	Yulius Maru' P., S.Pd									5.900.000,00			5.900.000,00	0,00	5.900.000,00
	SDN 145 Randanan	Yulfriani Neli, S.Pd									5.900.000,00			5.900.000,00	0,00	5.900.000,00
	SDN 145 Randanan	Albertus Palayukan, S.Pd									5.900.000,00			5.900.000,00	0,00	5.900.000,00
	SDN 145 Randanan	Septi Layuk Allo, S.Pd									5.900.000,00			5.900.000,00	0,00	5.900.000,00
	SDN 294 Inpres Puyan	Ruru Palallung,S.Pd									5.900.000,00			5.900.000,00	0,00	5.900.000,00
	SDN 294 Inpres Puyan	Yakolina Mangesa', S.Pd									5.900.000,00			5.900.000,00	0,00	5.900.000,00
	SDN 294 Inpres Puyan	Esther Liku La'bi', S.Pd									5.900.000,00			5.900.000,00	0,00	5.900.000,00
	SDN 147 Kandora	Roslianti S.Pd									5.900.000,00			5.900.000,00	0,00	5.900.000,00
	SDN 147 Kandora	Serliona Patandean, S.Pd									5.900.000,00			5.900.000,00	0,00	5.900.000,00
	SDN 146 Marinding	Chica Monika Tuara', S.Pd									5.900.000,00			5.900.000,00	0,00	5.900.000,00
	SDN 146 Marinding	Harianto, S.Pd									5.900.000,00			5.900.000,00	0,00	5.900.000,00
	SDN 290 Inpres Kasisi'	Yohanis Deri Palayukan, S.Pd									5.900.000,00			5.900.000,00	0,00	5.900.000,00
	SDN 290 Inpres Kasisi'	Kristina Inning, S.Pd									5.900.000,00			5.900.000,00	0,00	5.900.000,00
	SDN 157 Baturondon	Wenefrida Sirante P,S.Pd									5.900.000,00			5.900.000,00	0,00	5.900.000,00
	SDN 157 Baturondon	Yuliana Agus Sallata,S.Pd									5.900.000,00			5.900.000,00	0,00	5.900.000,00
	SDN 157 Baturondon	Frejeshica Alfilia, S.Pd									5.900.000,00			5.900.000,00	0,00	5.900.000,00
	SDN 137 Sampean	Richy Gamaliel, S.Pd									5.900.000,00			5.900.000,00	0,00	5.900.000,00
	SDN 137 Sampean	Mardiana Ranteta'dung, S.Pd									5.900.000,00			5.900.000,00	0,00	5.900.000,00
	SDN 137 Sampean	Susanti,S.Pd									5.900.000,00			5.900.000,00	0,00	5.900.000,00
	SDN 141 Inpres Kalimbuang	Nuri Pasomba, SE									5.900.000,00			5.900.000,00	0,00	5.900.000,00
	SDN 141 Inpres Kalimbuang	Ludia Lupin, S.Pd.									5.900.000,00			5.900.000,00	0,00	5.900.000,00
	SDN 141 Inpres Kalimbuang	Suryani, S.Pd.									5.900.000,00			5.900.000,00	0,00	5.900.000,00
	SDN 148 Rarukan	Wina Allo Lembang, S.Pd									5.900.000,00			5.900.000,00	0,00	5.900.000,00
	SDN 148 Rarukan	Orpa, S.Pd.SD									5.900.000,00			5.900.000,00	0,00	5.900.000,00
	SDN 148 Rarukan	Yusuf, S.Pd									5.900.000,00			5.900.000,00	0,00	5.900.000,00
	SDN 328 Inpres Marintang	Adrianus B. Pasengo', S.Pd.Sd									5.900.000,00			5.900.000,00	0,00	5.900.000,00
	SDN 328 Inpres Marintang	Fitri Pasak, S.Pd									5.900.000,00			5.900.000,00	0,00	5.900.000,00
	SDN 221 Inpres Maliba'	Andri, S.Pd									5.900.000,00			5.900.000,00	0,00	5.900.000,00
	SDN 237 Inpres Tarangga	Bertus Lopang									5.900.000,00			5.900.000,00	0,00	5.900.000,00

NO Urut	Uraian	PELAKSANA	ALAMAT	KONTRAK/SPK		NILAI KONTRAK	Realisasi				UTANG BELANJA PER 31 DESEMBER 2024 (audited)	Pengurangan (Pembayaran Tahun 2025)	Penambahan Utang	UTANG BELANJA PER 31 DESEMBER 2025 (unaudited)	KOREKSI	UTANG BELANJA PER 31 DESEMBER 2025 SETELAH KOREKSI (audited)
							Fisik		Keuangan							
				NOMOR	TANGGAL		Rp	%	Rp	%						
	SDN 136 Buntu Leon	Novianty Wendani, S.Pd									5.900.000,00			5.900.000,00	0,00	5.900.000,00
	SDN 329 Inpres Marrang	Febriani, S.Pd									5.900.000,00			5.900.000,00	0,00	5.900.000,00
	SDN 329 Inpres Marrang	Irnawati, S.Pd									5.900.000,00			5.900.000,00	0,00	5.900.000,00
	SDN 153 Simbuang	Martha Suti Dommi', S.Pd									5.900.000,00			5.900.000,00	0,00	5.900.000,00
	SDN 153 Simbuang	Yuliana Bo'ne B., S.Pd									5.900.000,00			5.900.000,00	0,00	5.900.000,00
	SDN 153 Simbuang	Agustina, S.Pd.									5.900.000,00			5.900.000,00	0,00	5.900.000,00
	SDN 220 Rantesa'ku'	Veronica Bubun Lomo, S.Pd									5.900.000,00			5.900.000,00	0,00	5.900.000,00
	SDN 220 Rantesa'ku'	Serlina Tando, S.Pd									5.900.000,00			5.900.000,00	0,00	5.900.000,00
	SDN 220 Rantesa'ku'	Junita Konding, S.Pd									5.900.000,00			5.900.000,00	0,00	5.900.000,00
	SDN 331 Inpres Minanga	Lusyana Barana', S.Pd.SD									5.900.000,00			5.900.000,00	0,00	5.900.000,00
	SDN 152 Tampo	Suriyanti Panggua, S.Pd									5.900.000,00			5.900.000,00	0,00	5.900.000,00
	SDN 152 Tampo	Andarias Anrita Biri'									5.900.000,00			5.900.000,00	0,00	5.900.000,00
	SDN 152 Tampo	Anita Desi Randa Mappadang, S.Pd									5.900.000,00			5.900.000,00	0,00	5.900.000,00
	SDN 152 Tampo	Mince Sampe, S.Pd									5.900.000,00			5.900.000,00	0,00	5.900.000,00
	SDN 140 Pa'tengko	Stepanus Sosang Batara, S.Pd									5.900.000,00			5.900.000,00	0,00	5.900.000,00
	SDN 140 Pa'tengko	Hermin Yulianti Rare', S.Pd									5.900.000,00			5.900.000,00	0,00	5.900.000,00
	SDN 140 Pa'tengko	Desriani Dian Tandungan, S.Pd									5.900.000,00			5.900.000,00	0,00	5.900.000,00
	SDN 330 Inpres Piri	Oktavianus M. Bokko', S.Th									5.900.000,00			5.900.000,00	0,00	5.900.000,00
	SDN 330 Inpres Piri	Fransiska, S.Pd									5.900.000,00			5.900.000,00	0,00	5.900.000,00
	SDN 330 Inpres Piri	Petrus, A.Md.Pust									5.900.000,00			5.900.000,00	0,00	5.900.000,00
	SDN 297 Kambuno	Ruslan, S.Pd.I									5.900.000,00			5.900.000,00	0,00	5.900.000,00
	SDN 149 Pangrorean	Orival Octavianus, SE									5.900.000,00			5.900.000,00	0,00	5.900.000,00
	SDN 149 Pangrorean	Obet Nego Galo, S.Pd									5.900.000,00			5.900.000,00	0,00	5.900.000,00
	SDN 149 Pangrorean	Oraet Pidun, S.Th									5.900.000,00			5.900.000,00	0,00	5.900.000,00
	SDN 149 Pangrorean	Windayanti Entang P, S.Pd									5.900.000,00			5.900.000,00	0,00	5.900.000,00
	SDN 291 Inp.Buntudatu	Yulita Paelongan, S.Pd.SD									5.900.000,00			5.900.000,00	0,00	5.900.000,00
	SDN 291 Inp.Buntudatu	Mardan, S.Pd.I									5.900.000,00			5.900.000,00	0,00	5.900.000,00
	SDN 291 Inp.Buntudatu	Zainal, S.Pd									5.900.000,00			5.900.000,00	0,00	5.900.000,00
	SDN 291 Inp. Buntudatu	Erliana Soga', S.Pd.									5.900.000,00			5.900.000,00	0,00	5.900.000,00
	SDN 292 Inp.Karangan	Elis Marni, A.Ma									5.900.000,00			5.900.000,00	0,00	5.900.000,00
	SDN 154 Limbong	Nosiana, S.Pd									5.900.000,00			5.900.000,00	0,00	5.900.000,00
	SDN 154 Limbong	Yusry Indriana Isal, S.Pd.SD									5.900.000,00			5.900.000,00	0,00	5.900.000,00
	SDN 150 Perindingan	Dorce Nija, A.Ma									5.900.000,00			5.900.000,00	0,00	5.900.000,00
	SDN 150 Perindingan	Agustina Deka Palangi'									5.900.000,00			5.900.000,00	0,00	5.900.000,00
	SDN 151 Sillanan	Yuliarni Tandean Mangosa, A.Ma									5.900.000,00			5.900.000,00	0,00	5.900.000,00
	SDN 238 Inpres Garotin	Iyander, S.Pd									5.900.000,00			5.900.000,00	0,00	5.900.000,00
	SDN 238 Inpres Garotin	Nurjaya Daeng Malongi, S.Pd									5.900.000,00			5.900.000,00	0,00	5.900.000,00
	SDN 138 Gandangbatu	Nurmuliati Bode, S.Pd									5.900.000,00			5.900.000,00	0,00	5.900.000,00
	SDN 139 Tampapute	Adolfina Manan Patandean, S.Pd									5.900.000,00			5.900.000,00	0,00	5.900.000,00
	SDN 295 Inpres 295 Talimbung	Andarias Jeldi, S.Pd									5.900.000,00			5.900.000,00	0,00	5.900.000,00
	SDN 295 Inpres 295 Talimbung	Hersiana Sannang Pasau', S.Pd.SD									5.900.000,00			5.900.000,00	0,00	5.900.000,00
	SDN 345 Kaduaja	Muh. Sainuddin									5.900.000,00			5.900.000,00	0,00	5.900.000,00
	Guru MI.S Kaduaja	Supriadi, S.Pd.I									5.900.000,00			5.900.000,00	0,00	5.900.000,00
	Guru MIN 2 Tana Toraja	Itaslina, S.Pd.I									5.900.000,00			5.900.000,00	0,00	5.900.000,00
	Guru MIN 2 Tana Toraja	Sumanti S, S.Pd.I									5.900.000,00			5.900.000,00	0,00	5.900.000,00

NO Urut	Uraian	PELAKSANA	ALAMAT	KONTRAK/SPK		NILAI KONTRAK	Realisasi				UTANG BELANJA PER 31 DESEMBER 2024 (audited)	Pengurangan (Pembayaran Tahun 2025)	Penambahan Utang	UTANG BELANJA PER 31 DESEMBER 2025 (unaudited)	KOREKSI	UTANG BELANJA PER 31 DESEMBER 2025 SETELAH KOREKSI (audited)
							Fisik		Keuangan							
				NOMOR	TANGGAL		Rp	%	Rp	%						
	Guru MIN 2 Tana Toraja	Muh. Arsyad N, S.Pd									5.900.000,00			5.900.000,00	0,00	5.900.000,00
	SDN 293 Inpres Mebali	Irawati Paelongan, S.Pd									5.900.000,00			5.900.000,00	0,00	5.900.000,00
	SDN 144 Inp.Salubarani	Lili Suryani, Pd.I									5.900.000,00			5.900.000,00	0,00	5.900.000,00
	SDN 144 Inp.Salubarani	Ester Eni									5.900.000,00			5.900.000,00	0,00	5.900.000,00
	SDN 210 Buntu Masakke	Sardis Ada', S.Pd									5.900.000,00			5.900.000,00	0,00	5.900.000,00
	SDN 210 Buntu Masakke	Yulita Sule, A.Ma									5.900.000,00			5.900.000,00	0,00	5.900.000,00
	SDN 122 Gantaran	Christiani Tini Parinding, S.Pd									5.900.000,00			5.900.000,00	0,00	5.900.000,00
	SDN 126 Inp.Garampa'	Metianti Rante Lumme, S.Pd									5.900.000,00			5.900.000,00	0,00	5.900.000,00
	SDN 324 Inpres Kalembang	Dewi Sampe Bulan, S.Pd									5.900.000,00			5.900.000,00	0,00	5.900.000,00
	SDN 123 Kaero	Theofilus Alman, S.Pd									5.900.000,00			5.900.000,00	0,00	5.900.000,00
	SDN 218 Inp.Saluallo	Marsya Jeni									5.900.000,00			5.900.000,00	0,00	5.900.000,00
	SDN 218 Inp.Saluallo	Deisy Immaculata R., S.Pd									5.900.000,00			5.900.000,00	0,00	5.900.000,00
	SDN 218 Inp.Saluallo	Maria Tammu, S.Pd.SD									5.900.000,00			5.900.000,00	0,00	5.900.000,00
	SDN 218 Saluallo	Martinus Ada'									5.900.000,00			5.900.000,00	0,00	5.900.000,00
	SDN 323 Inp.Bebo	Yerly, S.Pd									5.900.000,00			5.900.000,00	0,00	5.900.000,00
	SDN 323 Inp.Bebo	Nelsya Rumairi, S.Pd									5.900.000,00			5.900.000,00	0,00	5.900.000,00
	SDN 270 Inp.Tumbangdatu	Vennie Rante Tondon, S.Pd									5.900.000,00			5.900.000,00	0,00	5.900.000,00
	SDN 270 Inp.Tumbangdatu	Luter Mangadi									5.900.000,00			5.900.000,00	0,00	5.900.000,00
	SDN 270 Inp.Tumbangdatu	Antonius Parenga									5.900.000,00			5.900.000,00	0,00	5.900.000,00
	SDN 274 Inp.Tanete	Febryanti Ake' Mangin, S.Pd									5.900.000,00			5.900.000,00	0,00	5.900.000,00
	SDN 272 Inp.Rantela'bi'	Mince Tandisau', S.Pd									5.900.000,00			5.900.000,00	0,00	5.900.000,00
	SDN 128 Tammuan Allo	Katarina Selmi Embatau									5.900.000,00			5.900.000,00	0,00	5.900.000,00
	SDN 128 Tammuan Allo	Oktovian, S.Pd.K									5.900.000,00			5.900.000,00	0,00	5.900.000,00
	SDN 125 Buntu Marampa	Fatmawati R.Kupang, S.Pd									5.900.000,00			5.900.000,00	0,00	5.900.000,00
	SDN 125 Buntu Marampa	Ruth Linda, S.Pd									5.900.000,00			5.900.000,00	0,00	5.900.000,00
	SDN 276 Inpres Buntu Alla'	Belti Rongre, S.Pd									5.900.000,00			5.900.000,00	0,00	5.900.000,00
	SDN 276 Inpres Buntu Alla'	Sepriani Kale'boan, S.Pd									5.900.000,00			5.900.000,00	0,00	5.900.000,00
	SDN 276 Inpres Buntu Alla'	Jemmi Dalise, S.Pd									5.900.000,00			5.900.000,00	0,00	5.900.000,00
	SDN 235 Inpres Buntu Salombe	Eris Liku Ada', S.Pd									5.900.000,00			5.900.000,00	0,00	5.900.000,00
	SDN 127 Leatung	Adolfina Masimpin,S.E									5.900.000,00			5.900.000,00	0,00	5.900.000,00
	SDN 127 Leatung	Marce Toding Bua', S.Pd									5.900.000,00			5.900.000,00	0,00	5.900.000,00
	SDN 275 Inpres Raru	Bertha Padaunan, S.Pd									5.900.000,00			5.900.000,00	0,00	5.900.000,00
	SDN 130 Tokesan	Yati Rara' Mendila, S.Pd									5.900.000,00			5.900.000,00	0,00	5.900.000,00
	SDN 130 Tokesan	Serli Lumalan, S.Pd									5.900.000,00			5.900.000,00	0,00	5.900.000,00
	SDN 277 Inpres Mila'	Ruth Rassing Lili', S.Pd.K									5.900.000,00			5.900.000,00	0,00	5.900.000,00
	SDN 277 Inpres Mila'	Naomi P. Sirua, S.Pd									5.900.000,00			5.900.000,00	0,00	5.900.000,00
	SDN 131 Balombong	Novelia Ranteallo, S.Pd									5.900.000,00			5.900.000,00	0,00	5.900.000,00
	SDN 236 Inpres Songgo	Asih Sri Nugraheny, S.Pd									5.900.000,00			5.900.000,00	0,00	5.900.000,00
	SDN 236 Inpres Songgo	Ribka Singga, S.Pd.SD									5.900.000,00			5.900.000,00	0,00	5.900.000,00
	SDN 236 Inpres Songgo	Merianti Tandi Arung, S.Pd.SD									5.900.000,00			5.900.000,00	0,00	5.900.000,00
	SDN 133 Tamporan	Irwan, S, S.Pd									5.900.000,00			5.900.000,00	0,00	5.900.000,00
	SDN 133 Tamporan	Leni Mariangga, S.Pd									5.900.000,00			5.900.000,00	0,00	5.900.000,00
	SDN 133 Tamporan	Herlina Burana, S.Pd									5.900.000,00			5.900.000,00	0,00	5.900.000,00
	SDN 271 Inpres Batualu	Milyana Patanduk									5.900.000,00			5.900.000,00	0,00	5.900.000,00
	SDN 271 Inpres Batualu	Dorkas Inang, S.Pd									5.900.000,00			5.900.000,00	0,00	5.900.000,00

NO Urut	Uraian	PELAKSANA	ALAMAT	KONTRAK/SPK		NILAI KONTRAK	Realisasi				UTANG BELANJA PER 31 DESEMBER 2024 (audited)	Pengurangan (Pembayaran Tahun 2025)	Penambahan Utang	UTANG BELANJA PER 31 DESEMBER 2025 (unaudited)	KOREKSI	UTANG BELANJA PER 31 DESEMBER 2025 SETELAH KOREKSI (audited)
							Fisik		Keuangan							
				NOMOR	TANGGAL		Rp	%	Rp	%						
	SDN 271 Inpres Batualu	Piter Rampo, S.Pd									5.900.000,00			5.900.000,00	0,00	5.900.000,00
	SDN 171 Inpres Tapparan	Herlina Tandi Bua', S.Pd.									5.900.000,00			5.900.000,00	0,00	5.900.000,00
	SDN 171 Inpres Tapparan	Pantja Agus Salim, S.Pd									5.900.000,00			5.900.000,00	0,00	5.900.000,00
	SDN 166 Pangleon	Yuspina Tumanan, S.Pd.									5.900.000,00			5.900.000,00	0,00	5.900.000,00
	SDN 166 Pangleon	Riani Ramba Allo, S.Pd									5.900.000,00			5.900.000,00	0,00	5.900.000,00
	SDN 166 Pangleon	Marsisilia Masa, A.Md									5.900.000,00			5.900.000,00	0,00	5.900.000,00
	SDN 166 Pangleon	Herlina Tandi Lembang, S.Pd									5.900.000,00			5.900.000,00	0,00	5.900.000,00
	SDN 166 Pangleon	Mardiana Parerungan, S.Pd									5.900.000,00			5.900.000,00	0,00	5.900.000,00
	SDN 166 Pangleon	Esra Lebang, SE									5.900.000,00			5.900.000,00	0,00	5.900.000,00
	SDN 91 Tonglo	Bernike Randa Lino, S.Pd									5.900.000,00			5.900.000,00	0,00	5.900.000,00
	SDN 91 Tonglo	Adriani Tangke Rerung, SE									5.900.000,00			5.900.000,00	0,00	5.900.000,00
	SDN 168 Tapparan II	Dearmince Limbong, S.Pd									5.900.000,00			5.900.000,00	0,00	5.900.000,00
	SDN 168 Tapparan II	Yuliana Pali, S.Pd									5.900.000,00			5.900.000,00	0,00	5.900.000,00
	SDN 89 Inp. Madandan	Hermin Todingallo, S.Pd									5.900.000,00			5.900.000,00	0,00	5.900.000,00
	SDN 89 Inp. Madandan	Ati' Lobo' Padang, S.Pd									5.900.000,00			5.900.000,00	0,00	5.900.000,00
	SDN 232 Inpres Dulang	Desy, S.Pd									5.900.000,00			5.900.000,00	0,00	5.900.000,00
	SDN 232 Inpres Dulang	Marsince Palloan, S.Pd									5.900.000,00			5.900.000,00	0,00	5.900.000,00
	SDN 232 Inpres Dulang	Yan Landa Somalinggi, S.Pd									5.900.000,00			5.900.000,00	0,00	5.900.000,00
	SDN 306 Inpres Tombang	Sarlina Linggi Allo, S.Pd									5.900.000,00			5.900.000,00	0,00	5.900.000,00
	SDN 306 Inpres Tombang	Merys Rante Datu, S.Pd									5.900.000,00			5.900.000,00	0,00	5.900.000,00
	SDN 306 Inpres Tombang	Agustina Manaman, S.Pd.SD									5.900.000,00			5.900.000,00	0,00	5.900.000,00
	SDN 306 Inpres Tombang	Nelsi Lolok Massa, S.Pd. SD									5.900.000,00			5.900.000,00	0,00	5.900.000,00
	SDN 94 Madandan	Anita Rego Kaseroan, S.Pd									5.900.000,00			5.900.000,00	0,00	5.900.000,00
	SDN 167 Tina'	Noflin Ambalinggi, S.Pd									5.900.000,00			5.900.000,00	0,00	5.900.000,00
	SDN 339 Inp. Padangramban	Yosfida Embongbulan, S.Pd									5.900.000,00			5.900.000,00	0,00	5.900.000,00
	SDN169 Padang Iring	Titi Rostiati K. Kila', S.Pd									5.900.000,00			5.900.000,00	0,00	5.900.000,00
	SDN 315 Inpres Bambalu	Ludia Rante Bulo									5.900.000,00			5.900.000,00	0,00	5.900.000,00
	SDN 315 Inpres Bambalu	Jenika Sapan Lembang									5.900.000,00			5.900.000,00	0,00	5.900.000,00
	SDN No.15 Kurra	Handriana Kala,S.Pd									5.900.000,00			5.900.000,00	0,00	5.900.000,00
	SDN No.15 Kurra	Alpince Sisilia Mangngalla', S.Pd									5.900.000,00			5.900.000,00	0,00	5.900.000,00
	SDN No.15 Kurra	Sarce Bina Timo',S.Pd									5.900.000,00			5.900.000,00	0,00	5.900.000,00
	SDN No.15 Kurra	Agus Pilkarni									5.900.000,00			5.900.000,00	0,00	5.900.000,00
	SDN 253 Inpres Peta	Efraim Syukur Tanduk,S.E									5.900.000,00			5.900.000,00	0,00	5.900.000,00
	SDN 253 Inpres Peta	Agustina Tumonglo, S.Pd									5.900.000,00			5.900.000,00	0,00	5.900.000,00
	SDN 256 Inpres Sangpolo	Damaris Possoyo, S.Pd									5.900.000,00			5.900.000,00	0,00	5.900.000,00
	SDN 318 Inp. Padakka	Jemiati Bantong, S.Pd									5.900.000,00			5.900.000,00	0,00	5.900.000,00
	SDN 318 Inp. Padakka	Oktapianus Belolinggi'									5.900.000,00			5.900.000,00	0,00	5.900.000,00
	SDN 23 Awan	Frans Palanda, S.Pd. SD									5.900.000,00			5.900.000,00	0,00	5.900.000,00
	SDN 23 Awan	Martina Tiku									5.900.000,00			5.900.000,00	0,00	5.900.000,00
	SDN 23 Awan	Wismawati Bemba									5.900.000,00			5.900.000,00	0,00	5.900.000,00

NO Urut	Uraian	PELAKSANA	ALAMAT	KONTRAK/SPK		NILAI KONTRAK	Realisasi				UTANG BELANJA PER 31 DESEMBER 2024 (audited)	Pengurangan (Pembayaran Tahun 2025)	Penambahan Utang	UTANG BELANJA PER 31 DESEMBER 2025 (unaudited)	KOREKSI	UTANG BELANJA PER 31 DESEMBER 2025 SETELAH KOREKSI (audited)
							Fisik		Keuangan							
				NOMOR	TANGGAL		Rp	%	Rp	%						
	SDN 23 Awan	Maria Yawa Leyn Gabriel, S.Ag									5.900.000,00			5.900.000,00	0,00	5.900.000,00
	SDN 23 Awan	Yanti Darma Tumanan									5.900.000,00			5.900.000,00	0,00	5.900.000,00
	SDN 23 Awan	Hilma, S.Pd.									5.900.000,00			5.900.000,00	0,00	5.900.000,00
	SDN 23 Awan	Meldawati									5.900.000,00			5.900.000,00	0,00	5.900.000,00
	SDN 252 Inp. Tabang	Muliati Tandi lombe									5.900.000,00			5.900.000,00	0,00	5.900.000,00
	SDN 252 Inp. Tabang	Rosmiati Kamiri									5.900.000,00			5.900.000,00	0,00	5.900.000,00
	SDN 252 Inp. Tabang	Herlina Sore									5.900.000,00			5.900.000,00	0,00	5.900.000,00
	SDN 252 Inp. Tabang	Nita Martina									5.900.000,00			5.900.000,00	0,00	5.900.000,00
	SDN 202 Inp. Rantekurra	Rismawati Randa Rissing									5.900.000,00			5.900.000,00	0,00	5.900.000,00
	SDN 202 Inp. Rantekurra	Oktavianus Tombilayuk									5.900.000,00			5.900.000,00	0,00	5.900.000,00
	SDN 338 Inpres Tarrung	Agnes Sidang, S.Pd									5.900.000,00			5.900.000,00	0,00	5.900.000,00
	SDN 160 Tanete	Yuliana Pidin									5.900.000,00			5.900.000,00	0,00	5.900.000,00
	SDN 160 Tanete	Novianti Toding Layuk									5.900.000,00			5.900.000,00	0,00	5.900.000,00
	SDN 158 Batusura'	Titus Tato'									5.900.000,00			5.900.000,00	0,00	5.900.000,00
	SDN 158 Batusura'	Anna Turun Nio, S.Pd									5.900.000,00			5.900.000,00	0,00	5.900.000,00
	SDN 158 Batusura'	Anastasia Ambabunga', S.Pd									5.900.000,00			5.900.000,00	0,00	5.900.000,00
	SDN 158 Batusura'	Yuliana Toding Bua', S.Pd									5.900.000,00			5.900.000,00	0,00	5.900.000,00
	SDN 158 Batusura'	Obet Taruk Limbong, S.Pd.K									5.900.000,00			5.900.000,00	0,00	5.900.000,00
	SDN 158 Batusura'	Seniati Tandilling, S.Ag									5.900.000,00			5.900.000,00	0,00	5.900.000,00
	SDN 307 Panglion	Agustina Kala'lembang, S.Pd									5.900.000,00			5.900.000,00	0,00	5.900.000,00
	SDN 307 Panglion	Dorkas Ta'bi, S.Pd									5.900.000,00			5.900.000,00	0,00	5.900.000,00
	SDN 307 Panglion	Martina Lumiling, S.Pd									5.900.000,00			5.900.000,00	0,00	5.900.000,00
	SDN 239 Inpres Rembon	Yusri Bangun Esa, S.Pd									5.900.000,00			5.900.000,00	0,00	5.900.000,00
	SDN 239 Inpres Rembon	Martinus Todinglayuk, S.Pd									5.900.000,00			5.900.000,00	0,00	5.900.000,00
	SDN 304 Inpres Ratteayun	Marthen Kaban S.,S.Pd									5.900.000,00			5.900.000,00	0,00	5.900.000,00
	SDN 304 Inpres Ratteayun	Daud, S.Pd,SD									5.900.000,00			5.900.000,00	0,00	5.900.000,00
	SDN 304 Inpres Ratteayun	Maria Sirenden,S.Pd									5.900.000,00			5.900.000,00	0,00	5.900.000,00
	SDN 224 Inpres Maroson	Sukaini Syamsal, S.Pd.SD									5.900.000,00			5.900.000,00	0,00	5.900.000,00
	SDN 224 Inpres Maroson	Herlina Daun Biringkanae, S.Pd									5.900.000,00			5.900.000,00	0,00	5.900.000,00
	SDN 172 Inpres Pangdo	Sualty Makiwan, S.Pd.SD									5.900.000,00			5.900.000,00	0,00	5.900.000,00
	SDN 172 Inpres Pangdo	Marten Tading, SE									5.900.000,00			5.900.000,00	0,00	5.900.000,00
	SDN 172 Inpres Pangdo	Hermin Mangasi P.,S.Pd									5.900.000,00			5.900.000,00	0,00	5.900.000,00
	SDN 172 Inpres Pangdo	Ovianti Datu Limbong									5.900.000,00			5.900.000,00	0,00	5.900.000,00
	SDN 172 Inpres Pangdo	Agustina Elisabet Basongan									5.900.000,00			5.900.000,00	0,00	5.900.000,00
	SDN170 Salutandung	Jeni Palimbunga', S.Pd									5.900.000,00			5.900.000,00	0,00	5.900.000,00
	SDN170 Salutandung	Otniel P, S.Pd									5.900.000,00			5.900.000,00	0,00	5.900.000,00
	SDN 337 Inpres Maulu	Yulita Sendana, S.Pd									5.900.000,00			5.900.000,00	0,00	5.900.000,00
	SDN 337 Inpres Maulu	Mery Tasik, S.Pd									5.900.000,00			5.900.000,00	0,00	5.900.000,00
	SDN 337 Inpres Maulu	Sriwajuti Tiku Laso', S.Pd									5.900.000,00			5.900.000,00	0,00	5.900.000,00
	SDN No. 163 Mebali	Elisabet Kanan, S.Pd									5.900.000,00			5.900.000,00	0,00	5.900.000,00
	SDN No. 163 Mebali	Lili Paliling, S.Pd									5.900.000,00			5.900.000,00	0,00	5.900.000,00
	SDN No. 163 Mebali	Siswanti Basiang, S.Pd									5.900.000,00			5.900.000,00	0,00	5.900.000,00
	SDN 159 Sarong	Sriwantisa Tiranda, S.Pd									5.900.000,00			5.900.000,00	0,00	5.900.000,00

NO Urut	Uraian	PELAKSANA	ALAMAT	KONTRAK/SPK		NILAI KONTRAK	Realisasi				UTANG BELANJA PER 31 DESEMBER 2024 (audited)	Pengurangan (Pembayaran Tahun 2025)	Penambahan Utang	UTANG BELANJA PER 31 DESEMBER 2025 (unaudited)	KOREKSI	UTANG BELANJA PER 31 DESEMBER 2025 SETELAH KOREKSI (audited)
							Fisik		Keuangan							
				NOMOR	TANGGAL		Rp	%	Rp	%						
	SDN 159 Sarong	Elisabet P, S.Pd									5.900.000,00			5.900.000,00	0,00	5.900.000,00
	SDN 159 Sarong	Marni A, S.Pd									5.900.000,00			5.900.000,00	0,00	5.900.000,00
	SDN 164 Surakan	Damaris Kurung, S.Pd									5.900.000,00			5.900.000,00	0,00	5.900.000,00
	SDN 164 Surakan	Daniel Rappa' Baliallo, S.Pd									5.900.000,00			5.900.000,00	0,00	5.900.000,00
	SDN 164 Surakan	David Rimpung, S.Pd									5.900.000,00			5.900.000,00	0,00	5.900.000,00
	SDN 164 Surakan	Ester Pamasi,									5.900.000,00			5.900.000,00	0,00	5.900.000,00
	SDN 161 Leppan	Ida Royani, S.Pd									5.900.000,00			5.900.000,00	0,00	5.900.000,00
	SDN 161 Leppan	Yuspina Tembongan, S.Pd									5.900.000,00			5.900.000,00	0,00	5.900.000,00
	SDN 165 Buri'	Abigael , S.Pd									5.900.000,00			5.900.000,00	0,00	5.900.000,00
	SDN 165 Buri'	Arpa Pandala, A.Ma.Pd									5.900.000,00			5.900.000,00	0,00	5.900.000,00
	SDN 165 Buri'	Yakob Sattu, A.Md									5.900.000,00			5.900.000,00	0,00	5.900.000,00
	SDN 162 Banga	Semuel Tandi Panggalo, S.Pd									5.900.000,00			5.900.000,00	0,00	5.900.000,00
	Mis Rembon	Hasriani Sulle, S.Pd									5.900.000,00			5.900.000,00	0,00	5.900.000,00
	Mis Rembon	Suriani, S.Pd.I									5.900.000,00			5.900.000,00	0,00	5.900.000,00
	SDN 173 Kayuosing	Seli Liku Limbong									5.900.000,00			5.900.000,00	0,00	5.900.000,00
	SDN 173 Kayuosing	Matius Laba									5.900.000,00			5.900.000,00	0,00	5.900.000,00
	SDN 173 Kayuosing	Yona Andi Delta, S.Pd									5.900.000,00			5.900.000,00	0,00	5.900.000,00
	SDN 173 Kayuosing	Agustina Datu Paundanan									5.900.000,00			5.900.000,00	0,00	5.900.000,00
	SDN 223 Inpres Kole	Naomi Banne, S.Pd									5.900.000,00			5.900.000,00	0,00	5.900.000,00
	SDN 189 Malimbong	Asminato Ta'dung, S.Pd									5.900.000,00			5.900.000,00	0,00	5.900.000,00
	SDN 189 Malimbong	Feriyanti Sirenden, S.Pd									5.900.000,00			5.900.000,00	0,00	5.900.000,00
	SDN 350 Lombok Tabang	D.H Biringkanae, S.Pd									5.900.000,00			5.900.000,00	0,00	5.900.000,00
	SDN 350 Lombok Tabang	Y.Tandi Paliling, S.Pd,SD									5.900.000,00			5.900.000,00	0,00	5.900.000,00
	SDN 350 Lombok Tabang	Agustina Rande, S.Pd, SD									5.900.000,00			5.900.000,00	0,00	5.900.000,00
	SDN 350 Lombok Tabang	Amelia Biringkanae, S.Pd									5.900.000,00			5.900.000,00	0,00	5.900.000,00
	SDN 350 Lombok Tabang	Meriam Barre Panggalo, S.Pd.									5.900.000,00			5.900.000,00	0,00	5.900.000,00
	SDN 190 Lemo Malimbong	Marthina Datu Mangesa', S.Pd									5.900.000,00			5.900.000,00	0,00	5.900.000,00
	SDN 190 Lemo Malimbong	Ribka Rara' Sirenden, S.Pd									5.900.000,00			5.900.000,00	0,00	5.900.000,00
	SDN 190 Lemo Malimbong	Meri Jenni									5.900.000,00			5.900.000,00	0,00	5.900.000,00
	SDN 190 Lemo Malimbong	Elisabeth Tonglo									5.900.000,00			5.900.000,00	0,00	5.900.000,00
	SDN 190 Lemo Malimbong	Margarina Tiku Arungbone, A.Ma									5.900.000,00			5.900.000,00	0,00	5.900.000,00
	SDN 310 Inpres Rattebone	Martinus Tandean, S.Pd									5.900.000,00			5.900.000,00	0,00	5.900.000,00
	SDN 310 Inpres Rattebone	Gersin Lianan Pasiakan, S.Pd									5.900.000,00			5.900.000,00	0,00	5.900.000,00
	SDN 310 Inpres Rattebone	Irwan Sa'pang Allo, S.Pd.K.									5.900.000,00			5.900.000,00	0,00	5.900.000,00
	SDN 181 To'lamba' (Induk)	Marten Linggi', S.Pd.									5.900.000,00			5.900.000,00	0,00	5.900.000,00
	SDN 181 To'lamba' (Induk)	Nofrianti Sirenden, S.Pd.									5.900.000,00			5.900.000,00	0,00	5.900.000,00
	SDN 181 To'lamba' (Kls.Jauh Sanik)	Damaris Appulembang, S.Pd									5.900.000,00			5.900.000,00	0,00	5.900.000,00
	SDN 181 To'lamba' (Kls.Jauh Sanik)	Maria Taruk Lawa									5.900.000,00			5.900.000,00	0,00	5.900.000,00
	SDN 181 To'lamba' (Kls.Jauh Sanik)	Yantriani Sapan, S.Pd									5.900.000,00			5.900.000,00	0,00	5.900.000,00
	SDN 181 To'lamba' (Kls.Jauh Sanik)	Paulina Tappi' Layuk, S.Pd									5.900.000,00			5.900.000,00	0,00	5.900.000,00
	SDN 351 Buttulepong	Marthina Sirenden, S.Pd									5.900.000,00			5.900.000,00	0,00	5.900.000,00
	SDN 351 Buttulepong	Martha Sirenden									5.900.000,00			5.900.000,00	0,00	5.900.000,00
	SDN 351 Buttulepong	Krisdayanti Sorreng, S.Pd.H									5.900.000,00			5.900.000,00	0,00	5.900.000,00

NO Urut	Uraian	PELAKSANA	ALAMAT	KONTRAK/SPK		NILAI KONTRAK	Realisasi				UTANG BELANJA PER 31 DESEMBER 2024 (audited)	Pengurangan (Pembayaran Tahun 2025)	Penambahan Utang	UTANG BELANJA PER 31 DESEMBER 2025 (unaudited)	KOREKSI	UTANG BELANJA PER 31 DESEMBER 2025 SETELAH KOREKSI (audited)
							Fisik		Keuangan							
				NOMOR	TANGGAL		Rp	%	Rp	%						
	SDN 211 Kaulo Tarobok	Herlin Bayan, S.Pd									5.900.000,00			5.900.000,00	0,00	5.900.000,00
	SDN 211 Kaulo Tarobok	Mery Datulakawan, S.Pd									5.900.000,00			5.900.000,00	0,00	5.900.000,00
	SDN 211 Kaulo Tarobok	Melda Mawarni Allobua', S.Pd									5.900.000,00			5.900.000,00	0,00	5.900.000,00
	SDN 182 Tamuang	Yuli Sanda Ruruk									5.900.000,00			5.900.000,00	0,00	5.900.000,00
	SDN 182 Tamuang	Febrianti Kombong Kila'									5.900.000,00			5.900.000,00	0,00	5.900.000,00
	SDN 182 Tamuang	Demianus									5.900.000,00			5.900.000,00	0,00	5.900.000,00
	SDN 185 Tamba' Narang	Martha Barung, S.Pd.SD									5.900.000,00			5.900.000,00	0,00	5.900.000,00
	SDN 185 Tamba' Narang	Petrus Tumonglo, S.Pd.SD									5.900.000,00			5.900.000,00	0,00	5.900.000,00
	SDN 184 Inpres Ulusalu	Catrina Padang Mangi									5.900.000,00			5.900.000,00	0,00	5.900.000,00
	SDN 184 Inpres Ulusalu	Nancy Ampulembang									5.900.000,00			5.900.000,00	0,00	5.900.000,00
	SDN 184 Inpres Ulusalu	Yosafat Pasang Lolok, S.Pd.									5.900.000,00			5.900.000,00	0,00	5.900.000,00
	SDN 186 Tandung Ra'bung	Herlina Paembonan, SE									5.900.000,00			5.900.000,00	0,00	5.900.000,00
	SDN 186 Tandung Ra'bung	Mider Junita									5.900.000,00			5.900.000,00	0,00	5.900.000,00
	SDN 186 Tandung Ra'bung	Novir Malo' Matasak									5.900.000,00			5.900.000,00	0,00	5.900.000,00
	SDN 336 Inpres Boronan	Daniel Dawassa Todingan, S.Pd									5.900.000,00			5.900.000,00	0,00	5.900.000,00
	SDN 336 Inpres Boronan	Silwanus Massila, S.Pd.									5.900.000,00			5.900.000,00	0,00	5.900.000,00
	SDN 336 Inpres Boronan	Reskiy Soa, S.Pd									5.900.000,00			5.900.000,00	0,00	5.900.000,00
	SDN 175 Tapokko'	Zerlina Parerung, S.Pd									5.900.000,00			5.900.000,00	0,00	5.900.000,00
	SDN 176 Tiakka'	Elisabeth Tandirerung									5.900.000,00			5.900.000,00	0,00	5.900.000,00
	SDN 176 Tiakka'	Abdul Rahman									5.900.000,00			5.900.000,00	0,00	5.900.000,00
	SDN 176 Tiakka'	Rigu' Topa Reata', S.Pd.K									5.900.000,00			5.900.000,00	0,00	5.900.000,00
	SDN 176 Tiakka'	Hasmi									5.900.000,00			5.900.000,00	0,00	5.900.000,00
	SDN 305 Inpres Sa'tandung	Petrus Tato', A.Ma.Pd.OR									5.900.000,00			5.900.000,00	0,00	5.900.000,00
	SDN 305 Inpres Sa'tandung	Juliana Barra'tasik, S.Pd									5.900.000,00			5.900.000,00	0,00	5.900.000,00
	SDN 305 Inpres Sa'tandung	Marlin Panggoa, S.Pd									5.900.000,00			5.900.000,00	0,00	5.900.000,00
	SDN 305 Inpres Sa'tandung	Windra Yani Ta'dung, A.Ma.									5.900.000,00			5.900.000,00	0,00	5.900.000,00
	SDN 349 Batu Messila	Andarias, S.Pd.									5.900.000,00			5.900.000,00	0,00	5.900.000,00
	SDN 349 Batu Messila	Irawati Leban, S.Pd, SD									5.900.000,00			5.900.000,00	0,00	5.900.000,00
	SDN 349 Batu Messila	Sriyanti Papalangi, S.Pd									5.900.000,00			5.900.000,00	0,00	5.900.000,00
	SD Kristen Sarangdena'	Rosina Karewangan, S.Pd									5.900.000,00			5.900.000,00	0,00	5.900.000,00
	SD Kristen Sarangdena'	Maria Datulaen									5.900.000,00			5.900.000,00	0,00	5.900.000,00
	SD Kristen Sarangdena'	Ritayani									5.900.000,00			5.900.000,00	0,00	5.900.000,00
	SD Kristen Sarangdena'	Bernawati Bulanlando, S.Pd									5.900.000,00			5.900.000,00	0,00	5.900.000,00
	SDN 354 Batutallu	Meryanti Rembu', S.Pd									5.900.000,00			5.900.000,00	0,00	5.900.000,00
	SDN 354 Batutallu	Suprianto Sattu, S.Pd									5.900.000,00			5.900.000,00	0,00	5.900.000,00
	Kelas Jauh SDN 354 Batutallu di Limbong	Rumissing Bulawan									5.900.000,00			5.900.000,00	0,00	5.900.000,00
	SD Kristen Buangin	Rosmiati Mayan									5.900.000,00			5.900.000,00	0,00	5.900.000,00
	SD Kristen Buangin	Rosmiati Rumba									5.900.000,00			5.900.000,00	0,00	5.900.000,00
	SD Kristen Buangin	Meriyanti, S.Pd.K									5.900.000,00			5.900.000,00	0,00	5.900.000,00
	SD Kristen Buangin	Matius Lando Allobunga', S.Pd.									5.900.000,00			5.900.000,00	0,00	5.900.000,00
	SD Kristen Buangin	Berta Bue, S.Pd.									5.900.000,00			5.900.000,00	0,00	5.900.000,00
	Kelas Jauh SD Kristen Buangin	Petrus Tila									5.900.000,00			5.900.000,00	0,00	5.900.000,00
	SDN 201 Sarangdena'	Siska Datu Baringan,S.Pd									5.900.000,00			5.900.000,00	0,00	5.900.000,00
	SDN 368 Panangan	Herniece Bura Anggo,S.Pd SD									5.900.000,00			5.900.000,00	0,00	5.900.000,00

NO Urut	Uraian	PELAKSANA	ALAMAT	KONTRAK/SPK		NILAI KONTRAK	Realisasi				UTANG BELANJA PER 31 DESEMBER 2024 (audited)	Pengurangan (Pembayaran Tahun 2025)	Penambahan Utang	UTANG BELANJA PER 31 DESEMBER 2025 (unaudited)	KOREKSI	UTANG BELANJA PER 31 DESEMBER 2025 SETELAH KOREKSI (audited)
							Fisik		Keuangan							
				NOMOR	TANGGAL		Rp	%	Rp	%						
	SDN 368 Panangan	Markus Sarira,S.Pd									5.900.000,00			5.900.000,00	0,00	5.900.000,00
	SDN 368 Panangan	Nety Pali'ting,S.Pd									5.900.000,00			5.900.000,00	0,00	5.900.000,00
	SDN 368 Panangan	Yoel Tutang,S.Pd K									5.900.000,00			5.900.000,00	0,00	5.900.000,00
	SDN 368 Panangan	Markus,S.Th									5.900.000,00			5.900.000,00	0,00	5.900.000,00
	SDN 359 Sima	Ratna Rannu Limbong,S.Pd									5.900.000,00			5.900.000,00	0,00	5.900.000,00
	SDN 359 Sima	Novilma Amba Lembang, S.Pd									5.900.000,00			5.900.000,00	0,00	5.900.000,00
	SDN 359 Sima	Debora Leppan Tasik, A.Ma.									5.900.000,00			5.900.000,00	0,00	5.900.000,00
	SDN 200 Miallo	Debora Tuda, S.Pd									5.900.000,00			5.900.000,00	0,00	5.900.000,00
	SDN 200 Miallo	Elda Suang, S.Pd									5.900.000,00			5.900.000,00	0,00	5.900.000,00
	SDN 200 Miallo	Desi Suanty, S.Pd									5.900.000,00			5.900.000,00	0,00	5.900.000,00
	SDN 200 Miallo	Rosdiana Rarri', S.Pd									5.900.000,00			5.900.000,00	0,00	5.900.000,00
	SDN 200 Miallo	Martinus Lolo, S.Pd									5.900.000,00			5.900.000,00	0,00	5.900.000,00
	SDN 200 Miallo	Manan, S.Pd									5.900.000,00			5.900.000,00	0,00	5.900.000,00
	SDN 200 Miallo	Rianus Tanda, S.Pd									5.900.000,00			5.900.000,00	0,00	5.900.000,00
	SDN 242 Inpres Kondodewata	Tonglo, S.Pd									5.900.000,00			5.900.000,00	0,00	5.900.000,00
	SDN 242 Inpres Kondodewata	Podon, S.Pd									5.900.000,00			5.900.000,00	0,00	5.900.000,00
	SDN 242 Inpres Kondodewata	Lusiana Lembang, S.Pd. SD									5.900.000,00			5.900.000,00	0,00	5.900.000,00
	SD Kristen Tarundung	Mince, S.Pd									5.900.000,00			5.900.000,00	0,00	5.900.000,00
	SD Kristen Tarundung	Melda, S.Pd.K									5.900.000,00			5.900.000,00	0,00	5.900.000,00
	SDN 332 Kappuan	Rita Yani Banga, S.Pd									5.900.000,00			5.900.000,00	0,00	5.900.000,00
	SDN 332 Kappuan	Sombo Lola' Tandi, S.Pd									5.900.000,00			5.900.000,00	0,00	5.900.000,00
	SDN 332 Kappuan	Ida, S.Pd									5.900.000,00			5.900.000,00	0,00	5.900.000,00
	SDN 369 Butang	Liling, S.Pd									5.900.000,00			5.900.000,00	0,00	5.900.000,00
	SDN 369 Butang	Noviana Riak, S.Pd									5.900.000,00			5.900.000,00	0,00	5.900.000,00
	SDN 369 Butang	Melianty Mesa, S.Pd									5.900.000,00			5.900.000,00	0,00	5.900.000,00
	SD Kristen Sarambu	Martina									5.900.000,00			5.900.000,00	0,00	5.900.000,00
	SD Kristen Sarambu	Novita Tomba									5.900.000,00			5.900.000,00	0,00	5.900.000,00
	SDN 288 Inpres Sakkuang	Takka									5.900.000,00			5.900.000,00	0,00	5.900.000,00
	SDN 288 Inpres Sakkuang	Oktovianus Bayu									5.900.000,00			5.900.000,00	0,00	5.900.000,00
	SDN 288 Inpres Sakkuang	Loka, S.Pd. SD									5.900.000,00			5.900.000,00	0,00	5.900.000,00
	SDN 288 Inpres Sakkuang	Sialom Batara									5.900.000,00			5.900.000,00	0,00	5.900.000,00
	SDN 288 Inpres Sakkuang	Simon Solon Sapparan, S.Pd									5.900.000,00			5.900.000,00	0,00	5.900.000,00
	SDN. 352 Sasak	Agustina Toding Allo									5.900.000,00			5.900.000,00	0,00	5.900.000,00
	SDN. 352 Sasak	Kristina Bongga Karua, S.Pd									5.900.000,00			5.900.000,00	0,00	5.900.000,00
	SDN. 352 Sasak	Gusriani Lili Bongga Karua									5.900.000,00			5.900.000,00	0,00	5.900.000,00
	SDN. 352 Sasak	Sepriana Lebang, S.Th.									5.900.000,00			5.900.000,00	0,00	5.900.000,00
	SDN. 352 Sasak	Minawanti Datu Limbong									5.900.000,00			5.900.000,00	0,00	5.900.000,00
	SDN 352 Sasak	Berta Limbong, S.Pd.									5.900.000,00			5.900.000,00	0,00	5.900.000,00
	SDN 240 Rattemasindung	Friska Sanda La'bi', S.Pd.SD.									5.900.000,00			5.900.000,00	0,00	5.900.000,00
	SDN 240 Rattemasindung	Ludia Alik									5.900.000,00			5.900.000,00	0,00	5.900.000,00
	SDN 240 Rattemasindung	Agustiana Ratte									5.900.000,00			5.900.000,00	0,00	5.900.000,00
	SDN 240 Rattemasindung	Agustina Tangko, S.Pd									5.900.000,00			5.900.000,00	0,00	5.900.000,00
	SDN 212 Bolong	Ida Sapan, S.Pd									5.900.000,00			5.900.000,00	0,00	5.900.000,00
	SDN 212 Bolong	Deris Toding Layuk, S.Pd									5.900.000,00			5.900.000,00	0,00	5.900.000,00
	SDN 212 Bolong	Alias Katitok									5.900.000,00			5.900.000,00	0,00	5.900.000,00
	SDN 212 Bolong	Fri Elka									5.900.000,00			5.900.000,00	0,00	5.900.000,00
	SDN 363 Bolokan	Desti Anto Pasa'bi, S.Pd									5.900.000,00			5.900.000,00	0,00	5.900.000,00

NO Urut	Uraian	PELAKSANA	ALAMAT	KONTRAK/SPK		NILAI KONTRAK	Realisasi				UTANG BELANJA PER 31 DESEMBER 2024 (audited)	Pengurangan (Pembayaran Tahun 2025)	Penambahan Utang	UTANG BELANJA PER 31 DESEMBER 2025 (unaudited)	KOREKSI	UTANG BELANJA PER 31 DESEMBER 2025 SETELAH KOREKSI (audited)
							Fisik		Keuangan							
				NOMOR	TANGGAL		Rp	%	Rp	%						
	SDN 222 Pali	Damaris Kombong Kila, S.Pd.SD									5.900.000,00			5.900.000,00	0,00	5.900.000,00
	SDN 222 Pali	Filsiliana Paembonan, S.Pd.SD									5.900.000,00			5.900.000,00	0,00	5.900.000,00
	SDN 225 Tiroan	Martinus Ambala'bi', S.Pd									5.900.000,00			5.900.000,00	0,00	5.900.000,00
	SDN 225 Tiroan	Debora Maru', S.Pd									5.900.000,00			5.900.000,00	0,00	5.900.000,00
	SDN 335 Inpres Kandua'	Naomi Papa, S.Pd									5.900.000,00			5.900.000,00	0,00	5.900.000,00
	SDN 335 Inpres Kandua'	Martina Kabanga, S.Pd									5.900.000,00			5.900.000,00	0,00	5.900.000,00
	SDN 335 Inpres Kandua'	Ika Susanti									5.900.000,00			5.900.000,00	0,00	5.900.000,00
	SDN 308 Inpres Rantekarua	Yoris Linda, S.Pd									5.900.000,00			5.900.000,00	0,00	5.900.000,00
	SDN 308 Inpres Rantekarua	Yarni Debora									5.900.000,00			5.900.000,00	0,00	5.900.000,00
	SDN 187 Bittuang	Defrianto Lake P, A.Ma									5.900.000,00			5.900.000,00	0,00	5.900.000,00
	SDN 187 Bittuang	Gabriela Yuni E. Tonapa, S.Pd									5.900.000,00			5.900.000,00	0,00	5.900.000,00
	SDN 206 Taleppon	Frida Bine', S.Pd.									5.900.000,00			5.900.000,00	0,00	5.900.000,00
	SDN 206 Taleppon	Yuliana Pakiding, S.Pd									5.900.000,00			5.900.000,00	0,00	5.900.000,00
	SDN 206 Taleppon	Hermince Napa', S.Pd									5.900.000,00			5.900.000,00	0,00	5.900.000,00
	SDN 206 Taleppon	Agustina Neja									5.900.000,00			5.900.000,00	0,00	5.900.000,00
	SDN 206 Taleppon	Majestri Tahar Arruan, S.Pak									5.900.000,00			5.900.000,00	0,00	5.900.000,00
	SDN 180 Rembo'-Rembo'	Kristina Limbong Belo									5.900.000,00			5.900.000,00	0,00	5.900.000,00
	SDN 180 Rembo'-Rembo'	Ika, S.Pd									5.900.000,00			5.900.000,00	0,00	5.900.000,00
	SDN 180 Rembo'-Rembo'	Ribka Kabia', S.Pd									5.900.000,00			5.900.000,00	0,00	5.900.000,00
	SDN 180 Rembo'-Rembo'	Agustina									5.900.000,00			5.900.000,00	0,00	5.900.000,00
	SDN Kelas Jauh Sumungin	Victor Budianto B									5.900.000,00			5.900.000,00	0,00	5.900.000,00
	SDN Kelas Jauh Sumungin	Datu Langngan, A.Ma									5.900.000,00			5.900.000,00	0,00	5.900.000,00
	SDN 217 Riwang	Siska Sua', S.Pd.SD									5.900.000,00			5.900.000,00	0,00	5.900.000,00
	SDN 226 Buttu Balida	Agustina Kanan, S.Pd									5.900.000,00			5.900.000,00	0,00	5.900.000,00
	SDN 226 Buttu Balida	Antolius Lumbun, S.Pd									5.900.000,00			5.900.000,00	0,00	5.900.000,00
	SDN 226 Buttu Balida	Barnabas Barung Allo, S.Pd									5.900.000,00			5.900.000,00	0,00	5.900.000,00
	SDN 188 Bau Bittuang	Yakobus Randalele, S.pd									5.900.000,00			5.900.000,00	0,00	5.900.000,00
	SDN188 Bau Bittuang	Novemi Lembang, S.Pd									5.900.000,00			5.900.000,00	0,00	5.900.000,00
	SDN 183 Inpres Balla Bittuang	Benyamin Luku'									5.900.000,00			5.900.000,00	0,00	5.900.000,00
	SDN 183 Inpres Balla Bittuang	Novel Senong, S.Pd.SD									5.900.000,00			5.900.000,00	0,00	5.900.000,00
	SDN 183 Inpres Balla Bittuang	Ernawati Torinding, S.Pd									5.900.000,00			5.900.000,00	0,00	5.900.000,00
	SDN 183 Inpres Balla Bittuang	Elka Tasik Massa									5.900.000,00			5.900.000,00	0,00	5.900.000,00
	SDN 348 Palian	Hermin Tandipuang, S.Pd.SD									5.900.000,00			5.900.000,00	0,00	5.900.000,00
	SDN 348 Palian	Imelda Sua' Karaeng, S.Pd									5.900.000,00			5.900.000,00	0,00	5.900.000,00
	SDN 348 Palian	Sufriadi									5.900.000,00			5.900.000,00	0,00	5.900.000,00
	SDN 348 Palian	Paramita Runggang Langi,S.Pd									5.900.000,00			5.900.000,00	0,00	5.900.000,00
	SDN 348 Palian	Hermin									5.900.000,00			5.900.000,00	0,00	5.900.000,00
	SDN 177 Se'seng	Marselina Allo Layuk, S.Pd									5.900.000,00			5.900.000,00	0,00	5.900.000,00
	SDN 177 Se'seng	Irma Heri Rice T.B, S.Pd									5.900.000,00			5.900.000,00	0,00	5.900.000,00
	SDN 177 Se'seng	Yohana Kombong Langi', S.Pd									5.900.000,00			5.900.000,00	0,00	5.900.000,00
	SDN 177 Se'seng	Elisabet Liling Tasik,S.Pd									5.900.000,00			5.900.000,00	0,00	5.900.000,00

NO Urut	Uraian	PELAKSANA	ALAMAT	KONTRAK/SPK		NILAI KONTRAK	Realisasi				UTANG BELANJA PER 31 DESEMBER 2024 (audited)	Pengurangan (Pembayaran Tahun 2025)	Penambahan Utang	UTANG BELANJA PER 31 DESEMBER 2025 (unaudited)	KOREKSI	UTANG BELANJA PER 31 DESEMBER 2025 SETELAH KOREKSI (audited)
							Fisik		Keuangan							
				NOMOR	TANGGAL		Rp	%	Rp	%						
	SDN 177 Se'seng	Paulina Feronika Arruan, S.Pd.SD									5.900.000,00			5.900.000,00	0,00	5.900.000,00
	SDN 309 Inp. Kadundung	Avif Lologau', S.Pd									5.900.000,00			5.900.000,00	0,00	5.900.000,00
	SDN 309 Inp. Kadundung	Sara Banne Datu, S.Pd.SD									5.900.000,00			5.900.000,00	0,00	5.900.000,00
	SDN 309 Inp. Kadundung	Petrus Kapuangan, S.Pd									5.900.000,00			5.900.000,00	0,00	5.900.000,00
	SDN 309 Inp. Kadundung	Bulawan, S.Pd.SD									5.900.000,00			5.900.000,00	0,00	5.900.000,00
	SDN 179 Ratte	Litanti Datulangi', S.Pd.SD									5.900.000,00			5.900.000,00	0,00	5.900.000,00
	SDN 179 Ratte	Alfrida Rangga Ma'dika, S.Pd.SD									5.900.000,00			5.900.000,00	0,00	5.900.000,00
	SDN 179 Ratte	Tudang, S.Pd.SD									5.900.000,00			5.900.000,00	0,00	5.900.000,00
	SDN 179 Ratte	Mario Sambolangi', A.Ma									5.900.000,00			5.900.000,00	0,00	5.900.000,00
	SDN 299 Ratte	Sanda Minggu									5.900.000,00			5.900.000,00	0,00	5.900.000,00
	SDN 346 Paku	Alfriani Bonggalangi', S.Pd.SD									5.900.000,00			5.900.000,00	0,00	5.900.000,00
	SDN 346 Paku	Andarias Ambamadika, S.Pd.SD									5.900.000,00			5.900.000,00	0,00	5.900.000,00
	SDN 346 Paku	Ros Sua									5.900.000,00			5.900.000,00	0,00	5.900.000,00
	SDN No. 203 Pauan	Kristina Tiku Manda									5.900.000,00			5.900.000,00	0,00	5.900.000,00
	SDN No. 203 Pauan	Lenny Parantean									5.900.000,00			5.900.000,00	0,00	5.900.000,00
	SDN 347 Limbong	Kristina Kalua'									5.900.000,00			5.900.000,00	0,00	5.900.000,00
	SDN 347 Limbong	Meri Banne Bamba, S.Pd									5.900.000,00			5.900.000,00	0,00	5.900.000,00
	SDN 347 Limbong	Silas Buttu Karua									5.900.000,00			5.900.000,00	0,00	5.900.000,00
	SDN 364 Pali'-Pali'	Serlina Suka', S.Pd.									5.900.000,00			5.900.000,00	0,00	5.900.000,00
	SDN 364 Pali'-Pali'	Yulita Pasamma'									5.900.000,00			5.900.000,00	0,00	5.900.000,00
	SDN 364 Pali'-Pali'	Kristiani Komba Bulawan									5.900.000,00			5.900.000,00	0,00	5.900.000,00
	SDN 334 Inpres Pondingao'	Methusala									5.900.000,00			5.900.000,00	0,00	5.900.000,00
	SDN 334 Inpres Pondingao'	Marni Leppan Tiboyong									5.900.000,00			5.900.000,00	0,00	5.900.000,00
	SDN 334 Inpres Pondingao'	Padaunan Ma'dika									5.900.000,00			5.900.000,00	0,00	5.900.000,00
	SDN 178 Belau	Agustina Panusu', S.Pd									5.900.000,00			5.900.000,00	0,00	5.900.000,00
	SDN 178 Belau	Herda Arruan Mama, S.Pd									5.900.000,00			5.900.000,00	0,00	5.900.000,00
	SDN 195 Inp.Leon	Kristina Belopandung									5.900.000,00			5.900.000,00	0,00	5.900.000,00
	SDN 195 Inp.Leon	Sepriani Bittoen									5.900.000,00			5.900.000,00	0,00	5.900.000,00
	SDN 197 Inp.Leso	Feronicha Bura Ewanan									5.900.000,00			5.900.000,00	0,00	5.900.000,00
	SDN 197 Inp.Leso	Abbas Kulewa, S.Pd									5.900.000,00			5.900.000,00	0,00	5.900.000,00
	SDN 199 Mappa'	Alfrida									5.900.000,00			5.900.000,00	0,00	5.900.000,00
	SDN 199 Mappa'	Rosiati Daun Pare									5.900.000,00			5.900.000,00	0,00	5.900.000,00
	SDN 199 Mappa'	Jeni Bine									5.900.000,00			5.900.000,00	0,00	5.900.000,00
	SDN 358 Tambulan	Asrianti Rombe Allo, S.Pd									5.900.000,00			5.900.000,00	0,00	5.900.000,00
	SDN 298 Inp.Nusa	Muliati									5.900.000,00			5.900.000,00	0,00	5.900.000,00
	SDN 298 Inp.Nusa	Kadir									5.900.000,00			5.900.000,00	0,00	5.900.000,00
	SDN 298 Inp.Nusa	Nur Islamia Dada'									5.900.000,00			5.900.000,00	0,00	5.900.000,00
	SDN 303 Inp.Limbongdeata	Serloyani Arruan Banga, S.Pd									5.900.000,00			5.900.000,00	0,00	5.900.000,00
	SDN 303 Inp.Limbongdeata	Darmawati, S.Pd									5.900.000,00			5.900.000,00	0,00	5.900.000,00
	SDN 303 Inp.Limbongdeata	Atriani Somalimbu, S.Pd									5.900.000,00			5.900.000,00	0,00	5.900.000,00
	SDN 303 Inp.Limbongdeata	Marsiska Bua', S.Pd									5.900.000,00			5.900.000,00	0,00	5.900.000,00
	SDN Limbongdeata	Hadijah									5.900.000,00			5.900.000,00	0,00	5.900.000,00
	SDN 357 Ollon	Alpius Attun Rengo									5.900.000,00			5.900.000,00	0,00	5.900.000,00

NO Urut	Uraian	PELAKSANA	ALAMAT	KONTRAK/SPK		NILAI KONTRAK	Realisasi				UTANG BELANJA PER 31 DESEMBER 2024 (audited)	Pengurangan (Pembayaran Tahun 2025)	Penambahan Utang	UTANG BELANJA PER 31 DESEMBER 2025 (unaudited)	KOREKSI	UTANG BELANJA PER 31 DESEMBER 2025 SETELAH KOREKSI (audited)
							Fisik		Keuangan							
				NOMOR	TANGGAL		Rp	%	Rp	%						
	SDN 357 Ollon	Neti Samida									5.900.000,00			5.900.000,00	0,00	5.900.000,00
	SDN 357 Ollon	Harni									5.900.000,00			5.900.000,00	0,00	5.900.000,00
	SDN 357 Ollon	Sarlota Mangasik									5.900.000,00			5.900.000,00	0,00	5.900.000,00
	SDN193 Sandangan	Nurfrialce Massiri, SS									5.900.000,00			5.900.000,00	0,00	5.900.000,00
	SDN193 Sandangan	Agustina Sari, A.Md									5.900.000,00			5.900.000,00	0,00	5.900.000,00
	SDN 194 Inp.Sangorong	Hasni Bunga									5.900.000,00			5.900.000,00	0,00	5.900.000,00
	SDN 194 Inp.Sangorong	Yuspina Lisnasari, S.Pd.K									5.900.000,00			5.900.000,00	0,00	5.900.000,00
	SDN 194 Inp.Sangorong	Anton Juma, S.Pd.SD									5.900.000,00			5.900.000,00	0,00	5.900.000,00
	SDN 241 Inp. Kalimbua'	Hermiati Lagay									5.900.000,00			5.900.000,00	0,00	5.900.000,00
	SDN 241 Inp. Kalimbua'	Selpiati Alik, A.Ma.									5.900.000,00			5.900.000,00	0,00	5.900.000,00
	SDN 241 Inp. Kalimbua'	Ismail Takkepadang, S.Pd.I.									5.900.000,00			5.900.000,00	0,00	5.900.000,00
	SDN 241 Inp.Kalimbua'	Sitau', S.Pd.I									5.900.000,00			5.900.000,00	0,00	5.900.000,00
	SDN 367 Batukara	Hartaty,S.Pd									5.900.000,00			5.900.000,00	0,00	5.900.000,00
	SDN 367 Batukara	Alprida Karusisi,S.Pd.SD									5.900.000,00			5.900.000,00	0,00	5.900.000,00
	SDN 367 Batukara	Belka Datto,S.Pd									5.900.000,00			5.900.000,00	0,00	5.900.000,00
	SDN 191 Salukuse	Hermin Lince, S.Pd									5.900.000,00			5.900.000,00	0,00	5.900.000,00
	SDN 356 Pagerengan	Darmawati Parung, S.Pd									5.900.000,00			5.900.000,00	0,00	5.900.000,00
	SDN 198 Rano	Rahel Ellang, S.Pd									5.900.000,00			5.900.000,00	0,00	5.900.000,00
	SDN 198 Rano	Murniati Bualimbong, S.Pd									5.900.000,00			5.900.000,00	0,00	5.900.000,00
	SDN 302 Inp. Tombangkalua'	Mariana Liku Mandalan, S.Pd.K									5.900.000,00			5.900.000,00	0,00	5.900.000,00
	SDN 302 Inp. Tombangkalua'	Efrida Embongbulan, S.Pd									5.900.000,00			5.900.000,00	0,00	5.900.000,00
	SDN 302 Inp. Tombangkalua'	Agustina Buratasik, S.Pd									5.900.000,00			5.900.000,00	0,00	5.900.000,00
	SDN 370 Se'pondeata	Mira									5.900.000,00			5.900.000,00	0,00	5.900.000,00
	SDN 370 Se'pondeata	Ester Soje', S.Pd.K									5.900.000,00			5.900.000,00	0,00	5.900.000,00
	SDN 370 Se'pondeata	Nurhesry Anmar, S.Pd									5.900.000,00			5.900.000,00	0,00	5.900.000,00
	MIN 4 Tana Toraja (Bena')	Elsi Bura Tasik, S.Pd.I									5.900.000,00			5.900.000,00	0,00	5.900.000,00
	MIN 4 Tana Toraja (Bena')	Hajar Mappasanda, S.Pd.I									5.900.000,00			5.900.000,00	0,00	5.900.000,00
	SDN 333 Inpres Leppangan	Rosalina Marna									5.900.000,00			5.900.000,00	0,00	5.900.000,00
	SDN 333 Inpres Leppangan	Agustina									5.900.000,00			5.900.000,00	0,00	5.900.000,00
	SDN 300 Inpres Barumbun	Lamba, S.Pd									5.900.000,00			5.900.000,00	0,00	5.900.000,00
	SDN 300 Inpres Barumbun	Mariunus Minggu, S.Pd									5.900.000,00			5.900.000,00	0,00	5.900.000,00
	SDN 300 Inpres Barumbun	Monika, S.Pd									5.900.000,00			5.900.000,00	0,00	5.900.000,00
	SDN 344 Pongbembe	Sriani Kullin, S.Pd.									5.900.000,00			5.900.000,00	0,00	5.900.000,00
	SDN 344 Pongbembe	Suariaty Allobunga									5.900.000,00			5.900.000,00	0,00	5.900.000,00
	SDN 344 Pongbembe	Maria Karewangan									5.900.000,00			5.900.000,00	0,00	5.900.000,00
	SDN 344 Pongbembe	Robertus Allobunga', S.Pd									5.900.000,00			5.900.000,00	0,00	5.900.000,00
	SDN 344 Pongbembe	Palin Saleo, S.Pd.K									5.900.000,00			5.900.000,00	0,00	5.900.000,00
	SD Kristen Hiskia Pabatan	Bartholomeus Sinai									5.900.000,00			5.900.000,00	0,00	5.900.000,00
	SDN 121 Tongko	Selmi Mangopo, S.Pd.									4.720.000,00			4.720.000,00	0,00	4.720.000,00
	TKD Guru SMP Bulan Agustus s/d Desember 2020										**1.062.000.000,00**	**0,00**		**1.062.000.000,00**	**0,00**	**1.062.000.000,00**
	SMPN 1 Makale	Yanti Tandi, S.Pd									5.900.000,00			5.900.000,00	0,00	5.900.000,00
	SMPN 1 Makale	Dalma, S.Hut									5.900.000,00			5.900.000,00	0,00	5.900.000,00
	SMPN 1 Makale	Abraham Manase Danga, S.Pd.K									5.900.000,00			5.900.000,00	0,00	5.900.000,00
	SMPN 1 Makale	Noriana Niwin Silvawati, S.Pd									5.900.000,00			5.900.000,00	0,00	5.900.000,00

NO Urut	Uraian	PELAKSANA	ALAMAT	KONTRAK/SPK		NILAI KONTRAK	Realisasi				UTANG BELANJA PER 31 DESEMBER 2024 (audited)	Pengurangan (Pembayaran Tahun 2025)	Penambahan Utang	UTANG BELANJA PER 31 DESEMBER 2025 (unaudited)	KOREKSI	UTANG BELANJA PER 31 DESEMBER 2025 SETELAH KOREKSI (audited)
							Fisik		Keuangan							
				NOMOR	TANGGAL		Rp	%	Rp	%						
	SMPN 5 Makale	Marselina Ati' Paliling, A.Md									5.900.000,00			5.900.000,00	0,00	5.900.000,00
	SMPN 5 Makale	Selvi Mangopang, S.Pd									5.900.000,00			5.900.000,00	0,00	5.900.000,00
	SMPN Satap 4 Makale	Hilda Mayanti Rambak, S.Pd. K									5.900.000,00			5.900.000,00	0,00	5.900.000,00
	SMPN 6 Makale	Randys Oktovianus, S.Pd									5.900.000,00			5.900.000,00	0,00	5.900.000,00
	SMPN 6 Makale	Santi Tamala, S.Si									5.900.000,00			5.900.000,00	0,00	5.900.000,00
	SMPN 6 Makale	Martina									5.900.000,00			5.900.000,00	0,00	5.900.000,00
	SMPN Satap 6 Makale	Abdurrahman, S.Pd									5.900.000,00			5.900.000,00	0,00	5.900.000,00
	SMPN Satap 6 Makale	Yus Mangontan, SPd									5.900.000,00			5.900.000,00	0,00	5.900.000,00
	SMP PGRI Pa'buaran	Kristiani Eda, S.Pd									5.900.000,00			5.900.000,00	0,00	5.900.000,00
	SMP PGRI Pa'buaran	Raiyanti Panggeso, S.Pd									5.900.000,00			5.900.000,00	0,00	5.900.000,00
	SMPN Satap 7 Makale	Rosmawati, S.Pd									5.900.000,00			5.900.000,00	0,00	5.900.000,00
	SMPN Satap 7 Makale	Kala' Patandung, S.Pak									5.900.000,00			5.900.000,00	0,00	5.900.000,00
	SMP Katolik Mendetek	Ardiansyah Ranteallo Mangalik, S.Pd									5.900.000,00			5.900.000,00	0,00	5.900.000,00
	SMPN 2 Makale	Adriana Rombeallo Mallisa, S.Pd									5.900.000,00			5.900.000,00	0,00	5.900.000,00
	SMPN 3 Mengkendek	Susrimi, S.Pd, K.									5.900.000,00			5.900.000,00	0,00	5.900.000,00
	SMP PGRI Marinding	Friskario Joy Tuladan									5.900.000,00			5.900.000,00	0,00	5.900.000,00
	SMP PGRI Marinding	Siska Bangun Benduruk, S.Pd									5.900.000,00			5.900.000,00	0,00	5.900.000,00
	SMP PGRI Marinding	Monika Lili' Padang, S.Pd									5.900.000,00			5.900.000,00	0,00	5.900.000,00
	SMP Katolik Minanga	Juwita Kala'allo									5.900.000,00			5.900.000,00	0,00	5.900.000,00
	SMP Pesantren Muh. Tana Toraja	Marny Palallung, S.Pd									5.900.000,00			5.900.000,00	0,00	5.900.000,00
	SMP Pesantren Ge'tengan	Fitriani Lisan, S.Pd.									5.900.000,00			5.900.000,00	0,00	5.900.000,00
	SMP PGRI Buntudatu	Suleman, S.pd									5.900.000,00			5.900.000,00	0,00	5.900.000,00
	SMP PGRI Buntudatu	Dewi Sriyanti, S.Pd									5.900.000,00			5.900.000,00	0,00	5.900.000,00
	SMP PGRI Buntudatu	Marliyanti Luttu' Ra'bang, ST									5.900.000,00			5.900.000,00	0,00	5.900.000,00
	SMP PGRI Buntudatu	Evarianti Pona Lopang, S.Pd.									5.900.000,00			5.900.000,00	0,00	5.900.000,00
	SMPN Satap 8 Mengkendek	Alfriani Mi'tik Salle, S.Pd									5.900.000,00			5.900.000,00	0,00	5.900.000,00
	SMP YP.Simbuang	Inarce Tombe, SE									5.900.000,00			5.900.000,00	0,00	5.900.000,00
	SMP YP.Simbuang	Yosabat Tinggi Tandipayuk									5.900.000,00			5.900.000,00	0,00	5.900.000,00
	SMP YP.Simbuang	Abdul Ripin Lomo Kalembang									5.900.000,00			5.900.000,00	0,00	5.900.000,00
	MTsN 2 Tana Toraja	Asmawati Baddu, S.Pd.I									5.900.000,00			5.900.000,00	0,00	5.900.000,00
	MTsN 2 Tana Toraja	M. Dahlan, S.Pd.I									5.900.000,00			5.900.000,00	0,00	5.900.000,00
	MTsN 2 Tana Toraja	Sitti Masita, SE									5.900.000,00			5.900.000,00	0,00	5.900.000,00
	SMPN 4 Mengkendek	Anton, S.Pd									5.900.000,00			5.900.000,00	0,00	5.900.000,00
	SMPN 4 Mengkendek	Tahir Paranga, S.Pd.I									5.900.000,00			5.900.000,00	0,00	5.900.000,00
	SMPN Satap 9 Mengkendek	Yud Berliani									5.900.000,00			5.900.000,00	0,00	5.900.000,00
	SMP Kristen Gandangbatu	Hestaliana Kali P., S.Pd									5.900.000,00			5.900.000,00	0,00	5.900.000,00
	MTs Kaduaja	Marwati Pabian, ST									5.900.000,00			5.900.000,00	0,00	5.900.000,00
	MTs Kaduaja	Rastini, S.Pd.I									5.900.000,00			5.900.000,00	0,00	5.900.000,00
	SMP Satap 7 Mengkendek	Sumarni, S.Pd									5.900.000,00			5.900.000,00	0,00	5.900.000,00
	SMP Satap 7 Mengkendek	Sarlotha Astri Palengka, S.Pd									5.900.000,00			5.900.000,00	0,00	5.900.000,00
	SMPN 6 Mengkendek	Stepanus Pabubung, SH									5.900.000,00			5.900.000,00	0,00	5.900.000,00
	SMP N 2 Mengkendek	Ekasriana Tahir									5.900.000,00			5.900.000,00	0,00	5.900.000,00
	SMP N 2 Mengkendek	Titus Tambaru									5.900.000,00			5.900.000,00	0,00	5.900.000,00

NO Urut	Uraian	PELAKSANA	ALAMAT	KONTRAK/SPK		NILAI KONTRAK	Realisasi				UTANG BELANJA PER 31 DESEMBER 2024 (audited)	Pengurangan (Pembayaran Tahun 2025)	Penambahan Utang	UTANG BELANJA PER 31 DESEMBER 2025 (unaudited)	KOREKSI	UTANG BELANJA PER 31 DESEMBER 2025 SETELAH KOREKSI (audited)
							Fisik		Keuangan							
				NOMOR	TANGGAL		Rp	%	Rp	%						
	SMP N 2 Mengkendek	Pitran Sallata									5.900.000,00			5.900.000,00	0,00	5.900.000,00
	SMPN 2 Sangalla'	Deslina Bura Limongan									5.900.000,00			5.900.000,00	0,00	5.900.000,00
	SMPN Satap 3 Sangalla	Ester Pin Reba, S.Th									5.900.000,00			5.900.000,00	0,00	5.900.000,00
	SMPN Satap 3 Sangalla	Epafras Adi Pauranan Biringallo									5.900.000,00			5.900.000,00	0,00	5.900.000,00
	SMPN Satap 3 Sangalla	Risal, S.Pd.									5.900.000,00			5.900.000,00	0,00	5.900.000,00
	SMP Kristen Sangalla	Yulianus Sesandhi									5.900.000,00			5.900.000,00	0,00	5.900.000,00
	SMP Katolik Sangalla	Ade									5.900.000,00			5.900.000,00	0,00	5.900.000,00
	SMPN 1 Sangalla	Jemilia Sanggaria, SE									5.900.000,00			5.900.000,00	0,00	5.900.000,00
	SMPN 1 Sangalla	Elisabeth Rantelili									5.900.000,00			5.900.000,00	0,00	5.900.000,00
	SMPN Satap 4 Sangalla	Alfris Saladan, S.Pd									5.900.000,00			5.900.000,00	0,00	5.900.000,00
	SMPN Satap 4 Sangalla	Yohanis Sauran, S.Pd									5.900.000,00			5.900.000,00	0,00	5.900.000,00
	SMPN Satap 4 Sangalla	Reti Lili' Maraya, S.Pd									5.900.000,00			5.900.000,00	0,00	5.900.000,00
	SMPN Satap 5 Sangalla	Marianti Pabontong, S.Pd									5.900.000,00			5.900.000,00	0,00	5.900.000,00
	SMP Neg. Satap 5 Sangalla	Silva Tandi, S.Pd.									5.900.000,00			5.900.000,00	0,00	5.900.000,00
	SMPN 2 Rantetayo	Yordan Saung, S.Pd									5.900.000,00			5.900.000,00	0,00	5.900.000,00
	SMPN 2 Rantetayo	Refti Baliallo, S.Pd									5.900.000,00			5.900.000,00	0,00	5.900.000,00
	SMPN 2 Rantetayo	Jeni Palinggi', S.Pd.K									5.900.000,00			5.900.000,00	0,00	5.900.000,00
	SMP Katolik Rantetayo	Semuel, S.Pd									5.900.000,00			5.900.000,00	0,00	5.900.000,00
	SMP Satap 5 Rantetayo	Mersiana Pasassa									5.900.000,00			5.900.000,00	0,00	5.900.000,00
	SMPN Satap 5 Rantetayo	Renny Pabiangan, SE									5.900.000,00			5.900.000,00	0,00	5.900.000,00
	SMPN 4 Rantetayo	Siska Parubak									5.900.000,00			5.900.000,00	0,00	5.900.000,00
	SMPN 4 Rantetayo	Azer kendek, S.Pd									5.900.000,00			5.900.000,00	0,00	5.900.000,00
	SMPN 5 Rantetayo	Herlina Liku Pala'biran, S.Ag.									5.900.000,00			5.900.000,00	0,00	5.900.000,00
	SMPN 5 Rantetayo	Kristian Bettteng, S.Pd.									5.900.000,00			5.900.000,00	0,00	5.900.000,00
	SMPN 2 Saluputti	Nensi Sidallen, S.Pd									5.900.000,00			5.900.000,00	0,00	5.900.000,00
	SMPN 2 Saluputti	Yafet Dama, S.Pd									5.900.000,00			5.900.000,00	0,00	5.900.000,00
	SMPN 2 Saluputti	Windiyani, S.Pd									5.900.000,00			5.900.000,00	0,00	5.900.000,00
	SMPN 2 Saluputti	Hermin Rini, S.Pd									5.900.000,00			5.900.000,00	0,00	5.900.000,00
	SMPN 2 Saluputti	Maria Pasiakan, S.Pd									5.900.000,00			5.900.000,00	0,00	5.900.000,00
	SMPN 3 Saluputti	Marsahanda Pakonglean, S.Pd									5.900.000,00			5.900.000,00	0,00	5.900.000,00
	SMP Satap 11 Saluputti	Dorce Manan, S.Pd.K									5.900.000,00			5.900.000,00	0,00	5.900.000,00
	SMP Satap 11 Saluputti	Seprice Ri'pi, S.Pd									5.900.000,00			5.900.000,00	0,00	5.900.000,00
	SMP Satap 11 Saluputti	Bety Payangan,									5.900.000,00			5.900.000,00	0,00	5.900.000,00
	SMP Satap 11 Saluputti	Sertiani Reni Bandangan, S.Pd.									5.900.000,00			5.900.000,00	0,00	5.900.000,00
	SMP Katolik Rembon	Herianti Alik, S.Pd									5.900.000,00			5.900.000,00	0,00	5.900.000,00
	SMP Katolik Rembon	Agustina Litak, S.Pd									5.900.000,00			5.900.000,00	0,00	5.900.000,00
	SMP Katolik Rembon	Alti Allo Karaeng, S.Pd									5.900.000,00			5.900.000,00	0,00	5.900.000,00
	SMP Satap 10 Saluputti	Selviana Allo Linggi', S.Pd.K									5.900.000,00			5.900.000,00	0,00	5.900.000,00
	SMP Satap 10 Saluputti	Erni Patanduk, S.Pd									5.900.000,00			5.900.000,00	0,00	5.900.000,00
	SMPN Satap 9 Saluputti	Sartika Sirenden, S.Pd									5.900.000,00			5.900.000,00	0,00	5.900.000,00
	SMPN Satap 9 Saluputti	Isma Icha A. Kadir, S.Pd									5.900.000,00			5.900.000,00	0,00	5.900.000,00
	SMPN 4 Saluputti	Yulius Santo Palloan, S.Pd									5.900.000,00			5.900.000,00	0,00	5.900.000,00

NO Urut	Uraian	PELAKSANA	ALAMAT	KONTRAK/SPK		NILAI KONTRAK	Realisasi				UTANG BELANJA PER 31 DESEMBER 2024 (audited)	Pengurangan (Pembayaran Tahun 2025)	Penambahan Utang	UTANG BELANJA PER 31 DESEMBER 2025 (unaudited)	KOREKSI	UTANG BELANJA PER 31 DESEMBER 2025 SETELAH KOREKSI (audited)
							Fisik		Keuangan							
				NOMOR	TANGGAL		Rp	%	Rp	%						
	SMPN 4 Saluputti	Sitti Murniaty Balik, S.Pd									5.900.000,00			5.900.000,00	0,00	5.900.000,00
	SMPN 4 Saluputti	Amelia Datu Tonglo, S.S, M.Pd									5.900.000,00			5.900.000,00	0,00	5.900.000,00
	SMPN 4 Saluputti	Mariana Arung La'bi', S.Aq.									5.900.000,00			5.900.000,00	0,00	5.900.000,00
	SMP Satap 5 Saluputti	Rama Susanty Pasiakan, S.Pd									5.900.000,00			5.900.000,00	0,00	5.900.000,00
	SMP Satap 5 Saluputti	Agnestasia Linggi, S.Ag									5.900.000,00			5.900.000,00	0,00	5.900.000,00
	SMP Satap 5 Saluputti	Dina, A.Md									5.900.000,00			5.900.000,00	0,00	5.900.000,00
	SMPN Satap 13 Saluputti	Lutvina Sari, S.Pd									5.900.000,00			5.900.000,00	0,00	5.900.000,00
	SMPN Satap 13 Saluputti	Damaris Tinggi, S.Pd									5.900.000,00			5.900.000,00	0,00	5.900.000,00
	SMPN Satap 13 Saluputti	Milka Rerung, S.Pd									5.900.000,00			5.900.000,00	0,00	5.900.000,00
	SMPN Satap 13 Saluputti	Natalia Minggu, S.Pd									5.900.000,00			5.900.000,00	0,00	5.900.000,00
	SMPN Satap 13 Saluputti	Yudia Taruk Lawa, S.Pd									5.900.000,00			5.900.000,00	0,00	5.900.000,00
	SMPN Satap 13 Saluputti	Orpa Sirenden, S.Pd.K									5.900.000,00			5.900.000,00	0,00	5.900.000,00
	SMPN Satap 12 Saluputti	Meryanti Kombong Kila', S.Pd									5.900.000,00			5.900.000,00	0,00	5.900.000,00
	SMPN Satap 12 Saluputti	Martina Biring, S.Pd.K									5.900.000,00			5.900.000,00	0,00	5.900.000,00
	SMPN Satap 12 Saluputti	Yusliati Appang Allo, S.Pd									5.900.000,00			5.900.000,00	0,00	5.900.000,00
	SMPN Satap 12 Saluputti	Marten Tandian, A.Md									5.900.000,00			5.900.000,00	0,00	5.900.000,00
	SMPN Satap 12 Saluputti	Martinus Kosso, S.Pd									5.900.000,00			5.900.000,00	0,00	5.900.000,00
	SMPN Satap 7 Saluputti	Joni Sangpali'									5.900.000,00			5.900.000,00	0,00	5.900.000,00
	SMPN Satap 7 Saluputti	Meliyana Yani T.L., S.Pd									5.900.000,00			5.900.000,00	0,00	5.900.000,00
	SMPN Satap 7 Saluputti	Sarlota Bunga, SE									5.900.000,00			5.900.000,00	0,00	5.900.000,00
	SMPN Satap 7 Saluputti	Semuel Tonglo, S.Pd									5.900.000,00			5.900.000,00	0,00	5.900.000,00
	SMPN 1 Saluputti	Yulitah Biringkanae									5.900.000,00			5.900.000,00	0,00	5.900.000,00
	SMPN 1 Saluputti	Jacklin Lande, S.Pd.									5.900.000,00			5.900.000,00	0,00	5.900.000,00
	SMPN 8 Saluputti	Ulpayani Panggoa									5.900.000,00			5.900.000,00	0,00	5.900.000,00
	SMPN 8 Saluputti	Marselina Paembonan									5.900.000,00			5.900.000,00	0,00	5.900.000,00
	SMPN 8 Saluputti	Alfrida Lembang									5.900.000,00			5.900.000,00	0,00	5.900.000,00
	SMPN 8 Saluputti	Surianti Datuarruan, S.Pd.									5.900.000,00			5.900.000,00	0,00	5.900.000,00
	SMPN Satap 6 Saluputti	Susanti Bittang, S.Pd									5.900.000,00			5.900.000,00	0,00	5.900.000,00
	SMPN Satap 6 Saluputti	Rau Yanto Tombi, S.Pd.									5.900.000,00			5.900.000,00	0,00	5.900.000,00
	SMPN Satap 6 Saluputti	Elia Karyo Mathos, S.Pd.									5.900.000,00			5.900.000,00	0,00	5.900.000,00
	SMPN 1 Bittuang	Son Sosang Randa, S.Pd									5.900.000,00			5.900.000,00	0,00	5.900.000,00
	SMPN 1 Bittuang	Zerayanti Arruan, S.Pd									5.900.000,00			5.900.000,00	0,00	5.900.000,00
	SMPN 1 Bittuang	Ritayanti Sa'panggallo, S.Pd									5.900.000,00			5.900.000,00	0,00	5.900.000,00
	SMPN 1 Bittuang	Kristina Allositandi, S.Pd									5.900.000,00			5.900.000,00	0,00	5.900.000,00
	SMPN 1 Bittuang	Viktoria Allositandi, S.Th									5.900.000,00			5.900.000,00	0,00	5.900.000,00
	SMPN 1 Bittuang	Julieanti, SE									5.900.000,00			5.900.000,00	0,00	5.900.000,00
	SMPN 4 Bittuang	Julita Dammin, S.Pd									5.900.000,00			5.900.000,00	0,00	5.900.000,00
	SMPN 4 Bittuang	Fidelya Tiku Tandiring, S.Pd									5.900.000,00			5.900.000,00	0,00	5.900.000,00
	SMPN 4 Bittuang	Adriani Tandiring, S.Th									5.900.000,00			5.900.000,00	0,00	5.900.000,00

NO Urut	Uraian	PELAKSANA	ALAMAT	KONTRAK/SPK		NILAI KONTRAK	Realisasi				UTANG BELANJA PER 31 DESEMBER 2024 (audited)	Pengurangan (Pembayaran Tahun 2025)	Penambahan Utang	UTANG BELANJA PER 31 DESEMBER 2025 (unaudited)	KOREKSI	UTANG BELANJA PER 31 DESEMBER 2025 SETELAH KOREKSI (audited)
							Fisik		Keuangan							
				NOMOR	TANGGAL		Rp	%	Rp	%						
	SMPN 4 Bittuang	Henrik Tandiring, S.Pd									5.900.000,00			5.900.000,00	0,00	5.900.000,00
	SMPN Satap 6 Bittuang	Agnes Randa, S.Pd									5.900.000,00			5.900.000,00	0,00	5.900.000,00
	SMPN Satap 6 Bittuang	Mariana Appulembang, S.Pd									5.900.000,00			5.900.000,00	0,00	5.900.000,00
	SMPN Satap 6 Bittuang	Friyanto Pratama Pongtiku, S.Pd									5.900.000,00			5.900.000,00	0,00	5.900.000,00
	SMPN Satap 3 Bittuang	Yasinta Embong Bulan, S.Pd.									5.900.000,00			5.900.000,00	0,00	5.900.000,00
	SMPN Satap 3 Bittuang	Oktavina Lintin, S.Pd									5.900.000,00			5.900.000,00	0,00	5.900.000,00
	SMP Satap 7 Bittuang	Lukas Lotton									5.900.000,00			5.900.000,00	0,00	5.900.000,00
	SMPN 5 Bittuang	Yuliana Datu Kanan, S.PAK									5.900.000,00			5.900.000,00	0,00	5.900.000,00
	SMPN 5 Bittuang	Sulaiman, SE									5.900.000,00			5.900.000,00	0,00	5.900.000,00
	SMPN 5 Bittuang	Dewiyanti Pasangka, S.Pd									5.900.000,00			5.900.000,00	0,00	5.900.000,00
	SMPN 5 Bittuang	Harnal, S.Pd									5.900.000,00			5.900.000,00	0,00	5.900.000,00
	SMPN 2 Bittuang	Pebrianus Padaunan, S.Pd									5.900.000,00			5.900.000,00	0,00	5.900.000,00
	SMPN 2 Bittuang	Nia Prabuningsi, S.Pd									5.900.000,00			5.900.000,00	0,00	5.900.000,00
	SMPN 2 Bittuang	Andreas Risal, S.Pd									5.900.000,00			5.900.000,00	0,00	5.900.000,00
	SMPN 2 Bittuang	Ruben Ropin, S.Pd									5.900.000,00			5.900.000,00	0,00	5.900.000,00
	SMPN 1 Simbuang	Nurhayati Liling Tasik, S.Pd.									5.900.000,00			5.900.000,00	0,00	5.900.000,00
	SMPN 1 Simbuang	Mangngose, S.Pd.									5.900.000,00			5.900.000,00	0,00	5.900.000,00
	SMPN 1 Simbuang	Petrus Roni, S.Ag.									5.900.000,00			5.900.000,00	0,00	5.900.000,00
	SMPN 1 Simbuang	Hermiati Timbin, S.Pd.									5.900.000,00			5.900.000,00	0,00	5.900.000,00
	SMPN 1 Simbuang	Herianto Maksi Pasa', S.Pd.K									5.900.000,00			5.900.000,00	0,00	5.900.000,00
	SMPN Satap 3 Simbuang	Nurlina Randa Kila', S.Pd									5.900.000,00			5.900.000,00	0,00	5.900.000,00
	SMPN Satap 3 Simbuang	Piter Allobunga', S.Pd									5.900.000,00			5.900.000,00	0,00	5.900.000,00
	SMPN Satap 3 Simbuang	Soleman Allobunga', S.Th									5.900.000,00			5.900.000,00	0,00	5.900.000,00
	SMPN Satap 3 Simbuang	Irianto Saleo Senga', S.Pd									5.900.000,00			5.900.000,00	0,00	5.900.000,00
	SMPN Satap 3 Simbuang	Fitri Agnes Allobunga, S.Pd.									5.900.000,00			5.900.000,00	0,00	5.900.000,00
	SMPN 9 Simbuang	Arti Laen Tasik									5.900.000,00			5.900.000,00	0,00	5.900.000,00
	SMPN 9 Simbuang	Rembuk Datu Bulawan, S.Pd									5.900.000,00			5.900.000,00	0,00	5.900.000,00
	SMPN 9 Simbuang	Herman Lobok, SE									5.900.000,00			5.900.000,00	0,00	5.900.000,00
	SMPN 2 Simbuang	Selvina Seni, S.Pd.									5.900.000,00			5.900.000,00	0,00	5.900.000,00
	SMPN 2 Simbuang	Selviana Yunita, S.Pd									5.900.000,00			5.900.000,00	0,00	5.900.000,00
	SMPN 2 Simbuang	Rosi Moni, S.Pd									5.900.000,00			5.900.000,00	0,00	5.900.000,00
	SMPN 4 Simbuang	Evi Allu Pakonglu, S.Pd									5.900.000,00			5.900.000,00	0,00	5.900.000,00
	SMPN 4 Simbuang	Damianus									5.900.000,00			5.900.000,00	0,00	5.900.000,00
	SMPN Satap 6 Simbuang	Lukas Tonglo									5.900.000,00			5.900.000,00	0,00	5.900.000,00
	SMPN Satap 5 Simbuang	Herman Baso', S.Pd									5.900.000,00			5.900.000,00	0,00	5.900.000,00
	SMPN Satap 5 Simbuang	Marthina Mandila, S.Ag									5.900.000,00			5.900.000,00	0,00	5.900.000,00
	SMPN Satap 5 Simbuang	Lusiana Dalle', S.Pd									5.900.000,00			5.900.000,00	0,00	5.900.000,00
	SMPN Satap 5 Simbuang	Apen Mangewa									5.900.000,00			5.900.000,00	0,00	5.900.000,00
	SMPN 3 Bonggakaradeng	Serly B. Embongbulan, SE									5.900.000,00			5.900.000,00	0,00	5.900.000,00
	SMPN 3 Bonggakaradeng	Zeth Palullungan, S.Pd									5.900.000,00			5.900.000,00	0,00	5.900.000,00
	SMPN 3 Bonggakaradeng	Tahir Patauan,A.Md									5.900.000,00			5.900.000,00	0,00	5.900.000,00

NO Urut	Uraian	PELAKSANA	ALAMAT	KONTRAK/SPK		NILAI KONTRAK	Realisasi				UTANG BELANJA PER 31 DESEMBER 2024 (audited)	Pengurangan (Pembayaran Tahun 2025)	Penambahan Utang	UTANG BELANJA PER 31 DESEMBER 2025 (unaudited)	KOREKSI	UTANG BELANJA PER 31 DESEMBER 2025 SETELAH KOREKSI (audited)
							Fisik		Keuangan							
				NOMOR	TANGGAL		Rp	%	Rp	%						
	SMPN 5 Bonggakaradeng	Marthinus Mardan Pasau', S.Pd									5.900.000,00			5.900.000,00	0,00	5.900.000,00
	SMPN 5 Bonggakaradeng	Risma Balalembang, S.Pd									5.900.000,00			5.900.000,00	0,00	5.900.000,00
	SMPN 5 Bonggakaradeng	Taruk Linggi', S.Pd									5.900.000,00			5.900.000,00	0,00	5.900.000,00
	SMPN Satap 6 Bonggakaradeng	Nurul Wahda, S.Pd									5.900.000,00			5.900.000,00	0,00	5.900.000,00
	SMPN Satap 7 Bonggakaradeng	Elone Sattu Paseru, S.Pd									5.900.000,00			5.900.000,00	0,00	5.900.000,00
	MTs Bena'	Mustahir, S.Pd.I									5.900.000,00			5.900.000,00	0,00	5.900.000,00
	SMPN 2 Bonggakaradeng	Elvianti Lisulangan, S.Pd.									5.900.000,00			5.900.000,00	0,00	5.900.000,00
	SMPN 2 Bonggakaradeng	Sipra Katapparan, S.Pd.									5.900.000,00			5.900.000,00	0,00	5.900.000,00
	SMP PGRI Uluway	Hariana S.Pd.									5.900.000,00			5.900.000,00	0,00	5.900.000,00
	SMPN Satap 8 Simbuang	Reinaldi Kariwanga, S.Pd									5.900.000,00			5.900.000,00	0,00	5.900.000,00
	SMPN Satap 8 Simbuang	Natan, S.Pd									5.900.000,00			5.900.000,00	0,00	5.900.000,00
	TKD 2005 Bulan Agustus s/d Desember 2020										**300.900.000,00**	**0,00**	**0,00**	**300.900.000,00**	**0,00**	**300.900.000,00**
	SMA NEG. 1 TANA TORAJA	TIN RANTE TOMBA, S.Pd.									5.900.000,00			5.900.000,00	0,00	5.900.000,00
	SMP KRISTEN MAKALE	CENI PAUANG, S.Pd.									5.900.000,00			5.900.000,00	0,00	5.900.000,00
	SDN 101 MAKALE 4	DORCE RICE									5.900.000,00			5.900.000,00	0,00	5.900.000,00
	SDN 100 MAKALE 3	PITHER BULUNG									5.900.000,00			5.900.000,00	0,00	5.900.000,00
	SDN 113 INP. TIROMANDA	JOHAN SOMALINGGI'									5.900.000,00			5.900.000,00	0,00	5.900.000,00
	SMP PGRI PA'BUARAN	PAULUS TAPPI									5.900.000,00			5.900.000,00	0,00	5.900.000,00
	SMPN SATAP 7 MENGKENDEK	ALFRIDA, S.Pd.									5.900.000,00			5.900.000,00	0,00	5.900.000,00
	SMP KRISTEN KANDORA	CORNELIA SAPAN, S.Pd.									5.900.000,00			5.900.000,00	0,00	5.900.000,00
	SDN 157 BATURONDON	ELIS BELO PADANG, A.Ma.PdTk.									5.900.000,00			5.900.000,00	0,00	5.900.000,00
	SMP PGRI MARINDING	RASMAWATI									5.900.000,00			5.900.000,00	0,00	5.900.000,00
	SDN 270 TUMBANG DATU	SARNITA, S.Pd.									5.900.000,00			5.900.000,00	0,00	5.900.000,00
	SDN 224 INP. MAROSON	AGUSTINA PALAYUKAN									5.900.000,00			5.900.000,00	0,00	5.900.000,00
	SMP NEG. 1 BITTUANG	ROSA RANGGALEAN, S.Pd.									5.900.000,00			5.900.000,00	0,00	5.900.000,00
	SMP NEG. 4 BITTUANG	SALMON, S.Pd.									5.900.000,00			5.900.000,00	0,00	5.900.000,00
	SDN 180 REMBO-REMBO	MARGARETHA									5.900.000,00			5.900.000,00	0,00	5.900.000,00
	SDN 364 PALI-PALI'	MARIA MINANGA									5.900.000,00			5.900.000,00	0,00	5.900.000,00
	SDN 364 PALI-PALI'	MARGARETHA GALLARAN									5.900.000,00			5.900.000,00	0,00	5.900.000,00
	SDN 347 LIMBONG	NAOMI LANGITIBOYONG									5.900.000,00			5.900.000,00	0,00	5.900.000,00
	SDN 347 LIMBONG	SIMON TOKKE									5.900.000,00			5.900.000,00	0,00	5.900.000,00
	SDN 309 INP. KADUNDUNG	LUDIA LAI' MINGGU									5.900.000,00			5.900.000,00	0,00	5.900.000,00
	SMP NEG. 2 BONGGAKARADENG	YUDITH, A.Md.									5.900.000,00			5.900.000,00	0,00	5.900.000,00
	SDN 303 LIMBONG DEATA	SUASANA SAMEANNA									5.900.000,00			5.900.000,00	0,00	5.900.000,00
	SD KRISTEN TARUNDUNG	YOHANIS BONGGA', S.Pd.									5.900.000,00			5.900.000,00	0,00	5.900.000,00
	SD KRISTEN SARAMBU-MIALLO	TANDI MARAYA									5.900.000,00			5.900.000,00	0,00	5.900.000,00
	SD KRISTEN SARAMBU-MIALLO	SURIANI MONNI', S.Pd.									5.900.000,00			5.900.000,00	0,00	5.900.000,00
	SD KRISTEN SARAMBU-MIALLO	DAUNAN									5.900.000,00			5.900.000,00	0,00	5.900.000,00
	SD KRISTEN SARAMBU-MIALLO	SULEMAN SUSSA									5.900.000,00			5.900.000,00	0,00	5.900.000,00
	SD KRISTEN TANETE	MATIUS SALASA, S.Pd.									5.900.000,00			5.900.000,00	0,00	5.900.000,00
	SD KRISTEN TANETE	MARSELINUS									5.900.000,00			5.900.000,00	0,00	5.900.000,00
	SD KRISTEN TANETE	MINCE SAMBA' LANGI', S.Pd.									5.900.000,00			5.900.000,00	0,00	5.900.000,00
	SD KRISTEN TANETE	ARIANTO PAPPANG, S.Pd.									5.900.000,00			5.900.000,00	0,00	5.900.000,00

NO Urut	Uraian	PELAKSANA	ALAMAT	KONTRAK/SPK		NILAI KONTRAK	Realisasi				UTANG BELANJA PER 31 DESEMBER 2024 (audited)	Pengurangan (Pembayaran Tahun 2025)	Penambahan Utang	UTANG BELANJA PER 31 DESEMBER 2025 (unaudited)	KOREKSI	UTANG BELANJA PER 31 DESEMBER 2025 SETELAH KOREKSI (audited)
							Fisik		Keuangan							
				NOMOR	TANGGAL		Rp	%	Rp	%						
	SD KRISTEN TANETE	YUSTINUS MANGAYA'									5.900.000,00			5.900.000,00	0,00	5.900.000,00
	SD KRISTEN TANETE	MARIANA BANNA									5.900.000,00			5.900.000,00	0,00	5.900.000,00
	SD KRISTEN TANETE KELAS JAUH TARUNDUNG	PILEMON JUEFRAY, S.Pd.									5.900.000,00			5.900.000,00	0,00	5.900.000,00
	SD KRISTEN TANETE KELAS JAUH TARUNDUNG	RAHMAWATI									5.900.000,00			5.900.000,00	0,00	5.900.000,00
	SD KRISTEN TANETE KELAS JAUH TARUNDUNG	DAMARIS DATU, S.Pd.									5.900.000,00			5.900.000,00	0,00	5.900.000,00
	SD KRISTEN TANETE KELAS JAUH TARUNDUNG	ROTTO', A.Ma.									5.900.000,00			5.900.000,00	0,00	5.900.000,00
	SDN 200 MIALLO	ESTER ILANG, S.Pd.									5.900.000,00			5.900.000,00	0,00	5.900.000,00
	SDN 242 INP. KONDODEWATA	APRI ALLO BUNGA									5.900.000,00			5.900.000,00	0,00	5.900.000,00
	SD KRISTEN BUANGIN	IBRAHIM PALINGGI', S.Pd.									5.900.000,00			5.900.000,00	0,00	5.900.000,00
	SD KRISTEN BUANGIN	HERMANUS RANDALINGGI'									5.900.000,00			5.900.000,00	0,00	5.900.000,00
	SD KRISTEN BUANGIN	PITHER PAREBONG									5.900.000,00			5.900.000,00	0,00	5.900.000,00
	SDN 201 SARANGDENA'	SARMIATI SAMBO ALLOBUNGA', S.Pd.									5.900.000,00			5.900.000,00	0,00	5.900.000,00
	SDN KRISTEN SARANGDENA'	OMI LILING TASIK									5.900.000,00			5.900.000,00	0,00	5.900.000,00
	SDN KRISTEN SARANGDENA'	ELISABETH MESA POLI'									5.900.000,00			5.900.000,00	0,00	5.900.000,00
	SDN 354 BATUTALLU	SULE BARUNG, S.Pd.									5.900.000,00			5.900.000,00	0,00	5.900.000,00
	SDN 354 BATUTALLU	PETRUS PAYUNG ALLO, S.Pd.									5.900.000,00			5.900.000,00	0,00	5.900.000,00
	SDN 354 BATUTALLU	MEI DUNDU									5.900.000,00			5.900.000,00	0,00	5.900.000,00
	SDN 354 BATUTALLU	MARIANA SARANGNGA'									5.900.000,00			5.900.000,00	0,00	5.900.000,00
	SDN PANANGAN KELAS JAUH LEPPAN	MARTHEN LUTHER PANDALA									5.900.000,00			5.900.000,00	0,00	5.900.000,00
	SMP NEG. 9 SIMBUANG	DORCE DAUN, S.Pak.									5.900.000,00			5.900.000,00	0,00	5.900.000,00
	TKD Paramedis Bulan Agustus s/d Desember 2020										**1.356.000.000,00**	**0,00**	**0,00**	**1.356.000.000,00**	**0,00**	**1.356.000.000,00**
	Tenaga Perawat										**651.000.000,00**	**0,00**	**0,00**	**651.000.000,00**	**0,00**	**651.000.000,00**
	PKM Makale	FITRIANI RAMBA ALLO, A.Md. Kep									7.500.000,00			7.500.000,00	0,00	7.500.000,00
	PKM Makale	ABIGAIL RARA' RANTEMANIK, S.Kep. Ns									7.500.000,00			7.500.000,00	0,00	7.500.000,00
	PKM Makale	ADRIANA PAEMBONAN, A.Md. Kep									7.500.000,00			7.500.000,00	0,00	7.500.000,00
	PKM Makale	RIANTI ATIR, A.Md. Kep									7.500.000,00			7.500.000,00	0,00	7.500.000,00
	PKM Makale	JULIANA SAPAN, A.Md. Kep									7.500.000,00			7.500.000,00	0,00	7.500.000,00
	PKM Makale	EVA ANGELINA, AMKG									7.500.000,00			7.500.000,00	0,00	7.500.000,00
	PKM Makale	PADRI, A.Md. Kep									7.500.000,00			7.500.000,00	0,00	7.500.000,00
	PKM Makale	ELVIRA BANDONG, A.Md. Kep									7.500.000,00			7.500.000,00	0,00	7.500.000,00
	PKM Bittuang	MAMING PAPA, S.Kep									7.500.000,00			7.500.000,00	0,00	7.500.000,00
	PKM Bittuang	ANITA NURDIN, AMD. KEP									7.500.000,00			7.500.000,00	0,00	7.500.000,00
	PKM Bittuang	RONALD RICARD BARUNG, S.Kep. Ns									7.500.000,00			7.500.000,00	0,00	7.500.000,00
	PKM Bittuang	YERSI SARATU, S.Kep. Ns									7.500.000,00			7.500.000,00	0,00	7.500.000,00
	PKM Bittuang	SELVIANA SAMAN LANGI', Amd. Kep									7.500.000,00			7.500.000,00	0,00	7.500.000,00
	PKM Tumbang Datu	PAULUS BULALO, A.Md. Kep									7.500.000,00			7.500.000,00	0,00	7.500.000,00

NO Urut	Uraian	PELAKSANA	ALAMAT	KONTRAK/SPK		NILAI KONTRAK	Realisasi				UTANG BELANJA PER 31 DESEMBER 2024 (audited)	Pengurangan (Pembayaran Tahun 2025)	Penambahan Utang	UTANG BELANJA PER 31 DESEMBER 2025 (unaudited)	KOREKSI	UTANG BELANJA PER 31 DESEMBER 2025 SETELAH KOREKSI (audited)
							Fisik		Keuangan							
				NOMOR	TANGGAL		Rp	%	Rp	%						
	PKM Tumbang Datu	SANDY PRANATA ALLO, S.Kep. Ns									7.500.000,00			7.500.000,00	0,00	7.500.000,00
	PKM Tumbang Datu	SUFRIADI SOLLE', A.Md. Kep									7.500.000,00			7.500.000,00	0,00	7.500.000,00
	PKM Tumbang Datu	AGATHA YISANAPI, A.Md. Kep									7.500.000,00			7.500.000,00	0,00	7.500.000,00
	PKM Tumbang Datu	RISPARNI BAKRI, A.Md. Kep									6.000.000,00			6.000.000,00	0,00	6.000.000,00
	PKM Buntu Limbong	YULIANA SAREMPIN, A.Md.Kep									7.500.000,00			7.500.000,00	0,00	7.500.000,00
	PKM Buntu Limbong	FATMA, AMK									7.500.000,00			7.500.000,00	0,00	7.500.000,00
	PKM Buntu Limbong	JUMRIANTO, A.M.Kep									7.500.000,00			7.500.000,00	0,00	7.500.000,00
	PKM Buntu Limbong	YUNANI YUSPIN PARABANG, A.Md.Kep									7.500.000,00			7.500.000,00	0,00	7.500.000,00
	PKM Buntu Limbong	HASLINDA ENDANG PATATA, A.M. Kep									7.500.000,00			7.500.000,00	0,00	7.500.000,00
	PKM B u n t u	HERBA SAMIKO, A.Md. Kep									7.500.000,00			7.500.000,00	0,00	7.500.000,00
	PKM B u n t u	ARNI WANTI ADA', S.Kep. Ns									7.500.000,00			7.500.000,00	0,00	7.500.000,00
	PKM B u n t u	TITIN KADANG, S.Kep. Ns									7.500.000,00			7.500.000,00	0,00	7.500.000,00
	PKM B u n t u	SERPINCE SABA' PAMULA, A.M. Kep									7.500.000,00			7.500.000,00	0,00	7.500.000,00
	PKM B u n t u	HERLINA PAYUNG, S.Kep. Ns									7.500.000,00			7.500.000,00	0,00	7.500.000,00
	PKM B u n t u	MUH. SUDIRMAN ARIF,A.M.Kep									7.500.000,00			7.500.000,00	0,00	7.500.000,00
	PKM Rantealang	MILKA PATODING, S.Kep. Ns									7.500.000,00			7.500.000,00	0,00	7.500.000,00
	PKM Rantealang	IRMAYANTI PAKIDI', A.Md.Kep									7.500.000,00			7.500.000,00	0,00	7.500.000,00
	PKM Rantealang	SURTI SOLLI, A.Md. Kep									7.500.000,00			7.500.000,00	0,00	7.500.000,00
	PKM Rantealang	MIRA HELDA ALLO LANGI, A.Md. KG									7.500.000,00			7.500.000,00	0,00	7.500.000,00
	PKM Rantetayo	ADRIANUS PALELE, S.Kep, Ns									7.500.000,00			7.500.000,00	0,00	7.500.000,00
	PKM Rantetayo	MEGAWATI ARAS, AMK									7.500.000,00			7.500.000,00	0,00	7.500.000,00
	PKM Buakayu	AGUSTINA LAI SARI TANGILOANG, S.Kep. Ns									7.500.000,00			7.500.000,00	0,00	7.500.000,00
	PKM Buakayu	ALFIANI DISIK, A.Md. Kep									7.500.000,00			7.500.000,00	0,00	7.500.000,00
	PKM Buakayu	KALIMBUANG PAILANG, A.Md. Keb									7.500.000,00			7.500.000,00	0,00	7.500.000,00
	PKM Rembon	YASINTA MANGALIK, S.Kep									7.500.000,00			7.500.000,00	0,00	7.500.000,00
	PKM Rembon	SEPTRI SULTA VIVIAN, S.Kep. Ns									7.500.000,00			7.500.000,00	0,00	7.500.000,00
	PKM Rembon	ABIGAEL KARAPA, S.Kep. Ns									7.500.000,00			7.500.000,00	0,00	7.500.000,00
	PKM Rembon	MARTHEN ROBI, A.Md.Kep									7.500.000,00			7.500.000,00	0,00	7.500.000,00
	PKM Rembon	SELVI LIANA, A.Md.Kep									7.500.000,00			7.500.000,00	0,00	7.500.000,00
	PKM Rembon	NAOMI BUNGAN, A.Md. Kep									7.500.000,00			7.500.000,00	0,00	7.500.000,00

NO Urut	Uraian	PELAKSANA	ALAMAT	KONTRAK/SPK		NILAI KONTRAK	Realisasi				UTANG BELANJA PER 31 DESEMBER 2024 (audited)	Pengurangan (Pembayaran Tahun 2025)	Penambahan Utang	UTANG BELANJA PER 31 DESEMBER 2025 (unaudited)	KOREKSI	UTANG BELANJA PER 31 DESEMBER 2025 SETELAH KOREKSI (audited)
							Fisik		Keuangan							
				NOMOR	TANGGAL		Rp	%	Rp	%						
	PKM Rembon	INA, A.Md. Kep									7.500.000,00			7.500.000,00	0,00	7.500.000,00
	PKM Kurra	ANTO SARONG LANGI, S.Kep. Ns									7.500.000,00			7.500.000,00	0,00	7.500.000,00
	PKM Kurra	MERSIANA TIKU MASUANG, A.Md. Kep.									7.500.000,00			7.500.000,00	0,00	7.500.000,00
	PKM Kurra	VERONICA, A.Md. Kep.									7.500.000,00			7.500.000,00	0,00	7.500.000,00
	PKM Kurra	INDRAWATI LEMBA, A.Md. Kep.									7.500.000,00			7.500.000,00	0,00	7.500.000,00
	PKM Kurra	YOHANNA DATU BANNE LEBANG, S.Kep. NS									7.500.000,00			7.500.000,00	0,00	7.500.000,00
	PKM Kurra	FRISILIA ATTO' KURRA, A.Md. Kep.									7.500.000,00			7.500.000,00	0,00	7.500.000,00
	PKM Kondoran	MARYANI TUTI PARANTA', S.Kep. Ns									7.500.000,00			7.500.000,00	0,00	7.500.000,00
	PKM Kondoran	SITTI NUR ISNANI SALLATA, S.Kep									7.500.000,00			7.500.000,00	0,00	7.500.000,00
	PKM Kondoran	YANDI ADA', A.M. Kep									7.500.000,00			7.500.000,00	0,00	7.500.000,00
	PKM Kondoran	YACOLINA JELVI PABIANGAN, S.Kep. Ns									7.500.000,00			7.500.000,00	0,00	7.500.000,00
	PKM Ratte	JESIKA ENJELINA PAILLIN, A.M.K									7.500.000,00			7.500.000,00	0,00	7.500.000,00
	PKM Ratte	ADE VITASARI MANGANDO, A.M. Kep									7.500.000,00			7.500.000,00	0,00	7.500.000,00
	PKM Ratte	CHOSMOS SAMBOLANGI, S.Kep									7.500.000,00			7.500.000,00	0,00	7.500.000,00
	PKM Rano	NURLISA, A.M.K									7.500.000,00			7.500.000,00	0,00	7.500.000,00
	PKM Rano	SARPANTO PAYANGAN, A.Md. Kep									7.500.000,00			7.500.000,00	0,00	7.500.000,00
	PKM Rano	ARNI LIKU BONGGALAYUK, S.Kep									7.500.000,00			7.500.000,00	0,00	7.500.000,00
	PKM Sandabilik	SARCE SANDA BONGGA, S.Kep. Ns									7.500.000,00			7.500.000,00	0,00	7.500.000,00
	PKM Ulusalu	MERRATTE, Amd. Kep									7.500.000,00			7.500.000,00	0,00	7.500.000,00
	PKM Ulusalu	RITA IMELDA PAYANGAN, A.Md.Kep									7.500.000,00			7.500.000,00	0,00	7.500.000,00
	PKM Ulusalu	GREACE JUMEITA, S.Kep									7.500.000,00			7.500.000,00	0,00	7.500.000,00
	PKM Ulusalu	HERNAWATI PAKILA' SARIRA, S.Kep.Ns									7.500.000,00			7.500.000,00	0,00	7.500.000,00
	PKM Ulusalu	ARNIWATI AMPULEMBANG, S.Kep									7.500.000,00			7.500.000,00	0,00	7.500.000,00
	PKM Ulusalu	IRWANI IDOLA PAEMBONAN, Amd. Kep									7.500.000,00			7.500.000,00	0,00	7.500.000,00
	PKM Ulusalu	WIWIK DWIYANTI, A.M.Kep									7.500.000,00			7.500.000,00	0,00	7.500.000,00
	PKM Ge' Tengan	YORAM LEBANG, A.Md. Kep									7.500.000,00			7.500.000,00	0,00	7.500.000,00
	PKM Ge'tengan	BESMARTZ, S.Kep.Ners.									7.500.000,00			7.500.000,00	0,00	7.500.000,00
	PKM Ge' Tengan	ELMA RANIS TANDO' ALLO, A.Md, Kep									7.500.000,00			7.500.000,00	0,00	7.500.000,00
	PKM Ge' Tengan	IRA DARWAN ARAS, S.Kep. Ns									7.500.000,00			7.500.000,00	0,00	7.500.000,00
	PKM Tampo	ELDA PASUANG, A.Md. Kep									7.500.000,00			7.500.000,00	0,00	7.500.000,00

NO Urut	Uraian	PELAKSANA	ALAMAT	KONTRAK/SPK		NILAI KONTRAK	Realisasi				UTANG BELANJA PER 31 DESEMBER 2024 (audited)	Pengurangan (Pembayaran Tahun 2025)	Penambahan Utang	UTANG BELANJA PER 31 DESEMBER 2025 (unaudited)	KOREKSI	UTANG BELANJA PER 31 DESEMBER 2025 SETELAH KOREKSI (audited)
							Fisik		Keuangan							
				NOMOR	TANGGAL		Rp	%	Rp	%						
	PKM Tampo	BERTHA TIKU LIMBONG, S.Kep. Ns									7.500.000,00			7.500.000,00	0,00	7.500.000,00
	PKM Tampo	RIRIN PAELONGAN									7.500.000,00			7.500.000,00	0,00	7.500.000,00
	PKM Tampo	HERAWATI, A.Md. Kep.									7.500.000,00			7.500.000,00	0,00	7.500.000,00
	PKM Batusura'	ANTONIUS BUNGA', A.Md. Kep									7.500.000,00			7.500.000,00	0,00	7.500.000,00
	PKM Batusura'	RISPA RESE PAGORAI, S.Kep, Ns									7.500.000,00			7.500.000,00	0,00	7.500.000,00
	PKM Batusura'	NOVIA BULI TUMONGLO, S.Kep. Ns									7.500.000,00			7.500.000,00	0,00	7.500.000,00
	PKM Batusura'	HALIJA, A.M.K									7.500.000,00			7.500.000,00	0,00	7.500.000,00
	PKM Kondodewata	RONI YANTO, A.Md. Kep									7.500.000,00			7.500.000,00	0,00	7.500.000,00
	PKM Lekke	AGNES DARMIN TONDE, A.Md. Kep									7.500.000,00			7.500.000,00	0,00	7.500.000,00
	PKM Lekke	MARTHINUS RAYA, Amd. Kep									7.500.000,00			7.500.000,00	0,00	7.500.000,00
	PKM Lekke	RUBEN ROTTO MA'DIKA, AMK									7.500.000,00			7.500.000,00	0,00	7.500.000,00
	PKM Lekke	RISNA HERAWATI, S.Kep									7.500.000,00			7.500.000,00	0,00	7.500.000,00
	PKM Madandan	VONY SALO, AMK									7.500.000,00			7.500.000,00	0,00	7.500.000,00
	TKD Bidan										**67.500.000,00**	**0,00**	**0,00**	**67.500.000,00**	**0,00**	**67.500.000,00**
	PKM Makale	HERINA TATI' PALI'PADANG, A.Md. Keb.									7.500.000,00			7.500.000,00	0,00	7.500.000,00
	PKM Makale	FAJRIANI SYAH, Amd.Keb.									7.500.000,00			7.500.000,00	0,00	7.500.000,00
	PKM Makale	SELMI PALI' ALLO, A.Md. Keb.									7.500.000,00			7.500.000,00	0,00	7.500.000,00
	PKM Tampo	ASTIN KALA'TASIK, A.md. Keb.									7.500.000,00			7.500.000,00	0,00	7.500.000,00
	PKM Tampo	OKTAVIANI TANDI PAYUK, A.Md. Keb.									7.500.000,00			7.500.000,00	0,00	7.500.000,00
	PKM Tampo	MEISRIANTI MANGALIK, A.Md. Keb.									7.500.000,00			7.500.000,00	0,00	7.500.000,00
	PKM Tampo	LASTRI KARA LINTONG, A.Md. Keb.									7.500.000,00			7.500.000,00	0,00	7.500.000,00
	PKM Tampo	DERLIN SUMULE, A.Md. Keb.									7.500.000,00			7.500.000,00	0,00	7.500.000,00
	PKM Tampo	MUTMAINNA, A.Md. Keb.									7.500.000,00			7.500.000,00	0,00	7.500.000,00
	Tenaga Analisis Kesehatan										**22.500.000,00**	**0,00**	**0,00**	**22.500.000,00**	**0,00**	**22.500.000,00**
	PKM Makale	MELITA HILDA INDRI, S.Tr. A.K									7.500.000,00			7.500.000,00	0,00	7.500.000,00
	PKM Sandabilik	SOLIKHATUL KHASANAH, A.Md. AK.									7.500.000,00			7.500.000,00	0,00	7.500.000,00
	PKM Batusura'	ZULKHAIRAH, A.Md.Ak.									7.500.000,00			7.500.000,00	0,00	7.500.000,00
	Tenaga Asisten Apoteker										**15.000.000,00**	**0,00**	**0,00**	**15.000.000,00**	**0,00**	**15.000.000,00**
	PKM Lekke	JENI PARERUNGAN, S.Farm									7.500.000,00			7.500.000,00	0,00	7.500.000,00
	PKM Tampo	HESTI BATARA, S. Farm.									7.500.000,00			7.500.000,00	0,00	7.500.000,00
	Tenaga Sopir Ambulance										**135.000.000,00**	**0,00**	**0,00**	**135.000.000,00**	**0,00**	**135.000.000,00**
	PKM BITTUANG	JANUARD MATASAK									7.500.000,00			7.500.000,00	0,00	7.500.000,00
	PKM TUMBANG DATU	NICODEMUS GALLA'									7.500.000,00			7.500.000,00	0,00	7.500.000,00
	PKM BUNTU	KELVIN ANDREAS									7.500.000,00			7.500.000,00	0,00	7.500.000,00
	PKM BUNTU LIMBONG	NASRUDDIN LAGA									7.500.000,00			7.500.000,00	0,00	7.500.000,00

NO Urut	Uraian	PELAKSANA	ALAMAT	KONTRAK/SPK		NILAI KONTRAK	Realisasi				UTANG BELANJA PER 31 DESEMBER 2024 (audited)	Pengurangan (Pembayaran Tahun 2025)	Penambahan Utang	UTANG BELANJA PER 31 DESEMBER 2025 (unaudited)	KOREKSI	UTANG BELANJA PER 31 DESEMBER 2025 SETELAH KOREKSI (audited)
							Fisik		Keuangan							
				NOMOR	TANGGAL		Rp	%	Rp	%						
	PKM RANTETAYO	AGUSTINUS SOBON									7.500.000,00			7.500.000,00	0,00	7.500.000,00
	PKM MAKALE	IMRAN RADHA BOROTODING									7.500.000,00			7.500.000,00	0,00	7.500.000,00
	PKM BUAKAYU	SUGIANTO OPPE'									7.500.000,00			7.500.000,00	0,00	7.500.000,00
	PKM REMBON	JUFRIADY NUGROHO PANGADONGAN									7.500.000,00			7.500.000,00	0,00	7.500.000,00
	PKM RANTEALANG	ALDO LATIF SANDIN									7.500.000,00			7.500.000,00	0,00	7.500.000,00
	PKM KURRA	SAHBAN PONGTENGKO									7.500.000,00			7.500.000,00	0,00	7.500.000,00
	PKM KONDORAN	RISAL BUMBU									7.500.000,00			7.500.000,00	0,00	7.500.000,00
	PKM RATTE	M. TOLAYUK									7.500.000,00			7.500.000,00	0,00	7.500.000,00
	PKM SANDABILIK	AMSAL TUBA RATU									7.500.000,00			7.500.000,00	0,00	7.500.000,00
	PKM GE' TENGAN	MARTINUS SORREN									7.500.000,00			7.500.000,00	0,00	7.500.000,00
	PKM RANO	SUWARDI PAONGANAN									7.500.000,00			7.500.000,00	0,00	7.500.000,00
	PKM BATUSURA'	SUPRIADY PANGADONGAN									7.500.000,00			7.500.000,00	0,00	7.500.000,00
	PKM LEKKE'	BARTOLOMEUS									7.500.000,00			7.500.000,00	0,00	7.500.000,00
	PKM LEKKE'	NICHO ROMBE MA'DIKA									7.500.000,00			7.500.000,00	0,00	7.500.000,00
	Tenaga Pelayan Rumah Singgah										**322.500.000,00**	**0,00**	**0,00**	**322.500.000,00**	**0,00**	**322.500.000,00**
	PKM Makale	ANASTASIA MONGAN TODING, AMd. Kep									7.500.000,00			7.500.000,00	0,00	7.500.000,00
	PKM Sandabilik	PATRICIA TU' BARAN, A.Md., Keb.									7.500.000,00			7.500.000,00	0,00	7.500.000,00
	PKM Sandabilik	SELVIANI, S.KEP.Ns									7.500.000,00			7.500.000,00	0,00	7.500.000,00
	PKM Ge' Tengan	IVONNI, AM. Keb									7.500.000,00			7.500.000,00	0,00	7.500.000,00
	PKM Ge' Tengan	NEVIANTI PASOMBA, AM. Keb									7.500.000,00			7.500.000,00	0,00	7.500.000,00
	PKM Buntu	PEBRIANTI ABA, A.Md. Keb									7.500.000,00			7.500.000,00	0,00	7.500.000,00
	PKM Buntu	NORA OLIVIA MAJA, A.Md.Keb									7.500.000,00			7.500.000,00	0,00	7.500.000,00
	PKM Buntu	JUARNI GILING BARUMBUN, AMd.Keb									7.500.000,00			7.500.000,00	0,00	7.500.000,00
	PKM Kondoran	RAHAYU HATRI SANDIN, A.M. Keb									7.500.000,00			7.500.000,00	0,00	7.500.000,00
	PKM Kondoran	YOHANA SAKKE', A.Md. Keb									7.500.000,00			7.500.000,00	0,00	7.500.000,00
	PKM Rantealang	ADOLFINA SANDA, A.Md. Keb									7.500.000,00			7.500.000,00	0,00	7.500.000,00
	PKM Rantealang	SELVIANA PALANDA, AM. Keb									7.500.000,00			7.500.000,00	0,00	7.500.000,00
	PKM Rantetayo	YOSPINA TOMBI BUNGA', S.Tr. Keb									7.500.000,00			7.500.000,00	0,00	7.500.000,00
	PKM Rembon	MEGAWATY LINTIN, A.Md. Keb									7.500.000,00			7.500.000,00	0,00	7.500.000,00
	PKM Rembon	NURDIANA, A.Md. Keb									7.500.000,00			7.500.000,00	0,00	7.500.000,00
	PKM Rembon	ISRAWATI, A.Md. Keb									7.500.000,00			7.500.000,00	0,00	7.500.000,00
	PKM Ulusalu	LIDIA AMPULEMBANG, A.Md. Keb									7.500.000,00			7.500.000,00	0,00	7.500.000,00
	PKM Bittuang	KURNIA RAMLA OKTAVIA, AM. Keb									7.500.000,00			7.500.000,00	0,00	7.500.000,00
	PKM Ratte	YUNI SELVIANAN SAMBOKADA, A.Md. Keb									7.500.000,00			7.500.000,00	0,00	7.500.000,00

NO Urut	Uraian	PELAKSANA	ALAMAT	KONTRAK/SPK		NILAI KONTRAK	Realisasi				UTANG BELANJA PER 31 DESEMBER 2024 (audited)	Pengurangan (Pembayaran Tahun 2025)	Penambahan Utang	UTANG BELANJA PER 31 DESEMBER 2025 (unaudited)	KOREKSI	UTANG BELANJA PER 31 DESEMBER 2025 SETELAH KOREKSI (audited)
							Fisik		Keuangan							
				NOMOR	TANGGAL		Rp	%	Rp	%						
	PKM Ratte	ANGGELA ELSA MANORA, A.Md. Keb									7.500.000,00			7.500.000,00	0,00	7.500.000,00
	PKM Buakayu	ESLI MANGASIK, AM. Keb									7.500.000,00			7.500.000,00	0,00	7.500.000,00
	PKM Buakayu	MARGAWATI MASIRRI PANGGALO, AM. Keb									7.500.000,00			7.500.000,00	0,00	7.500.000,00
	PKM Buakayu	ASRIWATI									7.500.000,00			7.500.000,00	0,00	7.500.000,00
	PKM Buakayu	MINCE MESA ARRUAN									7.500.000,00			7.500.000,00	0,00	7.500.000,00
	PKM Buakayu	YULI MANGLAEN									7.500.000,00			7.500.000,00	0,00	7.500.000,00
	PKM Rano	MURNI DEWI PALONDONGAN, AM. Keb									7.500.000,00			7.500.000,00	0,00	7.500.000,00
	PKM Kondodewata	DIAN LESTARI KANAN, A.Md. Kep									7.500.000,00			7.500.000,00	0,00	7.500.000,00
	PKM Kondodewata	NOVITA MANGNGANNA, A.Md. Keb									7.500.000,00			7.500.000,00	0,00	7.500.000,00
	PKM Kurra	ASRIATI SARANGA', A.Md. Keb									7.500.000,00			7.500.000,00	0,00	7.500.000,00
	PKM Kurra	DARMAWATI LAMBA, A.Md. Keb									7.500.000,00			7.500.000,00	0,00	7.500.000,00
	PKM Kurra	SRIWULAN BUTTU, A.Md.Keb.									7.500.000,00			7.500.000,00	0,00	7.500.000,00
	PKM Batusura'	SERTIANA BANGUN, A.Md. Keb									7.500.000,00			7.500.000,00	0,00	7.500.000,00
	PKM Batusura'	R I A, AM. Keb									7.500.000,00			7.500.000,00	0,00	7.500.000,00
	PKM Tumbang Datu	AGUSTINUS									7.500.000,00			7.500.000,00	0,00	7.500.000,00
	PKM Tumbang Datu	YOHANIS RANTEPAYUNG									7.500.000,00			7.500.000,00	0,00	7.500.000,00
	PKM Tumbang Datu	KARTIKA ADA'									7.500.000,00			7.500.000,00	0,00	7.500.000,00
	PKM Tumbang Datu	FINARSI YANTI TAMBING, A.Md.Keb.									7.500.000,00			7.500.000,00	0,00	7.500.000,00
	PKM Tumbang Datu	FEMI A. SURA'									7.500.000,00			7.500.000,00	0,00	7.500.000,00
	PKM Lekke	ROSA, A.Md. Keb									7.500.000,00			7.500.000,00	0,00	7.500.000,00
	PKM Lekke	SARTIKA TASIK, A.Md. Keb									7.500.000,00			7.500.000,00	0,00	7.500.000,00
	PKM Lekke	ESTHER BULAWAN LEPPAN									7.500.000,00			7.500.000,00	0,00	7.500.000,00
	PKM Lekke	HERMIN SAE DATU									7.500.000,00			7.500.000,00	0,00	7.500.000,00
	PKM Lekke	SATRIANA PODON									7.500.000,00			7.500.000,00	0,00	7.500.000,00
	Tenaga Pelayan Rumah Dokter										**135.000.000,00**	**0,00**	**0,00**	**135.000.000,00**	**0,00**	**135.000.000,00**
	PKM Bittuang	UCI SIRENDEN,AM. Keb									7.500.000,00			7.500.000,00	0,00	7.500.000,00
	PKM Tumbang Datu	IMA DATU LAEN, A.Md. Keb									7.500.000,00			7.500.000,00	0,00	7.500.000,00
	PKM Buntu Limbong	NOVIYANTI IDRIS, AM.Keb									7.500.000,00			7.500.000,00	0,00	7.500.000,00
	PKM Buntu	MARTHA MIKO									7.500.000,00			7.500.000,00	0,00	7.500.000,00
	PKM Rantealang	RISNA SANDU PATINTINGAN, AM. Keb									7.500.000,00			7.500.000,00	0,00	7.500.000,00
	PKM Rantetayo	ROSALINA RANTERURA									7.500.000,00			7.500.000,00	0,00	7.500.000,00
	PKM Buakayu	RESTI SAMMA TANDIALLO, A.Md. Keb									7.500.000,00			7.500.000,00	0,00	7.500.000,00
	PKM Rembon	JANASRI PONGRAPI', S.Kep. Ns									7.500.000,00			7.500.000,00	0,00	7.500.000,00
	PKM Kondoran	RIANI NETE' PABONTONG, A.Md. Keb									7.500.000,00			7.500.000,00	0,00	7.500.000,00

NO Urut	Uraian	PELAKSANA	ALAMAT	KONTRAK/SPK		NILAI KONTRAK	Realisasi				UTANG BELANJA PER 31 DESEMBER 2024 (audited)	Pengurangan (Pembayaran Tahun 2025)	Penambahan Utang	UTANG BELANJA PER 31 DESEMBER 2025 (unaudited)	KOREKSI	UTANG BELANJA PER 31 DESEMBER 2025 SETELAH KOREKSI (audited)
							Fisik		Keuangan							
				NOMOR	TANGGAL		Rp	%	Rp	%						
	PKM Ratte	ATRIANI LILI' PALIMBU, A.Md. Keb									7.500.000,00			7.500.000,00	0,00	7.500.000,00
	PKM Rano	DEBORA MINCE, A.Md. Keb									7.500.000,00			7.500.000,00	0,00	7.500.000,00
	PKM Ulusalu	ELIA ARTIKA PAUANG, A.Md.Keb									7.500.000,00			7.500.000,00	0,00	7.500.000,00
	PKM Ge' Tengan	NORISKA TANDI BELO, A.Md.Keb									7.500.000,00			7.500.000,00	0,00	7.500.000,00
	PKM Ge'tengan	AISTASIA SIPA									7.500.000,00			7.500.000,00	0,00	7.500.000,00
	PKM Makale Utara	ELISABET TODING BUA									7.500.000,00			7.500.000,00	0,00	7.500.000,00
	PKM Kondodewata	SELVI SAPPE									7.500.000,00			7.500.000,00	0,00	7.500.000,00
	PKM Kondodewata	ANTI ARRUAN									7.500.000,00			7.500.000,00	0,00	7.500.000,00
	PKM Lekke'	KRISTINA LIMBAN, A.Md.Keb.									7.500.000,00			7.500.000,00	0,00	7.500.000,00
	Tenaga Kesehatan Lainnya										**7.500.000,00**	**0,00**	**0,00**	**7.500.000,00**	**0,00**	**7.500.000,00**
	PKM Lekke	SUPRIARNO									7.500.000,00			7.500.000,00	0,00	7.500.000,00
	TKD Dokter Bulan Juli s/d Desember 2020										**108.000.000,00**	**0,00**	**0,00**	**108.000.000,00**	**0,00**	**108.000.000,00**
	PUSKESMAS KONDORAN	drg. SANTI TIKUPADANG									36.000.000,00			36.000.000,00	0,00	36.000.000,00
	PUSKESMAS MAKALE	dr. ALGI REAFANNI BATARA									36.000.000,00			36.000.000,00	0,00	36.000.000,00
	PUSKESMAS REMBON	dr. INDRIYANI MANGAMPA									36.000.000,00			36.000.000,00	0,00	36.000.000,00
	Perangkat Jaringan SIPKD	PT. Medialink Global Mandiri									**6.006.000,00**			**6.006.000,00**	**0,00**	**6.006.000,00**
	TAHUN 2021										**1.149.600.000,00**	**0,00**	**0,00**	**1.149.600.000,00**	**0,00**	**1.149.600.000,00**
	Belanja Jasa Tenaga Pelayanan Umum ((Tenaga Kontrak Daerah)										1.149.600.000,00			1.149.600.000,00	0,00	1.149.600.000,00
	SD Kristen Tanete	Bernadus Sonde, S.Pd									12.000.000,00			12.000.000,00	0,00	12.000.000,00
	SDN 119 Sarira	Novayanty Sombo, S.Pd									12.000.000,00			12.000.000,00	0,00	12.000.000,00
	SDN 166 Pangleon	Mardiana Parerungan, S.Pd									12.000.000,00			12.000.000,00	0,00	12.000.000,00
	SMP Negeri 9 Simbuang	Dorce Daun, S.Pak									12.000.000,00			12.000.000,00	0,00	12.000.000,00
	SMPN 9 Simbuang	Marina Belluk, S.Pd									12.000.000,00			12.000.000,00	0,00	12.000.000,00
	SMPN 8 Saluputti	Surianti Datuarruan , S.Pd									12.000.000,00			12.000.000,00	0,00	12.000.000,00
	SMPN Satap 7 Simbuang	Pdt. Luther Sampe, S.Th									12.000.000,00			12.000.000,00	0,00	12.000.000,00
	SMPN Satap 03 Makale	Risal, S.Pd									12.000.000,00			12.000.000,00	0,00	12.000.000,00
	PKM Madandan	Eva Somalinggi, A.Md.Kep									12.000.000,00			12.000.000,00	0,00	12.000.000,00
	PKM Madandan	dr.Lisa Ambalinggi									12.000.000,00			12.000.000,00	0,00	12.000.000,00
	PKM Rembon	dr. Eka Baratu, S.Ked									12.000.000,00			12.000.000,00	0,00	12.000.000,00
	PKM Tumbangdatu	drg. Awalyah Sari Rura									12.000.000,00			12.000.000,00	0,00	12.000.000,00
	dukcapil	YOHANA ROMBE PAYUNG									12.000.000,00			12.000.000,00	0,00	12.000.000,00
	bapenda	DESCO RANDAN									12.000.000,00			12.000.000,00	0,00	12.000.000,00
	satpol	DIAN									12.000.000,00			12.000.000,00	0,00	12.000.000,00
	SDN Nomor 100 Makale 3	PITHER BULUNG									2.400.000,00			2.400.000,00	0,00	2.400.000,00
	SDN 270 Tumbang Datu	SARNITA, S.Pd									2.400.000,00			2.400.000,00	0,00	2.400.000,00
	SDN Panangan Kelas Jauh Leppan	MARTHEN LUTHER PANDALA									2.400.000,00			2.400.000,00	0,00	2.400.000,00
	SMP Negeri 4 Bittuang	SALMON, S.Pd									2.400.000,00			2.400.000,00	0,00	2.400.000,00
	SDN 197 Leso	YULI LIMBONG RERUNG									2.400.000,00			2.400.000,00	0,00	2.400.000,00

NO Urut	Uraian	PELAKSANA	ALAMAT	KONTRAK/SPK		NILAI KONTRAK	Realisasi				UTANG BELANJA PER 31 DESEMBER 2024 (audited)	Pengurangan (Pembayaran Tahun 2025)	Penambahan Utang	UTANG BELANJA PER 31 DESEMBER 2025 (unaudited)	KOREKSI	UTANG BELANJA PER 31 DESEMBER 2025 SETELAH KOREKSI (audited)
							Fisik		Keuangan							
				NOMOR	TANGGAL		Rp	%	Rp	%						
	SD Kristen Tarundung	YOHANIS BONGGA', S.Pd									2.400.000,00			2.400.000,00	0,00	2.400.000,00
	SD Kristen Sarambu-Miallo	TANDI MARAYA									2.400.000,00			2.400.000,00	0,00	2.400.000,00
	SD Kristen Sarambu-Miallo	SURIANI MONNI', S.Pd									2.400.000,00			2.400.000,00	0,00	2.400.000,00
	SD Kristen Sarambu-Miallo	DAUNAN									2.400.000,00			2.400.000,00	0,00	2.400.000,00
	SD Kristen Sarambu-Miallo	SULEMAN SUSSA									2.400.000,00			2.400.000,00	0,00	2.400.000,00
	SD Kristen Tanete Kelas Jauh Tarundung	PILEMON JUEFRAY, S.Pd									2.400.000,00			2.400.000,00	0,00	2.400.000,00
	SD Kristen Tanete Kelas Jauh Tarundung	RAHMAWATI									2.400.000,00			2.400.000,00	0,00	2.400.000,00
	SD Kristen Tanete Kelas Jauh Tarundung	DAMARIS DATU, S.Pd									2.400.000,00			2.400.000,00	0,00	2.400.000,00
	SD Kristen Tanete Kelas Jauh Tarundung	ROTTO', A. Ma.									2.400.000,00			2.400.000,00	0,00	2.400.000,00
	SD Kristen Tanete Kelas Jauh Tarundung	ESTER ILANG, S.Pd									2.400.000,00			2.400.000,00	0,00	2.400.000,00
	SD Kristen Tanete	BERNADUS SONDE, S.Pd									2.400.000,00			2.400.000,00	0,00	2.400.000,00
	SD Kristen Buangin	IBRAHIM PALINGGI', S.Pd									2.400.000,00			2.400.000,00	0,00	2.400.000,00
	SD Kristen Buangin	HERMANUS RANDALINGGI'									2.400.000,00			2.400.000,00	0,00	2.400.000,00
	SDN 201 Sarangdena	Kornelius Ino									2.400.000,00			2.400.000,00	0,00	2.400.000,00
	SDN 201 Sarangdena	Siri Mangiri', S.Pd									2.400.000,00			2.400.000,00	0,00	2.400.000,00
	SDN 201 Sarangdena	Kristina Kalimbuang, S.Pd									2.400.000,00			2.400.000,00	0,00	2.400.000,00
	SDN 201 Sarangdena	PITHER PAREBONG									2.400.000,00			2.400.000,00	0,00	2.400.000,00
	SDN Kristen Sarangdena'	SULE BARUNG, S.Pd									2.400.000,00			2.400.000,00	0,00	2.400.000,00
	SDN 354 Batutallu	Pery Tikulayuk									2.400.000,00			2.400.000,00	0,00	2.400.000,00
	SDN 354 Batutallu	Adolvina Parerungan, S.Pd									2.400.000,00			2.400.000,00	0,00	2.400.000,00
	SDN 354 Batutallu	DORCE DAUN, S. Pak.									2.400.000,00			2.400.000,00	0,00	2.400.000,00
	SMA Negeri 1 Makale	Marten Liling Parumbuan, S.Pd									2.400.000,00			2.400.000,00	0,00	2.400.000,00
	SDN 116 Rantekasimpo	Januartin Toding, S.Pd									2.400.000,00			2.400.000,00	0,00	2.400.000,00
	SDN 102 Makale 5	Paskabian Erilma Onning, S.Pd									2.400.000,00			2.400.000,00	0,00	2.400.000,00
	SDN 102 Makale 5	Liem Setiadi Jaman									2.400.000,00			2.400.000,00	0,00	2.400.000,00
	SDN 233 Inpres Botang	Elisabet Dani, S.Pd.SD									2.400.000,00			2.400.000,00	0,00	2.400.000,00
	SDN 244 Inpres Bera	Alberthin Semi Somalinggi, S.Pd.SD									2.400.000,00			2.400.000,00	0,00	2.400.000,00
	SDN 106 Pangandaran	Aminah Teko Parantean, S.Pd.I									2.400.000,00			2.400.000,00	0,00	2.400.000,00
	SDN 362 Tondok Lemo	Aprilia Sri Gracety									2.400.000,00			2.400.000,00	0,00	2.400.000,00
	SDN 362 Tondok Lemo	Juniati Timang Paliling, S.Pd									2.400.000,00			2.400.000,00	0,00	2.400.000,00
	SDN 245 Inp. Rantesadipe	Efany Ayu, S.Pd									2.400.000,00			2.400.000,00	0,00	2.400.000,00
	SDN 119 Sarira	Novayanty Sombo, S.Pd									2.400.000,00			2.400.000,00	0,00	2.400.000,00
	SDN 213 Inpres Lemo	Samsuardi P., S.Pd									2.400.000,00			2.400.000,00	0,00	2.400.000,00
	SDN 213 Inpres Lemo	Irene Ampang, S.I.Pust									2.400.000,00			2.400.000,00	0,00	2.400.000,00
	SDN 111 Inpres Bungin	Liskriani, S.Th									2.400.000,00			2.400.000,00	0,00	2.400.000,00
	SDN 117 Rorre	Hesti S. D. Kala'lembang, S.Pd									2.400.000,00			2.400.000,00	0,00	2.400.000,00
	SDN 117 Rorre	Sunarti, S.Pd									2.400.000,00			2.400.000,00	0,00	2.400.000,00
	SDN 117 Rorre	Sarna Pakadang, SE									2.400.000,00			2.400.000,00	0,00	2.400.000,00
	SDN 117 Rorre	Elisabet Saludung									2.400.000,00			2.400.000,00	0,00	2.400.000,00
	SDN 294 Inpres Puyan	Ester Liku La'bi'									2.400.000,00			2.400.000,00	0,00	2.400.000,00
	SDN 137 Sampean	Mardiana Ranteta'dung, S.Pd									2.400.000,00			2.400.000,00	0,00	2.400.000,00

NO Urut	Uraian	PELAKSANA	ALAMAT	KONTRAK/SPK		NILAI KONTRAK	Realisasi				UTANG BELANJA PER 31 DESEMBER 2024 (audited)	Pengurangan (Pembayaran Tahun 2025)	Penambahan Utang	UTANG BELANJA PER 31 DESEMBER 2025 (unaudited)	KOREKSI	UTANG BELANJA PER 31 DESEMBER 2025 SETELAH KOREKSI (audited)
							Fisik		Keuangan							
				NOMOR	TANGGAL		Rp	%	Rp	%						
	SDN 152 Tampo	Yohanis Duma' Salosso'									2.400.000,00			2.400.000,00	0,00	2.400.000,00
	SDN 238 Inpres Garotin	Delpi S. Luden									2.400.000,00			2.400.000,00	0,00	2.400.000,00
	SDN 238 Inpres Garotin	Nurmuliati Bode, S.Pd									2.400.000,00			2.400.000,00	0,00	2.400.000,00
	SDN 138 Gandangbatu	Adolfina Manan Patandean, S.Pd									2.400.000,00			2.400.000,00	0,00	2.400.000,00
	SDN Inp. 295 Talimbung	Hersiana Sannang Pasau', S.Pd.SD									2.400.000,00			2.400.000,00	0,00	2.400.000,00
	SDN Inp. 295 Talimbung	Muh. Sainuddin									2.400.000,00			2.400.000,00	0,00	2.400.000,00
	SDN 345 Kaduaja	Supriadi, S.Pd.I									2.400.000,00			2.400.000,00	0,00	2.400.000,00
	MI.S Kaduaja	Itaslina, S.Pd.I									2.400.000,00			2.400.000,00	0,00	2.400.000,00
	MIN 2 Tana Toraja	Muh. Arsyad N, S.Pd									2.400.000,00			2.400.000,00	0,00	2.400.000,00
	SDN 126 Inp.Garampa'	Dewi Sampe Bulan, S.Pd									2.400.000,00			2.400.000,00	0,00	2.400.000,00
	SDN 324 Inpres Kalembang	Veti Verawati Noni, S.Pd									2.400.000,00			2.400.000,00	0,00	2.400.000,00
	SDN 123 Kaero	Alfrida Rusmin Massau'									2.400.000,00			2.400.000,00	0,00	2.400.000,00
	SDN 123 Kaero	Deisy Immaculata R., S.Pd									2.400.000,00			2.400.000,00	0,00	2.400.000,00
	SDN 272 Inp. Rantela'bi'	Katarina Selmi Embatau									2.400.000,00			2.400.000,00	0,00	2.400.000,00
	SDN 166 Pangleon	Mardiana Parerungan,S.Pd									2.400.000,00			2.400.000,00	0,00	2.400.000,00
	SDN 166 Pangleon	Vera Sanggalangi									2.400.000,00			2.400.000,00	0,00	2.400.000,00
	SDN 168 Tapparan II	Hermin Todingallo, S.Pd									2.400.000,00			2.400.000,00	0,00	2.400.000,00
	SDN 232 Inpres Dulang	Yan Landa Somalinggi, S.Pd									2.400.000,00			2.400.000,00	0,00	2.400.000,00
	SDN 94 Madandan	Florensia Manda Panggua, S.Pd									2.400.000,00			2.400.000,00	0,00	2.400.000,00
	SDN 253 Inpres Peta	Damaris Possoyo, S.Pd									2.400.000,00			2.400.000,00	0,00	2.400.000,00
	SDN 256 Inpres Sangpolo	Anggi Sri Anugerah, S.Pd									2.400.000,00			2.400.000,00	0,00	2.400.000,00
	SDN 224 Inpres Maroson	Herlina Daun Biringkanae, S.Pd									2.400.000,00			2.400.000,00	0,00	2.400.000,00
	SDN 337 Inpres Maulu	Mery Tasik, S.Pd									2.400.000,00			2.400.000,00	0,00	2.400.000,00
	SDN No. 163 Mebali	Siswanti Basiang, S.Pd									2.400.000,00			2.400.000,00	0,00	2.400.000,00
	SDN 161 Leppan	Ribka Banne, S.Pd									2.400.000,00			2.400.000,00	0,00	2.400.000,00
	SDN 173 Kayuosing	Agustina Datu Paundanan									2.400.000,00			2.400.000,00	0,00	2.400.000,00
	SDN 351 Buttulepong	Srisuwanti Tiakka, S.Pd									2.400.000,00			2.400.000,00	0,00	2.400.000,00
	SDN 182 Tamuang	Demianus									2.400.000,00			2.400.000,00	0,00	2.400.000,00
	SDN 182 Tamuang	Catrina Padang Mangi									2.400.000,00			2.400.000,00	0,00	2.400.000,00
	SDN 176 Tiakka'	Ribca Salombe									2.400.000,00			2.400.000,00	0,00	2.400.000,00
	SDN 349 Batu Messila	Imelda, S.Pd									2.400.000,00			2.400.000,00	0,00	2.400.000,00
	SDN 354 Batutallu	Rumissing Bulawan									2.400.000,00			2.400.000,00	0,00	2.400.000,00
	SD Kristen Buangin	Petrus Tila									2.400.000,00			2.400.000,00	0,00	2.400.000,00
	SDN 201 Sarangdena'	Siri Mangiri', S.Pd									2.400.000,00			2.400.000,00	0,00	2.400.000,00
	SDN 359 Sima	Elda Suang, S.Pd									2.400.000,00			2.400.000,00	0,00	2.400.000,00
	SDN 200 Miallo	Desi Suanty, S.Pd									2.400.000,00			2.400.000,00	0,00	2.400.000,00
	SDN 200 Miallo	Rosdiana Rarri', S.Pd									2.400.000,00			2.400.000,00	0,00	2.400.000,00
	SDN 200 Miallo	Martinus Lolo, S.Pd									2.400.000,00			2.400.000,00	0,00	2.400.000,00
	SDN 200 Miallo	Manan, S.Pd									2.400.000,00			2.400.000,00	0,00	2.400.000,00
	SDN 200 Miallo	Rianus Tanda, S.Pd									2.400.000,00			2.400.000,00	0,00	2.400.000,00
	SDN 200 Miallo	Demianus Sira'									2.400.000,00			2.400.000,00	0,00	2.400.000,00
	SDN 200 Miallo	Lusiana Lembang, A.Ma									2.400.000,00			2.400.000,00	0,00	2.400.000,00
	SDN 242 Inp. Kondodewata	Mince, S.Pd									2.400.000,00			2.400.000,00	0,00	2.400.000,00
	SD Kristen Tarundung	Melda, S.Pd.K									2.400.000,00			2.400.000,00	0,00	2.400.000,00
	SDN 332 Kappuan	Lamba, S.Pd									2.400.000,00			2.400.000,00	0,00	2.400.000,00
	SDN 300 Inpres Barumbun	Mariunus Minggu, S.Pd									2.400.000,00			2.400.000,00	0,00	2.400.000,00

NO Urut	Uraian	PELAKSANA	ALAMAT	KONTRAK/SPK		NILAI KONTRAK	Realisasi				UTANG BELANJA PER 31 DESEMBER 2024 (audited)	Pengurangan (Pembayaran Tahun 2025)	Penambahan Utang	UTANG BELANJA PER 31 DESEMBER 2025 (unaudited)	KOREKSI	UTANG BELANJA PER 31 DESEMBER 2025 SETELAH KOREKSI (audited)
							Fisik		Keuangan							
				NOMOR	TANGGAL		Rp	%	Rp	%						
	SDN 300 Inpres Barumbun	Monika, S.Pd									2.400.000,00			2.400.000,00	0,00	2.400.000,00
	SDN 369 Butang	Noviana Riak, S.Pd									2.400.000,00			2.400.000,00	0,00	2.400.000,00
	SDN 369 Butang	Meliarity Mesa, S.Pd									2.400.000,00			2.400.000,00	0,00	2.400.000,00
	SDN 369 Butang	Martina									2.400.000,00			2.400.000,00	0,00	2.400.000,00
	SD Kristen Sarambu	Novita Tomba									2.400.000,00			2.400.000,00	0,00	2.400.000,00
	SD Kristen Sarambu	Marson Esak									2.400.000,00			2.400.000,00	0,00	2.400.000,00
	SDN 333 Inpres Leppangan	Afriani Rida, S.Pd									2.400.000,00			2.400.000,00	0,00	2.400.000,00
	SDN 212 Bolong	Desti Anto Pasa'bi, S.Pd									2.400.000,00			2.400.000,00	0,00	2.400.000,00
	SDN 187 Bittuang	Frida Bine', S.Pd									2.400.000,00			2.400.000,00	0,00	2.400.000,00
	SDN 206 Taleppon	Yuliana Pakiding, S.Pd									2.400.000,00			2.400.000,00	0,00	2.400.000,00
	SDN 206 Taleppon	Hermince Napa', S.Pd									2.400.000,00			2.400.000,00	0,00	2.400.000,00
	SDN 206 Taleppon	Agustina Neja									2.400.000,00			2.400.000,00	0,00	2.400.000,00
	SDN 206 Taleppon	Majestri Tahar Arruan, S.Pak									2.400.000,00			2.400.000,00	0,00	2.400.000,00
	SDN 226 Buttu Balida	Antolius Lumbun, S.Pd									2.400.000,00			2.400.000,00	0,00	2.400.000,00
	SDN 226 Buttu Balida	Yakobus Randalele, S.pd									2.400.000,00			2.400.000,00	0,00	2.400.000,00
	SDN 177 Se'seng	Rosdiana Ratte, S.Pd.SD									2.400.000,00			2.400.000,00	0,00	2.400.000,00
	SDN 358 Tambulan	Muliati									2.400.000,00			2.400.000,00	0,00	2.400.000,00
	SDN 298 Inp. Nusa	Kadir									2.400.000,00			2.400.000,00	0,00	2.400.000,00
	SDN 298 Inp. Nusa	Nur Islamia Dada'									2.400.000,00			2.400.000,00	0,00	2.400.000,00
	SDN 367 Batukara	Alprida Karusisi,S.Pd.SD									2.400.000,00			2.400.000,00	0,00	2.400.000,00
	SDN 367 Batukara	Albertin Desi									2.400.000,00			2.400.000,00	0,00	2.400.000,00
	SDN 302 Inp. Tombangkalua'	Mira									2.400.000,00			2.400.000,00	0,00	2.400.000,00
	MIN 4 Tana Toraja (Bena')	Bartholomeus Sinai									2.400.000,00			2.400.000,00	0,00	2.400.000,00
	SD Kristen Hiskia Pabatan	Selvi Manggopo, S.Pd									2.400.000,00			2.400.000,00	0,00	2.400.000,00
	Kelompok Bermain Hikmah Rembon	Nova Moniaga									2.400.000,00			2.400.000,00	0,00	2.400.000,00
	SMPN 5 Makale	Idawati Andala, S.Pd									2.400.000,00			2.400.000,00	0,00	2.400.000,00
	SMPN 5 Makale	Hilda Mayanti, S.Pak									2.400.000,00			2.400.000,00	0,00	2.400.000,00
	SMPN Satap 6 Makale	Widya Astuti, S.Pd									2.400.000,00			2.400.000,00	0,00	2.400.000,00
	SMPN 3 Mengkendek	Natalia Limbong Rara', S.Pd									2.400.000,00			2.400.000,00	0,00	2.400.000,00
	SMPN 3 Mengkendek	Erniati Leppang									2.400.000,00			2.400.000,00	0,00	2.400.000,00
	SMP Pesantren Muhammadiyah Tana Toraja	Sri Nurwana, S.Pd									2.400.000,00			2.400.000,00	0,00	2.400.000,00
	MTsN 2 Tana Toraja	Anton, S.Pd									2.400.000,00			2.400.000,00	0,00	2.400.000,00
	SMPN 4 Mengkendek	Tahir Paranga, S.Pd.I									2.400.000,00			2.400.000,00	0,00	2.400.000,00
	MTs Kaduaja	Sumarni, S.Pd									2.400.000,00			2.400.000,00	0,00	2.400.000,00
	SMP Satap 7 Mengkendek	Katrina Y. Patandean, S.Pd									2.400.000,00			2.400.000,00	0,00	2.400.000,00
	SMPN 4 Saluputti	Suhartin Balalembang, S.Pd									2.400.000,00			2.400.000,00	0,00	2.400.000,00
	SMPN 1 Bittuang	Viktoria Allositandi, S.Th									2.400.000,00			2.400.000,00	0,00	2.400.000,00
	SMPN 4 Bittuang	Adriani Tandiring, S.Th									2.400.000,00			2.400.000,00	0,00	2.400.000,00
	SMPN Satap 6 Bittuang	Friyanto Pratama Pongtiku, S.Pd									2.400.000,00			2.400.000,00	0,00	2.400.000,00
	SMP Satap 7 Bittuang	Marthen Londong Datu, S.Pd									2.400.000,00			2.400.000,00	0,00	2.400.000,00
	SMPN 2 Bittuang	Nurhayati Liling Tasik, S.Pd									2.400.000,00			2.400.000,00	0,00	2.400.000,00
	SMPN 1 Simbuang	Mangngose, S.Pd									2.400.000,00			2.400.000,00	0,00	2.400.000,00
	SMPN 1 Simbuang	Petrus Roni, S.Ag									2.400.000,00			2.400.000,00	0,00	2.400.000,00
	SMPN 1 Simbuang	Herianto Maksi Pasa', S.Pd.K									2.400.000,00			2.400.000,00	0,00	2.400.000,00
	SMPN 1 Simbuang	Hermiati Timbin, S.P									2.400.000,00			2.400.000,00	0,00	2.400.000,00
	SMPN Satap 3 Simbuang	Suprianto Manda									2.400.000,00			2.400.000,00	0,00	2.400.000,00
	SMPN Satap 3 Simbuang	Hernita Bonga, S.Pd									2.400.000,00			2.400.000,00	0,00	2.400.000,00

NO Urut	Uraian	PELAKSANA	ALAMAT	KONTRAK/SPK		NILAI KONTRAK	Realisasi				UTANG BELANJA PER 31 DESEMBER 2024 (audited)	Pengurangan (Pembayaran Tahun 2025)	Penambahan Utang	UTANG BELANJA PER 31 DESEMBER 2025 (unaudited)	KOREKSI	UTANG BELANJA PER 31 DESEMBER 2025 SETELAH KOREKSI (audited)
							Fisik		Keuangan							
				NOMOR	TANGGAL		Rp	%	Rp	%						
	SMPN Satap 7 Simbuang	Kristina Timbin, S.Pd									2.400.000,00			2.400.000,00	0,00	2.400.000,00
	SMPN Satap 7 Simbuang	Ramba Langi', S.Pd									2.400.000,00			2.400.000,00	0,00	2.400.000,00
	SMPN Satap 7 Simbuang	Pasa' Senga'									2.400.000,00			2.400.000,00	0,00	2.400.000,00
	SMPN Satap 7 Simbuang	Benyamin Bongga Matalangi', S.Pd									2.400.000,00			2.400.000,00	0,00	2.400.000,00
	SMPN Satap 7 Simbuang	Yoseva Regina Salong, S.Pd									2.400.000,00			2.400.000,00	0,00	2.400.000,00
	SMPN 9 Simbuang	Marina Bellu', S.Pd									2.400.000,00			2.400.000,00	0,00	2.400.000,00
	SMPN 9 Simbuang	Yustus									2.400.000,00			2.400.000,00	0,00	2.400.000,00
	SMPN 9 Simbuang	Pati Rundae'									2.400.000,00			2.400.000,00	0,00	2.400.000,00
	SMPN 9 Simbuang	Selviana Yunita, S.Pd									2.400.000,00			2.400.000,00	0,00	2.400.000,00
	SMPN 2 Simbuang	Rosi Moni, S.Pd									2.400.000,00			2.400.000,00	0,00	2.400.000,00
	SMPN 2 Simbuang	Selvina Seni, S.Pd									2.400.000,00			2.400.000,00	0,00	2.400.000,00
	SMPN 2 Simbuang	Fitriani Rina									2.400.000,00			2.400.000,00	0,00	2.400.000,00
	SMPN 2 Simbuang	Evi Allu Pakonglo, S.Pd									2.400.000,00			2.400.000,00	0,00	2.400.000,00
	SMPN 4 Simbuang	Damianus									2.400.000,00			2.400.000,00	0,00	2.400.000,00
	SMPN 4 Simbuang	Lukas Tonglo									2.400.000,00			2.400.000,00	0,00	2.400.000,00
	SMPN Satap 6 Simbuang	Erni Dae'									2.400.000,00			2.400.000,00	0,00	2.400.000,00
	SMPN Satap 6 Simbuang	Herman Baso', S.Pd									2.400.000,00			2.400.000,00	0,00	2.400.000,00
	SMPN Satap 5 Simbuang	Lusiana Dalle', S.Pd									2.400.000,00			2.400.000,00	0,00	2.400.000,00
	SMPN Satap 5 Simbuang	Apen Mangewa									2.400.000,00			2.400.000,00	0,00	2.400.000,00
	SMPN Satap 5 Simbuang	Andarias Ma'dika									2.400.000,00			2.400.000,00	0,00	2.400.000,00
	SMPN Satap 5 Simbuang	Delviawati Darni, S.Pd									2.400.000,00			2.400.000,00	0,00	2.400.000,00
	SMPN Satap 5 Simbuang	Antomina Runa, S.Pd									2.400.000,00			2.400.000,00	0,00	2.400.000,00
	SMPN Satap 6 Simbuang	Reinaldi Kariwangan, S.Pd									2.400.000,00			2.400.000,00	0,00	2.400.000,00
	SMPN Satap 8 Simbuang	Natan, S.Pd									2.400.000,00			2.400.000,00	0,00	2.400.000,00
	SMPN Satap 8 Simbuang	Oktavina, S.Pd									2.400.000,00			2.400.000,00	0,00	2.400.000,00
	SMPN 3 Bonggakaradeng	Nita Panga', S.Pd									2.400.000,00			2.400.000,00	0,00	2.400.000,00
	SMPN 3 Bonggakaradeng	Marthinus Mardan Pasau', S.Pd									2.400.000,00			2.400.000,00	0,00	2.400.000,00
	SMPN 5 Bonggakaradeng	Risma Balalembang, S.Pd									2.400.000,00			2.400.000,00	0,00	2.400.000,00
	SMPN 5 Bonggakaradeng	Taruk Linggi', S.Pd									2.400.000,00			2.400.000,00	0,00	2.400.000,00
	SMPN 5 Bonggakaradeng	Nurul Wahda, S.Pd									2.400.000,00			2.400.000,00	0,00	2.400.000,00
	SMPN Satap 7 Bonggakaradeng	Ester Elim Palimbong									2.400.000,00			2.400.000,00	0,00	2.400.000,00
	SMPN Satap 7 Bonggakaradeng	Debora Mineng, S.Pd									2.400.000,00			2.400.000,00	0,00	2.400.000,00
	SMPN 2 Bonggakaradeng	Sipra Katappanan, S.Pd									2.400.000,00			2.400.000,00	0,00	2.400.000,00
	SMPN 2 Bonggakaradeng	Katrina Randa, S.Pd									2.400.000,00			2.400.000,00	0,00	2.400.000,00
	SMPN 2 Bonggakaradeng	Wilianti Runga', S.Pd									2.400.000,00			2.400.000,00	0,00	2.400.000,00
	SMPN Satap 10 Saluputti	Surianti Datuarruan, S.Pd									2.400.000,00			2.400.000,00	0,00	2.400.000,00
	SMPN 8 Saluputti	Imelda									2.400.000,00			2.400.000,00	0,00	2.400.000,00
	Kelompok Sekolah Dibawah Pohon Harapan Masanda Lembang Belau Kec. Masanda	Pdt. PUTRI REGINA PALA'BIRAN, S.Th									2.400.000,00			2.400.000,00	0,00	2.400.000,00
	Kelompok Sekolah Dibawah Pohon Tosi' Kel. Sima Kec. Simbuang	HARIS HAROW									2.400.000,00			2.400.000,00	0,00	2.400.000,00
	Kelompok Sekolah Dibawah Pohon Limbong Atas Lembang Simbuang Batu Tallu Kec. Simbuang	MARTA LENI BARUNG, S.Pd.K									2.400.000,00			2.400.000,00	0,00	2.400.000,00
	Kelompok Sekolah Dibawah Pohon Sese Lembang Puang Bembe Misa'kada Kec. Simbuang	MARTHA BINE'									2.400.000,00			2.400.000,00	0,00	2.400.000,00

NO Urut	Uraian	PELAKSANA	ALAMAT	KONTRAK/SPK		NILAI KONTRAK	Realisasi				UTANG BELANJA PER 31 DESEMBER 2024 (audited)	Pengurangan (Pembayaran Tahun 2025)	Penambahan Utang	UTANG BELANJA PER 31 DESEMBER 2025 (unaudited)	KOREKSI	UTANG BELANJA PER 31 DESEMBER 2025 SETELAH KOREKSI (audited)
							Fisik		Keuangan							
				NOMOR	TANGGAL		Rp	%	Rp	%						
	Kelompok Sekolah Dibawah Pohon Balepe Kec. Malimbong Balepe	Pdt. LUTHER SAMPE, S.Th									2.400.000,00			2.400.000,00	0,00	2.400.000,00
	Kelompok Sekolah Dibawah Pohon Buttu Rannu Kec. Simbuang	RONI, S.Pd.K,MTh									2.400.000,00			2.400.000,00	0,00	2.400.000,00
	Kelompok Sekolah Dibawah Pohon Battayan Kec. Malimbong Balepe	Pdt. GRACE SIMON TATO, S.Th									2.400.000,00			2.400.000,00	0,00	2.400.000,00
	Kelompok Sekolah Dibawah Pohon Limbong Kasambi Kec. Simbuang	DANIEL TANDO									2.400.000,00			2.400.000,00	0,00	2.400.000,00
	Kelompok Sekolah Dibawah Pohon Butang Kec. Mappak	RENY MARTHEN									2.400.000,00			2.400.000,00	0,00	2.400.000,00
	Kelompok Sekolah Dibawah Pohon Ta'Ba' Lembang Batualu Selatan Kec. Sangalla Selatan	HARTATI PALIMBUNGA, S.Pd									2.400.000,00			2.400.000,00	0,00	2.400.000,00
	Kelompok Sekolah Dibawah Pohon Buangin Kec. Simbuang	MARLIN MINE', S.Pd									2.400.000,00			2.400.000,00	0,00	2.400.000,00
	Kelompok Sekolah Dibawah Pohon Karappa Kec. Simbuang	MEIKA									2.400.000,00			2.400.000,00	0,00	2.400.000,00
	DINAS PENDIDIKAN	Kristina Desi Nammu, A.Ma.Pust.									2.400.000,00			2.400.000,00	0,00	2.400.000,00
	DINAS PENDIDIKAN	Asteria Mase, S.Kom									2.400.000,00			2.400.000,00	0,00	2.400.000,00
	DINAS PENDIDIKAN	Elisabeth Apriyani Daud, S.Pd									2.400.000,00			2.400.000,00	0,00	2.400.000,00
	DINAS PENDIDIKAN	Megasari Bayo' Rantepadang, SE									2.400.000,00			2.400.000,00	0,00	2.400.000,00
	DINAS PENDIDIKAN	Hasdiana Datu Arung, SE									2.400.000,00			2.400.000,00	0,00	2.400.000,00
	DINAS PENDIDIKAN	Widiarty Biringkanae, S.Hut									2.400.000,00			2.400.000,00	0,00	2.400.000,00
	DINAS PENDIDIKAN	Natalia Tangaran									2.400.000,00			2.400.000,00	0,00	2.400.000,00
	DINAS PENDIDIKAN	Antony Adi Patasik, S.Kom									2.400.000,00			2.400.000,00	0,00	2.400.000,00
	DINAS PENDIDIKAN	Sartika Mangera, A.Md.Pust									2.400.000,00			2.400.000,00	0,00	2.400.000,00
	DINAS PENDIDIKAN	Yohanis Rongre, A.Ma.Pust									2.400.000,00			2.400.000,00	0,00	2.400.000,00
	DINAS PENDIDIKAN	Nober Marampa'									2.400.000,00			2.400.000,00	0,00	2.400.000,00
	DINAS PENDIDIKAN	Elia Biring									2.400.000,00			2.400.000,00	0,00	2.400.000,00
	DINAS PENDIDIKAN	Irmayanti Mangopo									2.400.000,00			2.400.000,00	0,00	2.400.000,00
	DINAS PENDIDIKAN	Bernadeth Belo Batara, A.Md									2.400.000,00			2.400.000,00	0,00	2.400.000,00
	DINAS PENDIDIKAN	Indra Pratamaputra									2.400.000,00			2.400.000,00	0,00	2.400.000,00
	DINAS PENDIDIKAN	Nining Sri Ningsi Kunnu, SE									2.400.000,00			2.400.000,00	0,00	2.400.000,00
	DINAS PENDIDIKAN	Esther Daun Langi, SH									2.400.000,00			2.400.000,00	0,00	2.400.000,00
	DINAS PENDIDIKAN	Joni Tandililing									2.400.000,00			2.400.000,00	0,00	2.400.000,00
	DINAS PENDIDIKAN	Chelyana Kenang Indah TP., A.Md.Kom									2.400.000,00			2.400.000,00	0,00	2.400.000,00
	DINAS PENDIDIKAN	Sartika Tandirapa', S.Pd									2.400.000,00			2.400.000,00	0,00	2.400.000,00
	DINAS PENDIDIKAN	Robert Tarra'									2.400.000,00			2.400.000,00	0,00	2.400.000,00
	DINAS PENDIDIKAN	Theoreski P. Palamba', ST									2.400.000,00			2.400.000,00	0,00	2.400.000,00
	DINAS PENDIDIKAN	Martina Limbong, SE									2.400.000,00			2.400.000,00	0,00	2.400.000,00
	DINAS PENDIDIKAN	Melki Mangaya' Tosua', S.Pd									2.400.000,00			2.400.000,00	0,00	2.400.000,00
	DINAS PENDIDIKAN	Fitriani Malloco, S.Kom									2.400.000,00			2.400.000,00	0,00	2.400.000,00
	DINAS PENDIDIKAN	Moses Sambo									2.400.000,00			2.400.000,00	0,00	2.400.000,00
	DINAS PENDIDIKAN	Elisabeth Jerlina									2.400.000,00			2.400.000,00	0,00	2.400.000,00
	DINAS PENDIDIKAN	Yusran, S.Pd									2.400.000,00			2.400.000,00	0,00	2.400.000,00
	DINAS PENDIDIKAN	Sulistiani Mada Elang, A.Md									2.400.000,00			2.400.000,00	0,00	2.400.000,00
	DINAS PENDIDIKAN	Deny Bangaran, S.Ik									2.400.000,00			2.400.000,00	0,00	2.400.000,00
	DINAS PENDIDIKAN	Metriani Rauf									2.400.000,00			2.400.000,00	0,00	2.400.000,00
	DINAS PENDIDIKAN	Herman Pabianan									2.400.000,00			2.400.000,00	0,00	2.400.000,00
	DINAS PENDIDIKAN	Elisabeth, S.Kom									2.400.000,00			2.400.000,00	0,00	2.400.000,00

NO Urut	Uraian	PELAKSANA	ALAMAT	KONTRAK/SPK		NILAI KONTRAK	Realisasi				UTANG BELANJA PER 31 DESEMBER 2024 (audited)	Pengurangan (Pembayaran Tahun 2025)	Penambahan Utang	UTANG BELANJA PER 31 DESEMBER 2025 (unaudited)	KOREKSI	UTANG BELANJA PER 31 DESEMBER 2025 SETELAH KOREKSI (audited)
							Fisik		Keuangan							
				NOMOR	TANGGAL		Rp	%	Rp	%						
	DINAS PENDIDIKAN	Martina Rante Batara									2.400.000,00			2.400.000,00	0,00	2.400.000,00
	DINAS PENDIDIKAN	Erwanto Linggi Allo, A.Ma. Pd									2.400.000,00			2.400.000,00	0,00	2.400.000,00
	DINAS PENDIDIKAN	Febrianto Pakiding, S.Pd									2.400.000,00			2.400.000,00	0,00	2.400.000,00
	DINAS PENDIDIKAN	Nies Yigibalon, S.Th									2.400.000,00			2.400.000,00	0,00	2.400.000,00
	DINAS PENDIDIKAN	Nely Tandi Liling									2.400.000,00			2.400.000,00	0,00	2.400.000,00
	DINAS PENDIDIKAN	Hermayanto, S.Pd									2.400.000,00			2.400.000,00	0,00	2.400.000,00
	PKM Rantetayo	dr. HERIANTO KURNIAWAN SAPUTRA									2.400.000,00			2.400.000,00	0,00	2.400.000,00
	PKM Madandan	dr. LISA AMBALINGGI									2.400.000,00			2.400.000,00	0,00	2.400.000,00
	PKM Bittuang	dr. KATARINA KALA TANDUNG									2.400.000,00			2.400.000,00	0,00	2.400.000,00
	PKM Rembon	dr. EKA BARATU, S.Ked									2.400.000,00			2.400.000,00	0,00	2.400.000,00
	PKM Rembon	dr. INDRIYANI MANGAMPA									2.400.000,00			2.400.000,00	0,00	2.400.000,00
	PKM Tumbang Datu	drg. AWALYAH SARI RURA									2.400.000,00			2.400.000,00	0,00	2.400.000,00
	PKM Ge' Tengan	drg. SELVIANA, SKG									2.400.000,00			2.400.000,00	0,00	2.400.000,00
	PKM Batusura'	Elsye Natalia AM.Keb									2.400.000,00			2.400.000,00	0,00	2.400.000,00
	PKM Bittuang	MAMING PAPA, S.Kep									2.400.000,00			2.400.000,00	0,00	2.400.000,00
	PKM Bittuang	Herman Tandiboro									2.400.000,00			2.400.000,00	0,00	2.400.000,00
	PKM Buakayu	RESTI SAMMA TANDIALLO, A.Md.Keb									2.400.000,00			2.400.000,00	0,00	2.400.000,00
	PKM Buakayu	Novariana, A.Md. Keb									2.400.000,00			2.400.000,00	0,00	2.400.000,00
	PKM Buakayu	Rusni Mangesa, A.Md.Keb									2.400.000,00			2.400.000,00	0,00	2.400.000,00
	PKM Buakayu	Ayu Nengsi Tarra', S.Kep									2.400.000,00			2.400.000,00	0,00	2.400.000,00
	PKM Buakayu	Manggau Paliwanan									2.400.000,00			2.400.000,00	0,00	2.400.000,00
	PKM Buakayu	Sarni, SKM									2.400.000,00			2.400.000,00	0,00	2.400.000,00
	PKM Buakayu	Kristina Embong Bulan, Amd.Keb									2.400.000,00			2.400.000,00	0,00	2.400.000,00
	PKM Buntu	KELVIN ANDREAS									2.400.000,00			2.400.000,00	0,00	2.400.000,00
	PKM Buntu	Akbar, A.Md.Kep									2.400.000,00			2.400.000,00	0,00	2.400.000,00
	PKM Buntu	Sumiati, A.Md. Keb									2.400.000,00			2.400.000,00	0,00	2.400.000,00
	PKM Buntu	Kristiani Gala Buli, A.Md. Keb									2.400.000,00			2.400.000,00	0,00	2.400.000,00
	PKM Buntu	Hasna Ineng, S.Si									2.400.000,00			2.400.000,00	0,00	2.400.000,00
	PKM Buntu	Sariwati Palloan, Amd.Kep									2.400.000,00			2.400.000,00	0,00	2.400.000,00
	PKM Buntu	Sartika Sarwan Rapa, Amd. Keb									2.400.000,00			2.400.000,00	0,00	2.400.000,00
	PKM Buntu Limbong	Irna Ardyanti, A.Md.Kep									2.400.000,00			2.400.000,00	0,00	2.400.000,00
	PKM Buntu Limbong	Yosephita S. Padandi, S.Kep.Ns									2.400.000,00			2.400.000,00	0,00	2.400.000,00
	PKM Buntu Limbong	Yulia Ma'ga, SKM									2.400.000,00			2.400.000,00	0,00	2.400.000,00
	PKM Buntu Limbong	Nur Lindrawati Nurdin, A.Md. Keb									2.400.000,00			2.400.000,00	0,00	2.400.000,00
	PKM Buntu Limbong	Damaris Sarlota, A.Md. Keb.									2.400.000,00			2.400.000,00	0,00	2.400.000,00
	PKM Buntu Limbong	Jumiarti Tandi Payung, A.Md. Keb									2.400.000,00			2.400.000,00	0,00	2.400.000,00
	PKM Buntu Limbong	Hermin Karurukan, AM.Keb									2.400.000,00			2.400.000,00	0,00	2.400.000,00
	PKM Buntu Limbong	Debi Eva Susanti, A.Md. Keb									2.400.000,00			2.400.000,00	0,00	2.400.000,00

NO Urut	Uraian	PELAKSANA	ALAMAT	KONTRAK/SPK		NILAI KONTRAK	Realisasi				UTANG BELANJA PER 31 DESEMBER 2024 (audited)	Pengurangan (Pembayaran Tahun 2025)	Penambahan Utang	UTANG BELANJA PER 31 DESEMBER 2025 (unaudited)	KOREKSI	UTANG BELANJA PER 31 DESEMBER 2025 SETELAH KOREKSI (audited)
							Fisik		Keuangan							
				NOMOR	TANGGAL		Rp	%	Rp	%						
	PKM Buntu Limbong	Elisabeth Pagayang, A.Md. Keb									2.400.000,00			2.400.000,00	0,00	2.400.000,00
	PKM Buntu Limbong	Erliani Bayo, A.Md. Keb									2.400.000,00			2.400.000,00	0,00	2.400.000,00
	PKM Buntu Limbong	Restiani, A.Md. Keb									2.400.000,00			2.400.000,00	0,00	2.400.000,00
	PKM Buntu Limbong	Lusiana Toding Rante, A.Md. Keb.									2.400.000,00			2.400.000,00	0,00	2.400.000,00
	PKM Buntu Limbong	Muhammad Yunus, A.Md. Farm									2.400.000,00			2.400.000,00	0,00	2.400.000,00
	PKM Buntu Limbong	Nurvadiha Paladang, A.Md. Keb									2.400.000,00			2.400.000,00	0,00	2.400.000,00
	PKM Buntu Limbong	Rulina Depe, A.md. Keb									2.400.000,00			2.400.000,00	0,00	2.400.000,00
	PKM Ge'Tengan	Muhammad Suprianto, A.Md. Kep.									2.400.000,00			2.400.000,00	0,00	2.400.000,00
	PKM Ge'Tengan	Selfiana Mangosa, A.Md. Keb									2.400.000,00			2.400.000,00	0,00	2.400.000,00
	PKM Ge'Tengan	Kristiani Rumatu, A.Md. Keb									2.400.000,00			2.400.000,00	0,00	2.400.000,00
	PKM Ge'Tengan	Nelce Taruk Lobo, A.Md. Farm									2.400.000,00			2.400.000,00	0,00	2.400.000,00
	PKM Ge'Tengan	Agustina Mangera, A.Md. Kes									2.400.000,00			2.400.000,00	0,00	2.400.000,00
	PKM Ge'Tengan	Jelty, Amd. Kep									2.400.000,00			2.400.000,00	0,00	2.400.000,00
	PKM Ge'Tengan	Jeni Anti Barrang, S.Farm									2.400.000,00			2.400.000,00	0,00	2.400.000,00
	PKM Ge'Tengan	Helny Sirendeng, AMK									2.400.000,00			2.400.000,00	0,00	2.400.000,00
	PKM Ge'Tengan	Sriyanti Pakadang, A.Md. Keb									2.400.000,00			2.400.000,00	0,00	2.400.000,00
	PKM Ge'Tengan	Adolvina Palengka									2.400.000,00			2.400.000,00	0,00	2.400.000,00
	PKM Ge' Tengan	Yuliana Nita, A.M.Keb									2.400.000,00			2.400.000,00	0,00	2.400.000,00
	PKM Kondodewata	Irmayanti									2.400.000,00			2.400.000,00	0,00	2.400.000,00
	PKM Kondoran	Agita Maria Allo, Amd. Keb									2.400.000,00			2.400.000,00	0,00	2.400.000,00
	PKM Kurra	ANTO SARONG LANGI, S.Kep. Ns									2.400.000,00			2.400.000,00	0,00	2.400.000,00
	PKM Kurra	DARMAWATI LAMBA, A.Md. Keb									2.400.000,00			2.400.000,00	0,00	2.400.000,00
	PKM Kurra	Natalia Kala', Amd.Keb									2.400.000,00			2.400.000,00	0,00	2.400.000,00
	PKM Kurra	Yulianti Sapan, Amd.Keb									2.400.000,00			2.400.000,00	0,00	2.400.000,00
	PKM Lekke'	Felsia Novrani Randa, Amd. Keb									2.400.000,00			2.400.000,00	0,00	2.400.000,00
	PKM Madandan	VERONICA MANGALIK, A.M. Kep									2.400.000,00			2.400.000,00	0,00	2.400.000,00
	PKM Madandan	NOVA SANDA UPA', A.Md. Kep									2.400.000,00			2.400.000,00	0,00	2.400.000,00
	PKM Madandan	RENSI SALO, S.Kep., Ns									2.400.000,00			2.400.000,00	0,00	2.400.000,00
	PKM Madandan	EVA SOMALINGGI, Amd. Keb									2.400.000,00			2.400.000,00	0,00	2.400.000,00
	PKM Madandan	BARU, AM.Keb									2.400.000,00			2.400.000,00	0,00	2.400.000,00
	PKM Madandan	SANDI PAEMBONAN									2.400.000,00			2.400.000,00	0,00	2.400.000,00
	PKM Makale	ANASTASIA MONGAN TODING, AMd. Kep									2.400.000,00			2.400.000,00	0,00	2.400.000,00
	PKM Makale	'ABIGAEL TORO'. Amd. Keb									2.400.000,00			2.400.000,00	0,00	2.400.000,00
	PKM Makale	MARTIAYU, Amd. Keb									2.400.000,00			2.400.000,00	0,00	2.400.000,00
	PKM Makale	Ina Guspitayanti, A.md. Keb									2.400.000,00			2.400.000,00	0,00	2.400.000,00

NO Urut	Uraian	PELAKSANA	ALAMAT	KONTRAK/SPK		NILAI KONTRAK	Realisasi				UTANG BELANJA PER 31 DESEMBER 2024 (audited)	Pengurangan (Pembayaran Tahun 2025)	Penambahan Utang	UTANG BELANJA PER 31 DESEMBER 2025 (unaudited)	KOREKSI	UTANG BELANJA PER 31 DESEMBER 2025 SETELAH KOREKSI (audited)
							Fisik		Keuangan							
				NOMOR	TANGGAL		Rp	%	Rp	%						
	PKM Makale	Diana Dasa' Tandi Tulak, Amd. Keb									2.400.000,00			2.400.000,00	0,00	2.400.000,00
	PKM Makale	Hasriyani, Am.Keb									2.400.000,00			2.400.000,00	0,00	2.400.000,00
	PKM Makale	Astria Anjelin Palanggu, Amd.Farm									2.400.000,00			2.400.000,00	0,00	2.400.000,00
	PKM Makale	Mimin Indiana Sumbung									2.400.000,00			2.400.000,00	0,00	2.400.000,00
	PKM Makale	Stevani Patanggu, S.Farm									2.400.000,00			2.400.000,00	0,00	2.400.000,00
	PKM Rano	Sapin Mangguali, Am.Keb									2.400.000,00			2.400.000,00	0,00	2.400.000,00
	PKM Rano	Elisiant Lisu Langan, Amd.Keb									2.400.000,00			2.400.000,00	0,00	2.400.000,00
	PKM Rano	Jamida, Am.Keb									2.400.000,00			2.400.000,00	0,00	2.400.000,00
	PKM Rano	Arni Putri, Am.Keb									2.400.000,00			2.400.000,00	0,00	2.400.000,00
	PKM Rano	Ulianti, Amd. Kep									2.400.000,00			2.400.000,00	0,00	2.400.000,00
	PKM Rano	Wanda Paradilla, Amd.Kep									2.400.000,00			2.400.000,00	0,00	2.400.000,00
	PKM Rantealang	Irawati Bone Tondon, A.Md. Keb.									2.400.000,00			2.400.000,00	0,00	2.400.000,00
	PKM Rantealang	Dewi Paembonan, A.Md. Keb.									2.400.000,00			2.400.000,00	0,00	2.400.000,00
	PKM Rantealang	Linda Wati Dase', A.Md. Keb.									2.400.000,00			2.400.000,00	0,00	2.400.000,00
	PKM Rantealang	Senaida Riska Pariakan, A.Md. Keb.									2.400.000,00			2.400.000,00	0,00	2.400.000,00
	PKM Rantealang	Adriel Mangalla', A.Md. Farm									2.400.000,00			2.400.000,00	0,00	2.400.000,00
	PKM Rantealang	Rosmiaty Puppa, S.Farm									2.400.000,00			2.400.000,00	0,00	2.400.000,00
	PKM Rantealang	Hervi Yanti, SKM									2.400.000,00			2.400.000,00	0,00	2.400.000,00
	PKM Rembon	DORCE									2.400.000,00			2.400.000,00	0,00	2.400.000,00
	PKM Rembon	ORPA SAPAN SARIRA									2.400.000,00			2.400.000,00	0,00	2.400.000,00
	PKM Rembon	Erna Erlian Datu Puang, A.md.Keb									2.400.000,00			2.400.000,00	0,00	2.400.000,00
	PKM Rembon	Yuliana Mona Ruga, Am.Keb									2.400.000,00			2.400.000,00	0,00	2.400.000,00
	PKM Rembon	Oktaviani, Am.Keb									2.400.000,00			2.400.000,00	0,00	2.400.000,00
	PKM Rembon	Lorenza Bontong, A.md									2.400.000,00			2.400.000,00	0,00	2.400.000,00
	PKM Rembon	Imayanti Balobo, A.Md.Keb									2.400.000,00			2.400.000,00	0,00	2.400.000,00
	PKM Rembon	Olivia Batan Londong Allo									2.400.000,00			2.400.000,00	0,00	2.400.000,00
	PKM Sandabilik	PATRICIA TU' BARAN, AM. Keb									2.400.000,00			2.400.000,00	0,00	2.400.000,00
	PKM Sandabilik	Juniarti Patintingan, Amd.Keb									2.400.000,00			2.400.000,00	0,00	2.400.000,00
	PKM Tumbangdatu	AGUSTINUS									2.400.000,00			2.400.000,00	0,00	2.400.000,00
	PKM Tumbangdatu	YOHANIS RANTE PAYUNG									2.400.000,00			2.400.000,00	0,00	2.400.000,00
	PKM Tumbangdatu	KARTIKA ADA'									2.400.000,00			2.400.000,00	0,00	2.400.000,00
	PKM Tumbangdatu	FINARSI YANTI TAMBING, A.Md. Keb									2.400.000,00			2.400.000,00	0,00	2.400.000,00
	PKM Tumbangdatu	FEMI ADA' SURA'									2.400.000,00			2.400.000,00	0,00	2.400.000,00
	PKM Tumbangdatu	Delviani, AM.Keb									2.400.000,00			2.400.000,00	0,00	2.400.000,00
	PKM Tumbangdatu	Asri Payan, Amd.Keb									2.400.000,00			2.400.000,00	0,00	2.400.000,00
	PKM Tumbangdatu	Serni Malumu, Amd.Keb									2.400.000,00			2.400.000,00	0,00	2.400.000,00
	PKM Tumbangdatu	Irma, Amd.Keb									2.400.000,00			2.400.000,00	0,00	2.400.000,00
	PKM Ulusalu	RITA IMELDA PAYANGAN, A.Md. Kep									2.400.000,00			2.400.000,00	0,00	2.400.000,00
	PKM Ulusalu	LIDIA AMPULEMBANG, A.Md. Keb									2.400.000,00			2.400.000,00	0,00	2.400.000,00

NO Urut	Uraian	PELAKSANA	ALAMAT	KONTRAK/SPK		NILAI KONTRAK	Realisasi				UTANG BELANJA PER 31 DESEMBER 2024 (audited)	Pengurangan (Pembayaran Tahun 2025)	Penambahan Utang	UTANG BELANJA PER 31 DESEMBER 2025 (unaudited)	KOREKSI	UTANG BELANJA PER 31 DESEMBER 2025 SETELAH KOREKSI (audited)
							Fisik		Keuangan							
				NOMOR	TANGGAL		Rp	%	Rp	%						
	PKM Ulusalu	RAMSI TA'DUNG, S.Kep. Ns									2.400.000,00			2.400.000,00	0,00	2.400.000,00
	PKM Ulusalu	ELIA ARTIKA PAUANG, A.Md. Keb									2.400.000,00			2.400.000,00	0,00	2.400.000,00
	PKM Ulusalu	M. Tulak									2.400.000,00			2.400.000,00	0,00	2.400.000,00
	PKM Ulusalu	Asriyanti Tangibali, Amd.AK									2.400.000,00			2.400.000,00	0,00	2.400.000,00
	PKM Ulusalu	Nirma Hatika Dassing Lolo, Amd.Keb									2.400.000,00			2.400.000,00	0,00	2.400.000,00
	PKM Ulusalu	Marlina Mettan, Amd.Keb									2.400.000,00			2.400.000,00	0,00	2.400.000,00
	PKM Tampo	Bitalia Tangaran, A.Md. Keb									2.400.000,00			2.400.000,00	0,00	2.400.000,00
	Sekretariat Daerah	SURIAMA BATO TANETE, SE									2.400.000,00			2.400.000,00	0,00	2.400.000,00
	Sekretariat Daerah	SENITRA RANDA, SE									2.400.000,00			2.400.000,00	0,00	2.400.000,00
	Sekretariat Daerah	DIANA BONGI									2.400.000,00			2.400.000,00	0,00	2.400.000,00
	Sekretariat Daerah	SUGIARTO DATUAN BATARA									2.400.000,00			2.400.000,00	0,00	2.400.000,00
	Sekretariat Daerah	DEWI SRI ANTASARI KADOLA'									2.400.000,00			2.400.000,00	0,00	2.400.000,00
	Sekretariat Daerah	HERLIANA BUTTANG									2.400.000,00			2.400.000,00	0,00	2.400.000,00
	Sekretariat Daerah	RANDIANSE									2.400.000,00			2.400.000,00	0,00	2.400.000,00
	Sekretariat Daerah	NETI									2.400.000,00			2.400.000,00	0,00	2.400.000,00
	Sekretariat Daerah	NURHAYATI JANNA'									2.400.000,00			2.400.000,00	0,00	2.400.000,00
	Sekretariat Daerah	BASTIAN MANGASI									2.400.000,00			2.400.000,00	0,00	2.400.000,00
	Sekretariat Daerah	ENOS PASOMBA									2.400.000,00			2.400.000,00	0,00	2.400.000,00
	Sekretariat Daerah	SRY VERAWATY WAHAB									2.400.000,00			2.400.000,00	0,00	2.400.000,00
	Sekretariat Daerah	KRISTINA									2.400.000,00			2.400.000,00	0,00	2.400.000,00
	Sekretariat Daerah	ROBYUS									2.400.000,00			2.400.000,00	0,00	2.400.000,00
	Sekretariat Daerah	SILPA PARIAKAN									2.400.000,00			2.400.000,00	0,00	2.400.000,00
	Sekretariat Daerah	LORENSA PAKULLA									2.400.000,00			2.400.000,00	0,00	2.400.000,00
	Sekretariat Daerah	NOVITA SARI									2.400.000,00			2.400.000,00	0,00	2.400.000,00
	Sekretariat Daerah	NETI MARIANG									2.400.000,00			2.400.000,00	0,00	2.400.000,00
	Sekretariat Daerah	MARIA MANGI'									2.400.000,00			2.400.000,00	0,00	2.400.000,00
	Sekretariat Daerah	AFRISCHA PRAKTIANI RANTE									2.400.000,00			2.400.000,00	0,00	2.400.000,00
	Sekretariat DPRD	ANTONIUS MANGALIK									2.400.000,00			2.400.000,00	0,00	2.400.000,00
	Sekretariat DPRD	AYUDHI FAJAR LINTIN									2.400.000,00			2.400.000,00	0,00	2.400.000,00
	Sekretariat DPRD	RITA MANGALIK									2.400.000,00			2.400.000,00	0,00	2.400.000,00
	Dispora	ASRIANI BUA' TASIK									2.400.000,00			2.400.000,00	0,00	2.400.000,00
	Dispora	Oktofin Biringkanae									2.400.000,00			2.400.000,00	0,00	2.400.000,00
	Bapenda	DESCO RANDAN									2.400.000,00			2.400.000,00	0,00	2.400.000,00
	DINAS PUPR	YUNIAS TAMBOLANG									2.400.000,00			2.400.000,00	0,00	2.400.000,00
	DINAS PUPR	YUSUF									2.400.000,00			2.400.000,00	0,00	2.400.000,00
	DINAS PUPR	DANIEL SUMULE									2.400.000,00			2.400.000,00	0,00	2.400.000,00
	DINAS PUPR	LUTHER DUMA									2.400.000,00			2.400.000,00	0,00	2.400.000,00
	DINAS PUPR	IRFANANCE JAYADI									2.400.000,00			2.400.000,00	0,00	2.400.000,00
	DINAS PUPR	AGUSTINUS SIAMPA									2.400.000,00			2.400.000,00	0,00	2.400.000,00
	DINAS PUPR	Romi Julian Lombe'									2.400.000,00			2.400.000,00	0,00	2.400.000,00
	DINAS PUPR	Susandy Kalaba'									2.400.000,00			2.400.000,00	0,00	2.400.000,00
	DINAS PUPR	Randi Saranga Biringkanae									2.400.000,00			2.400.000,00	0,00	2.400.000,00
	DINAS PUPR	Mika Pokkambia									2.400.000,00			2.400.000,00	0,00	2.400.000,00

NO Urut	Uraian	PELAKSANA	ALAMAT	KONTRAK/SPK		NILAI KONTRAK	Realisasi				UTANG BELANJA PER 31 DESEMBER 2024 (audited)	Pengurangan (Pembayaran Tahun 2025)	Penambahan Utang	UTANG BELANJA PER 31 DESEMBER 2025 (unaudited)	KOREKSI	UTANG BELANJA PER 31 DESEMBER 2025 SETELAH KOREKSI (audited)
							Fisik		Keuangan							
				NOMOR	TANGGAL		Rp	%	Rp	%						
	DINAS PUPR	Wirantho Randa Bunga									2.400.000,00			2.400.000,00	0,00	2.400.000,00
	DINAS PUPR	DAUD MANGALUK									2.400.000,00			2.400.000,00	0,00	2.400.000,00
	DINAS PUPR	SIMON SENGGA									2.400.000,00			2.400.000,00	0,00	2.400.000,00
	DINAS PUPR	ARIYAONES L. MUSU'									2.400.000,00			2.400.000,00	0,00	2.400.000,00
	DINAS PUPR	SIMON SALASA									2.400.000,00			2.400.000,00	0,00	2.400.000,00
	DINAS PUPR	Freddy Efendi Irwan									2.400.000,00			2.400.000,00	0,00	2.400.000,00
	Badan Penanggulangan Bencana Daerah	RAYU SIALLO									2.400.000,00			2.400.000,00	0,00	2.400.000,00
	Dukcapil	YOHANA ROMBE PAYUNG									2.400.000,00			2.400.000,00	0,00	2.400.000,00
	Bappeda	RESI BIRINGKANAE									2.400.000,00			2.400.000,00	0,00	2.400.000,00
	Bappeda	HELENA RINTO PAGALLUNGAN									2.400.000,00			2.400.000,00	0,00	2.400.000,00
	Bappeda	Yohanis Bendan									2.400.000,00			2.400.000,00	0,00	2.400.000,00
	Bappeda	Yunus Tandi									2.400.000,00			2.400.000,00	0,00	2.400.000,00
	Diskominfo	Yuke Fritstian Samara									2.400.000,00			2.400.000,00	0,00	2.400.000,00
	Dishub	OKTOVIANUS PAEMBONAN									2.400.000,00			2.400.000,00	0,00	2.400.000,00
	Dinsos	ADHIATMA									2.400.000,00			2.400.000,00	0,00	2.400.000,00
	Pariwisata	YUNUS TUMONGLO, ST.									2.400.000,00			2.400.000,00	0,00	2.400.000,00
	Pariwisata	NUGRAH RAMLI AMAL YANTO									2.400.000,00			2.400.000,00	0,00	2.400.000,00
	Dinkes	SUPRIARNO									2.400.000,00			2.400.000,00	0,00	2.400.000,00
	Dinkes	Fransiska Wanti Tangke Lembang									2.400.000,00			2.400.000,00	0,00	2.400.000,00
	Dinkes	Madia Bara'langi'									2.400.000,00			2.400.000,00	0,00	2.400.000,00
	Dinkes	Yuli Linggi' Arruan									2.400.000,00			2.400.000,00	0,00	2.400.000,00
	Dinkes	Erin Lebang Tangkelayuk, SE									2.400.000,00			2.400.000,00	0,00	2.400.000,00
	BKPSDM	DENI LINTING									2.400.000,00			2.400.000,00	0,00	2.400.000,00
	BKPSDM	DESIANTO									2.400.000,00			2.400.000,00	0,00	2.400.000,00
	Dinas Pemberdayaan Masyarakat dan Lembang	Wella Yunita Rapa, S.Pd									2.400.000,00			2.400.000,00	0,00	2.400.000,00
	Dinas Pemberdayaan Masyarakat dan Lembang	Sriayu Sirenden, SH									2.400.000,00			2.400.000,00	0,00	2.400.000,00
	Dinas Pemberdayaan Masyarakat dan Lembang	Nickanor Dharma Putra Panggula									2.400.000,00			2.400.000,00	0,00	2.400.000,00
	Dinas Pemberdayaan Masyarakat dan Lembang	Irene Miranti Putri Matande									2.400.000,00			2.400.000,00	0,00	2.400.000,00
	TAHUN 2023										**21.480.692,00**	**21.480.692,00**	**0,00**	**0,00**	**0,00**	**0,00**
	Tunggakan Iuran JKN Tahun 2023															
	- Jasa Pelayanan Puskesmas Sandabilik, Tampo dan Kurra	BPJS Kesehatan Cabang Makale	Rantelemo Kec. Makale Utara	Surat BPJS Nomor 186/IX-11/0224	23 Feb 2024						21.480.692,00	21.480.692,00		0,00	0,00	0,00
	TAHUN 2024										**140.217.570,00**	**53.852.826,00**	**0,00**	**86.364.744,00**	**0,00**	**86.364.744,00**
	Tunggakan Iuran Jaminan Kesehatan Peserta Pekerja Penerima Upah (PPU)															
	Kurang Bayar Iuran 4% IW Pemda	BPJS Kesehatan Cabang Makale	Rantelemo Kec. Makale Utara	Berita Acara Hasil Rekonsiliasi Nomor 900.970/BPKP D-01/15/I/2025	13 Januari 2025						4.188.412,00	4.188.412,00		0,00	0,00	0,00
	Kurang Bayar Iuran 1% PNSD			Berita Acara Hasil Rekonsiliasi Nomor 900.970/BPKP D-01/14/I/2025	13 Januari 2025						42.332,00	42.332,00		0,00	0,00	0,00
	Kurang Bayar Iuran 4% IW Pemda										49.622.082,00	49.622.082,00		0,00	0,00	0,00

NO Urut	Uraian	PELAKSANA	ALAMAT	KONTRAK/SPK		NILAI KONTRAK	Realisasi				UTANG BELANJA PER 31 DESEMBER 2024 (audited)	Pengurangan (Pembayaran Tahun 2025)	Penambahan Utang	UTANG BELANJA PER 31 DESEMBER 2025 (unaudited)	KOREKSI	UTANG BELANJA PER 31 DESEMBER 2025 SETELAH KOREKSI (audited)
							Fisik		Keuangan							
				NOMOR	TANGGAL		Rp	%	Rp	%						
	Utang Getah Pinus										86.364.744,00			86.364.744,00		86.364.744,00
	TAHUN 2025												**17.664.307,00**	**17.664.307,00**	**0,00**	**17.664.307,00**
	Tunggakan Iuran Jaminan Kesehatan Peserta Pekerja Penerima Upah (PPU)												**17.664.307,00**	**17.664.307,00**	**0,00**	**17.664.307,00**
	Kelebihan/Kekurangan Iuran 4%	BPJS Kesehatan Cabang Makale	Rantelemo Kec. Makale Utara										17.664.307,00	17.664.307,00	0,00	17.664.307,00
	TAHUN 2020										**463.881.455,00**	**0,00**	**0,00**	**463.881.455,00**	**0,00**	**463.881.455,00**
	Insentif Pemungutan Retribusi Daerah										**463.881.455,00**	**0,00**	**0,00**	**463.881.455,00**	**0,00**	**463.881.455,00**
		Kec. Makale									132.339.687,00			132.339.687,00	0,00	132.339.687,00
		Kec. Makale Utara									74.809.825,00			74.809.825,00	0,00	74.809.825,00
		Kec. Sangalla									27.515.155,00			27.515.155,00	0,00	27.515.155,00
		Kec. Sangalla Selatan									6.216.500,00			6.216.500,00	0,00	6.216.500,00
		Kec. Sangalla Utara									27.420.000,00			27.420.000,00	0,00	27.420.000,00
		Kec. Mengkendek									19.704.450,00			19.704.450,00	0,00	19.704.450,00
		Kec. Gandang Batu Sillanan									37.172.801,00			37.172.801,00	0,00	37.172.801,00
		Kec. Rantetayo									53.090.925,00			53.090.925,00	0,00	53.090.925,00
		Kec. Rembon									38.771.150,00			38.771.150,00	0,00	38.771.150,00
		Kec. Saluputti									20.820.587,00			20.820.587,00	0,00	20.820.587,00
		Kec. Bittuang									7.144.000,00			7.144.000,00	0,00	7.144.000,00
		Kec. Kurra									8.145.500,00			8.145.500,00	0,00	8.145.500,00
		Kec. Malimbong Balepe'									4.149.750,00			4.149.750,00	0,00	4.149.750,00
		Kec. Mappak									4.692.625,00			4.692.625,00	0,00	4.692.625,00
		Kec. Masanda									1.888.500,00			1.888.500,00	0,00	1.888.500,00
	TAHUN 2024										**5.844.000,00**	**5.844.000,00**	**0,00**	**0,00**	**0,00**	**0,00**
	Karcis	Percetakan Novrian	Makale	Nota Pesanan Nomor 970.020/BPKPD-01/184/XII/2024	23 Desember 2024						5.844.000,00	5.844.000,00		0,00	0,00	0,00
	TAHUN 2025										**0,00**	**0,00**	**548.000,00**	**548.000,00**	**0,00**	**548.000,00**
	Karcis	Percetakan Novrian	Makale	Nota Pesanan Nomor 970.020/NP/BPKPD-01/300/XII/2025	31 Desember 2025								548.000,00	548.000,00	0,00	548.000,00
	PPKD										**3.444.747.000,00**	**0,00**	**0,00**	**3.444.747.000,00**	**0,00**	**3.444.747.000,00**
	TAHUN 2020										**2.323.231.600,00**	**0,00**	**0,00**	**2.323.231.600,00**	**0,00**	**2.323.231.600,00**
	Alokasi Dana Lembang Tahap III	Lembang Sangpeparikan									110.779.600,00			110.779.600,00	0,00	110.779.600,00
	Pengadaan Handscoon										52.500.000,00			52.500.000,00	0,00	52.500.000,00
	Pengadaan Gula Pasir, Terigu, Mie Inten	Toko Elvis Milan									227.257.000,00			227.257.000,00	0,00	227.257.000,00
	Pengadaan Bibit Sayur	Toko Sumber Tani									104.250.000,00			104.250.000,00	0,00	104.250.000,00
	Pengadaan Masker Kain	Kel. Lion Tondok Iring, Kel. Lemo, Kel. Bungin, Kel.									75.000.000,00			75.000.000,00	0,00	75.000.000,00
	Biaya Inap Karantina di Hotel Sahid Mengkendek	Hotel Sahid Toraja									22.400.000,00			22.400.000,00	0,00	22.400.000,00
	Biaya Makan Minum Posko Induk Satgas Covid-19										1.516.625.000,00			1.516.625.000,00	0,00	1.516.625.000,00
	Biaya Snack Posko Induk Satgas Covid-19										197.370.000,00			197.370.000,00	0,00	197.370.000,00

NO Urut	Uraian	PELAKSANA	ALAMAT	KONTRAK/SPK		NILAI KONTRAK	Realisasi				UTANG BELANJA PER 31 DESEMBER 2024 (audited)	Pengurangan (Pembayaran Tahun 2025)	Penambahan Utang	UTANG BELANJA PER 31 DESEMBER 2025 (unaudited)	KOREKSI	UTANG BELANJA PER 31 DESEMBER 2025 SETELAH KOREKSI (audited)
							Fisik		Keuangan							
				NOMOR	TANGGAL		Rp	%	Rp	%						
	Biaya Makan Minum Rapat	Amel's Kitchen	Makale								7.050.000,00			7.050.000,00	0,00	7.050.000,00
	Pengadaan Pamflet New Normal	CV. Iqra' Toraja									10.000.000,00			10.000.000,00	0,00	10.000.000,00
	TAHUN 2022										**1.121.515.400,00**	**0,00**	**0,00**	**1.121.515.400,00**	**0,00**	**1.121.515.400,00**
	Pembebasan Pembayaran Rekening Air Pelanggan PDAM :			Surat PDAM No.23/PDAM-TT/IV/2022	18-Apr-22						**1.121.515.400,00**	**0,00**	**0,00**	**1.121.515.400,00**	**0,00**	**1.121.515.400,00**
	- Pembayaran Rekening Bulan Mei 2020										581.997.200,00			581.997.200,00	0,00	581.997.200,00
	- Pembayaran Rekening Bulan Juni 2020										539.518.200,00			539.518.200,00	0,00	539.518.200,00
10.	**BADAN KEPEGAWAIAN DAN PENGEMBANGAN SUMBER DAYA MANUSIA**										**138.480.000,00**	**24.000.000,00**	**0,00**	**114.480.000,00**	**0,00**	**114.480.000,00**
	TAHUN 2020										**138.480.000,00**	**24.000.000,00**	**0,00**	**114.480.000,00**	**0,00**	**114.480.000,00**
	Penyediaan Jasa Administrasi Keuangan/Honorarium Pengelolaan Administrasi Keuangan										**72.780.000,00**	**0,00**	**0,00**	**72.780.000,00**	**0,00**	**72.780.000,00**
		Joni Tonglo, SE.,M.Si									19.200.000,00			19.200.000,00	0,00	19.200.000,00
		Lili Suriani, S.Sos									7.840.000,00			7.840.000,00	0,00	7.840.000,00
		Wanty Handayani Biringkanae,S.IP									4.160.000,00			4.160.000,00	0,00	4.160.000,00
		Ivan Kala'Lembang,SH.,MH									4.160.000,00			4.160.000,00	0,00	4.160.000,00
		Mita,SE									4.160.000,00			4.160.000,00	0,00	4.160.000,00
		Andry Mangalik, S.Sos									5.600.000,00			5.600.000,00	0,00	5.600.000,00
		Ribka Rantemanik, S.Kom									5.600.000,00			5.600.000,00	0,00	5.600.000,00
		Alriny Tandirerung, SE									6.980.000,00			6.980.000,00	0,00	6.980.000,00
		Abdul Chalid,Amd.Kom									4.400.000,00			4.400.000,00	0,00	4.400.000,00
		Fatmawaty Laga,S.Kom									2.010.000,00			2.010.000,00	0,00	2.010.000,00
		Berlianus Agian,ST									670.000,00			670.000,00	0,00	670.000,00
		Andry Marrung									4.000.000,00			4.000.000,00	0,00	4.000.000,00
		Ludiaty Assa									4.000.000,00			4.000.000,00	0,00	4.000.000,00
	Penyediaan Jasa Komunikasi Sumber Daya Air dan Listrik/Iuran Internet	PT. Medialink Global Mandiri		GM-261/MGM/MKS/I/2020	02/01/2020						**24.000.000,00**	**24.000.000,00**		**0,00**	**0,00**	**0,00**
	Penataan Sistem Administrasi Kenaikan Pangkat Otomatis PNS/Honorarium Panitia Pelaksana Kegiatan										**12.300.000,00**	**0,00**		**12.300.000,00**	**0,00**	**12.300.000,00**
		JONI TONGLO, SE.,M.Si									1.000.000,00			1.000.000,00	0,00	1.000.000,00
		WANTY H. BIRINGKANAE, S.IP									900.000,00			900.000,00	0,00	900.000,00
		ADRIANA DEPO, A.Md									800.000,00			800.000,00	0,00	800.000,00
		CARLES S. SARUNGU, SE									600.000,00			600.000,00	0,00	600.000,00
		ANDRY MANGALIK, S.Sos									900.000,00			900.000,00	0,00	900.000,00
		ENES, ST									900.000,00			900.000,00	0,00	900.000,00
		APRIANUS PRIBUMI, S.Si									900.000,00			900.000,00	0,00	900.000,00
		RAHMADANA B, SE									900.000,00			900.000,00	0,00	900.000,00
		YULIANUS TANDEPADANG									900.000,00			900.000,00	0,00	900.000,00
		RIBKA MALINO									900.000,00			900.000,00	0,00	900.000,00
		BERLIANUS AGIAN									900.000,00			900.000,00	0,00	900.000,00
		DARIUS SUMULE, SE									900.000,00			900.000,00	0,00	900.000,00
		MAGDALENA TITIEK,KT.,S.KOM									900.000,00			900.000,00	0,00	900.000,00

NO Urut	Uraian	PELAKSANA	ALAMAT	KONTRAK/SPK		NILAI KONTRAK	Realisasi				UTANG BELANJA PER 31 DESEMBER 2024 (audited)	Pengurangan (Pembayaran Tahun 2025)	Penambahan Utang	UTANG BELANJA PER 31 DESEMBER 2025 (unaudited)	KOREKSI	UTANG BELANJA PER 31 DESEMBER 2025 SETELAH KOREKSI (audited)
							Fisik		Keuangan							
				NOMOR	TANGGAL		Rp	%	Rp	%						
		SUBAIDA B. LAGA									900.000,00			900.000,00	0,00	900.000,00
	Pengangkatan Dalam Jabatan Struktural/Honorarium Panitia Pelaksana Kegiatan										**10.400.000,00**	**0,00**	**0,00**	**10.400.000,00**	**0,00**	**10.400.000,00**
		Ir. NICODEMUS BIRINGKANAE									1.800.000,00			1.800.000,00	0,00	1.800.000,00
		VIKTOR DATUAN BATARA, SH									1.400.000,00			1.400.000,00	0,00	1.400.000,00
		DR. Ir. SEMUEL TANDE BURA									1.200.000,00			1.200.000,00	0,00	1.200.000,00
		JONI TONGLO, SE.,M.Si									1.000.000,00			1.000.000,00	0,00	1.000.000,00
		WANTI H BIRINGKANAE, S.IP									1.000.000,00			1.000.000,00	0,00	1.000.000,00
		P.A. FAJAR TODING, S.KOM									400.000,00			400.000,00	0,00	400.000,00
		ADRIANA DEPO, A.Md									360.000,00			360.000,00	0,00	360.000,00
		CARLES SORRING SARUNGU, SE									360.000,00			360.000,00	0,00	360.000,00
		ANDRY MANGALIK, S.Sos									360.000,00			360.000,00	0,00	360.000,00
		ENES, ST									360.000,00			360.000,00	0,00	360.000,00
		RAHMADANA B, SE									360.000,00			360.000,00	0,00	360.000,00
		YULIANUS TANDEPADANG									360.000,00			360.000,00	0,00	360.000,00
		RIBKA MALINO									360.000,00			360.000,00	0,00	360.000,00
		DARIUS SUMULE, SE									360.000,00			360.000,00	0,00	360.000,00
		SUBAEDA B LAGA									360.000,00			360.000,00	0,00	360.000,00
		MAGDALENA TITIK K.T, S.KOM									360.000,00			360.000,00	0,00	360.000,00
	Belanja Perjalanan Dinas										**19.000.000,00**	**0,00**	**0,00**	**19.000.000,00**	**0,00**	**19.000.000,00**
	Rapat Rapat Koordinasi dan Konsultasi Dalam dan Luar Daerah/Belanja Perjalanan Dinas	BKPSDM									10.000.000,00			10.000.000,00	0,00	10.000.000,00
	Rapat Rapat koordinasi dann konsultasin Dalam dan Luar Daerah/Belanja Perjalanan Dinas Dalam Daerah										9.000.000,00	0,00	0,00	9.000.000,00	0,00	9.000.000,00
		JONI TONGLO,SE.,M.Si									5.300.000,00			5.300.000,00	0,00	5.300.000,00
		DESIANTO									3.700.000,00			3.700.000,00	0,00	3.700.000,00
15.	**INSPEKTORAT DAERAH**												**118.492.116,00**	**118.492.116,00**	**(118.492.116,00)**	**0,00**
	Tambahan Penghasilan ASN untuk Bulan Desember Tahun Anggaran 2025												118.492.116,00	118.492.116,00	(118.492.116,00)	0,00
	- Ir. Sinija Somalinggi												6.394.573,00	6.394.573,00	(6.394.573,00)	0,00
	- Drs. Yohanis Siang Payung, M.Si												4.553.711,00	4.553.711,00	(4.553.711,00)	0,00
	- Hendralius Matande, ST												3.267.969,00	3.267.969,00	(3.267.969,00)	0,00
	- Hendrik Dinus Pasila												1.525.116,00	1.525.116,00	(1.525.116,00)	0,00
	- Yuliet Sallipadang, ST												3.267.969,00	3.267.969,00	(3.267.969,00)	0,00
	- Juncta Dura Belo, ST												3.267.969,00	3.267.969,00	(3.267.969,00)	0,00
	- Dedy Rante Bura, ST												3.267.969,00	3.267.969,00	(3.267.969,00)	0,00
	- Arnold Sirenden, SE												3.548.876,00	3.548.876,00	(3.548.876,00)	0,00
	- Oktofin Flora Tonglo, S.Pt												3.267.969,00	3.267.969,00	(3.267.969,00)	0,00
	- Jupmadi Paundanan, ST												3.184.532,00	3.184.532,00	(3.184.532,00)	0,00
	- Andrea Belo Pandin, SIP												3.594.766,00	3.594.766,00	(3.594.766,00)	0,00
	- Nathalia Panggeso, SE,MM												2.197.709,00	2.197.709,00	(2.197.709,00)	0,00
	- Ephipanus Jefriyanto M												2.197.709,00	2.197.709,00	(2.197.709,00)	0,00
	- Gidhion Roni Pulung, SE												2.197.709,00	2.197.709,00	(2.197.709,00)	0,00

NO Urut	Uraian	PELAKSANA	ALAMAT	KONTRAK/SPK		NILAI KONTRAK	Realisasi				UTANG BELANJA PER 31 DESEMBER 2024 (audited)	Pengurangan (Pembayaran Tahun 2025)	Penambahan Utang	UTANG BELANJA PER 31 DESEMBER 2025 (unaudited)	KOREKSI	UTANG BELANJA PER 31 DESEMBER 2025 SETELAH KOREKSI (audited)
							Fisik		Keuangan							
				NOMOR	TANGGAL		Rp	%	Rp	%						
	- Sama' Assa', SE												2.169.654,00	2.169.654,00	(2.169.654,00)	0,00
	- Marland Budanto Pabendon, ST												2.197.709,00	2.197.709,00	(2.197.709,00)	0,00
	- Lidya L. Roma Andi Lolo, SE												2.169.654,00	2.169.654,00	(2.169.654,00)	0,00
	- Trie Agnesya R. Kala'tiku, SE												2.197.709,00	2.197.709,00	(2.197.709,00)	0,00
	- Nataniel Rerung												2.197.709,00	2.197.709,00	(2.197.709,00)	0,00
	- Mersi Rombe Masiku, SE												2.197.709,00	2.197.709,00	(2.197.709,00)	0,00
	- Benedikta Andilolo, SE												2.337.989,00	2.337.989,00	(2.337.989,00)	0,00
	- Pascoela Viera Palobo												2.197.709,00	2.197.709,00	(2.197.709,00)	0,00
	- Ahsan												2.197.709,00	2.197.709,00	(2.197.709,00)	0,00
	- Lelys Skolastika												2.197.709,00	2.197.709,00	(2.197.709,00)	0,00
	- Chandra Merium Van Dian												2.197.709,00	2.197.709,00	(2.197.709,00)	0,00
	- Chicca Yanti P												2.197.709,00	2.197.709,00	(2.197.709,00)	0,00
	- Hardianto Pabilang												2.197.709,00	2.197.709,00	(2.197.709,00)	0,00
	- Rudy Irwan Suhadi, S.Sos												1.887.357,00	1.887.357,00	(1.887.357,00)	0,00
	- Aspa Astri Rumpa												1.911.762,00	1.911.762,00	(1.911.762,00)	0,00
	- Stepanus Marampa												1.536.558,00	1.536.558,00	(1.536.558,00)	0,00
	- Natalius Gamara												1.536.558,00	1.536.558,00	(1.536.558,00)	0,00
	- Devianna Helsim Somantik, SE												1.536.558,00	1.536.558,00	(1.536.558,00)	0,00
	- Mariana Mika Sambolangi'												1.536.558,00	1.536.558,00	(1.536.558,00)	0,00
	- Linda Songkeng Tanduklangi												1.536.558,00	1.536.558,00	(1.536.558,00)	0,00
	- Ledios Pasongli, SE												1.477.711,00	1.477.711,00	(1.477.711,00)	0,00
	- Christian Tulak Rambulangi, S.Sos												1.536.558,00	1.536.558,00	(1.536.558,00)	0,00
	- Arlinda Minanga, S.AP												1.536.558,00	1.536.558,00	(1.536.558,00)	0,00
	- Marce Sile Palete, SH												1.536.558,00	1.536.558,00	(1.536.558,00)	0,00
	- Nurantin, SE												1.536.558,00	1.536.558,00	(1.536.558,00)	0,00
	- Panaungi												1.536.558,00	1.536.558,00	(1.536.558,00)	0,00
	- Raynhard Surya Ratu												1.229.247,00	1.229.247,00	(1.229.247,00)	0,00
	- Marlina Somalinggi												1.344.689,00	1.344.689,00	(1.344.689,00)	0,00
	- Efrayim Pasang												1.336.906,00	1.336.906,00	(1.336.906,00)	0,00
	- Listiani												1.354.778,00	1.354.778,00	(1.354.778,00)	0,00
	-Welly Randa Bunga												1.354.778,00	1.354.778,00	(1.354.778,00)	0,00
	- Kariman												1.342.959,00	1.342.959,00	(1.342.959,00)	0,00
	- Kornelius Singgu												1.354.778,00	1.354.778,00	(1.354.778,00)	0,00
	- Novianto Tangyong Pakan												1.354.778,00	1.354.778,00	(1.354.778,00)	0,00
	- Daud Edy Paku'												1.354.778,00	1.354.778,00	(1.354.778,00)	0,00
	- Nathan Ponto												1.154.492,00	1.154.492,00	(1.154.492,00)	0,00
	- Elyas												1.177.286,00	1.177.286,00	(1.177.286,00)	0,00
	- Herman Palillungan, S.PD												3.594.767,00	3.594.767,00	(3.594.767,00)	0,00
	- Benyamin Rande Tangdibali, S.IP												3.594.767,00	3.594.767,00	(3.594.767,00)	0,00
	- Megawati Londongallo, SH, MM												1.911.763,00	1.911.763,00	(1.911.763,00)	0,00
16.	**KECAMATAN MAKALE**										**1.342.800.000,00**	**30.000.000,00**	**0,00**	**1.312.800.000,00**	**0,00**	**1.312.800.000,00**
	TAHUN 2020										**1.310.400.000,00**	**0,00**	**0,00**	**1.310.400.000,00**	**0,00**	**1.310.400.000,00**
	Belanja Jasa Kepala Lingkungan dan Pertahanan Sipil															
	Belanja Jasa Kepala Lingkungan dan RT Kelurahan Ariang										**72.000.000,00**	**0,00**	**0,00**	**72.000.000,00**	**0,00**	**72.000.000,00**
	- Kepala Lingkungan Sikolong	Yohanis Lempang									9.000.000,00			9.000.000,00	0,00	9.000.000,00
	- Kepala Lingkungan Ariang	Maximilianus									9.000.000,00			9.000.000,00	0,00	9.000.000,00

NO Urut	Uraian	PELAKSANA	ALAMAT	KONTRAK/SPK		NILAI KONTRAK	Realisasi				UTANG BELANJA PER 31 DESEMBER 2024 (audited)	Pengurangan (Pembayaran Tahun 2025)	Penambahan Utang	UTANG BELANJA PER 31 DESEMBER 2025 (unaudited)	KOREKSI	UTANG BELANJA PER 31 DESEMBER 2025 SETELAH KOREKSI (audited)
							Fisik		Keuangan							
				NOMOR	TANGGAL		Rp	%	Rp	%						
	- Kepala Lingkungan To'ra'da'	Aris Salong									9.000.000,00			9.000.000,00	0,00	9.000.000,00
	- Kepala Lingkungan Marampa'	Yohanis Tato'									9.000.000,00			9.000.000,00	0,00	9.000.000,00
	- RT. Iunda	Kala Liling									4.500.000,00			4.500.000,00	0,00	4.500.000,00
	- RT. Sumandidi	Matius Sonda Ta'dung									4.500.000,00			4.500.000,00	0,00	4.500.000,00
	- RT. Lo'ko'	Medi Barrang									4.500.000,00			4.500.000,00	0,00	4.500.000,00
	- RT. Pambala	Marthen Pauranan									4.500.000,00			4.500.000,00	0,00	4.500.000,00
	- RT. Mengguling Kapupuk	Herman Pasolang									4.500.000,00			4.500.000,00	0,00	4.500.000,00
	- RT. To'ra'da'	Mikael Siampak									4.500.000,00			4.500.000,00	0,00	4.500.000,00
	- RT. Guririk	Anthonius N. T. Bara'									4.500.000,00			4.500.000,00	0,00	4.500.000,00
	- RT. Marampa Mairi	Musianus Olsen									4.500.000,00			4.500.000,00	0,00	4.500.000,00
	Belanja Jasa Kepala Lingkungan dan RT Kelurahan Batupapan										**72.000.000,00**	**0,00**	**0,00**	**72.000.000,00**	**0,00**	**72.000.000,00**
	- Kepala Lingkungan Tombang	John Sattu Amba Bunga									9.000.000,00			9.000.000,00	0,00	9.000.000,00
	- Kepala Lingkungan Lengkek	Saripuddin									9.000.000,00			9.000.000,00	0,00	9.000.000,00
	- Kepala Lingkungan Kalolok	Alfrisa Sampe Manda									9.000.000,00			9.000.000,00	0,00	9.000.000,00
	- Kepala Lingkungan Kasimpo	Ruben Renggo									9.000.000,00			9.000.000,00	0,00	9.000.000,00
	- RT. Parampo	Robinson Groesoe									4.500.000,00			4.500.000,00	0,00	4.500.000,00
	- RT. Pambokbok	Samuel Malino									4.500.000,00			4.500.000,00	0,00	4.500.000,00
	- RT. Bombongan	Hendrik Andala									4.500.000,00			4.500.000,00	0,00	4.500.000,00
	- RT. Bau	Ruben Rembon Pasaung									4.500.000,00			4.500.000,00	0,00	4.500.000,00
	- RT. Sura	Martinus Patandungan									4.500.000,00			4.500.000,00	0,00	4.500.000,00
	- RT. Simbuang	Johanis Salo Balong									4.500.000,00			4.500.000,00	0,00	4.500.000,00
	- RT. Kuang Lambe'	Mali'									4.500.000,00			4.500.000,00	0,00	4.500.000,00
	- RT. Batupapan	Ferdinandus B.P. Tandiyoga									4.500.000,00			4.500.000,00	0,00	4.500.000,00
	Belanja Jasa Kepala Lingkungan dan RT Kelurahan Bombongan										**72.000.000,00**	**0,00**	**0,00**	**72.000.000,00**	**0,00**	**72.000.000,00**
	- Kepala Lingkungan Kampis	Yeheskiel Kole									9.000.000,00			9.000.000,00	0,00	9.000.000,00
	- Kepala Lingkungan To'Kaluku	Yurnani Mangontan									9.000.000,00			9.000.000,00	0,00	9.000.000,00
	- Kepala Lingkungan Pengadilan	C.T. Tandingan									9.000.000,00			9.000.000,00	0,00	9.000.000,00
	- Kepala Lingkungan Kampung Baru	Sudarmono									9.000.000,00			9.000.000,00	0,00	9.000.000,00
	- RT. Kampis	Asriani									4.500.000,00			4.500.000,00	0,00	4.500.000,00
	- RT. Kampis	Kasman									4.500.000,00			4.500.000,00	0,00	4.500.000,00
	- RT. To'Kaluku	F. Sarangga'									4.500.000,00			4.500.000,00	0,00	4.500.000,00
	- RT. To'Kaluku	Joni Rante									4.500.000,00			4.500.000,00	0,00	4.500.000,00
	- RT. Pengadilan	Anthonius Iwan Lintin									4.500.000,00			4.500.000,00	0,00	4.500.000,00
	- RT. Pengadilan	Joni Semuel Ringgan									4.500.000,00			4.500.000,00	0,00	4.500.000,00
	- RT. Kampung Baru	Maryam Makkarawu									4.500.000,00			4.500.000,00	0,00	4.500.000,00
	- RT. Kampung Baru	Jumadi									4.500.000,00			4.500.000,00	0,00	4.500.000,00
	Belanja Jasa Kepala Lingkungan dan RT Kelurahan Botang										**72.000.000,00**	**0,00**	**0,00**	**72.000.000,00**	**0,00**	**72.000.000,00**
	- Kepala Lingkungan Botang Selatan	Yohanis Limbu									9.000.000,00			9.000.000,00	0,00	9.000.000,00
	- Kepala Lingkungan Botang Utara	Yohanis Bu'tu									9.000.000,00			9.000.000,00	0,00	9.000.000,00
	- Kepala Lingkungan Malia Ba'ru Malika	Stepanus Situru'									9.000.000,00			9.000.000,00	0,00	9.000.000,00
	- Kepala Lingkungan Sepang Pana'	Abner Sumule									9.000.000,00			9.000.000,00	0,00	9.000.000,00
	- RT. Sepang Pana'	Yulita Patodingan									4.500.000,00			4.500.000,00	0,00	4.500.000,00
	- RT. Goyang Rummbe Pana'	Marselina Sampe Rangan									4.500.000,00			4.500.000,00	0,00	4.500.000,00
	- RT. Malia Ba'ra Lika	Markus Minggu									4.500.000,00			4.500.000,00	0,00	4.500.000,00
	- RT. Goyang	Karel Lolok Dasan									4.500.000,00			4.500.000,00	0,00	4.500.000,00
	- RT. Malia Ba'ru	Supati Manguali									4.500.000,00			4.500.000,00	0,00	4.500.000,00
	- RT. Pana	Sigit Nugroho A.									4.500.000,00			4.500.000,00	0,00	4.500.000,00

NO Urut	Uraian	PELAKSANA	ALAMAT	KONTRAK/SPK		NILAI KONTRAK	Realisasi				UTANG BELANJA PER 31 DESEMBER 2024 (audited)	Pengurangan (Pembayaran Tahun 2025)	Penambahan Utang	UTANG BELANJA PER 31 DESEMBER 2025 (unaudited)	KOREKSI	UTANG BELANJA PER 31 DESEMBER 2025 SETELAH KOREKSI (audited)
							Fisik		Keuangan							
				NOMOR	TANGGAL		Rp	%	Rp	%						
	- RT. Rantelosong	Anthon Wahyudin									4.500.000,00			4.500.000,00	0,00	4.500.000,00
	- RT. Losang Alla'	Anthon									4.500.000,00			4.500.000,00	0,00	4.500.000,00
	Belanja Jasa Kepala Lingkungan dan RT Kelurahan Buntu Burake										**72.000.000,00**	**0,00**	**0,00**	**72.000.000,00**	**0,00**	**72.000.000,00**
	- Kepala Lingkungan Buisun	Semuel Sulle Sampe									9.000.000,00			9.000.000,00	0,00	9.000.000,00
	- Kepala Lingkungan Burake	Mei Kulla'									9.000.000,00			9.000.000,00	0,00	9.000.000,00
	- Kepala Lingkungan Tandung	Mathen Kaderan									9.000.000,00			9.000.000,00	0,00	9.000.000,00
	- Kepala Lingkungan Limbong	Benyamin Dannari									9.000.000,00			9.000.000,00	0,00	9.000.000,00
	- RT. Baribatu	Matius Bongga									4.500.000,00			4.500.000,00	0,00	4.500.000,00
	- RT. Kalisosso	Marthen Maya									4.500.000,00			4.500.000,00	0,00	4.500.000,00
	- RT. To'long	Antonius Bara Allo									4.500.000,00			4.500.000,00	0,00	4.500.000,00
	- RT. To'Paken	Yunus Sa'pangan									4.500.000,00			4.500.000,00	0,00	4.500.000,00
	- RT. Salossok	Anselmus Tappi' Ramba									4.500.000,00			4.500.000,00	0,00	4.500.000,00
	- RT. Kadinggi'	Selle Madaun									4.500.000,00			4.500.000,00	0,00	4.500.000,00
	- RT. Rante Nanna'	Serli Liku Manapa									4.500.000,00			4.500.000,00	0,00	4.500.000,00
	- RT. Padidi	Tando Salamba									4.500.000,00			4.500.000,00	0,00	4.500.000,00
	Belanja Jasa Kepala Lingkungan dan RT Kelurahan Kamali Pentalluan										**72.000.000,00**	**0,00**	**0,00**	**72.000.000,00**	**0,00**	**72.000.000,00**
	- Kepala Lingkungan Paku Pentalluan	Ir. Budianto Sarangga'									9.000.000,00			9.000.000,00	0,00	9.000.000,00
	- Kepala Lingkungan Tengko Batu	Hendrik Pangloli									9.000.000,00			9.000.000,00	0,00	9.000.000,00
	- Kepala Lingkungan Milan	Marthen Liling									9.000.000,00			9.000.000,00	0,00	9.000.000,00
	- Kepala Lingkungan Paku Landa-Landa	Aris Gunawan									9.000.000,00			9.000.000,00	0,00	9.000.000,00
	- RT. Paku Pentalluan	Edye Doda Bumbungan									4.500.000,00			4.500.000,00	0,00	4.500.000,00
	- RT. Pentalluan	Pither Ta'dung									4.500.000,00			4.500.000,00	0,00	4.500.000,00
	- RT. Tengko Batu	Yosep Sanda Pailang									4.500.000,00			4.500.000,00	0,00	4.500.000,00
	- RT. To'Batatta	Ferdy F. Tandungan									4.500.000,00			4.500.000,00	0,00	4.500.000,00
	- RT. Milan	Thomas Kadetu									4.500.000,00			4.500.000,00	0,00	4.500.000,00
	- RT. Bulean	Lukas Rumengan									4.500.000,00			4.500.000,00	0,00	4.500.000,00
	- RT. Paku	Markus Lilak									4.500.000,00			4.500.000,00	0,00	4.500.000,00
	- RT. Landa-Landa	Hendrik Amba Linggi									4.500.000,00			4.500.000,00	0,00	4.500.000,00
	Belanja Jasa Kepala Lingkungan dan RT Kelurahan Manggau										**72.000.000,00**	**0,00**	**0,00**	**72.000.000,00**	**0,00**	**72.000.000,00**
	- Kepala Lingkungan Kendenan	David Oktavid Siampa									9.000.000,00			9.000.000,00	0,00	9.000.000,00
	- Kepala Lingkungan Ta'ba'	Kornelius Ladi									9.000.000,00			9.000.000,00	0,00	9.000.000,00
	- Kepala Lingkungan Palangka	Yohanis Rembon									9.000.000,00			9.000.000,00	0,00	9.000.000,00
	- Kepala Lingkungan Manggau	Yohanis Tanggaguling									9.000.000,00			9.000.000,00	0,00	9.000.000,00
	- RT. Kendenan	Yohana Yuris Tawang									4.500.000,00			4.500.000,00	0,00	4.500.000,00
	- RT. Tongkon	Yohana Tato Tangke									4.500.000,00			4.500.000,00	0,00	4.500.000,00
	- RT. Durian	Yulce Sattu									4.500.000,00			4.500.000,00	0,00	4.500.000,00
	- RT. Ta'ba'	Manase Lopak									4.500.000,00			4.500.000,00	0,00	4.500.000,00
	- RT. Tuan	Yulius Sesa									4.500.000,00			4.500.000,00	0,00	4.500.000,00
	- RT. Palangka	Yulianus Bita'									4.500.000,00			4.500.000,00	0,00	4.500.000,00
	- RT. Kombong Duayan	Nober Karengke									4.500.000,00			4.500.000,00	0,00	4.500.000,00
	- RT. Manggau Lengke'	Yohanis Tangke									4.500.000,00			4.500.000,00	0,00	4.500.000,00

NO Urut	Uraian	PELAKSANA	ALAMAT	KONTRAK/SPK		NILAI KONTRAK	Realisasi				UTANG BELANJA PER 31 DESEMBER 2024 (audited)	Pengurangan (Pembayaran Tahun 2025)	Penambahan Utang	UTANG BELANJA PER 31 DESEMBER 2025 (unaudited)	KOREKSI	UTANG BELANJA PER 31 DESEMBER 2025 SETELAH KOREKSI (audited)
							Fisik		Keuangan							
				NOMOR	TANGGAL		Rp	%	Rp	%						
	Belanja Jasa Kepala Lingkungan dan RT Kelurahan Lamunan										**72.000.000,00**	**0,00**	**0,00**	**72.000.000,00**	**0,00**	**72.000.000,00**
	- Kepala Lingkungan Lembangan	Matius Amping									9.000.000,00			9.000.000,00	0,00	9.000.000,00
	- Kepala Lingkungan Lean	Yusuf Danga									9.000.000,00			9.000.000,00	0,00	9.000.000,00
	- Kepala Lingkungan Lamunan	Yohanos Pakiding									9.000.000,00			9.000.000,00	0,00	9.000.000,00
	- Kepala Lingkungan Buntu Kasalle	Agustinus Tumpak									9.000.000,00			9.000.000,00	0,00	9.000.000,00
	- RT. Lempangan	Aris Bara'									4.500.000,00			4.500.000,00	0,00	4.500.000,00
	- RT. Pangra'pak	Kunnu Sumule									4.500.000,00			4.500.000,00	0,00	4.500.000,00
	- RT. Kalembe	Artur Amping									4.500.000,00			4.500.000,00	0,00	4.500.000,00
	- RT. Solo	Daud Tima Kanan Lua									4.500.000,00			4.500.000,00	0,00	4.500.000,00
	- RT. Lamunan	P. Bunga									4.500.000,00			4.500.000,00	0,00	4.500.000,00
	- RT. Palipu	Hendrik Simon									4.500.000,00			4.500.000,00	0,00	4.500.000,00
	- RT. Kalintiong	Korpin Danga									4.500.000,00			4.500.000,00	0,00	4.500.000,00
	- RT. Kalamindan	Nico Duma									4.500.000,00			4.500.000,00	0,00	4.500.000,00
	Belanja Jasa Kepala Lingkungan dan RT Kelurahan Lapandan										**72.000.000,00**	**0,00**	**0,00**	**72.000.000,00**	**0,00**	**72.000.000,00**
	- Kepala Lingkungan Lombok	A. Mallisa Padudung									9.000.000,00			9.000.000,00	0,00	9.000.000,00
	- Kepala Lingkungan Menduruk	Martinus Mangampa									9.000.000,00			9.000.000,00	0,00	9.000.000,00
	- Kepala Lingkungan Lapandan	Restu R. Paiya									9.000.000,00			9.000.000,00	0,00	9.000.000,00
	- Kepala Lingkungan Kalembang To'Tarro	Kanan Linggi'									9.000.000,00			9.000.000,00	0,00	9.000.000,00
	- RT. Buntu Kayyang	Bokko Pakadang									4.500.000,00			4.500.000,00	0,00	4.500.000,00
	- RT. Tondok Bangla' To'Batu	Suka' Manggopo									4.500.000,00			4.500.000,00	0,00	4.500.000,00
	- RT. Menduruk	Kambira Patinggi									4.500.000,00			4.500.000,00	0,00	4.500.000,00
	- RT. Aa' Batumate	Yohanis Paiya									4.500.000,00			4.500.000,00	0,00	4.500.000,00
	- RT. Kalembang Tiropadang	Martinus Manneng									4.500.000,00			4.500.000,00	0,00	4.500.000,00
	- RT. Lapandan To'Tarro	Ester Ta'dung									4.500.000,00			4.500.000,00	0,00	4.500.000,00
	- RT. Ma'kale	Arianto Mallisa									4.500.000,00			4.500.000,00	0,00	4.500.000,00
	- RT. Tiropadang	Herolino Manaman									4.500.000,00			4.500.000,00	0,00	4.500.000,00
	Belanja Jasa Kepala Lingkungan dan RT Kelurahan Pantan										**72.000.000,00**	**0,00**	**0,00**	**72.000.000,00**	**0,00**	**72.000.000,00**
	- Kepala Lingkungan Sassa'	F. Bara Rante, BE									9.000.000,00			9.000.000,00	0,00	9.000.000,00
	- Kepala Lingkungan Pantan	Martinus Gorongan									9.000.000,00			9.000.000,00	0,00	9.000.000,00
	- Kepala Lingkungan Bebo	Calveyn									9.000.000,00			9.000.000,00	0,00	9.000.000,00
	- Kepala Lingkungan Tandung	Y.Mingggu									9.000.000,00			9.000.000,00	0,00	9.000.000,00
	- RT. Sassa'	Martinus Jemin									4.500.000,00			4.500.000,00	0,00	4.500.000,00
	- RT. Sassa'	Simon Sampe									4.500.000,00			4.500.000,00	0,00	4.500.000,00
	- RT. Pantan	Sakke Kala									4.500.000,00			4.500.000,00	0,00	4.500.000,00
	- RT. Pantan	Pither Pasa									4.500.000,00			4.500.000,00	0,00	4.500.000,00
	- RT. Tandung	Pither Pasa									4.500.000,00			4.500.000,00	0,00	4.500.000,00
	- RT. Tandung	Wilson R. Bawan									4.500.000,00			4.500.000,00	0,00	4.500.000,00
	- RT. Bebo	Lantombo									4.500.000,00			4.500.000,00	0,00	4.500.000,00
	- RT. Bebo	Suleman Toroi									4.500.000,00			4.500.000,00	0,00	4.500.000,00
	Belanja Jasa Kepala Lingkungan dan RT Kelurahan Rante										**72.000.000,00**	**0,00**	**0,00**	**72.000.000,00**	**0,00**	**72.000.000,00**
	- Kepala Lingkungan Rano	Suleman Sattu									9.000.000,00			9.000.000,00	0,00	9.000.000,00

NO Urut	Uraian	PELAKSANA	ALAMAT	KONTRAK/SPK		NILAI KONTRAK	Realisasi				UTANG BELANJA PER 31 DESEMBER 2024 (audited)	Pengurangan (Pembayaran Tahun 2025)	Penambahan Utang	UTANG BELANJA PER 31 DESEMBER 2025 (unaudited)	KOREKSI	UTANG BELANJA PER 31 DESEMBER 2025 SETELAH KOREKSI (audited)
							Fisik		Keuangan							
				NOMOR	TANGGAL		Rp	%	Rp	%						
	- Kepala Lingkungan Rante	Martinus Bunu' Tapparan									9.000.000,00			9.000.000,00	0,00	9.000.000,00
	- Kepala Lingkungan Mamabo	Bakthiar Payangan									9.000.000,00			9.000.000,00	0,00	9.000.000,00
	- Kepala Lingkungan Karuaya	Simon Borean									9.000.000,00			9.000.000,00	0,00	9.000.000,00
	- RT. Parumbian	Thomas Bumbungan									4.500.000,00			4.500.000,00	0,00	4.500.000,00
	- RT. Rano	Yulianus Tangga Mallisa									4.500.000,00			4.500.000,00	0,00	4.500.000,00
	- RT. Rabe'	Agustinus Mangopang									4.500.000,00			4.500.000,00	0,00	4.500.000,00
	- RT. Rante	Matius Manginda									4.500.000,00			4.500.000,00	0,00	4.500.000,00
	- RT. Rante Selluk	Karel Kala Lembang									4.500.000,00			4.500.000,00	0,00	4.500.000,00
	- RT. Karumang	Martinus Randa Salu									4.500.000,00			4.500.000,00	0,00	4.500.000,00
	- RT. Karuaya	Thomas Palosong									4.500.000,00			4.500.000,00	0,00	4.500.000,00
	- RT. Sepang	Petrus Sangga									4.500.000,00			4.500.000,00	0,00	4.500.000,00
	Belanja Jasa Kepala Lingkungan dan RT Kelurahan Tarongko										**72.000.000,00**	**0,00**	**0,00**	**72.000.000,00**	**0,00**	**72.000.000,00**
	- Kepala Lingkungan Rante Tarongko	Thomas Banggaran									9.000.000,00			9.000.000,00	0,00	9.000.000,00
	- Kepala Lingkungan Bala'ba'	Maryunus Suka									9.000.000,00			9.000.000,00	0,00	9.000.000,00
	- Kepala Lingkungan Siallo Palio'	Yohanis Parerung									9.000.000,00			9.000.000,00	0,00	9.000.000,00
	- Kepala Lingkungan Pasa' Tarongko	Briyanto Bumbungan									9.000.000,00			9.000.000,00	0,00	9.000.000,00
	- RT. Palu	Nuraeni Tappi Sule									4.500.000,00			4.500.000,00	0,00	4.500.000,00
	- RT. Pekaung	Azis Tanggalayuk									4.500.000,00			4.500.000,00	0,00	4.500.000,00
	- RT. Padatteran	Yohanis Layuk									4.500.000,00			4.500.000,00	0,00	4.500.000,00
	- RT. Bulo Londong	Anthon Patutang									4.500.000,00			4.500.000,00	0,00	4.500.000,00
	- RT. Ampang	Simon Sining									4.500.000,00			4.500.000,00	0,00	4.500.000,00
	- RT. Sarambu	Nengsi Manap									4.500.000,00			4.500.000,00	0,00	4.500.000,00
	- RT. Gurun	Marthen Paelong									4.500.000,00			4.500.000,00	0,00	4.500.000,00
	- RT. Alloan	Safruddin									4.500.000,00			4.500.000,00	0,00	4.500.000,00
	Belanja Jasa Kepala Lingkungan dan RT Kelurahan Tampo										**72.000.000,00**	**0,00**	**0,00**	**72.000.000,00**	**0,00**	**72.000.000,00**
	- Kepala Lingkungan Tampo Utara	M. Tellu Tana									9.000.000,00			9.000.000,00	0,00	9.000.000,00
	- Kepala Lingkungan Tampo Selatan	Dominicus Tandioga									9.000.000,00			9.000.000,00	0,00	9.000.000,00
	- Kepala Lingkungan Tampo	Nikolas Lapu Rura									9.000.000,00			9.000.000,00	0,00	9.000.000,00
	- Kepala Lingkungan Pora	Senong Balili									9.000.000,00			9.000.000,00	0,00	9.000.000,00
	- RT. Siguntu	Oktovianus									4.500.000,00			4.500.000,00	0,00	4.500.000,00
	- RT. Kande Api	Simson Sining									4.500.000,00			4.500.000,00	0,00	4.500.000,00
	- RT. Kayoko	Yohanis Monnong									4.500.000,00			4.500.000,00	0,00	4.500.000,00
	- RT. Parada	Daniel Sampun									4.500.000,00			4.500.000,00	0,00	4.500.000,00
	- RT. A'kani	Herman									4.500.000,00			4.500.000,00	0,00	4.500.000,00
	- RT. Pa'bugiran	Yosep Sirante									4.500.000,00			4.500.000,00	0,00	4.500.000,00
	- RT. Pora' I	Agustinus Bandere'									4.500.000,00			4.500.000,00	0,00	4.500.000,00
	- RT. Pora' II	Stanis Minggu									4.500.000,00			4.500.000,00	0,00	4.500.000,00
	Belanja Jasa Kepala Lingkungan dan RT Kelurahan Tondon Mamullu										**72.000.000,00**	**0,00**	**0,00**	**72.000.000,00**	**0,00**	**72.000.000,00**
	- Kepala Lingkungan Mamullu	Yli Rommbe Allo									9.000.000,00			9.000.000,00	0,00	9.000.000,00

NO Urut	Uraian	PELAKSANA	ALAMAT	KONTRAK/SPK		NILAI KONTRAK	Realisasi				UTANG BELANJA PER 31 DESEMBER 2024 (audited)	Pengurangan (Pembayaran Tahun 2025)	Penambahan Utang	UTANG BELANJA PER 31 DESEMBER 2025 (unaudited)	KOREKSI	UTANG BELANJA PER 31 DESEMBER 2025 SETELAH KOREKSI (audited)
							Fisik		Keuangan							
				NOMOR	TANGGAL		Rp	%	Rp	%						
	- Kepala Lingkungan Lallangan	A.T.Dua Padang									9.000.000,00			9.000.000,00	0,00	9.000.000,00
	- Kepala Lingkungan Bulo	Anugerah Yani Taba p.									9.000.000,00			9.000.000,00	0,00	9.000.000,00
	- Kepala Lingkungan Dokong	Martinus Sampe Kupang									9.000.000,00			9.000.000,00	0,00	9.000.000,00
	- RT. Kamiri	Hendrik Amba Linggik									4.500.000,00			4.500.000,00	0,00	4.500.000,00
	- RT. Mamullu	Anton Randa Bunga									4.500.000,00			4.500.000,00	0,00	4.500.000,00
	- RT. Lallangan	Wilbert Tambing									4.500.000,00			4.500.000,00	0,00	4.500.000,00
	- RT. Pasar Baru	Steven Randa Bunga									4.500.000,00			4.500.000,00	0,00	4.500.000,00
	- RT. Bulo	M.R. Pabetta									4.500.000,00			4.500.000,00	0,00	4.500.000,00
	- RT. Bulo	Alex Tato									4.500.000,00			4.500.000,00	0,00	4.500.000,00
	- RT. Dokong	Marinus Sampe Boroallo									4.500.000,00			4.500.000,00	0,00	4.500.000,00
	- RT. Dokong	Matinus Sampe Kupang									4.500.000,00			4.500.000,00	0,00	4.500.000,00
	PENGENDALIAN KEAMANAN LINGKUNGAN															
	Belanja Jasa Tripika/Hansip Kelurahan Ariang	Kel. Ariang									**21.600.000,00**	**0,00**	**0,00**	**21.600.000,00**	**0,00**	**21.600.000,00**
		Isak Kuliah									5.400.000,00			5.400.000,00	0,00	5.400.000,00
		Zadrak Bassang									5.400.000,00			5.400.000,00	0,00	5.400.000,00
		Lukas Duma									5.400.000,00			5.400.000,00	0,00	5.400.000,00
		Syarif									5.400.000,00			5.400.000,00	0,00	5.400.000,00
	Belanja Jasa Tripika/Hansip Kelurahan Batupapan	Kel. Batupapan									**21.600.000,00**	**0,00**	**0,00**	**21.600.000,00**	**0,00**	**21.600.000,00**
		Petrus Lolinson									5.400.000,00			5.400.000,00	0,00	5.400.000,00
		Oktovianus Toyang Sae									5.400.000,00			5.400.000,00	0,00	5.400.000,00
		Yohanis Kala'									5.400.000,00			5.400.000,00	0,00	5.400.000,00
		Agustinus Andala									5.400.000,00			5.400.000,00	0,00	5.400.000,00
	Belanja Jasa Tripika/Hansip Kelurahan Bombongan	Kel. Bombongan									**21.600.000,00**	**0,00**	**0,00**	**21.600.000,00**	**0,00**	**21.600.000,00**
		Panca Lapendi									5.400.000,00			5.400.000,00	0,00	5.400.000,00
		Frederik Bandaso									5.400.000,00			5.400.000,00	0,00	5.400.000,00
		Nurdin									5.400.000,00			5.400.000,00	0,00	5.400.000,00
		Muhammad Irsyad Ujang									5.400.000,00			5.400.000,00	0,00	5.400.000,00
	Belanja Jasa Tripika/Hansip Kelurahan Botang	Kel. Botang									**21.600.000,00**	**0,00**	**0,00**	**21.600.000,00**	**0,00**	**21.600.000,00**
		Robixon Risal Allo Linggi									5.400.000,00			5.400.000,00	0,00	5.400.000,00
		Harianto Allolayuk									5.400.000,00			5.400.000,00	0,00	5.400.000,00
		Yohanis Rante Mallisan									5.400.000,00			5.400.000,00	0,00	5.400.000,00
		Nari Ruruk									5.400.000,00			5.400.000,00	0,00	5.400.000,00
	Belanja Jasa Tripika/Hansip Kelurahan Buntu Burake	Kel. Buntu Burake									**21.600.000,00**	**0,00**	**0,00**	**21.600.000,00**	**0,00**	**21.600.000,00**
		Wawan Bua Langi									5.400.000,00			5.400.000,00	0,00	5.400.000,00
		Sampe Payung									5.400.000,00			5.400.000,00	0,00	5.400.000,00
		Yulianus									5.400.000,00			5.400.000,00	0,00	5.400.000,00
		Zainal Sipi'									5.400.000,00			5.400.000,00	0,00	5.400.000,00
	Belanja Jasa Tripika/Hansip Kelurahan Kamali Pentalluan	Kel. Kamali Pentalluan									**21.600.000,00**	**0,00**	**0,00**	**21.600.000,00**	**0,00**	**21.600.000,00**
		Yacobus Biri' Toyang									5.400.000,00			5.400.000,00	0,00	5.400.000,00
		Obeth Topaa									5.400.000,00			5.400.000,00	0,00	5.400.000,00
		Anton Kadetu									5.400.000,00			5.400.000,00	0,00	5.400.000,00

NO Urut	Uraian	PELAKSANA	ALAMAT	KONTRAK/SPK		NILAI KONTRAK	Realisasi				UTANG BELANJA PER 31 DESEMBER 2024 (audited)	Pengurangan (Pembayaran Tahun 2025)	Penambahan Utang	UTANG BELANJA PER 31 DESEMBER 2025 (unaudited)	KOREKSI	UTANG BELANJA PER 31 DESEMBER 2025 SETELAH KOREKSI (audited)
							Fisik		Keuangan							
				NOMOR	TANGGAL		Rp	%	Rp	%						
		Daud Dua Padang									5.400.000,00			5.400.000,00	0,00	5.400.000,00
	Belanja Jasa Tripika/Hansip Kelurahan Manggau	Kel. Manggau									**21.600.000,00**	**0,00**	**0,00**	**21.600.000,00**	**0,00**	**21.600.000,00**
		Hermanto Barrang									5.400.000,00			5.400.000,00	0,00	5.400.000,00
		Ferinandus Perisimon Ka'bi'									5.400.000,00			5.400.000,00	0,00	5.400.000,00
		Simon Ka'bi									5.400.000,00			5.400.000,00	0,00	5.400.000,00
		Alpin Arjun									5.400.000,00			5.400.000,00	0,00	5.400.000,00
	Belanja Jasa Tripika/Hansip Kelurahan Lamunan	Kel. Lamunan									**21.600.000,00**	**0,00**	**0,00**	**21.600.000,00**	**0,00**	**21.600.000,00**
		Robert Tolanda									5.400.000,00			5.400.000,00	0,00	5.400.000,00
		Nober Borean									5.400.000,00			5.400.000,00	0,00	5.400.000,00
		Hendri Samara									5.400.000,00			5.400.000,00	0,00	5.400.000,00
		Stepanus Patangke									5.400.000,00			5.400.000,00	0,00	5.400.000,00
	Belanja Jasa Tripika/Hansip Kelurahan Lapandan	Kel. Lapandan									**21.600.000,00**	**0,00**	**0,00**	**21.600.000,00**	**0,00**	**21.600.000,00**
		Peri Tambing									5.400.000,00			5.400.000,00	0,00	5.400.000,00
		Natan Sapu'									5.400.000,00			5.400.000,00	0,00	5.400.000,00
		Yandri Pasongli									5.400.000,00			5.400.000,00	0,00	5.400.000,00
		Paulus Sirenden									5.400.000,00			5.400.000,00	0,00	5.400.000,00
	Belanja Jasa Tripika/Hansip Kelurahan Pantan	Kel. Pantan									**21.600.000,00**	**0,00**	**0,00**	**21.600.000,00**	**0,00**	**21.600.000,00**
		Jery Ranteanan									5.400.000,00			5.400.000,00	0,00	5.400.000,00
		Daniel Desi Piopadang									5.400.000,00			5.400.000,00	0,00	5.400.000,00
		Oktovianus Turu' Padang									5.400.000,00			5.400.000,00	0,00	5.400.000,00
		Amon Kabanga'									5.400.000,00			5.400.000,00	0,00	5.400.000,00
	Belanja Jasa Tripika/Hansip Kelurahan Rante	Kel. Rante									**21.600.000,00**	**0,00**	**0,00**	**21.600.000,00**	**0,00**	**21.600.000,00**
		Antonius Mondi									5.400.000,00			5.400.000,00	0,00	5.400.000,00
		Yusuf Mantang									5.400.000,00			5.400.000,00	0,00	5.400.000,00
		Lukas Ruruk Mambung									5.400.000,00			5.400.000,00	0,00	5.400.000,00
		Marthen Tandioga									5.400.000,00			5.400.000,00	0,00	5.400.000,00
	Belanja Jasa Tripika/Hansip Kelurahan Tampo	Kel. Tampo									**21.600.000,00**	**0,00**	**0,00**	**21.600.000,00**	**0,00**	**21.600.000,00**
		Lukas Tande Padang									5.400.000,00			5.400.000,00	0,00	5.400.000,00
		Andareas Tappi									5.400.000,00			5.400.000,00	0,00	5.400.000,00
		Yusuf Duma									5.400.000,00			5.400.000,00	0,00	5.400.000,00
		Lukas Tappi									5.400.000,00			5.400.000,00	0,00	5.400.000,00
	Belanja Jasa Tripika/Hansip Kelurahan Tarongko	Kel. Tarongko									**21.600.000,00**	**0,00**	**0,00**	**21.600.000,00**	**0,00**	**21.600.000,00**
		Herman Mambela									5.400.000,00			5.400.000,00	0,00	5.400.000,00
		Welri Pakiding									5.400.000,00			5.400.000,00	0,00	5.400.000,00
		Perex Ranteallo									5.400.000,00			5.400.000,00	0,00	5.400.000,00
		Yusuf Taruk Lobo									5.400.000,00			5.400.000,00	0,00	5.400.000,00
	Belanja Jasa Tripika/Hansip Kelurahan Tondon Mamullu	Kel. Tondon Mamullu									**21.600.000,00**	**0,00**	**0,00**	**21.600.000,00**	**0,00**	**21.600.000,00**
		Darius Lumembang									5.400.000,00			5.400.000,00	0,00	5.400.000,00

NO Urut	Uraian	PELAKSANA	ALAMAT	KONTRAK/SPK		NILAI KONTRAK	Realisasi				UTANG BELANJA PER 31 DESEMBER 2024 (audited)	Pengurangan (Pembayaran Tahun 2025)	Penambahan Utang	UTANG BELANJA PER 31 DESEMBER 2025 (unaudited)	KOREKSI	UTANG BELANJA PER 31 DESEMBER 2025 SETELAH KOREKSI (audited)
							Fisik		Keuangan							
				NOMOR	TANGGAL		Rp	%	Rp	%						
		Joni Randa Bunga									5.400.000,00			5.400.000,00	0,00	5.400.000,00
		Lexi Pernandes Timbayo									5.400.000,00			5.400.000,00	0,00	5.400.000,00
		Dharma Lower Ghandy									5.400.000,00			5.400.000,00	0,00	5.400.000,00
	TAHUN 2024										**32.400.000,00**	**30.000.000,00**	**0,00**	**2.400.000,00**	**0,00**	**2.400.000,00**
	BELANJA TRANSPORTASI PETUGAS PENAGIHAN JASA RETRIBUSI KEBERSIHAN KECAMATAN MAKALE															
	Belanja transport petugas penagihan retribusi sampah	Arianto Kala Tiu									2.400.000,00	2.400.000,00		0,00	0,00	0,00
	Belanja transport petugas penagihan retribusi sampah	Seprianto Tandi Tonglo									2.400.000,00			2.400.000,00	0,00	2.400.000,00
	Belanja transport petugas penagihan retribusi sampah	Yulianto Sima									3.600.000,00	3.600.000,00		0,00	0,00	0,00
	Belanja transport petugas penagihan retribusi sampah	Paulus Tato									2.400.000,00	2.400.000,00		0,00	0,00	0,00
	Belanja transport petugas penagihan retribusi sampah	Yeskia Andrical Sulleng									2.400.000,00	2.400.000,00		0,00	0,00	0,00
	Belanja transport petugas penagihan retribusi sampah	Enos Parabang									6.000.000,00	6.000.000,00		0,00	0,00	0,00
	Belanja transport petugas penagihan retribusi sampah	Zeth									3.600.000,00	3.600.000,00		0,00	0,00	0,00
	Belanja transport petugas penagihan retribusi sampah	Metrianto									6.000.000,00	6.000.000,00		0,00	0,00	0,00
	Belanja transport petugas penagihan retribusi sampah	Ihsan Alsaidi									3.600.000,00	3.600.000,00		0,00	0,00	0,00
16.	**KECAMATAN MAKALE UTARA**										**558.600.000,00**	**0,00**	**0,00**	**558.600.000,00**	**0,00**	**558.600.000,00**
	TAHUN 2020										**558.600.000,00**	**0,00**	**0,00**	**558.600.000,00**	**0,00**	**558.600.000,00**
	Belanja Jasa Kepala Lingkungan/RT										**456.000.000,00**	**0,00**	**0,00**	**456.000.000,00**	**0,00**	**456.000.000,00**
	Insentif Kepala Lingkungan Kel. Tambunan	Petrus Romon									12.000.000,00			12.000.000,00	0,00	12.000.000,00
		Y.R. Manik Allo									12.000.000,00			12.000.000,00	0,00	12.000.000,00
		D.I. Lopulalan									12.000.000,00			12.000.000,00	0,00	12.000.000,00
		A. Sanda Boro									12.000.000,00			12.000.000,00	0,00	12.000.000,00
	Insentif Ketua RT Kel. Tambunan	Paulus Tato' Pasampe									6.000.000,00			6.000.000,00	0,00	6.000.000,00
		Enos Paranta'									6.000.000,00			6.000.000,00	0,00	6.000.000,00
		Rading Pagappong									6.000.000,00			6.000.000,00	0,00	6.000.000,00
		Samuel Sampe Paerunan									6.000.000,00			6.000.000,00	0,00	6.000.000,00
		Paulus Palalunan									6.000.000,00			6.000.000,00	0,00	6.000.000,00
		Yohanis Pareang									6.000.000,00			6.000.000,00	0,00	6.000.000,00
		Agustinus Sanda									6.000.000,00			6.000.000,00	0,00	6.000.000,00
		Semuel Sulle									6.000.000,00			6.000.000,00	0,00	6.000.000,00
	Insentif Kepala Lingkungan Kel. Bungin	Yunus Taruk									12.000.000,00			12.000.000,00	0,00	12.000.000,00
		P.M. Longde									12.000.000,00			12.000.000,00	0,00	12.000.000,00
		M. Pasapan									12.000.000,00			12.000.000,00	0,00	12.000.000,00
	Insentif Ketua RT Kel. Bungin	Ibrahim Pakata									6.000.000,00			6.000.000,00	0,00	6.000.000,00
		Paulus Rarra'									6.000.000,00			6.000.000,00	0,00	6.000.000,00
		M. Bongga									6.000.000,00			6.000.000,00	0,00	6.000.000,00
		Daniel Otto R.									6.000.000,00			6.000.000,00	0,00	6.000.000,00
		M. Kadang									6.000.000,00			6.000.000,00	0,00	6.000.000,00
		Y. Tondok									6.000.000,00			6.000.000,00	0,00	6.000.000,00
	Insentif Kepala Lingkungan Kel.Sarira	Soma Saputa									12.000.000,00			12.000.000,00	0,00	12.000.000,00
		Marten K									12.000.000,00			12.000.000,00	0,00	12.000.000,00
		Benyamin Kadang									12.000.000,00			12.000.000,00	0,00	12.000.000,00

NO Urut	Uraian	PELAKSANA	ALAMAT	KONTRAK/SPK		NILAI KONTRAK	Realisasi				UTANG BELANJA PER 31 DESEMBER 2024 (audited)	Pengurangan (Pembayaran Tahun 2025)	Penambahan Utang	UTANG BELANJA PER 31 DESEMBER 2025 (unaudited)	KOREKSI	UTANG BELANJA PER 31 DESEMBER 2025 SETELAH KOREKSI (audited)
							Fisik		Keuangan							
				NOMOR	TANGGAL		Rp	%	Rp	%						
		Martinus E									12.000.000,00			12.000.000,00	0,00	12.000.000,00
	Insentif Ketua RT Kel. Sarira	Yohanis Pareang									6.000.000,00			6.000.000,00	0,00	6.000.000,00
		Paulus A									6.000.000,00			6.000.000,00	0,00	6.000.000,00
		Petrus K									6.000.000,00			6.000.000,00	0,00	6.000.000,00
		Fernandus K									6.000.000,00			6.000.000,00	0,00	6.000.000,00
		Yohanis S									6.000.000,00			6.000.000,00	0,00	6.000.000,00
		Amos Rante									6.000.000,00			6.000.000,00	0,00	6.000.000,00
		Paulus B									6.000.000,00			6.000.000,00	0,00	6.000.000,00
		Yohanis Pandero									6.000.000,00			6.000.000,00	0,00	6.000.000,00
	Insentif Kepala Lingkungan Kel.Lion Tondokiring	Sande Rupang, Sp									12.000.000,00			12.000.000,00	0,00	12.000.000,00
		Turu'Allo									12.000.000,00			12.000.000,00	0,00	12.000.000,00
		Herson Sampeliling									12.000.000,00			12.000.000,00	0,00	12.000.000,00
		Daniel Kala'tiku									12.000.000,00			12.000.000,00	0,00	12.000.000,00
	Insentif Ketua RT Kel. Lion TondokIring	Daniel Lante Mendila									6.000.000,00			6.000.000,00	0,00	6.000.000,00
		Daniel Tenna P, SH									6.000.000,00			6.000.000,00	0,00	6.000.000,00
		Lukas Pamaru									6.000.000,00			6.000.000,00	0,00	6.000.000,00
		Alsius Lili Tibe									6.000.000,00			6.000.000,00	0,00	6.000.000,00
		Yosia Sakka									6.000.000,00			6.000.000,00	0,00	6.000.000,00
		Yohanis Sigala									6.000.000,00			6.000.000,00	0,00	6.000.000,00
		Yunus Sulle									6.000.000,00			6.000.000,00	0,00	6.000.000,00
		Benyamin Sanda Sattung									6.000.000,00			6.000.000,00	0,00	6.000.000,00
	Insentif Kepala Lingkungan Kel.Lemo	Darius Genggong									12.000.000,00			12.000.000,00	0,00	12.000.000,00
		Semuel Linggi'									12.000.000,00			12.000.000,00	0,00	12.000.000,00
		Eli Patiku									12.000.000,00			12.000.000,00	0,00	12.000.000,00
		Zet Irto									12.000.000,00			12.000.000,00	0,00	12.000.000,00
	Insentif Ketua RT Kel. Lemo	Alfianus Patintingan									6.000.000,00			6.000.000,00	0,00	6.000.000,00
		Andarias S. Patoppong									6.000.000,00			6.000.000,00	0,00	6.000.000,00
		Yohanis Kombong									6.000.000,00			6.000.000,00	0,00	6.000.000,00
		Yusuf Patulak									6.000.000,00			6.000.000,00	0,00	6.000.000,00
		Marthen Payung Langi'									6.000.000,00			6.000.000,00	0,00	6.000.000,00
		Matius Sape									6.000.000,00			6.000.000,00	0,00	6.000.000,00
		Marten Tando									6.000.000,00			6.000.000,00	0,00	6.000.000,00
		Petrus Pagala									6.000.000,00			6.000.000,00	0,00	6.000.000,00
	Belanja Jasa Satlinmas/Hansip										**102.600.000,00**	**0,00**	**0,00**	**102.600.000,00**	**0,00**	**102.600.000,00**
	Belanja Jasa Satlinmas/Hansip Kel. Tambunan	Kode Parerung									5.400.000,00			5.400.000,00	0,00	5.400.000,00
		Marlianus Salipadang									5.400.000,00			5.400.000,00	0,00	5.400.000,00
		Urbanus Tarra'									5.400.000,00			5.400.000,00	0,00	5.400.000,00
		Joni Sattu Dama									5.400.000,00			5.400.000,00	0,00	5.400.000,00
	Belanja Jasa Satlinmas/Hansip Kel. Bungin	Marthinus Bunna Turu Allo									5.400.000,00			5.400.000,00	0,00	5.400.000,00
		Hendrianto Sonda Genggong									5.400.000,00			5.400.000,00	0,00	5.400.000,00
		Jhon Daniel									5.400.000,00			5.400.000,00	0,00	5.400.000,00
	Belanja Jasa Satlinmas/Hansip Kel. Sarira	Alpius Arruan									5.400.000,00			5.400.000,00	0,00	5.400.000,00
		Yustus Kanna Padang									5.400.000,00			5.400.000,00	0,00	5.400.000,00
		Marten									5.400.000,00			5.400.000,00	0,00	5.400.000,00
		Yacob Pamaru									5.400.000,00			5.400.000,00	0,00	5.400.000,00
	Belanja Jasa Satlinmas/Hansip Kel. Lion Tondokiring	Sten Suso									5.400.000,00			5.400.000,00	0,00	5.400.000,00

NO Urut	Uraian	PELAKSANA	ALAMAT	KONTRAK/SPK		NILAI KONTRAK	Realisasi				UTANG BELANJA PER 31 DESEMBER 2024 (audited)	Pengurangan (Pembayaran Tahun 2025)	Penambahan Utang	UTANG BELANJA PER 31 DESEMBER 2025 (unaudited)	KOREKSI	UTANG BELANJA PER 31 DESEMBER 2025 SETELAH KOREKSI (audited)
							Fisik		Keuangan							
				NOMOR	TANGGAL		Rp	%	Rp	%						
		Sefrianto Parai									5.400.000,00			5.400.000,00	0,00	5.400.000,00
		Yaser Rupang									5.400.000,00			5.400.000,00	0,00	5.400.000,00
		Oktavianus Parirak									5.400.000,00			5.400.000,00	0,00	5.400.000,00
	Belanja Jasa Satlinmas/Hansip Kel. Lemo	Daud Matta									5.400.000,00			5.400.000,00	0,00	5.400.000,00
		Agus Tato Bungin									5.400.000,00			5.400.000,00	0,00	5.400.000,00
		Dannari									5.400.000,00			5.400.000,00	0,00	5.400.000,00
		Petrus Maruru Simpan									5.400.000,00			5.400.000,00	0,00	5.400.000,00
17.	**KECAMATAN MAKALE SELATAN**										**221.600.000,00**	**0,00**	**0,00**	**221.600.000,00**	**0,00**	**221.600.000,00**
	TAHUN 2020										**221.600.000,00**	**0,00**	**0,00**	**221.600.000,00**	**0,00**	**221.600.000,00**
	Penyediaan Jasa Kepala Lingkungan dan Pertahanan Sipil										**128.000.000,00**	**0,00**	**0,00**	**128.000.000,00**	**0,00**	**128.000.000,00**
	Kepala Lingkungan Pasang	Lukas Rombe Layuk									6.000.000,00			6.000.000,00	0,00	6.000.000,00
	Kepala Lingkungan Solo'	Hendrik Panggoa									6.000.000,00			6.000.000,00	0,00	6.000.000,00
	Kepala Lingkungan Pango-Pango	Simon Sakke' Patinong									6.000.000,00			6.000.000,00	0,00	6.000.000,00
	Kepala Lingkungan Surruk	Finsentius Tolanda									6.000.000,00			6.000.000,00	0,00	6.000.000,00
	Kepala Lingkungan Lalikan	Karel Kiding Allo									3.000.000,00			3.000.000,00	0,00	3.000.000,00
	Kepala Lingkungan Batu Sapa'	Markus Mangelo									3.000.000,00			3.000.000,00	0,00	3.000.000,00
	Kepala Lingkungan Bera	Heryanto Sulu' Padang									3.000.000,00			3.000.000,00	0,00	3.000.000,00
	Kepala Lingkungan Buntutasik	Marthen Baru									3.000.000,00			3.000.000,00	0,00	3.000.000,00
	Kepala Lingkungan Tombang	Lukas Situru'									3.000.000,00			3.000.000,00	0,00	3.000.000,00
	Kepala Lingkungan Tanete	Pither Bulung									3.000.000,00			3.000.000,00	0,00	3.000.000,00
	Kepala Lingkungan Donda	Bartho									3.000.000,00			3.000.000,00	0,00	3.000.000,00
	Kepala Lingkungan Santung	P.B Limbongallo									3.000.000,00			3.000.000,00	0,00	3.000.000,00
	Kepala Lingkungan Bulaan	D.L.Kalalembang									4.000.000,00			4.000.000,00	0,00	4.000.000,00
	Kepala Lingkungan Buntu	Paulus Lebang									4.000.000,00			4.000.000,00	0,00	4.000.000,00
	Kepala Lingkungan Po'pong	Alosius Ara'									4.000.000,00			4.000.000,00	0,00	4.000.000,00
	Kepala Lingkungan Bau	Yohanis Buriko									4.000.000,00			4.000.000,00	0,00	4.000.000,00
	Kepala RT Pasang	Yohanis Palebangan									3.000.000,00			3.000.000,00	0,00	3.000.000,00
	Kepala RT Angin-Angin	Pither Barung									3.000.000,00			3.000.000,00	0,00	3.000.000,00
	Kepala RT To'Nangka Bamba	Marten Tappi									3.000.000,00			3.000.000,00	0,00	3.000.000,00
	Kepala RT Langkia	Yohana Uli Paredatu									3.000.000,00			3.000.000,00	0,00	3.000.000,00
	Kepala RT Pango-Pango Buka	Nikolas Saka									3.000.000,00			3.000.000,00	0,00	3.000.000,00
	Kepala RT Madao Palino'	Paulus Miri									3.000.000,00			3.000.000,00	0,00	3.000.000,00
	Kepala RT Tondok Sarudan	Andarias Ayunk									3.000.000,00			3.000.000,00	0,00	3.000.000,00
	Kepala RT Tombang Se'pon	Fransiskus Nance									3.000.000,00			3.000.000,00	0,00	3.000.000,00
	Kepala RT Karassik-Mean	Ruth Meti Latiang									1.500.000,00			1.500.000,00	0,00	1.500.000,00
	Kepala RT Tarondon	Yulianti Mekkidi									1.500.000,00			1.500.000,00	0,00	1.500.000,00
	Kepala RT Kanansakke-Kamboring	Marthina Sulu' Saranga									1.500.000,00			1.500.000,00	0,00	1.500.000,00
	Kepala RT Batu Sapa	Apertance Neli Tonae									1.500.000,00			1.500.000,00	0,00	1.500.000,00
	Kepala RT Tanete (Pasang)	Paulina Bokko' Turi									1.500.000,00			1.500.000,00	0,00	1.500.000,00
	Kepala RT Buntu Semba	Tia Arnita Toding									1.500.000,00			1.500.000,00	0,00	1.500.000,00
	Kepala RT Katappu	Sarce Kalangie									1.500.000,00			1.500.000,00	0,00	1.500.000,00
	Kepala RT Sapan	Christina Tandi Lawari									1.500.000,00			1.500.000,00	0,00	1.500.000,00
	Kepala RT Tombang	David Sampe Baru									1.500.000,00			1.500.000,00	0,00	1.500.000,00

NO Urut	Uraian	PELAKSANA	ALAMAT	KONTRAK/SPK		NILAI KONTRAK	Realisasi				UTANG BELANJA PER 31 DESEMBER 2024 (audited)	Pengurangan (Pembayaran Tahun 2025)	Penambahan Utang	UTANG BELANJA PER 31 DESEMBER 2025 (unaudited)	KOREKSI	UTANG BELANJA PER 31 DESEMBER 2025 SETELAH KOREKSI (audited)
							Fisik		Keuangan							
				NOMOR	TANGGAL		Rp	%	Rp	%						
	Kepala RT Barana'	Lukas Ruttu'									1.500.000,00			1.500.000,00	0,00	1.500.000,00
	Kepala RT Tanete (Tosapan)	Yusak Jemmi									1.500.000,00			1.500.000,00	0,00	1.500.000,00
	Kepala RT Tondok Repe	Marthen Rante Allo									1.500.000,00			1.500.000,00	0,00	1.500.000,00
	Kepala RT Palangka	Yohanis Atta Barrang									1.500.000,00			1.500.000,00	0,00	1.500.000,00
	Kepala RT Donda	Alex									1.500.000,00			1.500.000,00	0,00	1.500.000,00
	Kepala RT Santung	Paulus Tande Padang									1.500.000,00			1.500.000,00	0,00	1.500.000,00
	Kepala RT Bontong	Yohanis Sengga									1.500.000,00			1.500.000,00	0,00	1.500.000,00
	Kepala RT Lonno'	Y.Joni Sandakada									2.000.000,00			2.000.000,00	0,00	2.000.000,00
	Kepala RT Bullean	O.C.Somalinggi'									2.000.000,00			2.000.000,00	0,00	2.000.000,00
	Kepala RT Buntu	Benyamin Sandan									2.000.000,00			2.000.000,00	0,00	2.000.000,00
	Kepala RT Pasang	Yulianus Dudung									2.000.000,00			2.000.000,00	0,00	2.000.000,00
	Kepala RT Po'pong	Tandi Ombo									2.000.000,00			2.000.000,00	0,00	2.000.000,00
	Kepala RT To'long	Agustinus Bara'									2.000.000,00			2.000.000,00	0,00	2.000.000,00
	Kepala RT Kalimbuang	Umar									2.000.000,00			2.000.000,00	0,00	2.000.000,00
	Kepala RT Bau	Luther Tato'									2.000.000,00			2.000.000,00	0,00	2.000.000,00
	Belanja Jasa Babinkamtibnas/Babinsa										**28.800.000,00**	**0,00**	**0,00**	**28.800.000,00**	**0,00**	**28.800.000,00**
	Babinkantibmas Kelurahan Sanda Bilik	Bripka Ridwan									3.600.000,00			3.600.000,00	0,00	3.600.000,00
	Babinsa Kelurahan Sanda Bilik	Basri.B									3.600.000,00			3.600.000,00	0,00	3.600.000,00
	Babinkantibmas Kelurahan Pasang	Bripka Ridwan									3.600.000,00			3.600.000,00	0,00	3.600.000,00
	Babinsa Kelurahan Pasang	Ridwan Batara									3.600.000,00			3.600.000,00	0,00	3.600.000,00
	Babinkantibmas Kelurahan Tosapan	Bripka Ridwan									3.600.000,00			3.600.000,00	0,00	3.600.000,00
	Babinsa Kelurahan Tosapan	Ridwan Batara									3.600.000,00			3.600.000,00	0,00	3.600.000,00
	Babinkantibmas Kelurahan Tiromanda	Bripka Ridwan									3.600.000,00			3.600.000,00	0,00	3.600.000,00
	Babinsa Kelurahan Tiromanda	Irsan									3.600.000,00			3.600.000,00	0,00	3.600.000,00
	Belanja Jasa Hansip										**64.800.000,00**	**0,00**	**0,00**	**64.800.000,00**	**0,00**	**64.800.000,00**
	Hansip Lingkungan Po'pong	M.L.Manggau									4.050.000,00			4.050.000,00	0,00	4.050.000,00
	Hansip Lingkungan Bau	Rudy									4.050.000,00			4.050.000,00	0,00	4.050.000,00
	Hansip Lingkungan Pasa'Buntu	Moses Sumbung									4.050.000,00			4.050.000,00	0,00	4.050.000,00
	Hansip Lingkungan Bulaan	Andarias Dalame									4.050.000,00			4.050.000,00	0,00	4.050.000,00
	Hansip Lingkungan Tombang	Mardan Mangun Esa									4.050.000,00			4.050.000,00	0,00	4.050.000,00
	Hansip Lingkungan Tanete	Semuel Lama'									4.050.000,00			4.050.000,00	0,00	4.050.000,00
	Hansip Lingkungan Donda	Andri Panggalo									4.050.000,00			4.050.000,00	0,00	4.050.000,00
	Hansip Lingkungan Santung	Asto Alex Patandung									4.050.000,00			4.050.000,00	0,00	4.050.000,00
	Hansip Lingkungan Lalikan	Gau Barapadang									4.050.000,00			4.050.000,00	0,00	4.050.000,00
	Hansip Lingkungan Batu Sapa'	Yulius Kala'Padang									4.050.000,00			4.050.000,00	0,00	4.050.000,00
	Hansip Lingkungan Bera	Febrianto									4.050.000,00			4.050.000,00	0,00	4.050.000,00
	Hansip Lingkungan Buntutasik	Leo Rayo									4.050.000,00			4.050.000,00	0,00	4.050.000,00
	Hansip Lingkungan Pasang	Paulus Bassang									4.050.000,00			4.050.000,00	0,00	4.050.000,00
	Hansip Lingkungan Solo'	Ruben Rombo'									4.050.000,00			4.050.000,00	0,00	4.050.000,00
	Hansip Lingkungan Pango-Pango	Aris Rompon									4.050.000,00			4.050.000,00	0,00	4.050.000,00
	Hansip Lingkungan Surruk	Darius Duppa									4.050.000,00			4.050.000,00	0,00	4.050.000,00
18.	**KECAMATAN MENGKENDEK**										**41.150.000,00**	**0,00**	**0,00**	**41.150.000,00**	**0,00**	**41.150.000,00**

NO Urut	Uraian	PELAKSANA	ALAMAT	KONTRAK/SPK		NILAI KONTRAK	Realisasi				UTANG BELANJA PER 31 DESEMBER 2024 (audited)	Pengurangan (Pembayaran Tahun 2025)	Penambahan Utang	UTANG BELANJA PER 31 DESEMBER 2025 (unaudited)	KOREKSI	UTANG BELANJA PER 31 DESEMBER 2025 SETELAH KOREKSI (audited)
							Fisik		Keuangan							
				NOMOR	TANGGAL		Rp	%	Rp	%						
	TAHUN 2020										**41.150.000,00**	**0,00**	**0,00**	**41.150.000,00**	**0,00**	**41.150.000,00**
	Belanja Jasa Kepala Lingkungan/RT/Hansip										**41.150.000,00**	**0,00**	**0,00**	**41.150.000,00**	**0,00**	**41.150.000,00**
		Kelurahan Lemo														
	Kepala Lingkungan Lemo	Nurdin Makassa'									1.000.000,00			1.000.000,00	0,00	1.000.000,00
	Kepala Lingkungan Moso	Yunus Palimbong									1.000.000,00			1.000.000,00	0,00	1.000.000,00
	Kepala Lingkungan Rarukan	Daniel Gambara'									1.000.000,00			1.000.000,00	0,00	1.000.000,00
	Ketua RT. Baliang	Yoseph Benduruk									500.000,00			500.000,00	0,00	500.000,00
	Ketua RT. Rante Lemo	Imanuel Rande. R									500.000,00			500.000,00	0,00	500.000,00
	Ketua RT. Moso	Yohanis Ringan									500.000,00			500.000,00	0,00	500.000,00
	Ketua RT. Rante Kalua'	Yohanis Lomo									500.000,00			500.000,00	0,00	500.000,00
	Ketua RT. Aa' Rante	Semuel Rusdi Puppa									500.000,00			500.000,00	0,00	500.000,00
	Ketua RT. Aa' Tiroali	Herman Kano'									500.000,00			500.000,00	0,00	500.000,00
	Hansip / Satlinmas	Yohanis Bungalangan									300.000,00			300.000,00	0,00	300.000,00
	Hansip / Satlinmas	Aris Sudding Sambara									300.000,00			300.000,00	0,00	300.000,00
	Hansip / Satlinmas	Semuel Ittik									300.000,00			300.000,00	0,00	300.000,00
	Hansip / Satlinmas	Yohanis Kala'									300.000,00			300.000,00	0,00	300.000,00
		Kel. Rantekalua'														
	Kepala Lingkungan Saruran Balanda	Budiman Andilolo									1.000.000,00			1.000.000,00	0,00	1.000.000,00
	Kepala Lingkungan Ge'tengan	Marthen Tulak									1.000.000,00			1.000.000,00	0,00	1.000.000,00
	Kepala Lingkungan Kampung Baru	Paulus Tandi Bayong									1.000.000,00			1.000.000,00	0,00	1.000.000,00
	Kepala Lingkungan Danglu	Boas A. Mangasse									1.000.000,00			1.000.000,00	0,00	1.000.000,00
	Ketua RT. Lundan/Lempe	Saleh Balalembang									500.000,00			500.000,00	0,00	500.000,00
	Ketua RT. Mapongka	Frans Sapoe									500.000,00			500.000,00	0,00	500.000,00
	Ketua RT. Ge'tengan Selatan	Petus Tappi									500.000,00			500.000,00	0,00	500.000,00
	Ketua RT. Ge'tengan Timur	P.Toding Rante									500.000,00			500.000,00	0,00	500.000,00
	Ketua RT.Pi'Din	Titus Karrak									500.000,00			500.000,00	0,00	500.000,00
	Ketua RT. Mengguliling	Kristian Kendek									500.000,00			500.000,00	0,00	500.000,00
	Ketua RT.Danglu	Antonius Luang									500.000,00			500.000,00	0,00	500.000,00
	Ketua RT. Tondok Bangla'	Sius Sombo									500.000,00			500.000,00	0,00	500.000,00
	Hansip / Satlinmas	Yusuf Pangloli									300.000,00			300.000,00	0,00	300.000,00
	Hansip / Satlinmas	Risal Mangguali									300.000,00			300.000,00	0,00	300.000,00
	Hansip / Satlinmas	Ruben Raba'									300.000,00			300.000,00	0,00	300.000,00
	Hansip / Satlinmas	Paulus Sakke'									300.000,00			300.000,00	0,00	300.000,00
		Kelurahan Tampo														
	Kepala Lingkungan Rante Tampo	Victor S. Padidi									1.000.000,00			1.000.000,00	0,00	1.000.000,00
	Kepala Lingkungan Tanduk Bulan	Risal Batara									1.000.000,00			1.000.000,00	0,00	1.000.000,00
	Kepala Lingkungan Buntu	Jhon Batara									1.000.000,00			1.000.000,00	0,00	1.000.000,00
	Kepala Lingkungan Kesu'	Yosep Pagayang									1.000.000,00			1.000.000,00	0,00	1.000.000,00
	Ketua RT. Buntu Tampo	Yosef Duma'									500.000,00			500.000,00	0,00	500.000,00
	Ketua RT. Marrang	S. M. Kuranden									500.000,00			500.000,00	0,00	500.000,00
	Ketua RT. To' Pasa'	Andarias Buranna									500.000,00			500.000,00	0,00	500.000,00
	Ketua RT. Lampung	Benyamin Buranna									500.000,00			500.000,00	0,00	500.000,00
	Ketua RT. To' Deata	Yusuf Enong Manga'pan									500.000,00			500.000,00	0,00	500.000,00

NO Urut	Uraian	PELAKSANA	ALAMAT	KONTRAK/SPK		NILAI KONTRAK	Realisasi				UTANG BELANJA PER 31 DESEMBER 2024 (audited)	Pengurangan (Pembayaran Tahun 2025)	Penambahan Utang	UTANG BELANJA PER 31 DESEMBER 2025 (unaudited)	KOREKSI	UTANG BELANJA PER 31 DESEMBER 2025 SETELAH KOREKSI (audited)
							Fisik		Keuangan							
				NOMOR	TANGGAL		Rp	%	Rp	%						
	Ketua RT. Guali	Medi Tandi									500.000,00			500.000,00	0,00	500.000,00
	Ketua RT. Aa'	Antonius Siang									500.000,00			500.000,00	0,00	500.000,00
	Ketua RT. Re'tang	Martinus S.P									500.000,00			500.000,00	0,00	500.000,00
	Hansip / Satlinmas	Benyamin Arruan									300.000,00			300.000,00	0,00	300.000,00
	Hansip / Satlinmas	Umar Turu Padang									300.000,00			300.000,00	0,00	300.000,00
	Hansip / Satlinmas	Musu Pasereng									300.000,00			300.000,00	0,00	300.000,00
	Hansip / Satlinmas	Lukas Duma' Andelen									300.000,00			300.000,00	0,00	300.000,00
		Kelurahan Tengan														
	Kepala Lingkungan Tengan	Restu Patibang									1.000.000,00			1.000.000,00	0,00	1.000.000,00
	Kepala Lingkungan Garampa'	Daniel Mangontan									1.000.000,00			1.000.000,00	0,00	1.000.000,00
	Kepala Lingkungan Kalimbu'bu'	Muchlis Randa									1.000.000,00			1.000.000,00	0,00	1.000.000,00
	Kepala Lingkungan Pangulu	Samuel Pidun									1.000.000,00			1.000.000,00	0,00	1.000.000,00
	Ketua RT. Kanaan	Misel Sallata									500.000,00			500.000,00	0,00	500.000,00
	Ketua RT. Karerang	Simon R.P									500.000,00			500.000,00	0,00	500.000,00
	Ketua RT. Binduk	A. Toding Randa Bunga'									500.000,00			500.000,00	0,00	500.000,00
	Ketua RT. Tondok	Yonatan Pasolang									500.000,00			500.000,00	0,00	500.000,00
	Ketua RT. Tete	Anton Marrung									500.000,00			500.000,00	0,00	500.000,00
	Ketua RT. Rangkalang	K. Matta' Bunga									500.000,00			500.000,00	0,00	500.000,00
	Ketua RT. Pana'da'	Edi Mangguali									500.000,00			500.000,00	0,00	500.000,00
	Ketua RT. Kombong	Luther Rampang Mellolo									500.000,00			500.000,00	0,00	500.000,00
	Hansip / Satlinmas	Taruk Tangipau'									300.000,00			300.000,00	0,00	300.000,00
	Hansip / Satlinmas	Melianus L. Bangapadang									300.000,00			300.000,00	0,00	300.000,00
	Hansip / Satlinmas	Yulius Bittikaka									300.000,00			300.000,00	0,00	300.000,00
	Hansip / Satlinmas	Bartolomeus									300.000,00			300.000,00	0,00	300.000,00
	Belanja Jasa Hakim Adat/ Hakim Pendamai	Y. SATTU BATARA, S.IP									300.000,00			300.000,00	0,00	300.000,00
		MUCHTAR ANDILOLO									300.000,00			300.000,00	0,00	300.000,00
		PAULUS LAHU									300.000,00			300.000,00	0,00	300.000,00
	Belanja Jasa Transporasi dan Akomodasi															
	Kader KB Kel. Lemo	MARIA									150.000,00			150.000,00	0,00	150.000,00
		MARLINA PASASSA'									150.000,00			150.000,00	0,00	150.000,00
		BERNESIA TAPPI'									150.000,00			150.000,00	0,00	150.000,00
		BERTA TANAN									150.000,00			150.000,00	0,00	150.000,00
		LINCE PARINDING									150.000,00			150.000,00	0,00	150.000,00
	Kader Posyandu Kel. Lemo	MEDIANA									100.000,00			100.000,00	0,00	100.000,00
		MARIANA BONTONG									100.000,00			100.000,00	0,00	100.000,00
		DEBORA LASA									100.000,00			100.000,00	0,00	100.000,00
		RUTH MALIN									100.000,00			100.000,00	0,00	100.000,00
		ELISABET BALIK									100.000,00			100.000,00	0,00	100.000,00
		ADOLFINA BUNGALANGAN									100.000,00			100.000,00	0,00	100.000,00
	Kader KB Kel. Rante Kalua'	MARIANA B. PATIBANG									150.000,00			150.000,00	0,00	150.000,00

NO Urut	Uraian	PELAKSANA	ALAMAT	KONTRAK/SPK		NILAI KONTRAK	Realisasi				UTANG BELANJA PER 31 DESEMBER 2024 (audited)	Pengurangan (Pembayaran Tahun 2025)	Penambahan Utang	UTANG BELANJA PER 31 DESEMBER 2025 (unaudited)	KOREKSI	UTANG BELANJA PER 31 DESEMBER 2025 SETELAH KOREKSI (audited)
							Fisik		Keuangan							
				NOMOR	TANGGAL		Rp	%	Rp	%						
		SITTI. P									150.000,00			150.000,00	0,00	150.000,00
		DEBORA LIBBA									150.000,00			150.000,00	0,00	150.000,00
		DEBORA PAGILING									150.000,00			150.000,00	0,00	150.000,00
		LUZ PASOLANG									150.000,00			150.000,00	0,00	150.000,00
		RESKY SAMARA									150.000,00			150.000,00	0,00	150.000,00
	Kader Posyandu Kel. Rante Kalua'	ADRIANA MANTIK									100.000,00			100.000,00	0,00	100.000,00
		NUR JANNA									100.000,00			100.000,00	0,00	100.000,00
		YOHANA SAMBARA									100.000,00			100.000,00	0,00	100.000,00
		RESKIANA									100.000,00			100.000,00	0,00	100.000,00
		DAMARIS TIDANG									100.000,00			100.000,00	0,00	100.000,00
		SELVI INGA'									100.000,00			100.000,00	0,00	100.000,00
	Kader KB Kel. Tampo	YENNI BANGAPADANG									150.000,00			150.000,00	0,00	150.000,00
		MARTINA KURANDEN									150.000,00			150.000,00	0,00	150.000,00
		EVIANTI MAJA									150.000,00			150.000,00	0,00	150.000,00
		YUSPINA PAGAU'									150.000,00			150.000,00	0,00	150.000,00
		EREIN SANDY									150.000,00			150.000,00	0,00	150.000,00
	Kader Posyandu Kel. Tampo	YORINDA TAMMU									100.000,00			100.000,00	0,00	100.000,00
		SELVINA T									100.000,00			100.000,00	0,00	100.000,00
		YULIANA									100.000,00			100.000,00	0,00	100.000,00
		RINA PARETANAN									100.000,00			100.000,00	0,00	100.000,00
		YULIANTI									100.000,00			100.000,00	0,00	100.000,00
	Kader KB Kel. Tengan	TABITA MANGNGA'									150.000,00			150.000,00	0,00	150.000,00
		ELISABET SAPPE'									150.000,00			150.000,00	0,00	150.000,00
		PARUKKA BATARA									150.000,00			150.000,00	0,00	150.000,00
		RABASIA DAHLAN									150.000,00			150.000,00	0,00	150.000,00
		KRISTINA DAHLAN									150.000,00			150.000,00	0,00	150.000,00
	Kader Posyandu Kel. Tengan	BERTA PAKASI									100.000,00			100.000,00	0,00	100.000,00
		MARCE RENDEN									100.000,00			100.000,00	0,00	100.000,00
		ELISABET SELLO'									100.000,00			100.000,00	0,00	100.000,00
		ROSNI									100.000,00			100.000,00	0,00	100.000,00
		MARGARETA MANGGUALI									100.000,00			100.000,00	0,00	100.000,00
		AGUSTINA PATANDUK									100.000,00			100.000,00	0,00	100.000,00
19.	**KECAMATAN SALUPUTTI**										**31.083.500,00**	**0,00**	**0,00**	**31.083.500,00**	**0,00**	**31.083.500,00**
	TAHUN 2020										**31.083.500,00**	**0,00**	**0,00**	**31.083.500,00**	**0,00**	**31.083.500,00**
	Belanja Listrik										509.000,00			509.000,00	0,00	509.000,00
	Belanja Pajak Kendaraan Bermotor										701.500,00			701.500,00	0,00	701.500,00
	Belanja Peralatan Kebersihan dan Bahan Pembersih										15.000,00			15.000,00	0,00	15.000,00
	Belanja Perjalanan Dinas Dalam Daerah										50.000,00			50.000,00	0,00	50.000,00
	Belanja Perjalanan Dinas Luar Daerah										608.000,00			608.000,00	0,00	608.000,00
	Belanja Jasa Kepala Lingkungan (RW)/RT										20.400.000,00			20.400.000,00	0,00	20.400.000,00
	Belanja Jasa Babinkamtibnas/Babinsa										4.000.000,00			4.000.000,00	0,00	4.000.000,00
	Belanja Jasa Hakim Adat/ Hakim Pendamai										4.800.000,00			4.800.000,00	0,00	4.800.000,00
20.	**KECAMATAN MALIMBONG BALEPE**										**27.620.000,00**	**0,00**	**0,00**	**27.620.000,00**	**0,00**	**27.620.000,00**

NO Urut	Uraian	PELAKSANA	ALAMAT	KONTRAK/SPK		NILAI KONTRAK	Realisasi				UTANG BELANJA PER 31 DESEMBER 2024 (audited)	Pengurangan (Pembayaran Tahun 2025)	Penambahan Utang	UTANG BELANJA PER 31 DESEMBER 2025 (unaudited)	KOREKSI	UTANG BELANJA PER 31 DESEMBER 2025 SETELAH KOREKSI (audited)
							Fisik		Keuangan							
				NOMOR	TANGGAL		Rp	%	Rp	%						
	TAHUN 2020										**27.620.000,00**	**0,00**	**0,00**	**27.620.000,00**	**0,00**	**27.620.000,00**
	Honorarium Pengelola Administrasi										6.020.000,00	0,00	0,00	6.020.000,00	0,00	6.020.000,00
		Ivan S. Pasila, SE									200.000,00			200.000,00	0,00	200.000,00
		Margareta Natalia Napa', S.Kom									1.680.000,00			1.680.000,00	0,00	1.680.000,00
		Toding Turun Bua', SH									1.560.000,00			1.560.000,00	0,00	1.560.000,00
		Yonatan Kilat Tandirerung, Sh									1.500.000,00			1.500.000,00	0,00	1.500.000,00
		Andarias Tulak, SE									1.080.000,00			1.080.000,00	0,00	1.080.000,00
	Belanja Jasa Babinkamtibnas, Babinsa dan Hansip										21.600.000,00	0,00	0,00	21.600.000,00	0,00	21.600.000,00
	Hansip	Yunus Kala' Dokka'									3.600.000,00			3.600.000,00	0,00	3.600.000,00
		Cornelius Tokondo									3.600.000,00			3.600.000,00	0,00	3.600.000,00
		Sivester Turan									3.600.000,00			3.600.000,00	0,00	3.600.000,00
		Paulus Pulo									3.600.000,00			3.600.000,00	0,00	3.600.000,00
	Babinsa	Herman Sapan									3.600.000,00			3.600.000,00	0,00	3.600.000,00
	Babinkamtibnas	Wahyu Zarty L									3.600.000,00			3.600.000,00	0,00	3.600.000,00
21.	**KECAMATAN RANTETAYO**										**280.800.000,00**	**0,00**	**0,00**	**280.800.000,00**	**0,00**	**280.800.000,00**
	TAHUN 2020										**280.800.000,00**	**0,00**	**0,00**	**280.800.000,00**	**0,00**	**280.800.000,00**
	PENYEDIAAN JASA KEPALA LINGKUNGAN DAN PERTAHANAN SIPIL															
	Belanja Jasa Kepala Lingkungan dan RT Kelurahan Padangiring										**72.000.000,00**	**0,00**	**0,00**	**72.000.000,00**	**0,00**	**72.000.000,00**
	Kepala Lingkungan Rantetayo	Rantejaya									9.000.000,00			9.000.000,00	0,00	9.000.000,00
	Kepala Lingkungan Maruang	Sande' Pongbubun									9.000.000,00			9.000.000,00	0,00	9.000.000,00
	Kepala Lingkungan Supate/Burake	Simon Mangalik									9.000.000,00			9.000.000,00	0,00	9.000.000,00
	Kepala Lingkungan Kanii	Hendrik Pali'									9.000.000,00			9.000.000,00	0,00	9.000.000,00
	Ketua RT Maruang	Pither Sonda									4.500.000,00			4.500.000,00	0,00	4.500.000,00
	Ketua RT Kale'pe'/Kuang Tedong	Stefanus P.									4.500.000,00			4.500.000,00	0,00	4.500.000,00
	Ketua RT Rantebulaan	Markus Borortoding									4.500.000,00			4.500.000,00	0,00	4.500.000,00
	Ketua RT Kampung Baru	Ruben Roba									4.500.000,00			4.500.000,00	0,00	4.500.000,00
	Ketua RT Supate	Benyamin Sapan									4.500.000,00			4.500.000,00	0,00	4.500.000,00
	Ketua RT Burake	Benyamin Kanna									4.500.000,00			4.500.000,00	0,00	4.500.000,00
	Ketua RT Kanii	Herman Ta'dung									4.500.000,00			4.500.000,00	0,00	4.500.000,00
	Ketua RT Mondeng	Daniel Lambe'									4.500.000,00			4.500.000,00	0,00	4.500.000,00
	Belanja Jasa Kepala Lingkungan dan RT Kelurahan Rantetayo										**72.000.000,00**	**0,00**	**0,00**	**72.000.000,00**	**0,00**	**72.000.000,00**
	Kepala Lingkungan Kundang	Amos Tambaru									9.000.000,00			9.000.000,00	0,00	9.000.000,00
	Kepala Lingkungan Tina'	Y. Topadang									9.000.000,00			9.000.000,00	0,00	9.000.000,00
	Kepala Lingkungan Barra'-Barra'	Timotius Aman									9.000.000,00			9.000.000,00	0,00	9.000.000,00
	Kepala Lingkungan Kuruk	Y.L. Pala'langan									9.000.000,00			9.000.000,00	0,00	9.000.000,00
	Ketua RT Kundang	Mustafa Tangkeallo									4.500.000,00			4.500.000,00	0,00	4.500.000,00
	Ketua RT Arre	Yohanes Tonglo									4.500.000,00			4.500.000,00	0,00	4.500.000,00
	Ketua RT Bala'ba'	Simon Balalembang									4.500.000,00			4.500.000,00	0,00	4.500.000,00
	Ketua RT Tamorron	Piter Kaso'									4.500.000,00			4.500.000,00	0,00	4.500.000,00
	Ketua RT Rotto'	Maraya									4.500.000,00			4.500.000,00	0,00	4.500.000,00
	Ketua RT Ratte	Yusuf Rerung									4.500.000,00			4.500.000,00	0,00	4.500.000,00
	Ketua RT Patua'	Musa Tallulembang									4.500.000,00			4.500.000,00	0,00	4.500.000,00
	Ketua RT Marrang	Marinus Manda'									4.500.000,00			4.500.000,00	0,00	4.500.000,00
	Belanja Jasa Kepala Lingkungan dan RT Kelurahan Tapparan										**72.000.000,00**	**0,00**	**0,00**	**72.000.000,00**	**0,00**	**72.000.000,00**
	Kepala Lingkungan Tapparan	Satjon Lebang									9.000.000,00			9.000.000,00	0,00	9.000.000,00
	Kepala Lingkungan Tombang	Herman Napan									9.000.000,00			9.000.000,00	0,00	9.000.000,00
	Kepala Lingkungan Bassse	Yosef Layuk									9.000.000,00			9.000.000,00	0,00	9.000.000,00
	Kepala Lingkungan Ratte Bubun Issong	Markus Limo'									9.000.000,00			9.000.000,00	0,00	9.000.000,00
	Ketua RT Tiruran Randanan	Yusuf Rongre									4.500.000,00			4.500.000,00	0,00	4.500.000,00

NO Urut	Uraian	PELAKSANA	ALAMAT	KONTRAK/SPK		NILAI KONTRAK	Realisasi				UTANG BELANJA PER 31 DESEMBER 2024 (audited)	Pengurangan (Pembayaran Tahun 2025)	Penambahan Utang	UTANG BELANJA PER 31 DESEMBER 2025 (unaudited)	KOREKSI	UTANG BELANJA PER 31 DESEMBER 2025 SETELAH KOREKSI (audited)
							Fisik		Keuangan							
				NOMOR	TANGGAL		Rp	%	Rp	%						
	Ketua RT Se'ke' Tapparan	Encemerda Tandi Ramma'									4.500.000,00			4.500.000,00	0,00	4.500.000,00
	Ketua RT Buttu	Sardi Sendana									4.500.000,00			4.500.000,00	0,00	4.500.000,00
	Ketua RT Tanduk Buangin	Marthen Kala'									4.500.000,00			4.500.000,00	0,00	4.500.000,00
	Ketua RT Lettenan	Matius Tangibali									4.500.000,00			4.500.000,00	0,00	4.500.000,00
	Ketua RT Basse	Yusuf Harianto									4.500.000,00			4.500.000,00	0,00	4.500.000,00
	Ketua Dole'	Yohanis Tangilomban									4.500.000,00			4.500.000,00	0,00	4.500.000,00
	Ketua RT Kalembang	Semuel Again									4.500.000,00			4.500.000,00	0,00	4.500.000,00
	PENYIAPAN TENAGA KERJA PENGENDALI KEAMANAN DAN KENYAMANAN LINGKUNGAN															
	Belanja Jasa Hansip Kelurahan Padangiring										**21.600.000,00**	**0,00**	**0,00**	**21.600.000,00**	**0,00**	**21.600.000,00**
	Hansip Lingkungan Supate	Yakobus Tamba									5.400.000,00			5.400.000,00	0,00	5.400.000,00
	Hansip Lingkungan Maruang	Herman Tandi Tonglo									5.400.000,00			5.400.000,00	0,00	5.400.000,00
	Hansip Lingkungan Rantetayo	Matius Lamba'									5.400.000,00			5.400.000,00	0,00	5.400.000,00
	Hansip Lingkungan Kanii	Paulus Inkan									5.400.000,00			5.400.000,00	0,00	5.400.000,00
	Belanja Jasa Hansip Kelurahan Rantetayo										**21.600.000,00**	**0,00**	**0,00**	**21.600.000,00**	**0,00**	**21.600.000,00**
	Hansip Lingkungan Kundang	Mesel Ambalinggi'									5.400.000,00			5.400.000,00	0,00	5.400.000,00
	Hansip Lingkungan Tina'	M. Liling Padang									5.400.000,00			5.400.000,00	0,00	5.400.000,00
	Hansip Lingkungan Bara'-Barra'	Yohanis Borortoding									5.400.000,00			5.400.000,00	0,00	5.400.000,00
	Hansip Lingkungan Kuruk	Yonatan									5.400.000,00			5.400.000,00	0,00	5.400.000,00
	Belanja Jasa Hansip Kelurahan Tapparan										**21.600.000,00**	**0,00**	**0,00**	**21.600.000,00**	**0,00**	**21.600.000,00**
	Hansip Lingkungan Tapparan	Joni Ta'dung									5.400.000,00			5.400.000,00	0,00	5.400.000,00
	Hansip Lingkungan Tombang	Marthen Luter Toyang									5.400.000,00			5.400.000,00	0,00	5.400.000,00
	Hansip Lingkungan Basse	Yohanis Bitti'									5.400.000,00			5.400.000,00	0,00	5.400.000,00
	Hansip Lingkungan Ratte Bubun Issong	Piter Bitti'									5.400.000,00			5.400.000,00	0,00	5.400.000,00

NO Urut	Uraian	PELAKSANA	ALAMAT	KONTRAK/SPK		NILAI KONTRAK	Realisasi				UTANG BELANJA PER 31 DESEMBER 2024 (audited)	Pengurangan (Pembayaran Tahun 2025)	Penambahan Utang	UTANG BELANJA PER 31 DESEMBER 2025 (unaudited)	KOREKSI	UTANG BELANJA PER 31 DESEMBER 2025 SETELAH KOREKSI (audited)
							Fisik		Keuangan							
				NOMOR	TANGGAL		Rp	%	Rp	%						
22.	**KECAMATAN KURRA**										**123.600.000,00**	**0,00**	**0,00**	**123.600.000,00**	**0,00**	**123.600.000,00**
	TAHUN 2020										**123.600.000,00**	**0,00**	**0,00**	**123.600.000,00**	**0,00**	**123.600.000,00**
	PENYEDIAAN JASA TENAGA PENDUKUNG ADMINISTRASI/TENAGA PERKANTORAN															
	Belanja Jasa Tenaga Kontrak Daerah (TKD) Kecamatan Kurra										**54.000.000,00**	**0,00**	**0,00**	**54.000.000,00**	**0,00**	**54.000.000,00**
		Robi Musa									18.000.000,00			18.000.000,00	0,00	18.000.000,00
		Martini Kombong Lembang									18.000.000,00			18.000.000,00	0,00	18.000.000,00
		Semuel Panggua									18.000.000,00			18.000.000,00	0,00	18.000.000,00
	PENGENDALIAN KEAMANAN LINGKUNGAN															
	Belanja Jasa Kepala Lingkungan dan RT Kelurahan Ratte Kurra										**48.000.000,00**	**0,00**	**0,00**	**48.000.000,00**	**0,00**	**48.000.000,00**
	Kepala Lingkungan Ratte	Melki Palallo									6.000.000,00			6.000.000,00	0,00	6.000.000,00
	Kepala Lingkungan Ka'pun	Agustinus Paranggai									6.000.000,00			6.000.000,00	0,00	6.000.000,00
	Kepala Lingkungan Ka'pun Tondok	Yunus Tandi Panga'									6.000.000,00			6.000.000,00	0,00	6.000.000,00
	Kepala Lingkungan Pa'batanan Tenge'	Agus Palallo									6.000.000,00			6.000.000,00	0,00	6.000.000,00
	Kepala RT Ling. Ratte	Semuel Patangun									3.000.000,00			3.000.000,00	0,00	3.000.000,00
	Kepala RT Ling. Ratte	Marthen Kala'lembang									3.000.000,00			3.000.000,00	0,00	3.000.000,00
	Kepala RT Ling. Ka'pun	Antonius Dora'									3.000.000,00			3.000.000,00	0,00	3.000.000,00
	Kepala RT Ling. Ka'pun	Marthen Duma Rama									3.000.000,00			3.000.000,00	0,00	3.000.000,00
	Kepala RT Ling. Ka'pun Tondok	Kristian Betteng									3.000.000,00			3.000.000,00	0,00	3.000.000,00
	Kepala RT Ling. Ka'pun Tondok	Yunus Etta Paranggai									3.000.000,00			3.000.000,00	0,00	3.000.000,00
	Kepala RT Ling. Pa'batanan Tenge'	Y.Takke Lembang									3.000.000,00			3.000.000,00	0,00	3.000.000,00
	Kepala RT Ling. Pa'batanan Tenge'	Polla									3.000.000,00			3.000.000,00	0,00	3.000.000,00
	PENYIAPAN TENAGA KERJA PENGENDALI KEAMANAN DAN KENYAMANAN LINGKUNGAN															
	Belanja Jasa Hansip Kelurahan Ratte Kurra										**21.600.000,00**	**0,00**	**0,00**	**21.600.000,00**	**0,00**	**21.600.000,00**
	Hansip Lingkungan Ratte	Simon Ittu									5.400.000,00			5.400.000,00	0,00	5.400.000,00
	Hansip Lingkungan Ka'pun	Barnabas rembon									5.400.000,00			5.400.000,00	0,00	5.400.000,00
	Hansip Lingkungan Ka'pun Tondok	Daud Sulo									5.400.000,00			5.400.000,00	0,00	5.400.000,00
	Hansip Lingkungan Pa'batanan Tenge'	Yulius Tandi Datu									5.400.000,00			5.400.000,00	0,00	5.400.000,00
23.	**KECAMATAN BONGGAKARADENG**										**93.600.000,00**	**0,00**	**0,00**	**93.600.000,00**	**0,00**	**93.600.000,00**
	TAHUN 2020										**93.600.000,00**	**0,00**	**0,00**	**93.600.000,00**	**0,00**	**93.600.000,00**
	PENYEDIAAN JASA KEPALA LINGKUNGAN DAN PERTAHANAN SIPIL															
	Belanja Jasa Kepala Lingkungan dan RT Kelurahan Ratte Buttu										**72.000.000,00**	**0,00**	**0,00**	**72.000.000,00**	**0,00**	**72.000.000,00**
	KEPALA LINGKUNGAN BUTTU	C.H. PAREBONG									9.000.000,00			9.000.000,00	0,00	9.000.000,00
	KEPALA LINGKUNGAN RATTE	ANTON BOMBING									9.000.000,00			9.000.000,00	0,00	9.000.000,00
	KEPALA LINGKUNGAN LANGDA	YUSUF PATOLAN									9.000.000,00			9.000.000,00	0,00	9.000.000,00
	KEPALA LINGKUNGAN BUTTU KOUW	FRANS ILEM BOMBING									9.000.000,00			9.000.000,00	0,00	9.000.000,00
	KETUA RT RARUK	ANDARIAS PAWABERTI									4.500.000,00			4.500.000,00	0,00	4.500.000,00
	KETUA RT. LEMBANG	HARDIANUS S.BANDU									4.500.000,00			4.500.000,00	0,00	4.500.000,00
	KETUA RT.BUTTU SIRRIN	HERMAN ASTROL									4.500.000,00			4.500.000,00	0,00	4.500.000,00
	KETUA RT RATTE	M.L.PALINO'									4.500.000,00			4.500.000,00	0,00	4.500.000,00
	KETUA RT. GAROTIN	BERTA DATU LIMBONG									4.500.000,00			4.500.000,00	0,00	4.500.000,00
	KETUA RT. LANGDA	PANGGESO									4.500.000,00			4.500.000,00	0,00	4.500.000,00
	KETUA RT. ROMBE	SELDI									4.500.000,00			4.500.000,00	0,00	4.500.000,00
	KETUA RT. PEAUN	KORNELIUS R. BUNGA'									4.500.000,00			4.500.000,00	0,00	4.500.000,00

NO Urut	Uraian	PELAKSANA	ALAMAT	KONTRAK/SPK		NILAI KONTRAK	Realisasi				UTANG BELANJA PER 31 DESEMBER 2024 (audited)	Pengurangan (Pembayaran Tahun 2025)	Penambahan Utang	UTANG BELANJA PER 31 DESEMBER 2025 (unaudited)	KOREKSI	UTANG BELANJA PER 31 DESEMBER 2025 SETELAH KOREKSI (audited)
							Fisik		Keuangan							
				NOMOR	TANGGAL		Rp	%	Rp	%						
	PENGENDALIAN KEAMANAN LINGKUNGAN															
	Belanja Jasa Hansip Kelurahan Ratte Buttu										**21.600.000,00**	**0,00**	**0,00**	**21.600.000,00**	**0,00**	**21.600.000,00**
	HANSIP LINGKUNGAN BUTTU	DANIEL SOSANG									5.400.000,00			5.400.000,00	0,00	5.400.000,00
	HANSIP LINGKUNGAN RATTE	ZAKARIA TANGKE									5.400.000,00			5.400.000,00	0,00	5.400.000,00
	HANSIP LINGKUNGAN LANGDA	BARTOLOMIUS T.B.									5.400.000,00			5.400.000,00	0,00	5.400.000,00
	HANSIP LINGKUNGAN BUTTU KOUW	BARTOLOMEUS RERUNG									5.400.000,00			5.400.000,00	0,00	5.400.000,00
24.	**KECAMATAN SIMBUANG**										**66.000.000,00**	**0,00**	**0,00**	**66.000.000,00**	**0,00**	**66.000.000,00**
	TAHUN 2020										**66.000.000,00**	**0,00**	**0,00**	**66.000.000,00**	**0,00**	**66.000.000,00**
	Belanja Jasa Tenaga Honorer/ Tenaga Kerja	HENDRIK PALONDONGAN									6.000.000,00			6.000.000,00	0,00	6.000.000,00
		YULIANA DERI AMBALEMBANG									6.000.000,00			6.000.000,00	0,00	6.000.000,00
		ARIYAONES L.M									6.000.000,00			6.000.000,00	0,00	6.000.000,00
	Belanja Jasa Kepala Lingkungan /RT/RW/Hansip															
	KEPALA LINGKUNGAN PABATAN	WELI BONGA									6.000.000,00			6.000.000,00	0,00	6.000.000,00
	KEPALA LINGKUNGAN SADIPE	YOSUA SAYU									6.000.000,00			6.000.000,00	0,00	6.000.000,00
	KEPALA LINGKUNGAN SIMA	DANIEL RAYA									6.000.000,00			6.000.000,00	0,00	6.000.000,00
	KEPALA LINGKUNGAN LEBO-LEBO	JUPRI SAMBA LANGI'									6.000.000,00			6.000.000,00	0,00	6.000.000,00
	KETUA RT 1 LING.PABATAN	DUMA'									3.000.000,00			3.000.000,00	0,00	3.000.000,00
	KETUA RT 2 LINGK. PABATAN	MAKKA									3.000.000,00			3.000.000,00	0,00	3.000.000,00
	KETUA RT 1 LINGK. SADIPE	YONATAN SOMALALONG									3.000.000,00			3.000.000,00	0,00	3.000.000,00
	KETUA RT 2 LINGK. SADIPE	SEMUEL SAMBO LANGI'									3.000.000,00			3.000.000,00	0,00	3.000.000,00
	KETUA RT 1 LINGK. SIMA	YUSUF TIMBAN									3.000.000,00			3.000.000,00	0,00	3.000.000,00
	KETUA RT 2 LINGK. SIMA	TATO' TANNI									3.000.000,00			3.000.000,00	0,00	3.000.000,00
	KETUA RT 1 LINGK. LEBO-LEBO	RUBEN SOLON									3.000.000,00			3.000.000,00	0,00	3.000.000,00
	KETUA RT 2 LINGK. LEBO-LEBO	SULEMAN SONDA									3.000.000,00			3.000.000,00	0,00	3.000.000,00
25.	**KECAMATAN MAPPAK**										**4.500.000,00**	**0,00**	**0,00**	**4.500.000,00**	**0,00**	**4.500.000,00**
	TAHUN 2020										**4.500.000,00**	**0,00**	**0,00**	**4.500.000,00**	**0,00**	**4.500.000,00**
	Belanja Jasa Tenaga Honorer/Tenaga Kerja	Bastudin									4.500.000,00			4.500.000,00	0,00	4.500.000,00
II	**UTANG BELANJA MODAL**										**8.706.105.228,01**	**2.403.182.435,01**	**1.785.886.650,00**	**8.088.809.443,00**	**195.949.900,01**	**8.284.759.343,01**
a	**UTANG BELANJA MODAL PERALATAN DAN MESIN**										**261.548.000,00**	**4.000.000,00**	**0,00**	**257.548.000,00**	**(15.397.500,00)**	**242.150.500,00**
1.	**DINAS PENDIDIKAN**										**204.550.000,00**	**0,00**	**0,00**	**204.550.000,00**	**0,00**	**204.550.000,00**
	TAHUN 2007										**40.750.000,00**	**0,00**	**0,00**	**40.750.000,00**	**0,00**	**40.750.000,00**
	- Pengadaan peralatan gedung kantor										21.500.000,00			21.500.000,00	0,00	21.500.000,00
	- Penambahan alat praktek dan peraga										19.250.000,00			19.250.000,00	0,00	19.250.000,00
	TAHUN 2016										**23.800.000,00**	**0,00**	**0,00**	**23.800.000,00**	**0,00**	**23.800.000,00**
	Biaya Perencanaan Meubilair SD, SMP, SMA dan SMK										23.800.000,00			23.800.000,00	0,00	23.800.000,00
	TAHUN 2018										**140.000.000,00**	**0,00**	**0,00**	**140.000.000,00**	**0,00**	**140.000.000,00**
	Belanja Kepada Pihak Ketiga Survei Investigasi dan Pendampingan Pengantaran Meubeler					140.000.000,00	140.000.000,00	100,00	-	0,00	140.000.000,00			140.000.000,00	0,00	140.000.000,00
2.	**DINAS KESEHATAN**										**4.000.000,00**	**4.000.000,00**	**0,00**	**0,00**	**0,00**	**0,00**
	TAHUN 2020										**4.000.000,00**	**4.000.000,00**	**0,00**	**0,00**	**0,00**	**0,00**

NO Urut	Uraian	PELAKSANA	ALAMAT	KONTRAK/SPK		NILAI KONTRAK	Realisasi				UTANG BELANJA PER 31 DESEMBER 2024 (audited)	Pengurangan (Pembayaran Tahun 2025)	Penambahan Utang	UTANG BELANJA PER 31 DESEMBER 2025 (unaudited)	KOREKSI	UTANG BELANJA PER 31 DESEMBER 2025 SETELAH KOREKSI (audited)
							Fisik		Keuangan							
				NOMOR	TANGGAL		Rp	%	Rp	%						
	Pengadaan Pendingin Ruangan (AC)	Toko Makassar Elektronik	Makale	51/NP.AC/XI/2020	16-11-2020						4.000.000,00	4.000.000,00		0,00	0,00	0,00
3.	**RSUD Lakipdada**														**14.620.500,00**	**14.620.500,00**
	Belanja Modal Alat Rumah Tangga (AC 1,5 PK) Tahun 2024	CV. Mulia Mandiri		02/DAU-BM/AC/MM/XII/2024		14.620.500,00									14.620.500,00	14.620.500,00
4.	**BADAN PENGELOLAAN KEUANGAN DAN PENDAPATAN DAERAH**										**3.000.000,00**	**0,00**	**0,00**	**3.000.000,00**	**0,00**	**3.000.000,00**
	TAHUN 2020										**3.000.000,00**	**0,00**	**0,00**	**3.000.000,00**	**0,00**	**3.000.000,00**
	Belanja Modal Pengadaan Filling Kabinet	Jastip Marawa		970.020/SP-FC/BPKAD-03/05/XII/2020	21-12-2020						3.000.000,00			3.000.000,00	0,00	3.000.000,00
5.	**SEKRETARIAT DAERAH**										**49.998.000,00**	**0,00**	**0,00**	**49.998.000,00**	**(30.018.000,00)**	**19.980.000,00**
	TAHUN 2024										**49.998.000,00**	**0,00**	**0,00**	**49.998.000,00**	**(49.998.000,00)**	**0,00**
	Belanja Modal Pengadaan Karpet	CV. Alethea Anugrah	Makale								49.998.000,00			49.998.000,00	(49.998.000,00)	0,00
	TAHUN 2025														**19.980.000,00**	**19.980.000,00**
	Belanja Modal Pengadaan 1 Uit Samsung Smart TV 75 Inch 75DU7000 + Standing Bracket	PT. HND Gemilang Solusindo	Makassar	EP-01K7DR87GQBW05067KVRBSOOBD	14 Oktober 2025										19.980.000,00	19.980.000,00

NO Urut	Uraian	PELAKSANA	ALAMAT	KONTRAK/SPK		NILAI KONTRAK	Realisasi				UTANG BELANJA PER 31 DESEMBER 2024 (audited)	Pengurangan (Pembayaran Tahun 2025)	Penambahan Utang	UTANG BELANJA PER 31 DESEMBER 2025 (unaudited)	KOREKSI	UTANG BELANJA PER 31 DESEMBER 2025 SETELAH KOREKSI (audited)
							Fisik		Keuangan							
				NOMOR	TANGGAL		Rp	%	Rp	%						
b	**UTANG BELANJA MODAL GEDUNG DAN BANGUNAN**						**11.688.509.000,00**		**11.104.083.550,00**	**0,00**	**415.582.355,00**	**86.821.650,00**	**1.303.391.800,00**	**1.632.152.505,00**	**63.747.700,00**	**1.695.900.205,00**
1.	**DINAS PENDIDIKAN**										**252.526.205,00**	**0,00**	**0,00**	**252.526.205,00**	**0,00**	**252.526.205,00**
	TAHUN 2007										**210.226.205,00**	**0,00**	**0,00**	**210.226.205,00**	**0,00**	**210.226.205,00**
	- Pemeliharaan rutin berkala bangunan sekolah										38.617.632,00			38.617.632,00	0,00	38.617.632,00
	- Penambahan ruang kelas sekolah										20.952.000,00			20.952.000,00	0,00	20.952.000,00
	- Rehabilitasi sedang/berat bangunan sekolah										5.407.500,00			5.407.500,00	0,00	5.407.500,00
	- Rehabilitasi sedang/berat bangunan sekolah										27.000.000,00			27.000.000,00	0,00	27.000.000,00
	- Pembangunan sarana dan prasarana olahraga										8.000.000,00			8.000.000,00	0,00	8.000.000,00
	- Pembangunan Gedung Sekolah										4.315.945,00			4.315.945,00	0,00	4.315.945,00
	- Penambahan ruang kelas sekolah										6.730.310,00			6.730.310,00	0,00	6.730.310,00
	- Rehabilitasi sedang/berat ruang kelas sekolah										7.762.850,00			7.762.850,00	0,00	7.762.850,00
	- Rehab SDN 209 Inp. Tanatanan Kec. Tallunglipu (CV. Panorama Indah)	CV. Panorama Indah									5.103.300,00			5.103.300,00	0,00	5.103.300,00
	- Rehab SD Kristen Sarambu Kec. Simbuang (CV. Dharma Wira)	CV. Dharma Wira)									5.992.300,00			5.992.300,00	0,00	5.992.300,00
	- Rehab SDN 329 Inp. Marrang Kec. Mengkendek (CV. Wahyuni Pajaan)	CV. Wahyuni Pajaan									7.838.500,00			7.838.500,00	0,00	7.838.500,00
	- Rehab SDN 319 Inp. Paku Kec. Rantetayo (CV. Rayaco)	CV. Rayaco									3.999.450,00			3.999.450,00	0,00	3.999.450,00
	- Rehab SMPN 2 Saluputti Kec. Rembon (CV. Rantebamba)	CV. Rantebamba									4.246.850,00			4.246.850,00	0,00	4.246.850,00
	- Rehab SDN 207 Inp. Bontong Kec. Balusu (CV. Damai Sejahtera)	CV. Damai Sejahtera									4.087.450,00			4.087.450,00	0,00	4.087.450,00
	- Pemb. Pagar SMP Kat. Rantetayo Kec. Rantetayo (CV. Lestari)	CV. Lestari									3.894.450,00			3.894.450,00	0,00	3.894.450,00
	- Rehab SD Kr. Rantepao 5 Kec. Rantepao (CV. Abdi Randan Langi')	CV. Abdi Randan Langi'									3.493.750,00			3.493.750,00	0,00	3.493.750,00
	- Pemb. Asrama SKB Tana Toraja Kec. Mengkendek (CV. Chandika)	CV. Chandika									3.738.850,00			3.738.850,00	0,00	3.738.850,00
	- Pembuatan RKB SDN 94 Madandan Kec. Rantetayo (CV. Dian Pratama)	CV. Dian Pratama									4.622.800,00			4.622.800,00	0,00	4.622.800,00
	- Rehab Rumah Dinas Kep. SDN 113 Inp. Tirmanda Kec. Makale (CV. Bahari Jaya)	CV. Bahari Jaya									3.793.300,00			3.793.300,00	0,00	3.793.300,00
	- Rehab SDN 140 Pa'tengko Kec. Mengkendek (CV. Aria Permata)	CV. Aria Permata									2.247.500,00			2.247.500,00	0,00	2.247.500,00
	- Pemb. Lapangan basket SMPN 2 Makale Kec. Makale (CV. Mandiri Indah)	CV. Mandiri Indah									1.698.000,00			1.698.000,00	0,00	1.698.000,00
	- Rehab perpustakaan SMP Kr. 1 Tagari Kec. Rantepao (CV. Tanete Pratama)	CV. Tanete Pratama									1.499.950,00			1.499.950,00	0,00	1.499.950,00
	- Rehab SDN 332 Kappuan Kec. Simbuang (CV. Abdi Randan Langi')	CV. Abdi Randan Langi'									1.398.750,00			1.398.750,00	0,00	1.398.750,00
	- Pemb. Pagar SDN 100 Makale 3 Kec. Makale (CV. Zaenab Tunggal)	CV. Czaenab Tunggal									1.193.150,00			1.193.150,00	0,00	1.193.150,00
	- Rehab SDN 114 Inp. Batupapan (CV. Bahari Jaya) Konstruksi Dalam Pengerjaan	CV. Bahari Jaya									2.921.568,00			2.921.568,00	0,00	2.921.568,00
	- Rehab SMPN 1 Bittuang (Kls jauh) - (CV. Rama) Konstruksi Dalam Pengerjaan	CV. Rama									9.740.000,00			9.740.000,00	0,00	9.740.000,00
	- Rehabilitasi sedang/berat bangunan sekolah (69 sekolah)										1.746.300,00			1.746.300,00	0,00	1.746.300,00
	Lanjutan Tahun Kedua														0,00	0,00
	- Pembangunan Kantor Cabang Dinas Tondon Nanggala										9.655.250,00			9.655.250,00	0,00	9.655.250,00
	- Rehab Kantor Cabang Dinas Rindingallo										3.509.500,00			3.509.500,00	0,00	3.509.500,00
	- Rehab SDN No. 45 Palawa'										2.009.500,00			2.009.500,00	0,00	2.009.500,00
	- Pemagaran SMAN 1 Saluputti										3.009.500,00			3.009.500,00	0,00	3.009.500,00
	TAHUN 2018										**42.300.000,00**	**0,00**	**0,00**	**42.300.000,00**	**0,00**	**42.300.000,00**
	Belanja Modal Pengadaan Konstruksi/Pembelian Gedung Sekolah Belanja Modal Percepatan Pembangunan/Rehabilitasi Sekolah (Keadaan Darurat)															

NO Urut	Uraian	PELAKSANA	ALAMAT	KONTRAK/SPK		NILAI KONTRAK	Realisasi				UTANG BELANJA PER 31 DESEMBER 2024 (audited)	Pengurangan (Pembayaran Tahun 2025)	Penambahan Utang	UTANG BELANJA PER 31 DESEMBER 2025 (unaudited)	KOREKSI	UTANG BELANJA PER 31 DESEMBER 2025 SETELAH KOREKSI (audited)
							Fisik		Keuangan							
				NOMOR	TANGGAL		Rp	%	Rp	%						
	Biaya Perencanaan dan Pengawasan	PT. Galaksi Prima Consultant				42.300.000,00	42.300.000,00	100,00	-	0,00	42.300.000,00			42.300.000,00	0,00	42.300.000,00
2.	**DINAS KESEHATAN**					**1.736.433.000,00**	**1.736.433.000,00**		**1.649.611.350,00**		**86.821.650,00**	**86.821.650,00**	**0,00**	**0,00**	**0,00**	**0,00**
	TAHUN 2024					**1.736.433.000,00**	**1.736.433.000,00**		**1.649.611.350,00**		**86.821.650,00**	**86.821.650,00**	**0,00**	**0,00**	**0,00**	**0,00**
	Rehabilitasi Berat dan Pengembangan Polindes Belau	CV. IKHA UTAMA	Makale	10/SP/BL-DAU/DINKES/VI/2023	26 Juli 2023	1.736.433.000,00	1.736.433.000,00	100,00	1.649.611.350,00	95,00	86.821.650,00	86.821.650,00		0,00	0,00	0,00
3.	**RSUD Lakipadada**															
	TAHUN 2025					**10.757.864.000,00**	**9.952.076.000,00**		**9.454.472.200,00**				**1.303.391.800,00**	**1.303.391.800,00**	**0,00**	**1.303.391.800,00**
	Belanja Modal Bagunan Kesehatan															
	Pembangunan Gedung Cathlab dan CVCU (DAK)	CV. Tri Evan Perkasa		01.02/ADD-KONTRAK/CATHLAB&CVCU/DAK-FISIK/RSUD.LP/XII/2025	23 Desember 2025	3.338.520.000,00	3.004.668.000,00	90,00	2.854.434.600,00	85,50			484.085.400,00	484.085.400,00	0,00	484.085.400,00
	Pembangunan Gedung UTD (DAK)	CV. Arrang Buangin Abadi		01.02/ADD-KONTRAK/UTD/DAK-FISIK/RSUD.LP/XII/2025	23 Desember 2025	4.719.360.000,00	4.247.424.000,00	90,00	4.035.052.800,00	85,50			684.307.200,00	684.307.200,00	0,00	684.307.200,00
	Pembangunan Gedung NICU (DAK)	CV. Aulia Prima Teknik		01.01/ADD-KONTRAK/NICU/DAK-FISIK/RSUD.LP/VIII/2025	5 Agutus 2025	2.699.984.000,00	2.699.984.000,00	100,00	2.564.984.800,00	95,00			134.999.200,00	134.999.200,00	0,00	134.999.200,00
4.	**DINAS PEKERJAAN UMUM DAN TATA RUANG**										**76.234.500,00**	**0,00**	**0,00**	**76.234.500,00**	**63.747.700,00**	**139.982.200,00**
	TAHUN 2016										**76.122.500,00**	**0,00**	**0,00**	**76.122.500,00**	**0,00**	**76.122.500,00**
	PEMELIHARAAN RUTIN /BERKALA RUMAH DINAS															
	Rehabilitasi Auditorium Rujab Bupati dan Tangga Samping										46.158.000,00			46.158.000,00	0,00	46.158.000,00
	PEMBANGUNAN /REHABILITASI SARANA PEMERINTAHAN (DAU)															
	Pembangunan Kantor Polsek Bittuang	CV.GRASKY PRATAMA									9.980.000,00			9.980.000,00	0,00	9.980.000,00
	Penataan Halaman Kantor Polsek Bittuang	CV.EMIRE MULIA PRATAMA									9.990.000,00			9.990.000,00	0,00	9.990.000,00
	REHABILITASI KOLAM MAKALE															
	Pembangunan Panggung Kolam Makale										9.994.500,00			9.994.500,00	0,00	9.994.500,00
	TAHUN 2019										**112.000,00**	**0,00**	**0,00**	**112.000,00**	**63.747.700,00**	**63.859.700,00**
	Pembangunan/Rehabilitasi Sarana Pemerintahan															
	Jasa Konsultasi Pengawasan Teknis	PT. Mahapani Konsultan		02/SP/KONTRAK/PGK/PEMB-SATAP/IX/2019		150.000.000,00	150.000.000,00	100,00	149.888.000,00	99,93	112.000,00			112.000,00	63.747.700,00	63.859.700,00
c	**UTANG BELANJA MODAL JALAN, IRIGASI DAN JARINGAN**										**8.028.974.873,01**	**2.312.360.785,01**	**482.494.850,00**	**6.199.108.938,00**	**147.599.700,01**	**6.346.708.638,01**
1.	**DINAS PENDIDIKAN**										**13.110.450,00**	**0,00**	**0,00**	**13.110.450,00**	**0,00**	**13.110.450,00**
	TAHUN 2007										**13.110.450,00**	**0,00**	**0,00**	**13.110.450,00**	**0,00**	**13.110.450,00**
	- Pembuatan talut SMPN 3 Bittuang Kec. Bittuang (CV. Mandiri Indah)	CV. Mandiri Indah									2.498.250,00			2.498.250,00	0,00	2.498.250,00
	- Pembuatan talut Jl. Lingkungan SD. Awa' Kec Rembon (CV. Pola Utama)	CV. Pola Utama									2.497.250,00			2.497.250,00	0,00	2.497.250,00
	- Pembuatan talut SMPN 1 Mengkendek Kec. Mengkendek (CV. Tiroan)	CV. Tiroan									2.249.450,00			2.249.450,00	0,00	2.249.450,00
	- Pemb. talut Jl. Lingkungan Komp. SDN 21 Rangri Kec. Baruppu (CV. Taba Utama)	CV. Taba Utama									996.500,00			996.500,00	0,00	996.500,00
	- Pentalutan SMPN 6 Rindingallo										3.009.500,00			3.009.500,00	0,00	3.009.500,00
	- Pentalutan Kantor Cabang Dinas Kec. Tondon Nanggala										1.859.500,00			1.859.500,00	0,00	1.859.500,00

NO Urut	Uraian	PELAKSANA	ALAMAT	KONTRAK/SPK		NILAI KONTRAK	Realisasi				UTANG BELANJA PER 31 DESEMBER 2024 (audited)	Pengurangan (Pembayaran Tahun 2025)	Penambahan Utang	UTANG BELANJA PER 31 DESEMBER 2025 (unaudited)	KOREKSI	UTANG BELANJA PER 31 DESEMBER 2025 SETELAH KOREKSI (audited)	
							Fisik		Keuangan								
				NOMOR	TANGGAL		Rp	%	Rp	%							
2.	**DINAS PEKERJAAN UMUM DAN TATA RUANG**										**7.816.694.923,01**	**2.312.360.785,01**	**382.494.850,00**	**5.886.828.988,00**	**147.599.700,01**	**6.034.428.688,01**	- 16.800.000,00
	TAHUN 2007										**107.141.750,00**	**0,00**	**0,00**	**107.141.750,00**	**0,00**	**107.141.750,00**	
	- Rehabilitasi / Pemeliharaan Jalan										6.791.000,00			6.791.000,00	0,00	6.791.000,00	
	- Penataan Ruang Terbuka Hijau										3.550.000,00			3.550.000,00	0,00	3.550.000,00	
	- Pembangunan Jalan dan Jembatan Perdesaan (Wilayah Selatan)										10.475.000,00			10.475.000,00	0,00	10.475.000,00	
	- Pembangunan Jalan dan Jembatan Perdesaan (Wilayah Utara)										10.215.500,00			10.215.500,00	0,00	10.215.500,00	
	- Pembangunan Jalan dan Jembatan Perdesaan (Wilayah Timur)										7.107.500,00			7.107.500,00	0,00	7.107.500,00	
	- Pemeliharaan Jalan Periodik / Berkala (DAK)										37.214.000,00			37.214.000,00	0,00	37.214.000,00	
	- Pemeliharaan Jalan Lingk.& Pemb.Jln Non Status Adm.Kabupaten										7.053.950,00			7.053.950,00	0,00	7.053.950,00	
	- Peningkatan Jalan Kabupaten										24.734.800,00			24.734.800,00	0,00	24.734.800,00	
	TAHUN 2009										**45.966.430,00**	**0,00**	**0,00**	**45.966.430,00**	**0,00**	**45.966.430,00**	
	Pembangunan Turap / Talud Bronjong																
	Pengamanan Turap / Talud pengaman (belakang asrama polisi)	CV. Jose Indah									4.990.000,00			4.990.000,00	0,00	4.990.000,00	
	Belanja Modal Pengadaan Konstruksi Jaringan Irigasi - DAK																
	- D.I. To' Kua	CV. MEILPAT KARYA UTAMA									15.202.250,00			15.202.250,00	0,00	15.202.250,00	
	Rehabilitasi / Pemeliharaan Jalan dan Jembatan Perdesaan																
	Belanja Modal Pengadaan Konstruksi Jalan																
	- Pemasangan Talud Lion Padang Iring Makale Utara	CV. DHARMA WIRA									2.095.000,00			2.095.000,00	0,00	2.095.000,00	
	Percepatan Pembangunan Infrastruktur Perdesaan Desa Tertinggal - P2IPDT																
	- Belanja Pengawasan	KONSULTAN PENGAWAS									15.000.000,00			15.000.000,00	0,00	15.000.000,00	
	Belanja Modal Pengadaan Konstruksi Jaringan Irigasi (Dana Pendampingan PISP)																
	Dana Pendampingan																
	- Daerah Irigasi Batualang	CV. LEMBA SAKTI									2.727.890,00			2.727.890,00	0,00	2.727.890,00	
	- Daerah Irigasi Saladadi	CV. SATRIA MUDA									2.161.290,00			2.161.290,00	0,00	2.161.290,00	
	Pembangunan Jalan dan Jembatan Perdesaan (Wilayah Utara)																
	Belanja Modal Pengadaan Konstruksi Jalan										3.790.000,00			3.790.000,00	0,00	3.790.000,00	
	- Pasangan Talud / Duiker Jalan Poros Lempan - Barana'	CV. SATYA DHARMA PRATAMA															
	TAHUN 2010										**35.965.850,00**	**0,00**	**0,00**	**35.965.850,00**	**0,00**	**35.965.850,00**	
	Pembangunan Jalan - DAK																
	Belanja Modal Pengadaan Konstruksi Jalan																
	- Ruas Buntu Datu - Malibak	CV. ARMIN RIMA									35.965.850,00			35.965.850,00	0,00	35.965.850,00	
	TAHUN 2011										**39.716.120,00**	**0,00**	**0,00**	**39.716.120,00**	**0,00**	**39.716.120,00**	
	Pembangunan Jalan (DPPID)																
	Belanja Modal Pengadaan Konstruksi Jalan																
	- Peningkatan Jalan Paket 06 Ruas Kambira (Lokasi Pariwisata) dan Palipu'-Kaero	CV. Karya Laenda									39.716.120,00			39.716.120,00	0,00	39.716.120,00	
	TAHUN 2014										**41.885.050,00**	**0,00**	**0,00**	**41.885.050,00**	**0,00**	**41.885.050,00**	
	Pembangunan Jalan - DAK																
	Belanja Modal Pengadaan Konstruksi Jalan																
	- Buntudatu - Maliba										41.885.050,00			41.885.050,00	0,00	41.885.050,00	
	TAHUN 2015										**1.394.135.078,00**	**0,00**	**0,00**	**1.394.135.078,00**	**0,00**	**1.394.135.078,00**	
	Pembangunan Jalan - DAU																

NO Urut	Uraian	PELAKSANA	ALAMAT	KONTRAK/SPK		NILAI KONTRAK	Realisasi				UTANG BELANJA PER 31 DESEMBER 2024 (audited)	Pengurangan (Pembayaran Tahun 2025)	Penambahan Utang	UTANG BELANJA PER 31 DESEMBER 2025 (unaudited)	KOREKSI	UTANG BELANJA PER 31 DESEMBER 2025 SETELAH KOREKSI (audited)
							Fisik		Keuangan							
				NOMOR	TANGGAL		Rp	%	Rp	%						
	Belanja Modal Pengadaan Konstruksi jalan															
	- Pembangunan Jalan Gotta - Ratte	CV. Gama Putra									13.613.078,00			13.613.078,00	0,00	13.613.078,00
	Pembangunan Jalan - DAK															
	- Peningkatan Jalan (Rigid) Maliba - Uluway	CV. Cahaya Timur Utama									69.200.000,00			69.200.000,00	0,00	69.200.000,00
	Pembangunan Jalan - DAK TAMBAHAN															
	- Pembangunan Jalan Senden - Tanete Ata'	PT. Tiara Teknik Corporation									198.140.800,00			198.140.800,00	0,00	198.140.800,00
	- Pembangunan Jalan Botang - Lapandan	PT. Pilar Sejati									117.109.000,00			117.109.000,00	0,00	117.109.000,00
	- Pembangunan Jalan Makale - Sapandeata	PT. Carly Alfa Timur									389.946.950,00			389.946.950,00	0,00	389.946.950,00
	- Pembangunan Jalan Burasia - Bau	PT. Widya Rahmat Karya									384.428.600,00			384.428.600,00	0,00	384.428.600,00
	- Biaya Perencanaan Teknis Paket VI	CV. Netanelvita Consultan									49.500.000,00			49.500.000,00	0,00	49.500.000,00
	- Biaya Pengawasan Teknis Paket VIII	CV. Arta Prima Konsultan									49.830.000,00			49.830.000,00	0,00	49.830.000,00
	Rehabilitasi/Pemeliharaan Jaringan Irigasi - DAK Tambahan															
	Belanja Modal Pengadaan Konstruksi Jaringan Irigasi															
	- Rehabilitasi Saluran DI. Runandan	CV. Keramik Jaya									122.366.650,00			122.366.650,00	0,00	122.366.650,00
	- Rehabilitasi Saluran DI. Kanaka I															
	- Rehabilitasi Saluran DI. Bila															
	- Rehabilitasi Saluran DI. Leso															
	TAHUN 2016										**51.210.000,00**	**0,00**	**0,00**	**51.210.000,00**	**0,00**	**51.210.000,00**
	PERENCANAAN PEMBANGUNAN JALAN															
	PEMBANGUNAN JALAN - DAU															
	Rabat beton jalan sikupi - Balombong Tokesan	CV. Rante Jaya									7.490.000,00			7.490.000,00	0,00	7.490.000,00
	Rabat beton Siguntu' - Parada Kel. Tampo	CV.Lintas Karya Mandiri									4.995.000,00			4.995.000,00	0,00	4.995.000,00
	Konstruksi Rabat beton Jalan Ke Gereja Se'pon Kel. Tapparan	CV. KALOMO									8.250.000,00			8.250.000,00	0,00	8.250.000,00
	Drainase jalan Poros Depan Gedung Gereja Katolik Kel. Batupapan	CV.Rante Bulaan									2.000.000,00			2.000.000,00	0,00	2.000.000,00
	Peningkatan jalan Tiromanda - To'bila Kel. Tiromanda	CV. Kondongan									4.995.000,00			4.995.000,00	0,00	4.995.000,00
	PEMBANGUNAN JALAN DAK - SARPRAS															
	Pembangunan Drainase Jalan Medan Ringkas Utara	CV. TALONDO TALLU									11.830.000,00			11.830.000,00	0,00	11.830.000,00
	Pembangunan Jalan Menuju Rujab Bupati	CV. Keramik Jaya									11.650.000,00			11.650.000,00	0,00	11.650.000,00
	TAHUN 2017										**288.189.712,00**	**0,00**	**0,00**	**288.189.712,00**	**0,00**	**288.189.712,00**
	PROGRAM PEMBANGUNAN JALAN DAN JEMBATAN															
	Pembangunan Infrastruktur Jalan Daerah Mulai Tumbuh															
	Belanja Modal Pengadaan Konstruksi jalan															
	Pembukaan Jalan Gasing - Kasisi', Perindingan Kec. Gandasil	CV. WINANTO		01/SPK/PL24-IJDMT/DPUPR-TT/VII/2017	13-Jun-17	149.517.000,00	149.517.000,00	100,00	142.041.150,00	95,00	7.475.850,00			7.475.850,00	0,00	7.475.850,00
	Pembangunan Akses Perdesaan															
	Belanja Modal Pengadaan Konstruksi Jalan															
	Pelebaran Jalan Lembang Tumbang Datu	CV. Jalinan Sutra Maroson				189.900.000,00	189.900.000,00	100,00	0,00	0,00	189.900.000,00			189.900.000,00	0,00	189.900.000,00
	Pelebaran Jalan Poros Petarian - Leppan	CV. ACHAZIA TIGRIS		01/SPK/P4.M/DAU-PAP/WIL-B/PUPR-TT/XI/2017	13-Nov-17	195.560.000,00	195.560.000,00	100,00	194.560.000,00	99,49	1.000.000,00			1.000.000,00	0,00	1.000.000,00
	PROGRAM PENGEMBANGAN DAN PENGELOLAAN JARINGAN IRIGASI, RAWA DAN JARINGAN PENGAIRAN LAINNYA															
	Peningkatan Jaringan Irigasi DAK															
	Belanja Modal Pengadaan Konstruksi Jaringan Irigasi															
	Pengawasan Teknis															
	- Wilayah I	PT. ARCANSIA DWITAMA KONSULTAN				110.253.000,00	110.253.000,00	100,00	105.224.030,00	95,44	5.028.970,00			5.028.970,00	0,00	5.028.970,00

NO Urut	Uraian	PELAKSANA	ALAMAT	KONTRAK/SPK		NILAI KONTRAK	Realisasi				UTANG BELANJA PER 31 DESEMBER 2024 (audited)	Pengurangan (Pembayaran Tahun 2025)	Penambahan Utang	UTANG BELANJA PER 31 DESEMBER 2025 (unaudited)	KOREKSI	UTANG BELANJA PER 31 DESEMBER 2025 SETELAH KOREKSI (audited)
							Fisik		Keuangan							
				NOMOR	TANGGAL		Rp	%	Rp	%						
	- Wilayah II	PT. ARCANSIA DWITAMA KONSULTAN				109.290.500,00	109.290.500,00	100,00	104.110.608,00	95,26	5.179.892,00			5.179.892,00	0,00	5.179.892,00
	PROGRAM PEMBANGUNAN INFRASTRUKTUR PERKOTAAN															
	Pembangunan Jalan Perkotaan															
	Belanja Modal Pengadaan Konstruksi Jalan															
	Kota Salubarani Kota Singgah	CV. HARRIS PERSADA		02/KONT-P16/DAU-WT/PUPR-TT/X/2017	18-Oct-17	549.000.000,00	549.000.000,00	100,00	469.395.000,00	85,50	79.605.000,00			79.605.000,00	0,00	79.605.000,00
	TAHUN 2018										**352.643.395,00**	**0,00**	**0,00**	**352.643.395,00**	**0,00**	**352.643.395,00**
	PROGRAM PEMBANGUNAN JALAN DAN JEMBATAN															
	Pembangunan / Peningkatan Jalan / Jemb. Kab. (DAK Penugasan)															
	Belanja Modal Pengadaan Konstruksi Jalan															
	Belanja Pengawasan Teknis Paket 2 (Pa'tengko - Batualu)	PT. INTRA PERSADA KONSULTAN				297.898.700,00	297.898.700,00	100,00	296.990.000,00	100,00	908.700,00			908.700,00	0,00	908.700,00
	Perintisan / Pembangunan Jalan Antar Desa															
	Belanja Modal Pengadaan Konstruksi Jalan															
	Belanja Pengawasan Teknis Paket 10	CV. JASA INDAH KONSULTAN				49.900.000,00	49.900.000,00	100,00	-	100,00	49.900.000,00			49.900.000,00	0,00	49.900.000,00
	Pembangunan / Peningkatan Jalan Perdesaan															
	Belanja Modal Pengadaan Konstruksi Jalan															
	Belanja Operasional Perencanaan / Pengawasan															
	Biaya Perencanaan	CV. JASA INDAH KONSULTAN				50.000.000,00	50.000.000,00	100,00	-	100,00	50.000.000,00			50.000.000,00	0,00	50.000.000,00
	Rehabilitasi/Pemeliharaan Jaringan Irigasi dan Bantaran Sungai															
	Belanja Modal Pengadaan Konstruksi Jaringan Irigasi															
	Belanja Pengawasan Teknis					50.000.000,00	50.000.000,00	100,00	-	100,00	50.000.000,00			50.000.000,00	0,00	50.000.000,00
	Peningkatan Jaringan Irigasi - DAK															
	Belanja Modal Pengadaan Konstruksi Jaringan Irigasi															
	Pembangunan Jaringan Irigasi DI. Tabiri'	CV. DAYA GUNA				594.008.422,00	594.008.422,00	100,00	526.430.672,00	89	67.577.750,00			67.577.750,00	0,00	67.577.750,00
	PROGRAM PENGEMBANGAN DESTINASI PARIWISATA															
	Pembangunan Jalan Akses Destinasi Pariwisata															
	Belanja Modal Pengadaan Konstruksi Jalan															
	Penataan dan pembangunan akses pariwisata Kawasan Sarambu Assing Balla	PT. Sabar Jaya Pratama				2.148.972.220,00	2.148.972.220,00	100,00	2.014.715.275,00	94	134.256.945,00			134.256.945,00	0,00	134.256.945,00
	TAHUN 2019										**2.669.400.925,00**	**0,00**	**0,00**	**2.669.400.925,00**	**0,00**	**2.669.400.925,00**
	Belanja Modal Pengadaan Konstruksi Jalan															
	- Poros Jalan Masupu - Lekke'	PT. Entolu Buana Mandiri									2.614.566.000,00			2.614.566.000,00	0,00	2.614.566.000,00
	Peningkatan Jaringan Irigasi-DAK SARPRAS															
	Belanja Modal Pengadaan Konstruksi Jaringan Irigasi															
	- D.I. Sanglelen	CV. Hujan Berkat				9.691.600,00	9.691.600,00	100,00	-	0	9.691.600,00			9.691.600,00	0,00	9.691.600,00
	- D.I. Kasisi	CV. Citra Insani				45.143.325,00	45.143.325,00	100,00	-	0	45.143.325,00			45.143.325,00	0,00	45.143.325,00
	TAHUN 2022					**10.118.421.450,00**	**4.481.121.825,30**		**3.782.658.547,00**		**698.463.278,00**	**352.873.550,00**	**0,00**	**345.589.728,00**	**0,00**	**345.589.728,00**
	PROGRAM PENGELOLAAN SUMBER DAYA AIR (SDA)															
	Rehabilitasi Jaringan Irigasi Permukaan															
	Belanja Modal Bangunan Pembawa Irigasi															

NO Urut	Uraian	PELAKSANA	ALAMAT	KONTRAK/SPK		NILAI KONTRAK	Realisasi				UTANG BELANJA PER 31 DESEMBER 2024 (audited)	Pengurangan (Pembayaran Tahun 2025)	Penambahan Utang	UTANG BELANJA PER 31 DESEMBER 2025 (unaudited)	KOREKSI	UTANG BELANJA PER 31 DESEMBER 2025 SETELAH KOREKSI (audited)
							Fisik		Keuangan							
				NOMOR	TANGGAL		Rp	%	Rp	%						
	Rekonstruksi Jalan															
	Belanja Modal Jalan Kabupaten - DAK															
	Kegiatan Pemeliharaan Berkala/Rehabilitasi Jalan + Rekonstruksi/Peningkatan Kapasitas Struktur Jalan (Khusus Kabupaten)-DAK Penugasan Ruas Gasing-Palangka	CV. PUTRA RANAJAYA	Jl.Tun Abdul Razak No.78 Kel. Paccionga Kab. Gowa	153/ADDK.III-P2/PJK-DAK/PUPR/II/2023		1.505.623.000,00	1.505.623.000	100,00	1.254.069.350	83	251.553.650,00			251.553.650,00	0,00	251.553.650,00
	Rekonstruksi Jalan -DAK Reguler Ruas Sipe' - Sandangan	CV. ELDY JAYA	Jl. Serang No 17 Rantepao			7.057.471.000,00	1.794.714.875	25,43	1.441.841.325	20	352.873.550,00	352.873.550,00		0,00	0,00	0,00
	BELANJA MODAL JALAN															
	Belanja Modal Jalan Kabupaten - JALAN FASILITAS UMUM KABUPATEN															
	PEMBANGUNAN/REKONSTRUKSI (PELEBARAN) JALAN FASILITAS UMUM KABUPATEN RUAS TO'BUANGIN - SONGGO	CV. DADE PERSADATAMA				749.087.000,00	374.543.500	50,00	299.634.772		74.908.728,00			74.908.728,00	0,00	74.908.728,00
	Belanja Modal Jalan - BDB PROVINSI															
	Belanja Modal Jalan Kabupaten BDB PROVINSI															
	Rekontruksi/Peningkatan/Pemb. Jalan Dan Jembatan Bantuan Keuangan Prov. Sulsel Ruas Jalan Kawasan OW. Pango Pango (Bantuan Keuangan Prov. Sulsel - Tambahan Ruas Jalan)	CV. ENGINERING CONSTRUCTION		73/KKONS-PP/BKP/PUPR/XI/2022 / 3 November 2022		538.348.450,00	538.348.450	100	532.615.700	98,94	5.732.750,00			5.732.750,00	0,00	5.732.750,00
	Belanja Modal Jembatan pada Jalan Kabupaten															
	Pembangunan Jembatan Sarambu, Lembang Leatung Matallo Kecamatan Sangalla Utara	CV. BAKTI UTAMA		01/KONTRAK/J.SARAMBU/DAU/DPUPR-TT/IX/2022, Tanggal 15 September 2022		267.892.000,00	267.892.000	100	254.497.400	95,00	13.394.600,00			13.394.600,00	0,00	13.394.600,00
	TAHUN 2023						**22.450.258.948,10**		**22.145.863.354,38**		**1.072.461.066,01**	**1.072.461.066,01**	**0,00**	**0,00**	**0,00**	**0,00**
	Pengawasan Teknis Jalan DAK															
	Kegiatan Pemeliharaan Berkala Jalan - Penanganan Long Segment (Pemeliharaan Rutin, Pemeliharaan Berkala, Peningkatan/Rekonstruksi) Dak Jalan Ruas Bera - Pangrata	CV. ELDY JAYA	Jl Serang No 17 Rantepao				2.157.572.322	35,42	1.853.176.727,00	48,00	304.395.595,00	304.395.595,00		0,00	0,00	0,00
	Kegiatan Pemeliharaan Berkala Jalan - Penanganan Long Segment (Pemeliharaan Rutin, Pemeliharaan Berkala, Peningkatan/Rekonstruksi) Dak Jalan Ruas Lempe - Sassa	CV. LUTHFIE PUTRA	Jl Tagari Rantepao Kab. Toraja Utara	65/KKONS-LS/PJK-DAK/PUTR/VII/2023	14-Jul-23	5.714.493.300,00	5.560.201.981	97,30	5.274.477.316,30	92,30	285.724.665,00	285.724.665,00	0,00	0,00	0,00	0,00
	Kegiatan Pemeliharaan Berkala Jalan - Penanganan Long Segment (Pemeliharaan Rutin, Pemeliharaan Berkala, Peningkatan/Rekonstruksi) Dak Jalan Ruas Seseng - Burasia	CV. ENKASUMIKO	Jl Pramuka Rantepao, Kabupaten Toraja Utara			9.648.073.700,00	4.063.343.134	42,10	3.581.002.327,99	37,10	482.340.806,01	482.340.806,01		0,00	0,00	0,00
	TAHUN 2024						**10.038.461.200,00**		**9.018.944.931,00**		**1.019.516.269,00**	**887.026.169,00**	**0,00**	**132.490.100,00**	10.371.950,01	**142.862.050,01**
	Pemeliharaan Berkala Jalan - DAK Jalan															
	Jalan Wala Kero - Pa'bakka	CV. ILHAM JAYA ANUGRAH	Jl Beringin No. 72 Watampone, Kabupaten Bone	63/KKONS-WKP/PJK-DAK/PUTR/VII/2024	04 Juli 2024	5.837.580.200,00	5.837.580.200	100,00	5.268.416.131,00	90,25	569.164.069,00	569.164.069,00		0,00	0,00	0,00
	Jasa Konsultansi Survey Kondisi Jalan/Jembatan-PKRMS	CV. DARMA CITRA UTAMA	BTN Minasa Upa Blok K 13 A Makassar	21/KON.PKRMS/PJK/PUTR/IX/2024	3 September 2024	494.073.000,00	494.073.000	100,00	247.036.500,00	50,00	247.036.500,00	247.036.500,00		0,00	0,00	0,00
	Belanja Modal Jalan Kabupaten															

NO Urut	Uraian	PELAKSANA	ALAMAT	KONTRAK/SPK		NILAI KONTRAK	Realisasi				UTANG BELANJA PER 31 DESEMBER 2024 (audited)	Pengurangan (Pembayaran Tahun 2025)	Penambahan Utang	UTANG BELANJA PER 31 DESEMBER 2025 (unaudited)	KOREKSI	UTANG BELANJA PER 31 DESEMBER 2025 SETELAH KOREKSI (audited)	
							Fisik		Keuangan								
				NOMOR	TANGGAL		Rp	%	Rp	%							
	Rekonstruksi Jalan To'buangin - Songgo	CV. YUSRAN KARYA PRATAMA	Tana Toraja	01/ADD.1/LLG/DAU.JALAN/PUTR/IX/2024	12-Sep-24	1.291.100.000,00	1.291.100.000	100,00	1.226.545.000,00	95,00	64.555.000,00			64.555.000,00	10371950,01	74.926.950,01	
	Rekonstruksi Jalan Patongloan - Rayen	CV. ARYA PERDANA	Mentirotiku, Kel. Mentirotiku Kec.	03/SP/LLG/DAU.JALAN/PUTR/VIII/2024,	02 Agustus 2024	697.500.000,00	697.500.000	100,00	662.625.000,00	95,00	34.875.000,00	34.875.000,00		0,00	0,00	0,00	
	Rekonstruksi Jalan Bera - Pa'buaran	CV. Keika Mandiri Konstruksi	Lingkungan Rante Bolu-Tallunglipu Matallo	07/SP/LLG/DAU.JALAN/PUTR/VIII/2024	12 Agustus 2024	359.506.000,00	359.506.000	100,00	323.555.400,00	90,00	35.950.600,00	35.950.600,00		0,00	0,00	0,00	
	Rekonstruksi Jalan Miallo Butang	CV. MEGARIA	Jalan Mayjen S. Parman No. 120 Kamali – Makale	06/ADD.1/LLG/DAU.JALAN/PUTR/IX/2024	19-Sep-24	1.358.702.000,00	1.358.702.000	100,00	1.290.766.900,00	95,00	67.935.100,00			67.935.100,00	0,00	67.935.100,00	
	Tahun 2025										**0,00**	**0,00**	**382.494.850,00**	**382.494.850,00**	**137.227.750,00**	**519.722.600,00**	
	Rekonstruksi Jalan Ruas Burasia-Balepe'	CV. Tri Evan Perkasa		02/SP/DAU.JLN/DPUTR/XI/2025	24-Nov-25	1.730.280.000,00	1.730.280.000	100,00	1.557.252.000,00	90,00			173.028.000,00	173.028.000,00	(173.028.000,00)	0,00	27.171.950,01
	Ruas Tanete / Miallo - Butang	CV. MANUNGGAL TEKNIK		01/KONTRAK/RK-MB/DPUTR-TT/X/2025	14 Oktober 2025	1.067.000.000,00	1.067.000.000	100,00	1.013.650.000,00	95,00			53.350.000,00	53.350.000,00	0,00	53.350.000,00	16.800.000,00
	Pembangunan Sudi - Pollo Lamba Lemb. Gandang Batu Kec. Gandang Batu Sillanan (2024)	CV. RONA ABADI		63/SPK/PL-PJKK-HIBAH-PRBH-DAUD/DPUTR-TT/XI/2024	16-Nov-24	149.876.000,00	149.876.000	100,00	-	0,00			149.876.000,00	149.876.000,00	0,00	149.876.000,00	10.371.950,01
	Pembangunan / Rabat Beton Jalan Puskesmas Kurra-Kembong Lemb. Lipungan Tanete Kec. Kurra	CV. JAYA PRATAMA		01/SPK/PJK.72-DAU/DPUTR-TT/X/2025	10 Oktober 2025	124.817.000,00	124.817.000	100,00	118.576.150,00	95,00			6.240.850,00	6.240.850,00	0,00	6.240.850,00	
	Pembangunan Sumur Bor/Jaringan Air Bersih Destinasi Ollon Lemb. Bau Kec. Bonggakaradeng	CV. Tiga Bintang Mandiri		10/SPK/SPAM/DPUTR-TT/XI/2025	12-Nov-25	124.830.000,00	124.830.000	100,00	118.588.500,00	95,00				0,00	6.241.500,00	6.241.500,00	
	Pembangunan Sumur Bor/Jaringan Air Bersih Destinasi Tebing Romantis Kendenan Lemb. Bau Kec. Bonggakaradeng	CV. Tiga Bintang Mandiri		09/SPK/SPAM/DPUTR-TT/XI/2025	12-Nov-25	124.830.000,00	124.830.000	100,00	118.588.500,00	95,00				0,00	6.241.500,00	6.241.500,00	
	Jalan Dalam Kota Rantelemo	CV. Eldy Jaya		60/KKONS-DKR/PJK-DAK/PUTR/VII/2024, Tanggal 04 Juli 2024	04 Juli 2024	5.955.455.000,00	5.955.455.000	100,00	5.657.682.250,00	95,00				0,00	297.772.750,00	297.772.750,00	
3.	**DINAS PERUMAHAN RAKYAT DAN KAWASAN PERMUKIMAN**										**40.069.500,00**	**0,00**	**0,00**	**40.069.500,00**	**0,00**	**40.069.500,00**	
	TAHUN 2015										**12.582.500,00**	**0,00**	**0,00**	**12.582.500,00**	**0,00**	**12.582.500,00**	
	Pembangunan Jaringan Air Bersih Bersih dan Sanitasi Air Bersih (DAK)																
	Pembangunan Jaringan Air Bersih Bersih Lembang Gasing										5.600.000,00			5.600.000,00	0,00	5.600.000,00	
	Pembangunan Jaringan Air Minum DAU																
	Pembangunan MCK Salu Tallang Kel. Kondodewata										2.492.500,00			2.492.500,00	0,00	2.492.500,00	
	Pembangunan Jaringan Air Bersih Bersih Lekke' Lembang Maroson										4.490.000,00			4.490.000,00	0,00	4.490.000,00	
	TAHUN 2016										**27.487.000,00**	**0,00**	**0,00**	**27.487.000,00**	**0,00**	**27.487.000,00**	
	PEMBANGUNAN PRASARANA / SARANA PERMUKIMAN.PERKOTAAN PERDESAAN																
	JALAN LINGKUNGAN KAWASAN A																
	Lanjutan Konstruksi Rabat Beton Jalan Dambu Palupu Kec. Makale										7.495.000,00			7.495.000,00	0,00	7.495.000,00	
	PERENCANAAN TEKNIS PEMBANGUNAN PRASARANA / SARANA PERMUKIMAN.PERKOTAAN PERDESAAN																

NO Urut	Uraian	PELAKSANA	ALAMAT	KONTRAK/SPK		NILAI KONTRAK	Realisasi				UTANG BELANJA PER 31 DESEMBER 2024 (audited)	Pengurangan (Pembayaran Tahun 2025)	Penambahan Utang	UTANG BELANJA PER 31 DESEMBER 2025 (unaudited)	KOREKSI	UTANG BELANJA PER 31 DESEMBER 2025 SETELAH KOREKSI (audited)
							Fisik		Keuangan							
				NOMOR	TANGGAL		Rp	%	Rp	%						
	JALAN LINGKUNGAN KAWASAN B															
	Konsruksi rabat beton jalan Lingkungan Buntu Ria Malompok Lembang Madandan Kecamatan Rantetayo	CV.Reco Anugrah									19.992.000,00			19.992.000,00	0,00	19.992.000,00
5.	**KECAMATAN BITTUANG**												**100.000.000,00**	**100.000.000,00**	**0,00**	**100.000.000,00**
	Tahun 2025												**100.000.000,00**	**100.000.000,00**	**0,00**	**100.000.000,00**
	Rabat Beton Jalan Tani Lingkungan Kota Selatan - Dikki Kelurahan Bittuang	Kelompok Masyarakat Sanginawa											100.000.000,00	100.000.000,00	0,00	100.000.000,00
6.	**KECAMATAN MAPPAK**										**159.100.000,00**	**0,00**	**0,00**	**159.100.000,00**	**0,00**	**159.100.000,00**
	TAHUN 2020										**159.100.000,00**	**0,00**	**0,00**	**159.100.000,00**	**0,00**	**159.100.000,00**
	Kegiatan Pemberian Stimulan Pembangunan Rabat Beton Tondok Banga (2019)										159.100.000,00			159.100.000,00	0,00	159.100.000,00
	JUMLAH										**32.656.237.288,56**	**9.188.603.448,01**	**6.700.067.140,89**	**30.167.700.981,44**	**50.217.784,01**	**30.217.918.765,45**

RINCIAN PENDAPATAN HIBAH

NO	URAIAN	JUMLAH
1	Dinas Pendidikan	11.487.337.681,00
2	Dinas Kesehatan	4.846.784.075,06
3	RSUD Lakipadada	4.668.750.738,00
4	Dinas Perpustakaan dan Kearsipan	45.643.885,00
5	Dinas Pemberdayaan Perempuan dan Perlindungan Anak, Pengendalian Penduduk dan Keluarga Berencana	367.560.785,00
	JUMLAH	**21.416.077.164,06**

PEMERINTAH KABUPATEN TANA TORAJA

RINCIAN ASET LAINNTA - TUNTUTAN GANTI RUGI

No	Uraian	Saldo Awal 2025	Mutasi Tambah	Mutasi Kurang	Saldo Akhir 2025 (audited)	Koreksi	Saldo Akhir 2025 Setelah Koreksi (audited)
1.	Dinas Kesehatan	400.000.000,00	0,00	0,00	400.000.000,00	(400.000.000,00)	0,00
2.	BPBD	75.800.000,00	0,00	0,00	75.800.000,00	0,00	75.800.000,00
3.	Sdr. DM(Daud Mangaluk) Cs/Dinas Pariwisata	102.400.000,00	0,00	0,00	102.400.000,00	0,00	102.400.000,00
4.	Sdri. N (Nurhayati)	45.975.000,00	0,00	0,00	45.975.000,00	0,00	45.975.000,00
5.	Sdri. AP (Agus Pangae)	30.000.000,00	0,00	0,00	30.000.000,00	0,00	30.000.000,00
6.	Sdr. YS (Yunus Saleh)	112.555.000,00	0,00	0,00	112.555.000,00	0,00	112.555.000,00
	Jumlah	**766.730.000,00**	**-**	**-**	**766.730.000,00**	**(400.000.000,00)**	**366.730.000,00**

BADAN LAYANAN UMUM DAERAH
RUMAH SAKIT UMUM DAERAH LAKIPADADA

LAPORAN KEUANGAN

UNTUK TAHUN YANG BERAKHIR PADA TANGGAL

31 DESEMBER 2025

DAN

LAPORAN AUDITOR INDEPENDEN

BADAN LAYANAN UMUM DAERAH
RUMAH SAKIT UMUM DAERAH LAKIPADADA

LAPORAN KEUANGAN

UNTUK TAHUN YANG BERAKHIR PADA TANGGAL

31 DESEMBER 2025

DAN

LAPORAN AUDITOR INDEPENDEN

BADAN LAYANAN UMUM DAERAH
RUMAH SAKIT UMUM DAERAH LAKIPADADA

DAFTAR ISI

	HALAMAN
LAPORAN AUDITOR INDEPENDEN	-
SURAT PERNYATAAN DIREKSI TENTANG TANGGUNG JAWAB LAPORAN KEUANGAN	-
LAPORAN REALISASI ANGGARAN	1
LAPORAN PERUBAHAN SALDO ANGGARAN LEBIH	2
NERACA	3
LAPORAN OPERASIONAL	4
LAPORAN ARUS KAS	5
LAPORAN PERUBAHAN EKUITAS	6
CATATAN ATAS LAPORAN KEUANGAN	7 - 30

LAPORAN AUDITOR INDEPENDEN

Nomor : 00064/2.0480/AU.5/11/0521-4/I/III/2026

Kepada Yth.
Dewan Pengawas dan Direktur
BADAN LAYANAN UMUM DAERAH
RUMAH SAKIT UMUM DAERAH LAKIPADADA
di Kabupaten Tana Toraja - Sulawesi Selatan

Opini

Kami telah mengaudit laporan keuangan **Badan Layanan Umum Daerah Rumah Sakit Umum Daerah Lakipadada** ("BLUD"), yang terdiri dari laporan realisasi anggaran, laporan perubahan saldo anggaran lebih, neraca tanggal 31 Desember 2025, serta laporan operasional, laporan arus kas dan laporan perubahan ekuitas untuk tahun yang berakhir pada tanggal tersebut, serta catatan atas laporan keuangan, termasuk informasi kebijakan akuntansi material.

Menurut opini kami, laporan keuangan terlampir menyajikan secara wajar, dalam semua hal yang material, posisi keuangan BLUD tanggal 31 Desember 2025, serta kinerja keuangan dan arus kasnya untuk tahun yang berakhir pada tanggal tersebut, sesuai dengan Standar Akuntansi Pemerintahan di Indonesia.

Basis opini

Kami melaksanakan audit kami berdasarkan Standar Audit yang ditetapkan oleh Institut Akuntan Publik Indonesia dan Standar Pemeriksaan Keuangan Negara yang diterbitkan oleh Badan Pemeriksa Keuangan Republik Indonesia. Tanggung jawab kami menurut standar tersebut diuraikan lebih lanjut dalam paragraf Tanggung Jawab Auditor terhadap Audit atas Laporan Keuangan pada laporan kami. Kami independen terhadap BLUD berdasarkan ketentuan etika yang relevan dalam audit kami atas laporan keuangan di Indonesia, dan kami telah memenuhi tanggung jawab etika lainnya berdasarkan ketentuan tersebut. Kami yakin bahwa bukti audit yang telah kami peroleh adalah cukup dan tepat untuk menyediakan suatu basis bagi opini audit kami.

Tanggung jawab manajemen atas laporan keuangan dan pihak yang bertanggung jawab atas tata kelola terhadap laporan keuangan

Manajemen bertanggung jawab atas penyusunan dan penyajian wajar laporan keuangan tersebut sesuai dengan Standar Akuntansi Pemerintahan di Indonesia, dan atas pengendalian internal yang dianggap perlu oleh manajemen untuk memungkinkan penyusunan laporan keuangan yang bebas dari kesalahan penyajian material, baik yang disebabkan oleh kecurangan maupun kesalahan.

Dalam penyusunan laporan keuangan, manajemen bertanggung jawab untuk menilai kemampuan BLUD dalam mempertahankan kelangsungan usahanya, mengungkapkan, sesuai dengan kondisinya, hal--hal yang berkaitan dengan kelangsungan usaha, dan menggunakan basis akuntansi kelangsungan usaha, kecuali manajemen memiliki intensi untuk melikuidasi BLUD atau menghentikan operasi, atau tidak memiliki alternatif yang realistis selain melaksanakannya.

Pihak yang bertanggung jawab atas tata kelola bertanggung jawab untuk mengawasi proses pelaporan keuangan BLUD.

Tanggung jawab auditor terhadap audit atas laporan keuangan

Tujuan kami adalah untuk memeroleh keyakinan memadai tentang apakah laporan keuangan secara keseluruhan bebas dari kesalahan penyajian material, baik yang disebabkan oleh kecurangan maupun kesalahan, dan untuk menerbitkan laporan auditor yang mencakup opini kami. Keyakinan memadai merupakan suatu tingkat keyakinan tinggi, namun bukan merupakan suatu jaminan bahwa audit yang dilaksanakan berdasarkan Standar Audit akan selalu mendeteksi kesalahan penyajian material ketika hal tersebut ada. Kesalahan penyajian dapat disebabkan oleh kecurangan maupun kesalahan dan dianggap material jika, baik secara individual maupun secara agregat, dapat diekspektasikan secara wajar akan memengaruhi keputusan ekonomi yang diambil oleh pengguna berdasarkan laporan keuangan tersebut.

Sebagai bagian dari suatu audit berdasarkan Standar Audit, kami menerapkan pertimbangan profesional dan mempertahankan skeptisme profesional selama audit. Kami juga:

- Mengidentifikasi dan menilai risiko kesalahan penyajian material dalam laporan keuangan, baik yang disebabkan oleh kecurangan maupun kesalahan, mendesain dan melaksanakan prosedur audit yang responsif terhadap risiko tersebut, serta memeroleh bukti audit yang cukup dan tepat untuk menyediakan basis bagi opini kami. Risiko tidak terdeteksinya kesalahan penyajian material yang disebabkan oleh kecurangan lebih tinggi dari yang disebabkan oleh kesalahan, karena kecurangan dapat melibatkan kolusi, pemalsuan, penghilangan secara sengaja, pernyataan salah, atau pengabaian pengendalian internal.
- Memeroleh suatu pemahaman tentang pengendalian internal yang relevan dengan audit untuk mendesain prosedur audit yang tepat sesuai dengan kondisinya, tetapi bukan untuk tujuan menyatakan opini atas keefektivitasan pengendalian internal BLUD.
- Mengevaluasi ketepatan kebijakan akuntansi yang digunakan serta kewajaran estimasi akuntansi dan pengungkapan terkait yang dibuat oleh manajemen.
- Menyimpulkan ketepatan penggunaan basis akuntansi kelangsungan usaha oleh manajemen dan, berdasarkan bukti audit yang diperoleh, apakah terdapat suatu ketidakpastian material yang terkait dengan peristiwa atau kondisi yang dapat menyebabkan keraguan signifikan atas kemampuan BLUD untuk mempertahankan kelangsungan usahanya. Ketika kami menyimpulkan bahwa terdapat suatu ketidakpastian material, kami diharuskan untuk menarik perhatian dalam laporan auditor kami ke pengungkapan terkait dalam laporan keuangan atau, jika pengungkapan tersebut tidak memadai, harus menentukan apakah perlu untuk memodifikasi opini kami. Kesimpulan kami didasarkan pada bukti audit yang diperoleh hingga tanggal laporan auditor kami. Namun, peristiwa atau kondisi masa depan dapat menyebabkan BLUD tidak dapat mempertahankan kelangsungan usaha.
- Mengevaluasi penyajian, struktur, dan isi laporan keuangan secara keseluruhan, termasuk pengungkapannya, dan apakah laporan keuangan mencerminkan transaksi dan peristiwa yang mendasarinya dengan suatu cara yang mencapai penyajian wajar.

Kami mengomunikasikan kepada pihak yang bertanggung jawab atas tata kelola mengenai, antara lain, ruang lingkup dan saat yang direncanakan atas audit, serta temuan audit signifikan, termasuk setiap defisiensi signifikan dalam pengendalian internal yang teridentifikasi oleh kami selama audit.

Laporan Kepatuhan Terhadap Perundang-undangan dan Pengendalian Intern

Laporan kepatuhan terhadap peraturan perundang-undangan yang berlaku dan pengendalian intern yang ditetapkan untuk tahun 2025 kami sampaikan secara terpisah kepada manajemen dengan laporan Nomor.LK/0003/HPR/III/2026 dan Nomor.LK/0004/HPR/III/2026 masing-masing tertanggal 13 Maret 2026.

KAP DRS. HEROE, PRAMONO & REKAN

00064

Drs. Benny L Tobing., Ak., MM., CPA., CA
Izin: AP. 0521

Jakarta, 13 Maret 2026

JL. PROF. DR. SUPOMO SH. No. 3 - JAKARTA 12870
Telp. : 8303044 - 8303060 - 8297974 Fax. : 8295575
E-mail : pramono@kapheroe.co.id
Website : www.kapheroe.co.id

BADAN LAYANAN UMUM DAERAH (BLUD)
RUMAH SAKIT UMUM DAERAH LAKIPADADA
LAPORAN REALISASI ANGGARAN
UNTUK TAHUN YANG BERAKHIR PADA TANGGAL 31 DESEMBER 2025
(Dinyatakan dalam Mata Uang Rupiah Penuh)

		2025			2024
	Catatan	Anggaran	Realisasi	%	Realisasi
PENDAPATAN	2a,3a				
Pendapatan jasa layanan dari masyarakat		76.167.999.860,00	68.666.584.204,96	90,15%	63.502.811.711,61
Pendapatan hasil kerja sama		104.184.166,00	128.691.220,00	123,52%	236.613.433,00
Pendapatan usaha lainnya		721.194.632,00	608.324.415,00	84,35%	748.695.442,19
Pendapatan APBD		44.093.276.034,00	43.626.889.462,00	98,94%	32.607.611.036,00
Jumlah Pendapatan		**121.086.654.692,00**	**113.030.489.301,96**	**93,35%**	**97.095.731.622,80**
BELANJA	2b,3b				
Belanja Pegawai		37.589.124.956,00	35.184.960.900,00	93,60%	33.644.136.904,60
Belanja Barang		73.184.232.570,74	62.723.305.058,00	85,71%	58.876.085.282,94
Belanja Modal		22.368.861.732,00	20.775.456.287,00	92,88%	10.876.114.219,00
Jumlah Belanja		**133.142.219.258,74**	**118.683.722.245,00**	**90,73%**	**103.396.336.406,54**
SISA LEBIH (KURANG) PEMBIAYAAN ANGGARAN			**(5.653.232.943,04)**		**(6.300.604.783,74)**
PEMBIAYAAN					
PENERIMAAN PEMBIAYAAN :					
Penggunaan SILPA		12.061.564.566,74	12.061.564.566,74	100,00%	18.359.486.732,48
Jumlah Penerimaan Pembiayaan		**12.061.564.566,74**	**12.061.564.566,74**	**100,00%**	**18.359.486.732,48**
SISA LEBIH PEMBIAYAAN ANGGARAN (SiLPA)			**6.408.331.623,70**		**12.058.881.948,74**

Catatan atas laporan keuangan yang merupakan
bagian tak terpisahkan dari laporan keuangan secara keseluruhan

BADAN LAYANAN UMUM DAERAH (BLUD)
RUMAH SAKIT UMUM DAERAH LAKIPADADA
LAPORAN PERUBAHAN SALDO ANGGARAN LEBIH
UNTUK TAHUN YANG BERAKHIR PADA TANGGAL 31 DESEMBER 2025
(Dinyatakan dalam Mata Uang Rupiah Penuh)

	Catatan	31-12-2025	31-12-2024
Saldo Anggaran Lebih - Awal Tahun	2d,4a	12.061.564.566,74	18.359.486.732,48
Penggunaan Saldo Anggaran Lebih		(12.061.564.566,74)	(18.359.486.732,48)
Sub Total		-	-
Sisa Lebih (Kurang) Pembiayaan Anggaran (SiLPA/SiKPA)	2d,4b	6.408.331.623,70	12.058.881.948,74
Sisa Lebih (Kurang) Pembiayaan Anggaran Setelah Penyesuaian		6.408.331.623,70	12.058.881.948,74
Subtotal		6.408.331.623,70	12.058.881.948,74
Koreksi Kesalahan Pembukuan Tahun Sebelumnya	2d,4c	-	2.682.618,00
Saldo Anggaran Lebih - Akhir Tahun	2d,4d	**6.408.331.623,70**	**12.061.564.566,74**

Catatan atas laporan keuangan yang merupakan
bagian tak terpisahkan dari laporan keuangan secara keseluruhan

BADAN LAYANAN UMUM DAERAH (BLUD)
RUMAH SAKIT UMUM DAERAH LAKIPADADA
NERACA
PER 31 DESEMBER 2025
(Dinyatakan dalam Mata Uang Rupiah Penuh)

	Catatan	31-12-2025	31-12-2024
ASET			
ASET LANCAR			
Kas pada Badan Layanan Umum Daerah	2g,5	6.408.331.623,70	12.061.564.566,74
Piutang dari Kegiatan Operasional BLUD	2j,6	6.093.136.139,48	11.830.726.919,63
Piutang dari Kegiatan Non Operasional BLUD	2j,7	9.000.000,00	9.000.000,00
Penyisihan Piutang Tak Tertagih			
Piutang dari Kegiatan Operasional BLUD		(155.311.782,61)	(328.414.775,01)
Piutang dari Kegiatan Non Operasional BLUD		(9.000.000,00)	(4.500.000,00)
Persediaan BLUD	2k,8	3.871.396.375,22	3.805.438.114,97
Total aset lancar		16.217.552.355,78	27.373.814.826,33
ASET TETAP	2l,9		
Tanah		720.000.000,00	720.000.000,00
Gedung dan Bangunan		71.748.035.458,81	64.880.206.858,81
Peralatan dan Mesin		162.333.749.605,34	151.856.169.780,34
Jalan Irigasi dan Jaringan		5.866.275.220,00	5.866.275.220,00
Konstruksi Dalam Pengerjaan		7.311.575.400,00	-
Konstruksi Dalam Pengerjaan		-	-
Akumulasi Penyusutan		(136.448.024.464,40)	(115.508.036.130,72)
Total aset tetap		111.531.611.219,75	107.814.615.728,43
ASET LAINNYA	2m,10		
Aset Tidak Berwujud		648.595.000,00	648.595.000,00
Aset Lain-lain		36.373.114.688,00	36.373.114.688,00
Akumulasi Amortisasi dan/Penyusutan		(36.568.808.692,00)	(36.507.165.859,00)
Total aset lainnya		452.900.996,00	514.543.829,00
TOTAL ASET		**128.202.064.571,54**	**135.702.974.383,76**
KEWAJIBAN			
Kewajiban Jangka Pendek			
Utang Belanja	2n,11	6.998.051.471,99	9.231.607.105,00
Pendapatan Diterima Dimuka	2n,12	11.942.192,19	15.000.000,00
Utang Jangka Pendek Lainnya	2n,13	1.383.093,90	482.193,00
Jumlah Kewajiban		7.011.376.758,09	9.247.089.298,00
EKUITAS			
Ekuitas	LPE	121.190.687.813,45	126.455.885.085,76
Jumlah Ekuitas		121.190.687.813,45	126.455.885.085,76
JUMLAH KEWAJIBAN DAN EKUITAS		**128.202.064.571,54**	**135.702.974.383,76**

Lihat catatan atas laporan keuangan yang merupakan
bagian tak terpisahkan dari laporan keuangan secara keseluruhan

BADAN LAYANAN UMUM DAERAH (BLUD)
RUMAH SAKIT UMUM DAERAH LAKIPADADA
LAPORAN OPERASIONAL
UNTUK TAHUN YANG BERAKHIR PADA TANGGAL 31 DESEMBER 2025
(Dinyatakan dalam Mata Uang Rupiah Penuh)

	Catatan	31-12-2025	31-12-2024
KEGIATAN OPERASIONAL			
Pendapatan	2c,14		
Pendapatan Alokasi APBD		43.626.889.462,00	32.607.611.036,00
Pendapatan Jasa Layanan dari Masyarakat		63.481.056.536,50	68.483.465.240,54
Pendapatan Hasil Kerjasama		156.484.551,91	245.555.073,00
Pendapatan Hibah		5.560.242.802,50	547.475.836,75
Pendapatan Usaha Lainnya		587.335.752,00	748.695.442,19
Jumlah Pendapatan		**113.412.009.104,91**	**102.632.802.628,48**
Beban	2e,15		
Beban Pegawai		35.184.960.900,00	33.644.136.904,60
Beban Persediaan		27.580.564.835,26	24.309.696.177,86
Beban Jasa		31.962.154.502,99	34.384.595.983,94
Beban Pemeliharaan		1.017.935.773,00	1.054.739.458,00
Beban Perjalanan Dinas		751.208.418,00	836.924.951,00
Beban Penyusutan dan Amortisasi		21.179.110.096,68	19.623.986.855,53
Beban Penyisihan Piutang Tak Tertagih		125.667.855,32	291.295.076,66
Beban Lain-lain		560.830.573,69	46.187.349,33
Total beban operasi bersih		**118.362.432.954,95**	**114.191.562.756,93**
SURPLUS/(DEFISIT) OPERASIONAL		**(4.950.423.850,04)**	**(11.558.760.128,45)**
KEGIATAN NON OPERASIONAL			
Surplus (Defisit) Pelepasan Aset Non Lancar			
Pendapatan Pelepasan Aset Non Lancar		-	-
Beban Pelepasan Aset Non Lancar		-	-
Surplus (Defisit) Penjualan Aset Non Lancar		**-**	**-**
Surplus (Defisit) Dari Kegiatan Non Operasional Lainnya			
Pendapatan dari Kegiatan Non Operasional Lainnya		-	-
Beban dari Kegiatan Non Operasional Lainnya		(622.897.602,00)	-
Surplus (Defisit) dari Kegiatan Non Operasional Lainnya		**(622.897.602,00)**	**-**
Surplus (Defisit) dari Kegiatan Non Operasional		**(622.897.602,00)**	**-**
SURPLUS (DEFISIT) KEGIATAN OPERASIONAL		**(5.573.321.452,04)**	**(11.558.760.128,45)**

Lihat catatan atas laporan keuangan yang merupakan
bagian tak terpisahkan dari laporan keuangan secara keseluruhan

BADAN LAYANAN UMUM DAERAH (BLUD)
RUMAH SAKIT UMUM DAERAH LAKIPADADA
LAPORAN ARUS KAS
UNTUK TAHUN YANG BERAKHIR PADA TANGGAL 31 DESEMBER 2025
(Dinyatakan dalam Mata Uang Rupiah Penuh)

	2025	2024
ARUS KAS DARI AKTIVITAS OPERASI		
Arus Kas Masuk		
Pendapatan Alokasi APBD	43.626.889.462,00	32.607.611.036,00
Pendapatan dari Jasa Layanan kepada Masyarakat	68.666.584.204,96	63.502.811.711,61
Pendapatan Hasil Kerja Sama	128.691.220,00	236.613.433,00
Pendapatan Usaha Lainnya	608.324.415,00	748.695.442,19
Jumlah Arus Kas Masuk	113.030.489.301,96	97.095.731.622,80
Arus Kas Keluar		
Pembayaran Pegawai	(35.184.960.900,00)	(33.644.136.904,60)
Pembayaran Barang	(25.626.018.906,00)	(24.267.527.439,00)
Pembayaran Jasa	(34.195.710.136,00)	(32.639.595.663,94)
Pembayaran Pemeliharaan	(2.146.247.898,00)	(1.128.833.763,00)
Pembayaran Perjalanan Dinas	(751.208.418,00)	(836.924.951,00)
Pembayaran Lain-lain	(4.119.700,00)	(3.203.466,00)
Jumlah Arus Kas Keluar	(97.908.265.958,00)	(92.520.222.187,54)
Arus Kas Bersih dari Aktivitas Operasi	**15.122.223.343,96**	**4.575.509.435,26**
ARUS KAS DARI AKTIVITAS INVESTASI		
Arus Kas Masuk		
Jumlah Arus Masuk Kas	-	-
Arus Kas Keluar		
Perolehan Peralatan dan Mesin	(5.809.529.087,00)	(5.065.377.620,00)
Perolehan Gedung dan Bangunan	(14.965.927.200,00)	(5.762.736.599,00)
Perolehan atas Aset Lainnya	-	(48.000.000,00)
Jumlah Arus Keluar Kas	(20.775.456.287,00)	(10.876.114.219,00)
Arus Kas Bersih Dari Aktivitas Investasi	**(20.775.456.287,00)**	**(10.876.114.219,00)**
ARUS KAS DARI AKTIVITAS PENDANAAN	**-**	**-**
ARUS KAS DARI AKTIVITAS TRANSITORIS		
Arus Kas Masuk		
Pengembalian biaya perjalanan dinas	-	16.826.000,00
Pengembalian biaya pemeliharaan	-	8.366.518,00
Jumlah Arus Masuk Kas	-	25.192.518,00
Arus Kas Keluar		
Pengembalian ke Kas Daerah	-	22.509.900,00
Jumlah Arus Keluar Kas	-	22.509.900,00
	-	**2.682.618,00**
KENAIKAN (PENURUNAN) BERSIH KAS	(5.653.232.943,04)	(6.297.922.165,74)
KAS AWAL TAHUN	12.061.564.566,74	18.359.486.732,48
KAS AKHIR TAHUN	**6.408.331.623,70**	**12.061.564.566,74**

Lihat Catatan atas Laporan Keuangan yang merupakan
bagian yang tidak terpisahkan dari Laporan Keuangan secara keseluruhan

BADAN LAYANAN UMUM DAERAH (BLUD)
RUMAH SAKIT UMUM DAERAH LAKIPADADA
LAPORAN PERUBAHAN EKUITAS
UNTUK TAHUN YANG BERAKHIR PADA TANGGAL 31 DESEMBER 2025
(Dinyatakan dalam Mata Uang Rupiah Penuh)

	Catatan	31-12-2025	31-12-2024
Ekuitas Awal Tahun	17a	126.455.885.085,76	137.860.937.175,46
Kenaikan (Penurunan) Ekuitas			
a. Surplus (Defisit) kegiatan operasional	17b	(5.573.321.452,04)	(11.558.760.128,45)
b. Koreksi yang menambah dan mengurangi ekuitas:			
Koreksi Nilai Piutang	17c	-	(380.000,00)
Koreksi Nilai Penyisihan Piutang	17d	294.270.847,73	-
Koreksi Nilai Persediaan	17e	-	25.405.420,75
Koreksi Nilai Akumulasi Penyusutan Aset Tetap	17f	13.853.332,00	-
Koreksi Nilai Utang Jangka Pendek Lainnya	17g	-	126.000.000,00
Koreksi Lain-lain	17h.	-	2.682.618,00
Jumlah Kenaikan (Penurunan) Ekuitas		(5.265.197.272,31)	(11.405.052.089,70)
Ekuitas Akhir Tahun	17i.	**121.190.687.813,45**	**126.455.885.085,76**

Lihat catatan atas laporan keuangan yang merupakan
bagian tak terpisahkan dari laporan keuangan secara keseluruhan

BADAN LAYANAN UMUM DAERAH (BLUD)
RUMAH SAKIT UMUM DAERAH LAKIPADADA
CATATAN ATAS LAPORAN KEUANGAN
Untuk Tahun Yang Berakhir Pada Tanggal 31 Desember 2025
(Dinyatakan dalam Mata Uang Rupiah Penuh)

1. U M U M

a. Informasi Umum

Badan Layanan Umum Daerah Rumah Sakit Umum Daerah Lakipadada ("BLUD RSUD LAKIPADADA") adalah Satuan Kerja Perangkat Daerah atau Unit Kerja pada Satuan Kerja Perangkat Daerah di Lingkungan Pemerintah Kabupaten Tana Toraja yang menetapkan Pola Pengelolaan Keuangan Badan Layanan Umum Daerah (BLUD) dan dibentuk untuk memberikan pelayanan kepada masyarakat berupa penyediaan barang dan atau jasa yang dijual tanpa mengutamakan mencari keuntungan dan dalam melakukan kegiatannya didasarkan pada prinsip efisiensi dan produktivitas, penetapan BLUD tersebut berdasarkan Surat No.143/VI/2015/Setda tanggal 23 Juni 2015 dan Keputusan Bupati Tana Toraja melalui surat No.182/VII/Tahun 2015 tanggal 7 Juli 2015 tentang Penetapan Penerapan Pola Pengelolaan Keuangan Badan Layanan Umum Daerah Lakipadada.

BLUD RSUD LAKIPADADA awal berdiri merupakan rumah sakit Type D, kemudian di tingkatkan pelayanannya menjadi Rumah Sakit Kelas C diproyeksikan sebagai Rumah Sakit Rujukan untuk wilayah Kabupaten Tana Toraja dan sekitarnya, saat ini BLUD RSUD LAKIPADADA telah menjadi pusat rujukan dari Puskesmas di wilayah Kabupaten Tana Toraja, berdiri diatas lahan Pemerintah Daerah Kabupaten Tana Toraja dengan luas 47.557 M^2 yang berlokasi di Jalan Pongtiku, Kelurahan Bungin, Kecamatan Makale, Kabupaten Tana Toraja.

Visi dan Misi
Visi dari Badan Layanan Umum Daerah Rumah Sakit Umum Daerah Lakipadada adalah "Terwujudnya Pelayanan Bermutu dan Terjangkau".

Untuk mencapai visi tersebut maka ditetapkan misi sebagai berikut:

- Meningkatkan mutu pelayanan rumah sakit.
- Meningkatkan kualitas dan kuantitas sarana dan prasarana rumah sakit.
- Meningkatkan kemampuan profesional medis, para medis dan non medis.

b. Struktur Organisasi

Berikut susunan pengurus Badan Layanan Umum Daerah Rumah Sakit Umum Daerah Lakipadada adalah sebagai berikut:
Tahun 2025

Direktur	:	Obet Bassang, S.Kep.Ns.M.Kep
Kepala Bagian Administrasi Umum	:	Yarlin Rammang, A.Md.Kep
Kabid. Pelayanan Medik dan Asuhan Keperawatan	:	Lili Suriani, S.ST
Kabid. Pelayanan Penunjang	:	Stepanus Febrianto Dikson, S.H
Kabid. Perencanaan, Pengembangan dan Pemeliharaan	:	Edyanto P. Allorerung, SE
Kasubag. Umum dan Kepegawaian	:	Desi Rundupadang, SE
Kasubag. Perencanaan dan Pelaporan	:	Oktaviani Misi, SE
Kasubag. Keuangan	:	Yenny Talling, SKM
Kasi. Pelayanan dan Penunjang Medik	:	Ester Dolla, S.ST.,M.Tr.Keb
Kasi. Keperawatan	:	Rahmawati Payung Ranteallo, S.Kep.Ns
Kasi. Rekam Medik	:	Yuliana Nansi Somba, S.Kep.Ns
Kasi. Pengawasan dan Pengendalian	:	Rina Mangopo, SKM
Kasi. Kesehatan Lingkungan, Sarana dan Prasarana	:	Raesita Handayani Sanda, SE

1. U M U M (Lanjutan)

b. Struktur Organisasi (Lanjutan)

Tahun 2024

Direktur	:	dr. Farma Lelepadang, S.Ked
Kepala Bagian Administrasi Umum	:	-
Kabid. Pelayanan Medik dan Asuhan Keperawatan	:	Obet Bassang, S.Kep.Ns.M.Kep
Kabid. Pelayanan Penunjang	:	Adel Palulun, SE
Kabid. Perencanaan, Pengembangan dan Pemeliharaan	:	dr. Lisanovie H. Rumpa, S.Ked
Kasubag. Umum dan Kepegawaian	:	Aspa A. Rumpa, SE
Kasubag. Perencanaan dan Pelaporan	:	Stepanus Febrianto Dikson, S.H
Kasubag. Keuangan	:	Oktaviani Misi, SE
Kasi. Pelayanan dan Penunjang Medik	:	Yarlin Rammang, A.Md.Kep
Kasi. Keperawatan	:	Rahmawati Payung Ranteallo, S.Kep.,Ns
Kasi. Rekam Medik	:	Rina Mangopo, SKM
Kasi. Pengawasan dan Pengendalian	:	Brendina Kasmar, S.Kep.
Kasi. Kesehatan Lingkungan, Sarana dan Prasarana		Yance Sonda, SKM

Pada tanggal 31 Desember 2025 dan 20124, BLUD Rumah Sakit Umum Daerah Lakipadada memiliki jumlah pegawai sebagai berikut:

	2025	2024
Pegawai		
Pegawai Negeri Sipil (ASN)	306	279
Pegawai PPPK	134	108
Pegawai PPPK Paruh Waktu	74	
Pegawai Non ASN	13	106
Jumlah Pegawai	**527**	**493**

Satuan Pengawas Internal (SPI)

Susunan Satuan Pengawas Internal BLUD RSUD LAKIPADADA per 31 Desember 2025 dan 2024 adalah sebagai berikut:

		2025	2024
Ketua	:	Flora Salebu, SKM	Flora Salebu, SKM
Sekretaris	:	Puspasari Batara, SKM	Puspasari Batara, SKM
Anggota	:	Jenny Pamula, SKM	Jenny Pamula, SKM

2. IKHTISAR KEBIJAKAN AKUNTANSI MATERIAL

Laporan Keuangan BLUD RSUD LAKIPADADA disusun berdasarkan peraturan Bupati No.18 tahun 2020 Tentang Kebijakan Akuntansi BLUD RSUD LAKIPADADA yang sesuai dengan Standar Akuntansi Pemerintahan yang diterbitkan oleh Komite Standar Akuntansi Pemerintahan.

Laporan keuangan BLUD RSUD LAKIPADADA meliputi: Laporan Realisasi Anggaran; Laporan Perubahan Saldo Anggaran Lebih; Neraca; Laporan Operasional; Laporan Perubahan Ekuitas; Laporan Arus Kas dan Catatan atas Laporan Keuangan.

Tujuan penyelenggaraan kebijakan akuntansi keuangan BLUD adalah untuk mewujudkan pengelolaan anggaran secara akurat, berimbang, akuntabel dan tepat waktu sesuai dengan Standar Akuntansi Pemerintahan dan Peraturan Perundang-undangan.

Kebijakan akuntansi Badan Layanan Umum Daerah pada RSUD LAKIPADADA dibangun atas dasar kerangka konseptual kebijakan akuntansi badan layanan umum daerah yang mengacu pada kerangka konseptual standar akuntansi keuangan pemerintahan dan kerangka konseptual pelaporan keuangan yang telah diterapkan oleh pemerintah daerah.

Basis Akuntansi

Basis akuntansi yang digunakan dalam laporan keuangan RSUD LAKIPADADA Kabupaten Tana Toraja adalah basis akrual untuk pengakuan pendapatan-LO, belanja, pembiayaan, pengakuan aset, kewajiban, dan ekuitas dalam laporan keuangan. Dalam hal peraturan perundangan mewajibkan disajikannya laporan keuangan dengan basis kas, maka pemerintah daerah wajib menyajikan laporan demikian.

Dalam hal anggaran disusun dan dilaksanakan berdasarkan bas kas, maka LRA disusun berdasarkan basis kas, berarti bahwa pendapatan dan penerimaan pembiayaan diakui pada saat arus kas diterima oleh kas daerah; serta belanja, transfer dan pengeluaran pembiayaan diakui pada arus kas dikeluarkan dari kas daerah. Namun demikian, bilamana anggaran disusun dan dilaksanakan berdasarkan basis akrual, maka LRA disusun berdasarkan basis akrual.

Dasar Pengukuran

Pengukuran adalah proses penetapan nilai uang untuk mengakui dan memasukkan setiap pos dalam laporan keuangan. Dasar pengukuran yang diterapkan BLUD RSUD LAKIPADADA dalam penyusunan dan penyajian Laporan Keuangan adalah dengan menggunakan nilai perolehan historis. Aset dicatat sebesar pengeluaran/penggunaan sumber daya ekonomi atau sebesar nilai wajar dari imbalan yang diberikan untuk memperoleh aset tersebut. Kewajiban dicatat sebesar nilai wajar sumber daya ekonomi yang digunakan pemerintah untuk memenuhi kewajiban yang bersangkutan.

Pengukuran pos-pos laporan keuangan menggunakan mata uang Rupiah. Transaksi yang menggunakan mata uang asing dikonversi terlebih dahulu (menggunakan kurs tengah Bank Indonesia) dan dinyatakan dalam mata uang Rupiah.

Asumsi Dasar

Asumsi dasar dalam laporan keuangan BLUD RSUD LAKIPADADA terdiri atas:
- Asumsi kemandirian entitas;
- Asumsi kesinambungan entitas; dan
- Asumsi keterukuran dalam satuan mata uang *(monetery measurement)*

2. IKHTISAR KEBIJAKAN AKUNTANSI MATERIAL (Lanjutan)

Kebijakan Akuntansi

Penyusunan dan penyajian Laporan Keuangan BLUD RSUD LAKIPADADA peraturan Bupati No.18 tahun 2020 Tentang Kebijakan Akuntansi BLUD RSUD LAKIPADADA yang sesuai dengan Standar Akuntansi Pemerintahan yang diterbitkan oleh Komite Standar Akuntansi Pemerintahan. Kebijakan akuntansi merupakan prinsip-prinsip, dasar-dasar, konvensi-konvensi, aturan- aturan dan praktik-praktik spesifik yang dipilih oleh suatu entitas pelaporan dalam penyusunan dan penyajian laporan keuangan. Kebijakan akuntansi yang diterapkan dalam laporan keuangan ini adalah merupakan kebijakan yang ditetapkan oleh Badan Akuntansi dan Pelaporan Keuangan yang merupakan entitas pelaporan dari BLUD RSUD LAKIPADADA. Disamping itu, dalam penyusunannya telah diterapkan kaidah-kaidah pengelolaan keuangan yang sehat di lingkungan pemerintahan.

Kebijakan-kebijakan akuntansi penting yang digunakan dalam penyusunan Laporan Keuangan BLUD RSUD LAKIPADADA adalah sebagai berikut:

a Pendapatan-Laporan Realisasi Anggaran (LRA)

Pendapatan-LRA diakui pada saat kas diterima pada rekeinig kas BLUD yang menambah saldo anggaran lebih dalam periode tahun yang bersangkutan yang menjadi hak BLUD dan tidak perlu dibayar kembali oleh BLUD. Akuntansi pendapatan-LRA dilaksanakan berdasarkan azas bruto, yaitu dengan membukukan penerimaan bruto, dan tidak mencatat jumlah nettonya (setelah dikompensasikan dengan pengeluaran). Pendapatan-LRA disajikan menurut klasifikasi sumber pendapatan.

b Belanja-Laporan Realisasi Anggaran (LRA)

Belanja-LRA diakui pada saat kas dikeluarkan dari Rekening Kas BLUD yang mengurangi ekuitas dana lancar dalam periode tahun anggaran yang bersangkutan yang tidak akan diperoleh pembayarannya kembali oleh BLUD. Belanja disajikan menurut klasifikasi ekonomi/jenis belanja dan selanjutnya klasifikasi berdasarkan organisasi dan fungsi akan diungkapkan dalam Catatan atas laporan Keuangan.

c Pendapatan - Laporan Operasional (LO)

Pendapatan-LO adalah hak BLUD yang diakui sebagai penambah ekuitas dalam periode tahun anggaran yang bersangkutan dan tidak perlu dibayar kembali. Pendapatan - LO diakui pada saat timbulnya hak atas pendapatan dan / atau Pendapatan direalisasi, yaitu adanya aliran masuk sumber daya ekonomi. Secara khusus pengakuan pendapatan-LO pada BLUD RSUD LAKIPADADA sebagai berikut :

- Pendapatan jasa pelayanan jasa layanan diakui pada saat diterima atau hak untuk menagih timbul sehubungan dengan adanya barang/jasa yang diserahkan kepadamasyarakat
- Pendapatan hibah atas barang diakui pada saat hak kepemilikan berpindah, sedangkan pendapatan hibah atas uang diakui pada saat kas diterima oleh RSUD.
- Pendapatan hasil kerjasama dengan pihak lain diakui pada saat hasil kerja sama tersebut diperoleh BLUD RSUD LAKIPADADA.
- Pendapatan APBD diakui pada saat pengeluaran belanja di pertanggungjawabkan dengan terbitnya SP2D.
- Pendapatan lain-lain yang sah yang bukan dari kegiatan utama BLUD RSUD diakui pada saat diterima atau hak untuk menagih timbul sehubungan dengan adanya barang/jasa yang diserahkan.

2. IKHTISAR KEBIJAKAN AKUNTANSI MATERIAL (Lanjutan)

d Laporan Perubahan Saldo Anggaran Lebih

Laporan Perubahan Saldo Anggaran Lebih disusun berdasarkan beberapa komponen seperti nilai saldo awal lebih yang berasal dari nilai saldo awal lebih BLUD Awal Tahun Anggaran Berjalan, Penggunaan saldo awal lebih di Tahun Anggaran Berjalan, SiLPA/SiKPA yang berasal dari Laporan Realisasi Anggaran Tahun Anggaran Berjalan, Penyesuaian Pembukuan, koreksi-koreksi yang mempengaruhi saldo awal lebih dan SiLPA/SiKPA yang diperkenankan. Seluruh penyesuaian/koreksi yang mempengaruhi perhitungan catatan saldo awal lebih disajikan sebagai Penyesuaian saldo awal lebih pada tahun berjalan.

e Beban - Laporan Operasional (LO)

Beban adalah penurunan manfaat ekonomi atau potensi jasa dalam periode pelaporan yang menurunkan ekuitas, yang dapat berupa pengeluaran atau konsumsi aset atau timbulnya kewajiban. Beban diakui pada saat timbulnya kewajiban; terjadinya konsumsi aset; terjadinya penurunan manfaat ekonomi atau potensi jasa. Beban disajikan menurut klasifikasi ekonomi/jenis belanja dan selanjutnya klasifikasi berdasarkan organisasi dan fungsi diungkapkan dalam Catatan atas Laporan Keuangan.

f Laporan Arus Kas

Laporan arus kas menyajikan informasi mengenai sumber, penggunaan, perubahan kas, dan setara kas selama satu periode akuntansi, dan saldo kas dan setara kas pada tanggal pelaporan pada BLUD. Laporan arus kas meliputi arus masuk dan keluar kas diklasifikasikan berdasarkan aktivitas operasi, investasi, pendanaan, transitoris. Dalam rangka menyajikan saldo kas dan setara kas yang selaras antara saldo di laporan arus kas dan saldo dineraca. Jenis belanja dan selanjutnya klasifikasi berdasarkan organisasi dan fungsi diungkapkan dalam catatan atas laporan keuangan.

g Kas dan Setara Kas

Kas dan setara kas disajikan di aset lancar yang merupakan kelompok akun yang digunakan untuk mencatat kas dan setara kas yang dikelola Bendahara Penerimaan dan Bendahara Pengeluaran BLUD, Kas dan setara kas terdiri atas:

- Kas dari uang tunai yang setiap saat dapat digunakan untuk membiayai kegiatan operasional BLUD.
- Kas dari saldo simpanan ditampung di rekening bank untuk seluruh penerimaan dan pengeluaran BLUD.
- Setara kas merupakan investasi jangka pendek BLUD yang siap dicairkan menjadi kas, bebas dari risiko risiko perubahan nilai yang signifikan, serta mempunyai jatuh tempo 3 (tiga) bulan atau kurang, terhitung dari tanggal perolehannya.

h Investasi Jangka Pendek

Investasi Jangka Pendek BLUD dalam bentuk deposito dengan jangka waktu lebih dari 3 bulan dan kurang dari 12 bulan dicatat sebesar nilai perolehan.

i Belanja Dibayar Dimuka

Belanja Dibayar Dimuka berasal dari realisasi belanja tahun pelaporan, namun barang/jasa/fasilitas dari pihak ketiga belum seluruhnya diterima/dinikmati oleh satuan kerja.

2. IKHTISAR KEBIJAKAN AKUNTANSI MATERIAL (Lanjutan)

j Piutang Kegiatan Operasional / Non Operasional dan Penyisihan Piutang Tidak Tertagih

Piutang disajikan dalam neraca pada nilai yang dapat direalisasikan (*net realizable value*) . Hal ini diwujudkan dalam membentuk penyisihan piutang tak tertagih. Penyisihan tersebut didasarkan atas kualitas piutang yang ditentukan sesuai jatuh tempo dan upaya penagihan yang dilakukan BLUD. Piutang BLUD meliputi :

- Piutang jasa layanan yang timbul atas pemberian jasa layanan kepada pasien umum dan BPJS yang sesuai dengan tarif jasa layanan BLUD, yang belum dilunasi sampai akhir periode laporan keuangan.
- Piutang yang timbul dari perikatan dengan Pemerintah/Kemeterian/instansi BLUD atau pihak lainnya diakui apabila terdapat peristiwa yang menimbulkan hak tagih dan didukung dengan naskah perjanjian yang menyatakan hak dan kewajiban secara jelas serta jumlahnya bisa diukur dengan andal.

Kualitas dan penyisihan piutang didasarkan pada kondisi masing - masing piutang pada tanggal pelaporan sesuai lampiran B-07 Peraturan Bupati Tana Toraja sebagai berikut:

Kualitas	Kriteria	Tarif Penyisihan
Lancar	Umur piutang kurang dari 1 tahun	0,5%
Kurang Lancar	Umur piutang 1 sampai dengan 2 tahun	10%
Diragukan	Umur piutang 2 sampai dengan 5 tahun	50%
Macet	Umur piutang diatas 5 tahun, debitur tidak ditemukan, debitur bangkrut/meninggal dunia dan mengalami musibah *(force majure)*	100%

k Persediaan

Persediaan adalah aset lancar dalam bentuk barang atau perlengkapan dalam kondisi baik yang dimaksudkan untuk mendukung kegiatan operasional, bahan atau perlengkapan yang digunakan dalam proses peroduksi dan barang yang disimpan untuk dijual atau diserahkan dalam rangka pelayanan kepada masyarakat. Persediaan dinilai berdasarkan harga perolehan yang dihitung dengan menggunakan metode FIFO (*First In First Out*).

l Aset Tetap dan Penyusutan Aset Tetap

Aset tetap mencakup seluruh aset berwujud yang dimanfaatkan oleh BLUD dalam menunjang kegiatan operasional dan bukan untuk dijual yang mempunyai masa manfaat lebih dari 12 bulan. Aset tetap meliputi tanah; peralatan dan mesin; gedung dan bangunan; jalan, irigasi, jaringan; aset tetap lainnya; serta konstruksi dalam pengerjaan. Nilai Aset Tetap disajikan sesuai harga perolehan/harga wajar dikurangi akumulasi penyusutan, kecuali tanah.

Pengakuan aset tetap didasarkan pada saat adanya dokumen Provisional Hand Over (PHO) tanpa melihat nilai realisasi belanja modal.

Barang berwujud yang memenuhi kualifikasi untuk diakui sebagai suatu aset dan dikelompokkan sebagai aset tetap, pada awalnya harus diukur dengan biaya perolehan. Bila aset tetap diperoleh dengan tanpa nilai, biaya aset tersebut adalah sebesar nilai wajar pada saat aset tersebut diperoleh.

Penyusutan Aset Tetap dilakukan dengan menggunakan metode garis lurus yaitu dengan mengalokasikan nilai yang dapat disusutkan dari Aset Tetap secara merata setiap tahun selama Masa Manfaat.

2. IKHTISAR KEBIJAKAN AKUNTANSI MATERIAL (Lanjutan)

l Aset Tetap dan Penyusutan Aset Tetap (Lanjtutan)

Penyusutan dihitung menggunakan metode garis lurus selama umur manfaat aset tetap yang diestimasi yaitu :

Kelompok Aset Tetap	Masa Manfaat	Persentase
- Gedung dan Bangunan	50 tahun	5%
- Peralatan dan Mesin	5 - 10 tahun	20% - 10%
- Peralatan dan Mesin dan Lainnya	4 tahun	25%
- Jalan, Jembatan, Jaringan dan Irigasi	10 tahun	10%
- Aset Tetap Lainnya	4 tahun	25%
- Aset Tidak Berwujud Lainnya	5 tahun	20%

Konstruksi dalam pengerjaan merupakan aset yang yang masih dalam penyelesaian pekerjaan, yang telah melebihi dan atau melewati satu periode tahun anggaran, maka aset tetap yang belum selesai tersebut digolongkan dan dilaporkan sebagai konstruksi dalam pengerjaan sampai dengan aset tersebut selesai dan siap digunakan. Konnstruksi dalam pengerjaan yang sudah selesai dibuat atau dibangun dan telah siap dipakai harus segera direklasifikasikan ke salah satu akun yang sesuai dengan pos aset tetap.

m Aset Lainnya

Aset Lainnya adalah aset pemerintah selain aset lancar, aset tetap, dan piutang jangka panjang. Termasuk dalam Aset Lainnya adalah aset tak berwujud, tagihan penjualan angsuran yang jatuh tempo lebih dari 12 (dua belas) bulan, aset kerjasama dengan pihak ketiga (kemitraan) , dan kas yang dibatasi penggunaanya.

Aset Tak Berwujud (ATB) meliputi software, lisensi, serta Aset Tak Berwujud Lainnya. Aset Tak Berwujud (ATB) merupakan aset yang tidak diidentifikasi dan tidak memiliki wujud fisik serta dimiliki untuk digunakan dalam menghasilkan barang atau jasa atau digunakan untuk tujuan lainnnya termasuk hak atas kekayaan intelektual. Aset Tak Berwujud disajikan sebesar nilai tercatat netto yaitu sebesar harga perolehan setelah dikurangi amortisasi.

Amortisasi ATB dengan masa manfaat terbatas dengan metode garis lurus dan nilai sisa nihil. Sedangkan atas ATB dengan masa manfaat tidak terbatas tidak dilakukan amortisasi. Aset tidak berwujud dilakukan amortisasi antara 5 tahun dengan persentase 20

n Kewajiban

Kewajiban adalah utang yang timbul dari peristiwa masa lalu yang penyelesaiannya mengakibatkan aliran keluar sumber daya ekonomi pemerintah. Kewajiban pemerintah diklasifikasikan kedalam kewajiban jangka pendek dan kewajiban jangka panjang. Suatu kewajiban diklasifikasikan sebagai kewajiban jangka pendek jika diharapkan untuk dibayar/jatuh tempo dalam waktu 12 (dua belas) bulan setelah tanggal pelaporan. Kewajiban jangka pendek terdiri dari :

- Utang kepada pihak ketiga
  Utang kepada pihak ketiga merupakan kontra akun dari kas lainnya di bendahara pengeluaran. Kewajiban ini timbul akibat hak atas barang/jasa telah diterima dan dinikmati dan/atau perjanjian komitmen telah dilakukan oleh BLUD, namun sampai akhir periode pelaporan belum dilakukan pembayaran /pelunasan /realisasi atas hak /perjanjian /komitmen tersebut.

2. IKHTISAR KEBIJAKAN AKUNTANSI MATERIAL (Lanjutan)

n Kewajiban (Lanjutan)

- Pendapatan Diterima Dimuka
  Pendapatan Diterima Dimuka merupakan pendapatan pajak dan/atau pendapatan bukan pajak yang sudah diterima di rekening kas BLUD belum menjadi hak BLUD sepenuhnya karena masih melekat kewajiban BLUD untuk memberikan barang/jasa di kemudian hari kepada pihak ketiga atau adanya kelebihan pembayaran oleh pihak ketiga tetapi belum dikembalikan.

Kewajiban dicatat sebesar nilai nominal, yaitu sebesar nilai kewajiban BLUD pada saat pertama kali transaksi berlangsung.

o Ekuitas

Ekuitas adalah kekayaan bersih BLUD yang merupakan selisih antara aset dengan kewajiban pada tanggal laporan. Laporan perubahan ekuitas BLUD terdiri dari Nilai Ekuitas Awal merupakan Nilai Ekuitas yang berasal dari nilai Ekuitas Akhir tahun yang lalu, Surplus defisit LO, Dampak Kumulatif Perubahan Kebijakan/Kesalah Mendasar (Koreksi Nilai, Persediaan, Selisih Revaluasi, Aset Tetap, Lain-lain) dan Ekuitas Akhir. Pengungkapan lebih lanjut dari ekuitas disajikan dalam Laporan Perubahan Ekuitas.

3 PENJELASAN ATAS POS - POS LAPORAN REALISASI ANGGARAN

a Anggaran dan Realisasi Pendapatan

Realisasi Pendapatan TA 2025 belum tercapai dari target sebesar 93,35% dari Estimasi Pendapatan sebesar Rp.121.086.654.692,00 Realisasi Pendapatan TA 2025 sebesar Rp.113.030.489.301,96 dibandingkan dengan realisasi pendapatan TA 2024 sebesar Rp.97.095.731.622,80 mengalami peningkatan sebesar Rp.15.934.757.679,16 atau sebesar 16,41%.

	TA 2025		%	TA 2024
	Anggaran	Realisasi		Realisasi
Pendapatan Jasa Layanan Dari Masyarakat	76.167.999.860,00	68.666.584.204,96	90,15	63.502.811.711,61
Pendapatan Hasil Kerja Sama	104.184.166,00	128.691.220,00	123,52	236.613.433,00
Pendapatan Usaha Lainnya	721.194.632,00	608.324.415,00	84,35	748.695.442,19
Pendapatan APBD/APBN	44.093.276.034,00	43.626.889.462,00	98,94	32.607.611.036,00
Jumlah	**121.086.654.692,00**	**113.030.489.301,96**	93,35	**97.095.731.622,80**

Rincian realisasi pendapatan sebagai berikut:

	2025	2024
Pendapatan Jasa Layanan Dari Masyarakat		
Pendapatan Jasa Layanan Instalasi Farmasi	79.456.558,02	143.325.784,51
Pendapatan Jasa Layanan Rawat Inap	3.536.555.445,56	3.334.508.497,93
Pendapatan Jasa Layanan Laboratorium	1.356.771.132,68	1.209.230.129,00
Pendapatan Jasa Layanan Instalasi Rawat Jalan	2.751.020.803,39	1.476.077.403,87
Pendapatan Jasa Layanan Instalasi Gawat Darurat	86.531.619,99	65.137.868,30
Pendapatan Jasa Layanan BPJS Kesehatan	57.807.258.149,00	56.412.960.196,00
Pendapatan Jasa Layanan BPJS Tenaga Kerja	67.794.870,00	44.074.480,00
Pendapatan Jasa Layanan Covid 19 - Kemenkes RI	2.472.502.000,00	-
Pendapatan Jasa Layanan Radiologi	127.830.000,00	404.911.000,00
Pendapatan Jasa Layanan Fisioterapi	6.285.000,00	943.000,00
Pendapatan Jasa Layanan Jasaraharja	265.707.520,00	355.520.301,00
Pendapatan Jasa Layanan Ambulance Jenasah	20.764.456,32	-
Pendapatan Jasa Layanan Ambulance Umum	24.817.000,00	3.600.000,00
Pendapatan Jasa Layanan Mandiri Inhealth	8.797.650,00	32.028.309,00
Pendapatan Jasa Layanan Pemeriksaan TCM	3.518.000,00	2.194.742,00
Pendapatan Jasa Layanan Kamar Jenasah	50.974.000,00	18.300.000,00
Sub Jumlah	68.666.584.204,96	63.502.811.711,61
Pendapatan Hasil Kerja Sama		
Pendapatan Kerja Sama Pendidikan	89.415.000,00	197.755.733,00
Pendapatan Kerja Sama Sewa ATM	6.750.000,00	18.000.000,00
Pendapatan Kerja Sama Pengelolaan Parkiran	16.718.220,00	20.857.700,00
Pendapatan Kerja Sama Sewa Lahan	13.000.000,00	-
Pendapatan Kerja Sama Pengelolaan Limbah Medis	2.808.000,00	-
Sub Jumlah	128.691.220,00	236.613.433,00

3 PENJELASAN ATAS POS - POS LAPORAN REALISASI ANGGARAN (Lanjutan)

a Anggaran dan Realisasi Pendapatan (Lanjutan)

	2025	2024
Pendapatan Usaha Lainnya		
Pendapatan Bunga Deposito	424.160.681,00	587.226.682,00
Pendapatan Bunga Rekening	180.893.734,00	161.468.760,19
Pendapatan Lainnya	3.270.000,00	-
Sub Jumlah	608.324.415,00	748.695.442,19
Pendapatan APBD/APNB		
Pendapatan Operasional	25.603.295.024,00	24.697.641.016,00
Pendapatan Investasi	18.023.594.438,00	7.909.970.020,00
Sub Jumlah	43.626.889.462,00	32.607.611.036,00
Jumlah Realisasi Pendapatan	**113.030.489.301,96**	**97.095.731.622,80**

b Anggaran dan Realisasi Belanja

Realisasi Belanja untuk periode yang berakhir 31 Desember 2025 tercapai target sebesar 89,14% dari Estimasi Belanja sebesar Rp.133.142.219.258,74 Realisasi Belanja pada periode yang berakhir 31 Desember 2025 sebesar Rp.118.683.722.245,00 dibandingkan dengan realisasi belanja yang berakhir 31 Desember 2024 sebesar Rp.103.396.336.406,54 sehingga mengalami peningkatan sebesar Rp.15.287.385.838,46 atau 14,79%.

	TA 2025		%	TA 2024
	Anggaran	Realisasi		Realisasi
Belanja Pegawai	37.589.124.956,00	35.184.960.900,00	93,60	33.644.136.904,60
Belanja Barang dan Jasa	73.184.232.570,74	62.723.305.058,00	85,71	58.876.085.282,94
Belanja Modal	22.368.861.732,00	20.775.456.287,00	92,88	10.876.114.219,00
Jumlah	**133.142.219.258,74**	**118.683.722.245,00**	**89,14**	**103.396.336.406,54**

Rincian anggaran dan realisasi belanja terdiri dari belanja pegawai, belanja operasi dan belanja modal yaitu :

	2025	2024
Belanja Pegawai		
Belanja Pegawai BLUD	9.581.665.876,00	9.136.155.888,60
Belanja Gaji dan Tunjangan PNS	20.090.509.511,00	20.179.551.171,00
Belanja Gaji dan Tunjangan PPPK	5.512.785.513,00	4.328.429.845,00
Sub Jumlah	35.184.960.900,00	33.644.136.904,60

3 PENJELASAN ATAS POS - POS LAPORAN REALISASI ANGGARAN (Lanjutan)

b Anggaran dan Realisasi Belanja (lanjutan)

	2025	2024
Belanja Barang dan Jasa		
Belanja Barang Habis Pakai	25.626.018.906,00	24.267.527.439,00
Belanja Jasa Kantor	33.190.149.413,00	32.063.003.949,00
Belanja Jasa Konsultasi Konstruksi	543.312.000,00	112.714.000,00
Belanja Jasa Konsultasi Non Konstruksi	170.000.000,00	159.750.000,00
Belanja Kursus/Pelatihan, Sosialisasi, Bimbingan	292.248.723,00	304.127.714,94
Belanja Pemeliharaan Peralatan dan Mesin	1.453.145.098,00	525.047.857,00
Belanja Pemeliharaan Gedung dan Bangunan	463.713.250,00	538.984.001,00
Belanja Pemeliharaan Jalan, Jaringan dan Irigasi	229.389.550,00	64.801.905,00
Belanja Perjalanan Dinas Dalam Daerah	19.969.200,00	32.280.000,00
Belanja Perjalanan Dinas Luar Daerah	731.239.218,00	804.644.951,00
Belanja Lain-lain	4.119.700,00	3.203.466,00
Sub Jumlah	62.723.305.058,00	58.876.085.282,94
Belanja Modal		
Belanja Modal Peralatan dan Mesin	5.809.529.087,00	5.065.377.620,00
Belanja Modal Gedung dan Bangunan	14.965.927.200,00	5.762.736.599,00
Belanja Modal Aset Lainnya	-	48.000.000,00
Sub Jumlah	20.775.456.287,00	10.876.114.219,00
Jumlah	**118.683.722.245,00**	**103.396.336.406,54**

4 PENJELASAN ATAS POS - POS LAPORAN PERUBAHAN SALDO ANGGARAN LEBIH

a Saldo Anggaran Lebih - Awal

Rincian Saldo Anggaran lebih - Awal yaitu :

	2025	2024
Kas di Bendahara Penerimaan	3.729.763,25	1.439.999,28
Kas di Rekening Bendahara Penerimaan	5.880.102.013,09	1.548.588.080,10
Kas di Rekening Bendahara Pengeluaran	7.964.572,36	3.380.111,36
Kas di Rekening BNI	93.000.685,00	93.000.685,00
Kas di Rekening Bank Sulselbar	423.534.590,00	415.155.691,00
Setara Kas	-	10.000.000.000,00
Jumlah	**6.408.331.623,70**	**12.061.564.566,74**

Saldo anggaran lebih akhir tahun 2025 terbentuk dari saldo akhir kas pada BLU tahun 2025 sebesar Rp. 6.408.331.623,70 dan Saldo anggaran lebih akhir tahun 2024 terbentuk dari saldo akhir kas pada BLU 2024 sebesar Rp. 12.061.564.566,74. Saldo anggaran lebih mengalami penurunan sebesar Rp. 5.653.232.943,04 atau 46,87 %.

4 PENJELASAN ATAS POS - POS LAPORAN PERUBAHAN SALDO ANGGARAN LEBIH - Lanjutan

b Rincian Sisa Lebih/Kurang Pembiayaan Anggaran yaitu :

	2025	2024
Pendapatan jasa layanan dari masyarakat	68.666.584.204,96	63.502.811.711,61
Pendapatan hasil kerja sama	128.691.220,00	236.613.433,00
Pendapatan usaha lainnya	608.324.415,00	748.695.442,19
Pendapatan APBD	43.626.889.462,00	32.607.611.036,00
	113.030.489.301,96	97.095.731.622,80
Dikurangi :		
Belanja Pegawai	35.184.960.900,00	33.644.136.904,60
Belanja Barang	62.723.305.058,00	58.876.085.282,94
Belanja Modal	20.775.456.287,00	10.876.114.219,00
Sub Jumlah	118.683.722.245,00	103.396.336.406,54
Saldo Sisa Lebih/Kurang Pembiayaan Anggaran (SiLPA/SiKPA)	**(5.653.232.943,04)**	**(6.300.604.783,74)**

Saldo SiLPA merupakan hasil pengurangan antara akun pendapatan dengan akun belanja pada LRA tahun 2025. Saldo SiKPA tahun 2025 sebesar Rp.5.653.232.943,04 dan tahun 2024 sebesar Rp. 6.300.604.783,74 mengalami peningkatan sebesar Rp.647.371.840,70 atau 10,27%.

c Koreksi Kesalahan Pembukuan Tahun Sebelumnya

Rincian Koreksi Kesalahan Pembukuan Tahun Sebelumnya yaitu :

	2025	2024
Penyetoran Penahanan Gaji ke Kas Daerah	-	(22.509.900,00)
Pengembalian Biaya Perjalanan Dinas	-	16.826.000,00
Pengembalian Biaya Pemeliharaan	-	8.366.518,00
Jumlah	**-**	**2.682.618,00**

d Saldo Anggaran Lebih - Akhir

Rincian Saldo Anggaran lebih - Akhir yaitu :

	2025	2024
Kas pada Badan Layanan Umum Daerah	6.408.331.623,70	12.061.564.566,74
Jumlah	**6.408.331.623,70**	**12.061.564.566,74**

Saldo anggaran lebih akhir tahun 2025 terbentuk dari saldo akhir kas pada BLU tahun 2025 sebesar Rp.6.408.331.623,70. Saldo anggaran lebih akhir tahun 2024 sebesar Rp.12.061.564.566,74 mengalami penurunan sebesar Rp.5.653.232.943,04 atau 46,87%.

5 KAS BANK PADA BADAN LAYANAN UMUM DAERAH

	2025	2024
Kas di Bendahara Penerimaan	3.729.763,25	1.439.999,28
Kas di Rekening Bendahara Penerimaan	5.880.102.013,09	1.548.588.080,10
Kas di Rekening Bendahara Pengeluaran	7.964.572,36	3.380.111,36
Kas di Rekening BNI	93.000.685,00	93.000.685,00
Kas di Rekening Penerimaan APBD	423.534.590,00	415.155.691,00
Setara Kas - Deposito Berjangka	-	10.000.000.000,00
Jumlah	**6.408.331.623,70**	**12.061.564.566,74**

Setara kas - deposito berjangka merupakan surat berharga BLUD per 31 Desember 2024 yang ditempatkan di PT Bank Rakyat Indonesia (Persero) Tbk berjangka waktu 3 bulan, dengan tingkat bunga 4% dengan jangka waktu 1 - 3 bulan dengan tingkat bunga 4 - 4,25%, dan diperpanjang secara otomatis.

6 PIUTANG DARI KEGIATAN OPERASIONAL BLUD

	2025	2024
Piutang dari Kegiatan Operasional BLUD		
- BPJS Kesehatan	5.859.496.039,00	9.166.722.061,00
- Kementrian Kesehatan RI	-	2.472.502.000,00
- Mandiri Inhealth	1.165.453,00	-
- PT Jasa Raharja	39.556.588,00	11.157.484,00
- BPJS Ketenagakerjaan	9.327.962,70	24.323.114,75
- Jampersal	22.602.600,00	22.602.600,00
- Rumah Sakit Sinar Kasih	2.397.000,00	25.287.000,00
- MIS Parking	95.316.525,00	57.005.100,00
- Pasien Umum	51.648.971,78	51.127.559,88
- Pemakaian Rumah Dinas	6.000.000,00	-
- PT Bank BRI (Persero) Tbk	5.625.000,00	-
	6.093.136.139,48	11.830.726.919,63
Penyisihan Piutang Tak Tertagih - Piutang dari Kegiatan Operasional BLU	(155.311.782,61)	(328.414.775,01)
Jumlah bersih	**5.937.824.356,87**	**11.502.312.144,62**

Rincian Penyisihan Piutang Tak Tertagih Tahun 2025:

	Lancar 0,50%	Kurang Lancar 10%	Diragukan 50%	Total
BPJS Kesehatan	29.297.480,20	-	-	29.297.480,20
Mandiri Inhealth	5.827,27	-	-	5.827,27
PT Jasa Raharja	197.782,94	-	-	197.782,94
BPJS Ketenagakerjaan	1.342,67	-	9.059.429,38	9.060.772,05
Jampersal	-	-	22.602.600,00	22.602.600,00
Rumah Sakit Sinar Kasih	-	-	2.397.000,00	2.397.000,00
MIS Parking	275.148,23	-	40.286.880,00	40.562.028,23
Pasien Umum	2.607,06	-	51.127.559,88	51.130.166,94
Pemakaian Rumah Dinas	30.000,00	-	-	30.000,00
PT Bank BRI (Persero) Tbk	28.125,00	-	-	28.125,00
Jumlah	**29.838.313,35**	**-**	**125.473.469,26**	**155.311.782,61**

6 PIUTANG DARI KEGIATAN OPERASIONAL BLUD (Lanjutan)

Rincian Penyisihan Piutang Tak Tertagih Tahun 2024:

	Lancar 0,50%	Kurang Lancar 10%	Diragukan 100%	Total
BPJS Kesehatan	45.833.610,31	-	-	45.833.610,31
Kementrian Kesehatan RI	-	247.250.200,00	-	247.250.200,00
PT Jasa Raharja	55.787,42	-	-	55.787,42
BPJS Ketenagakerjaan	92.437,42	583.563,17	-	676.000,59
Jampersal	-	-	11.301.300,00	11.301.300,00
Rumah Sakit Sinar Kasih	73.550,00	1.057.700,00	-	1.131.250,00
MIS Parking	285.025,50	-	-	285.025,50
Pasien Umum	37.193,72	-	21.844.407,48	21.881.601,20
Jumlah	**46.377.604,36**	**248.891.463,17**	**33.145.707,48**	**328.414.775,01**

7 PIUTANG DARI KEGIATAN NON OPERASIONAL BLUD

	2025	2024
Pengembalian Insentif Nakes Covid 19	9.000.000,00	9.000.000,00
	9.000.000,00	9.000.000,00
Penyisihan Piutang Tak Tertagih - Piutang dari Kegiatan Non Operasional BLU	(9.000.000,00)	(4.500.000,00)
Jumlah bersih	**-**	**4.500.000,00**

Rincian Penyisihan Piutang Tak Tertagih:

	Lancar 0,50%	Kurang Lancar 10%	Macet 100%	Total
Pengembalian Insentif Nakes Covid 19	-	-	9.000.000,00	9.000.000,00
Jumlah	**-**	**-**	**9.000.000,00**	**9.000.000,00**

8 PERSEDIAAN

Terdiri dari:

	2025	2024
Persediaan BLUD - Apotek Obat Umum	33.858,00	117.980,50
Persediaan BLUD - Gudang Obat Umum	489.060,00	1.586.310,00
Persediaan BLUD - Apotek Obat BPJS	402.846.767,99	283.667.535,25
Persediaan BLUD - Gudang Obat BPJS	1.431.046.696,12	1.266.810.121,66
Persediaan BLUD - Gudang Obat DAU	31.745.600,00	60.343.400,00
Persediaan BLUD - Apotek Obat DAU	-	111.650,00
Persediaan BLUD - Obat Hibah Dinkes Kab. Tana Toraja	210.453.481,86	169.425.239,20
Persediaan BLUD - Alkes Oksigen	36.896.898,41	-
Persediaan BLUD - Alkes Gudang	339.381.743,52	424.556.864,35
Persediaan BLUD - Alkes Apotik	255.621.541,07	282.289.133,14
Persediaan BLUD - Alkes BHP Gudang	315.085.628,71	367.490.445,63
Persediaan BLUD - Alkes BHP Apotik	3.826.678,42	5.861.256,15
Persediaan BLUD - Alkes Radiologi	68.840.632,00	53.052.846,06
Persediaan BLUD - Alkes LAB	264.177.829,56	313.999.345,44
Persediaan BLUD - Alkes UTD RS	89.185.565,50	70.975.492,20
Persediaan BLUD - Alkes HD	275.672.498,06	287.104.645,41
Persediaan BLUD - Alkes BHP Lainnya	56.676.700,00	46.387.375,00
Persediaan BLUD - Alkes Poli Gigi	13.188.005,98	5.939.610,00
Persediaan BLUD - Perlengkapan ATK	39.512.000,00	68.400.000,00
Persediaan BLUD - Perlengkapan Barang Cetak	14.731.500,00	32.640.400,00
Persediaan BLUD - Perlengkapan Alat dan Bahan Sanitasi	6.630.100,00	37.001.900,00
Persediaan BLUD - Perlengkapan BHP & Alat Kebersihan	5.054.475,00	17.771.900,00
Persediaan BLUD - Perlengkapan Alat Pemeliharaan	2.415.000,00	1.300.550,00
Persediaan BLUD - Perlengkapan Pemeliharaan Jalan, Jaringan dan Irigasi	2.935.900,00	4.843.100,00
Persediaan BLUD - Gizi - Bahan Kering	4.948.215,00	3.761.015,00
Jumlah	**3.871.396.375,22**	**3.805.438.114,97**

Pada tanggal 31 Desember 2025 dan 2024 terdapat persediaan usang yang terdiri dari obat, masing - masing sebesar Rp28.738.669,11 dan Rp183.480.171.96 yang sudah tidak tercatat sebagai persediaan obat. Atas obat-obatan tersebut telah dimusnahkan sesuai berita acara tanggal 6 Februari 2026 dan 24 Januari 2025.

9 ASET TETAP

Mutasi aset tetap per 31 Desember 2025 dan 2024 adalah sebagai berikut:

	2025					
	Saldo Awal Tahun	Penambahan	Pengurangan	Reklasifikasi	Penyesuaian	Saldo Akhir Tahun
Biaya Perolehan						
Tanah	720.000.000,00	-	-	-	-	720.000.000,00
Gedung dan Bangunan	64.880.206.858,81	7.654.351.800,00	786.523.200,00	-	-	71.748.035.458,81
Peralatan dan Mesin	151.856.169.780,34	10.477.579.825,00	-	-	-	162.333.749.605,34
Jalan Irigasi dan Jaringan	5.866.275.220,00	-	-	-	-	5.866.275.220,00
Konstruksi Dalam Pengerjaan	-	7.311.575.400,00	-	-	-	7.311.575.400,00
	223.322.651.859,15	25.443.507.025,00	786.523.200,00	-	-	247.979.635.684,15
Akumulasi Penyusutan						
Gedung dan Bangunan	9.541.847.554,00	1.310.050.615,00	163.625.598,00	-	-	10.688.272.571,00
Peralatan dan Mesin	104.748.354.681,72	19.601.299.900,68	-	-	13.853.332,00	124.335.801.250,40
Jalan Irigasi dan Jaringan	1.217.833.895,00	206.116.748,00	-	-	-	1.423.950.643,00
	115.508.036.130,72	21.117.467.263,68	163.625.598,00	-	13.853.332,00	136.448.024.464,40
Nilai Buku	**107.814.615.728,43**					**111.531.611.219,75**

Pengurangan tahun 2025 merupakan penghapusan barang milik daerah yang telah tertuang dalam Keputusan Bupati Tana Toraja No.451/XII/Tahun 2025 tentang penghapusan barang milik daerah berupa bangunan gedung dari daftar barang milik Pemerintah Daerah Kabupaten Tana Toraja Tahun 2025 yaitu Bangunan Gedung Ruang Fisioterapi dan Ruang Instalasi Farmasi sebesar Rp.774.455.950,00 dan Bangunan Gedung Ruang Farmasi sebesar Rp.12.067.250,00 .

Dalam mutasi penambahan peralatan dan mesin tahun 2025, terdapat pengurangan biaya yang tidak memenuhi kriteria aset tetap sebesar Rp.700.000,00 yaitu Scan Barcode Merk Blueprint.

Penyesuaian akumulasi penyusutan peralan dan mesin sebesar Rp.13.853.332,00 merupakan dampak yang timbul dari perubahan kebijakan akuntansi atas masa manfaat aset tetap peralatan dan mesin sesuai dengan Peraturan Bupati Tana Toraja No. 25 Tahun 2025 tentang Kebijakan Akuntansi Pemerintah Daerah.

	2024					
	Saldo Awal Tahun	Penambahan	Pengurangan	Reklasifikasi	Penyesuaian	Saldo Akhir Tahun
Biaya Perolehan						
Tanah	720.000.000,00	-	-	-	-	720.000.000,00
Gedung dan Bangunan	43.348.240.659,81	5.712.911.599,00	-	15.819.054.600,00	-	64.880.206.858,81
Peralatan dan Mesin	146.831.290.160,34	5.024.879.620,00	-	-	-	151.856.169.780,34
Jalan Irigasi dan Jaringan	5.823.200.220,00	43.075.000,00	-	-	-	5.866.275.220,00
Konstruksi Dalam Pengerjaan	15.819.054.600,00	-	-	(15.819.054.600,00)	-	-
	212.541.785.640,15	10.780.866.219,00	-	-	-	223.322.651.859,15
Akumulasi Penyusutan						
Gedung dan Bangunan	8.552.119.616,00	989.727.938,00	-	-	-	9.541.847.554,00
Peralatan dan Mesin	86.398.759.730,19	18.349.594.951,53	-	-	-	104.748.354.681,72
Jalan Irigasi dan Jaringan	993.629.429,00	224.204.466,00	-	-	-	1.217.833.895,00
	95.944.508.775,19	19.563.527.355,53	-	-	-	115.508.036.130,72
Nilai Buku	**116.597.276.864,96**					**107.814.615.728,43**

Reklasifikasi Kontruksi Dalam Pekerjaan ke Gedung dan Bangunan merupakan penyelesaian pekerjaan pembangunan gedung rawat inap dan renovasi gedung rawat inap sesuai BAST (Final Hand Over / FHO) nomor 12/FHO/KONTRAK/FISIK/DAK/RSUD.LP/IX/2024 tanggal 23 September 2024 dan nomor 02/FHO/KONTRAK/RENOVASI/DAU/RSUD.LP/IX/2024 tanggal 17 September 2024.

Dalam mutasi penambahan bangunan tahun 2024, terdapat pengurangan biaya yang tidak memenuhi kriteria aset tetap sebesar Rp.6.750.000,00 yang merupakan biaya perencanaan parkiran motor.

Dalam mutasi penambahan peralatan dan mesin tahun 2024, terdapat pengurangan biaya yang tidak memenuhi kriteria aset tetap sebesar Rp.40.498.000,00 yang terdiri atas UPS Merk inforce sebesar Rp.990.000,00, kursi besi merk futura sebesar Rp.35.000.000,00 dan kursi tunggu penjaga pasien sebesar Rp.4.508.000,00.

10 ASET LAINNYA

Terdiri dari:

a. Aset tak berwujud dan aset lain-lain

	2025					
	Saldo Awal Tahun	Penambahan	Pengurangan	Reklasifikasi	Penyesuaian	Saldo Akhir Tahun
Biaya Perolehan						
Aset Tak Berwujud	648.595.000,00	-	-	-	-	648.595.000,00
Aset Lain-Lain	36.373.114.688,00	-	-	-	-	36.373.114.688,00
	37.021.709.688,00	-	-	-	-	37.021.709.688,00
Akumulasi Penyusutan						
Aset Tak Berwujud	356.974.458,00	61.642.833,00	-	-	-	418.617.291,00
Aset Lain-Lain	36.150.191.401,00	-	-	-	-	36.150.191.401,00
	36.507.165.859,00	61.642.833,00	-	-	-	36.568.808.692,00
Nilai Buku	**514.543.829,00**					**452.900.996,00**

	2024					
	Saldo Awal Tahun	Penambahan	Pengurangan	Reklasifikasi	Penyesuaian	Saldo Akhir Tahun
Biaya Perolehan						
Aset Tak Berwujud	600.595.000,00	48.000.000,00	-	-	-	648.595.000,00
Aset Lain-Lain	36.453.114.688,00	-	80.000.000,00	-	-	36.373.114.688,00
	37.053.709.688,00	48.000.000,00	80.000.000,00	-	-	37.021.709.688,00
Akumulasi Penyusutan						
Aset Tak Berwujud	296.514.958,00	60.459.500,00	-	-	-	356.974.458,00
Aset Lain-Lain	36.230.191.401,00	-	80.000.000,00	-	-	36.150.191.401,00
	36.526.706.359,00	60.459.500,00	80.000.000,00	-	-	36.507.165.859,00
Nilai Buku	**527.003.329,00**					**514.543.829,00**

Pengurangan tahun 2024 merupakan penghapusan aset lain-lain sesuai Surat Keputusan Bupati Tana Toraja No.456/XII/Tahun 2024 tentang Penghapusan Barang Milik Daerah Berupa Kendaraan Dinas dari Daftar Barang Milik Daerah Pemerintah Kabupaten Tana Toraja Tahun 2024 berupak 1 unit Ambulance untuk BLUD RSUD Lakipadada.

11 UTANG BELANJA

	2025	2024
Utang Belanja Jasa TALI	102.600.931,00	101.862.580,00
Utang Belanja Jasa Non TALI	6.895.450.540,99	9.129.744.525,00
Jumlah	**6.998.051.471,99**	**9.231.607.105,00**

Rincian Utang Belanja sebagai berikut:

	2025	2024
Utang Belanja Jasa TALI		
Utang Belanja Telepon	125.505,00	125.505,00
Utang Belanja Air	23.169.500,00	19.221.500,00
Utang Belanja Listrik	71.775.000,00	75.179.700,00
Utang Belanja Internet	7.530.926,00	7.335.875,00
Sub Jumlah	**102.600.931,00**	**101.862.580,00**

11 UTANG BELANJA - Lanjutan

	2025	2024
Utang Belanja Jasa Non TALI		
Utang Belanja Jasa Pelayanan Pasien Covid	-	1.401.421.950,00
Utang Belanja Jasa Pelayanan Pasien BPJS Kesehatan	4.270.329.110,99	5.103.201.145,00
Utang Belanja Jasa Pelayanan Pasien Jampersal	10.171.170,00	10.171.170,00
Utang Belanja Jasa Insentif Covid-19 - PPDS dan PIDI	2.142.858,00	2.142.858,00
Utang Belanja Jasa Insentif Covid-19 2022 - Tenaga Kesehatan	2.491.607.402,00	2.491.607.402,00
Utang Belanja Jasa Insentif Covid-19 2022 - Tenaga Non Kesehatan	121.200.000,00	121.200.000,00
Sub Jumlah	**6.895.450.540,99**	**9.129.744.525,00**
Jumlah	**6.998.051.471,99**	**9.231.607.105,00**

12 PENDAPATAN DITERIMA DIMUKA

Terdiri dari:

	2025	2024
Uang Muka Sewa ATM BNI	6.000.000,00	15.000.000,00
Uang Muka Sewa Lahan PKK	5.942.192,19	-
Jumlah	**11.942.192,19**	**15.000.000,00**

13 UTANG JANGKA PENDEK LAINNYA

Terdiri dari:

	2025	2024
Kelebihan Bayar Bunga Deposito	482.193,00	482.193,00
Utang PPh 4(2)	900.900,90	-
Jumlah	**1.383.093,90**	**482.193,00**

14 PENDAPATAN OPERASIONAL

	2025	2024
Pendapatan Alokasi APBD/APBN	43.626.889.462,00	32.607.611.036,00
Pendapatan Jasa Layanan Masyarakat	63.481.056.536,50	68.483.465.240,54
Pendapatan Hasil Kerjasama	156.484.551,91	245.555.073,00
Pendapatan Hibah	5.560.242.802,50	547.475.836,75
Pendapatan BLU Lainnya:		
Pendapatan Jasa Layanan Perbankan BLU	587.335.752,00	748.695.442,19
Jumlah	**113.412.009.104,91**	**102.632.802.628,48**

Pendapatan hibah tahun 2025 merupakan hibah peralatan mesin berupa Oxygen Generator Merk Poly Jaya sebesar Rp.4.668.750.738,- dari Kementerian Kesehatan Republik Indonesia dan hibah obat sebesar Rp.891.492.064,50 dan tahun 2024 hibah obat sebesar Rp.547.475.837,- dari Dinas Kesehatan Kabupaten Tana Toraja.

15 BEBAN OPERASIONAL

Terdiri dari :

a. Beban Pegawai

	2025	2024
Belanja Pegawai BLUD	9.581.665.876,00	9.136.155.888,60
Belanja Gaji dan Tunjangan PNS	20.090.509.511,00	20.179.551.171,00
Belanja Gaji dan Tunjangan PPPK	5.512.785.513,00	4.328.429.845,00
Jumlah	**35.184.960.900,00**	**33.644.136.904,60**

b. Beban Persediaan

	2025	2024
Beban Persediaan Konsumsi	3.187.257.850,00	2.681.592.644,00
Beban Persediaan Bahan Baku	21.632.064.857,26	19.489.655.833,86
Beban Persediaan Lainnya	2.761.242.128,00	2.138.447.700,00
Jumlah	**27.580.564.835,26**	**24.309.696.177,86**

c. Beban Jasa

	2025	2024
Beban Jasa Layanan	28.035.698.034,99	31.415.690.456,00
Beban Jasa Pendidikan dan Pelatihan	151.500.821,00	288.772.714,94
Beban Jasa Konsultasi	854.059.902,00	250.853.683,00
Beban Jasa Kantor	2.917.295.745,00	2.277.503.650,00
Beban Jasa Sewa	3.600.000,00	7.760.000,00
Beban Jasa Iuran dan Jaminan	-	144.015.480,00
Jumlah	**31.962.154.502,99**	**34.384.595.983,94**

d. Beban Pemeliharaan

	2025	2024
Beban Pemeliharaan Gedung dan Bangunan	463.713.250,00	556.143.461,00
Beban Pemeliharaan Peralatan dan Mesin	553.522.523,00	436.467.997,00
Beban Pemeliharaan Jalan, Jaringan dan Irigasi	-	21.630.000,00
Beban Aset Ekstrakomtabel Peralatan dan Mesin	700.000,00	40.498.000,00
Jumlah	**1.017.935.773,00**	**1.054.739.458,00**

e Beban Perjalanan Dinas

	2025	2024
Beban Perjalanan Dinas	751.208.418,00	836.924.951,00
Jumlah	**751.208.418,00**	**836.924.951,00**

15 BEBAN OPERASIONAL - Lanjutan

f Beban Penyusutan dan Amortisasi

	2025	2024
Beban Penyusutan Peralatan dan Mesin	19.601.299.900,68	18.349.594.951,53
Beban Penyusutan Gedung dan Bangunan	1.310.050.615,00	989.727.938,00
Beban Penyusutan Jalan, Irigasi, dan Jaringan	206.116.748,00	224.204.466,00
Beban Amortisasi	61.642.833,00	60.459.500,00
Jumlah	**21.179.110.096,68**	**19.623.986.855,53**

g. Beban Penyisihan Piutang Tak Tertagih

	2025	2024
Beban Penyisihan Piutang Keg. Operasional lainnya BLU	121.137.855,32	287.695.076,66
Beban Penyisihan Piutang Keg. Non Operasional lainnya BLU	4.530.000,00	3.600.000,00
Jumlah	**125.667.855,32**	**291.295.076,66**

h. Beban Lain-lain

	2025	2024
Beban admin bank	4.119.700,00	3.206.714,07
Beban potongan klaim	555.960.873,69	42.980.635,26
Beban PPh 4 (2)	750.000,00	-
Jumlah	**560.830.573,69**	**46.187.349,33**

14 KEGIATAN NON OPERASIONAL

	2025	2024
Penjualan Aset Non Lancar		
Pendapatan Pelepasan Aset Non Lancar	-	-
Beban Pelepasan Aset Non Lancar	-	-
Surplus (Defisit) Pelepasan Aset Non Lancar	-	-
Kegiatan Non Operasional		
Pendapatan dari Keg. Non Operasional Lainnya	-	-
Beban dari Keg. Non Operasional Lainnya	622.897.602,00	-
Surplus (Defisit) Dari Kegiatan Non Operasional Lainnya	622.897.602,00	-
Jumlah	**622.897.602,00**	**-**

16 PENJELASAN ATAS POS - POS LAPORAN ARUS KAS

a. Arus Kas Dari Aktivitas Operasi

	2025	2024
Arus Kas Masuk		
Pendapatan dari Alokasi APBD	43.626.889.462,00	32.607.611.036,00
Pendapatan dari Jasa Layanan kepada Masyarakat	68.666.584.204,96	63.502.811.711,61
Pendapatan dari Hasil Kerja Sama	128.691.220,00	236.613.433,00
Pendapatan Usaha Lainnya	608.324.415,00	748.695.442,19
	113.030.489.301,96	97.095.731.622,80

16 PENJELASAN ATAS POS - POS LAPORAN ARUS KAS - Lanjutan

Arus Kas Keluar		
Pembayaran Pegawai	(35.184.960.900,00)	(33.644.136.904,60)
Pembayaran Barang	(25.626.018.906,00)	(24.267.527.439,00)
Pembayaran Jasa	(34.195.710.136,00)	(32.639.595.663,94)
Pembayaran Pemeliharan	(2.146.247.898,00)	(1.128.833.763,00)
Pembayaran Perjalanan Dinas	(751.208.418,00)	(836.924.951,00)
Pembayaran Lain-lain	(4.119.700,00)	(3.203.466,00)
	(97.908.265.958,00)	(92.520.222.187,54)
Jumlah Arus Kas dari Aktivitas Operasional	**15.122.223.343,96**	**4.575.509.435,26**

b. Arus Kas Dari Aktivitas Investasi

	2025	2024
Arus Kas Masuk		
	-	-
Arus Kas Keluar		
Perolehan atas Peralatan dan Mesin	(5.809.529.087,00)	(5.065.377.620,00)
Perolehan atas Gedung dan Bangunan	(14.965.927.200,00)	(5.762.736.599,00)
Perolehan atas Jalan, Irigasi dan Jaringan	-	-
Perolehan atas Aset Lainnya	-	(48.000.000,00)
	(20.775.456.287,00)	(10.876.114.219,00)
Jumlah Arus Kas dari Aktivitas Investasi	**(20.775.456.287,00)**	**(10.876.114.219,00)**

c. Arus Kas Dari Aktivitas Transitoris

	2025	2024
Arus Kas Masuk		
Pengembalian biaya perjalanan dinas	-	16.826.000,00
Pengembalian biaya pemeliharaan	-	8.366.518,00
	-	25.192.518,00
Arus Kas Keluar		
Pengembalian ke Kas Daerah	-	(22.509.900,00)
Jumlah Arus Keluar Kas	-	(22.509.900,00)
Jumlah Arus Kas dari Aktivitas Transitoris	**-**	**2.682.618,00**

17 PENJELASAN ATAS POS - POS LAPORAN PERUBAHAN EKUITAS

	2025	2024
Ekuitas Awal	126.455.885.085,76	137.860.937.175,46
Surplus/(Defisit) LO	(5.573.321.452,04)	(11.558.760.128,45)
Koreksi Yang Menambah/Mengurangi Ekuitas		
Koreksi Nilai Piutang	-	(380.000,00)
Koreksi Nilai Penyisihan Piutang	294.270.847,73	-
Koreksi Nilai Persediaan	-	25.405.420,75
Koreksi Nilai Akumulasi Penyusutan Aset Tetap	13.853.332,00	-
Koreksi Nilai Utang Jangka Pendek Lainnya	-	126.000.000,00
Koreksi Lain-lain	-	2.682.618,00
Kenaikan/(Penurunan) Ekuitas	(5.265.197.272,31)	(11.405.052.089,70)
Ekuitas Akhir	**121.190.687.813,45**	**126.455.885.085,76**

a Ekuitas Awal

Nilai Ekuitas Awal pada tanggal 1 Januari 2025 dan 1 Januari 2024 masing-masing sebesar Rp.126.455.885.085,76 dan Rp.137.860.937.175,46.

b Surplus/ (Defisit) - Lo Tahun Berjalan

Jumlah Defisit - LO untuk periode tahun berjalan 2025 defisit sebesar Rp.5.573.321.452,04 dan surplus tahun 2024 sebesar Rp.(11.558.760.128,45)

c Koreksi Nilai Piutang

	2025	2024
Lebih (Kurang) Catat Piutang Pasien Umum	-	(380.000,00)
Jumlah	-	(380.000,00)

d Koreksi Nilai Penyisihan Piutang

	2025	2024
Penyisihan Piutang BPJS Kesehatan	45.833.610,31	-
Penyisihan Piutang Kementrian Kesehatan Republik Indonesia	247.250.200,00	-
Penyisihan Piutang PT Jasaraharja	55.787,42	-
Penyishan Piutang Rumah Sakti Sinar Kasih	1.131.250,00	-
	294.270.847,73	-

17 PENJELASAN ATAS POS - POS LAPORAN PERUBAHAN EKUITAS - Lanjutan

e Koreksi Nilai Persediaan

	2025	2024
Lebih (Kurang) Catat Persediaan BHP Lainnya	-	(4.277.940,00)
Lebih (Kurang) Catat Persediaan Apotek Alkes	-	29.683.360,75
Jumlah	-	25.405.420,75

f Koreksi Nilai Akumulasi Penyusutan Aset Tetap

	2025	2024
Kurang Catat Akumulasi Penyusutan Aset Tetap Peralatan dan Mesin	13.853.332,00	-
Jumlah	13.853.332,00	-

Koreksi ekuitas atas Akumulasi Penyusutan Aset Tetap Peralatan dan Mesin yang merupakan dampak yang timbul dari perubahan kebijakan akuntansi atas masa manfaat aset tetap peralatan dan mesin sesuai dengan Peraturan Bupati Tana Toraja No. 25 Tahun 2025 tentang Kebijakan Akuntansi Pemerintah Daerah.

g Koreksi Nilai Utang Jangka Pendek Lainnya

	2025	2024
Kurang (Lebih) Catat Honorarim Non PNS	-	126.000.000,00
Jumlah	-	126.000.000,00

Koreksi atas Utang Honorarium Non PNS didasarkan atas Laporan Hasil Verifikasi Dokumen Honor Tenaga Kontrak Daerah Tahun 2021 dari Inspektorat Pemerintah Kabupaten Tana Toraja No. 700.1.2.1-128/Insp/X/2024 tanggal 31 Oktober 2024. Berdasarkan dokumen tersebut, BLUD RSUD Lakipadada tidak dapat memproses lebih lanjut terkait honor tenaga kontrak daerah Tahun 2021 yang pengangkatannya tidak sesuai tidak berpedoman pada peraturan Menteri Dalam Negeri No. 79 Tahun 2018 dan tidak diatur dalam Peraturan Bupati Tana Toraja.

h. Koreksi Lain-lain

	2025	2024
Penyetoran Penahanan Gaji ke Kas Daerah	-	(22.509.900,00)
Penerimaan Pengembalian Biaya Perjalanan Dinas	-	16.826.000,00
Penerimaan Pengembalian Biaya Pemeliharaan	-	8.366.518,00
Jumlah	-	2.682.618,00

Penyetoran penahanan gaji ke Kas Daerah merupakan pengembalian penahanan gaji ditahun sebelumnya yang belum disetorkan ke Kas Daerah pada tahun anggaran berjalan.

Penerimaan pengembalian biaya perjalanan dinas merupakan pengembalian atas biaya perjalanan dinas pegawai BLUD RSUD Lakipadada pada tahun anggaran 2023.

Penerimaan pengembalian biaya pemeliharaan merupakan pengembalian atas biaya pemeliharaan dari salah satu rekanan BLUD RSUD Lakipadada pada tahun anggaran 2023.

17 PENJELASAN ATAS POS - POS LAPORAN PERUBAHAN EKUITAS - Lanjutan

i. Ekuitas Akhir Tahun

Nilai Ekuitas pada periode 31 Desember 2025 dan 2024 adalah masing-masing sebesar Rp.121.190.687.813,45 dan Rp.126.455.885.085,76.

18 PENYELESAIAN LAPORAN KEUANGAN

Manajemen bertanggung jawab atas penyusunan dan penyajian laporan keuangan yang telah diselesaikan dan disetujui untuk diterbtikan pada tanggal 13 Maret 2026.

PERUMDA AIR MINUM TIRTA BUISUN
KABUPATEN TANA TORAJA

Laporan Keuangan

Untuk Tahun yang Berakhir 31 Desember 2025
Dengan Angka Perbandingan untuk Tahun 2024

Beserta Laporan Auditor Independen

PERUMDA AIR MINUM TIRTA BUISUN
KABUPATEN TANA TORAJA

Laporan Keuangan

Untuk Tahun yang Berakhir 31 Desember 2025
Dengan Angka Perbandingan untuk Tahun 2024

Beserta Laporan Auditor Independen

DAFTAR ISI

	Halaman
Daftar Isi	i
Surat Pernyataan Manajemen	ii
Laporan Auditor Independen	iii
Neraca	1
Laporan Laba Rugi	2
Laporan Perubahan Ekuitas	3
Laporan Arus Kas	4
Catatan Atas Laporan Keuangan	5 - 16

Lampiran :
Daftar Aset Tetap dan Akumulasi Penyusutan

SURAT PERNYATAAN DIREKSI

PEMERINTAH KABUPATEN TANA TORAJA
PERUSAHAAN UMUM DAERAH AIR MINUM
TIRTA BUISUN

TIRTA DHARMA

SURAT PENYATAAN KLIEN TENTANG TANGGUNG JAWAB

ATAS LAPORAN KEUANGAN PERUMDA AIR MINUM TIRTA BUISUN

KABUPATEN TANA TORAJA

PERIODE 31 DESEMBER 2025

Kami yang bertanda tangan di bawah ini:

Nama	**: Ekawanto Saba, S.H., CLMC**
Alamat Kantor	**: Jl. Buisun No. 33, Buntu Burake, Kec. Makale, Kab. Tana Toraja, Sulawesai Selatan 91811**
Jabatan	**: Direktur**

Menyatakan Bahwa :

1. Bertanggung jawab atas penyusunan dan penyajian laporan keuangan Perumda Air Minum Tirta Buisun Kabupaten Tana Toraja.
2. Laporan Keuangan Perumda Air Minum Tirta Buisun Kabupaten Tana Toraja telah disusun dan disajikan sesuai dengan Standar Akuntansi Keuangan Entitas Privat (SAK EP) yang berlaku di indonesia.
3. Semua informasi dalam laporan keuangan dan informasi tambahan telah dimuat secara lengkap dan benar.
4. Laporan keuangan dan informasi tambahan tidak mengandung informasi atau fakta material yang tidak benar dan tidak menghilangkan informasi atau fakta materil.
5. Bertanggung jawab atas sistem pengendalian internal untuk periode 31 Desember 2025.

Tana Toraja, 13 Mei 2026

Direktur

PEMERINTAH KABUPATEN TANA TORAJA
PERUMDA AIR MINUM TIRTA BUISUN

METERAI TEMPEL
424C0ANX425419531

Ekawanto Saba, SH.,CLMC

LAPORAN AUDITOR INDEPENDEN

LAPORAN AUDITOR INDEPENDEN

No: 00079/2.1507/AU.8/05/1673-1/1/V/2026

Kepada, Yth.
Dewan Pengawas dan Direksi
Perusahaan Umum Daerah (Perumda) Air Minum Tirta Buisun
Kabupaten Tana Toraja

Laporan Audit Atas Laporan Keuangan

Opini
Kami telah mengaudit laporan keuangan **Perusahaan Umum Daerah (Perumda) Air Minum Tirta Buisun** terlampir, yang terdiri dari laporan posisi keuangan per tanggal 31 Desember 2025 serta laporan penghasilan komprehensif, laporan perubahan ekuitas dan laporan arus kas untuk tahun yang berakhir pada tanggal tersebut, serta catatan atas laporan keuangan, termasuk kebijakan akuntansi material.

Menurut opini kami, laporan keuangan terlampir menyajikan secara wajar, dalam semua hal yang material Posisi Keuangan **Perusahaan Umum Daerah (Perumda) Air Minum Tirta Buisun** tanggal 31 Desember 2025, serta kinerja keuangan dan arus kasnya untuk tahun yang berakhir pada tanggal tersebut, sesuai dengan Standar Akuntansi Keuangan Entitas Privat yang berlaku di Indonesia.

Basis Opini
Kami melaksanakan audit kami berdasarkan Standar Audit yang ditetapkan oleh Institut Akuntan Publik Indonesia. Tanggung jawab kami menurut standar tersebut diuraikan lebih lanjut dalam paragraf Tanggung Jawab Auditor terhadap Audit atas Laporan Keuangan pada laporan kami. Kami independen terhadap Perusahaan berdasarkan ketentuan etika yang relevan dalam audit kami atas laporan keuangan di Indonesia, dan kami telah memenuhi tanggung jawab etika lainnya berdasarkan ketentuan tersebut. Kami yakin bahwa bukti audit yang telah kami peroleh adalah cukup dan tepat untuk menyediakan suatu opini kami.

Tanggung Jawab Manajemen dan Pihak yang Bertanggung Jawab atas Tata Kelola terhadap Laporan Keuangan
Manajemen bertanggung jawab atas penyusunan dan penyajian wajar laporan keuangan tersebut sesuai dengan Standar Akuntansi Keuangan Entitas Privat yang berlaku di Indonesia, dan atas pengendalian internal yang dianggap perlu oleh manajemen untuk memungkinkan penyusunan laporan keuangan yang bebas dari kesalahan penyajian material, baik yang disebabkan oleh kecurangan maupun kesalahan.

Dalam penyusunan laporan keuangan, manajemen bertanggung jawab untuk menilai kemampuan Perusahaan dalam mempertahankan kelangsungan usahanya, mengungkapkan, sesuai dengan kondisinya, hal-hal yang berkaitan dengan kelangsungan usaha, dan menggunakan basis akuntansi kelangsungan usaha, kecuali manajemen memiliki intensi untuk melikuidasi Perusahaan atau menghentikan operasi, atau tidak memiliki alternatif yang realistis selain melaksanakannya.

Pihak yang bertanggung jawab atas tata kelola bertanggung jawab untuk mengawasi proses pelaporan keuangan Perusahaan.

Tanggung Jawab Auditor terhadap Audit atas Laporan Keuangan

Tujuan kami adalah untuk memeroleh keyakinan memadai tentang apakah laporan keuangan secara keseluruhan bebas dari kesalahan penyajian material, baik yang disebabkan oleh kecurangan maupun kesalahan, dan untuk menerbitkan laporan auditor yang mencakup opini kami. Keyakinan memadai merupakan suatu tingkat keyakinan tinggi, namun bukan merupakan suatu jaminan bahwa audit yang dilaksanakan berdasarkan Standar Audit akan selalu mendeteksi kesalahan penyajian material ketika hal tersebut ada. Kesalahan penyajian dapat disebabkan oleh kecurangan maupun kesalahan dan dianggap material jika, baik secara individual maupun secara agregat, dapat diekspektasikan secara wajar akan memengaruhi keputusan ekonomi yang diambil oleh pengguna berdasarkan laporan keuangan tersebut.

Sebagai bagian dari suatu audit berdasarkan Standar Audit, kami menerapkan pertimbangan profesional dan mempertahankan skeptisisme profesional selama audit. Kami juga:

- Mengidentifikasi dan menilai risiko kesalahan penyajian material dalam laporan keuangan, baik yang disebabkan oleh kecurangan maupun kesalahan, mendesain dan melaksanakan prosedur audit yang responsif terhadap risiko tersebut, serta memeroleh bukti audit yang cukup dan tepat untuk menyediakan basis bagi opini kami. Risiko tidak terdeteksinya kesalahan penyajian material yang disebabkan oleh kecurangan lebih tinggi dari yang disebabkan oleh kesalahan, karena kecurangan dapat melibatkan kolusi, pemalsuan, penghilangan secara sengaja, pernyataan salah, atau pengabaian pengendalian internal.
- Memperoleh suatu pemahaman tentang pengendalian internal yang relevan dengan audit untuk mendesain prosedur audit yang tepat sesuai dengan kondisinya, tetapi bukan untuk tujuan menyatakan opini atas keefektivitasan pengendalian internal Perusahaan.
- Mengevaluasi ketepatan kebijakan akuntansi yang digunakan serta kewajaran estimasi akuntansi dan pengungkapan terkait yang dibuat oleh manajemen.
- Menyimpulkan ketepatan penggunaan basis akuntansi kelangsungan usaha oleh manajemen dan, berdasarkan bukti audit yang diperoleh, apakah terdapat suatu ketidakpastian material yang terkait dengan peristiwa atau kondisi yang dapat menyebabkan keraguan signifikan atas kemampuan Perusahaan untuk mempertahankan kelangsungan usahanya. Ketika kami menyimpulkan bahwa terdapat suatu ketidakpastian material, kami diharuskan untuk menarik perhatian dalam laporan auditor kami ke pengungkapan terkait dalam laporan keuangan atau, jika pengungkapan tersebut tidak mamadai. harus menentukan apakah perlu untuk memodifikasi opini kami. Kesimpulan kami didasarkan pada bukti audit yang diperoleh hingga tanggal laporan auditor kami. Namun, peristiwa atau kondisi masa depan dapat menyebabkan Perusahaan tidak dapat mempertahankan kelangsungan usaha.
- Mengevaluasi penyajian, struktur, dan isi laporan keuangan secara keseluruhan, termasuk pengungkapannya, dan apakah laporan keuangan mencerminkan transaksi dan peristiwa yang mendasarinya dengan suatu cara yang mencapai penyajian wajar.

Kami mengomunikasikan kepada pihak yang bertanggung jawab atas tata kelola mengenai, antara lain, ruang lingkup dan saat yang direncanakan atas audit, serta temuan audit signifikan, termasuk setiap defisiensi signifikan dalam pengendalian internal yang teridentifikasi oleh kami selama audit.

Kantor Akuntan Publik Ikhsan

KANTOR AKUNTAN PUBLIK IKHSAN

00079

Ikhsan, CA.,CPA
Nomor Register Akuntan Publik (NRAP) : AP. 1673

Makassar, 13 Mei 2026

LAPORAN KEUANGAN

PERUMDA AIR MINUM TIRTA BUISUN TANA TORAJA
LAPORAN POSISI KEUANGAN
Per 31 Desember 2025 dan 2024

A S E T	Catatan	31 Desember 2025 Rp	31 Desember 2024 Rp
ASET LANCAR			
Kas dan Setara Kas	3.	1.888.134.526	2.171.817.816
Piutang Usaha	4.	4.973.030.821	4.678.701.821
Penyisihan Piutang Usaha	5.	(3.633.025.396)	(3.763.480.951)
Piutang Lain-lain	6.	1.123.220.872	1.123.220.872
Uang Muka	7.	1.550.000	1.550.000
Persediaan	8.	215.599.312	133.008.590
Jumlah		**4.568.510.135**	**4.344.818.148**
ASET TIDAK LANCAR			
Aset Tetap			
Harga Perolehan	9.	23.131.092.739	22.204.688.855
Akumulasi Penyusutan	9.	(16.718.252.799)	(16.243.915.608)
Nilai Buku		**6.412.839.939**	**5.960.773.247**
Aset Pajak Tangguhan		1.169.141.864	-
Aset Lain-Lain	11.	1.563.432.748	843.394.374
Jumlah		**2.732.574.612**	**843.394.374**
TOTAL ASET		**13.713.924.686**	**11.148.985.769**
KEWAJIBAN & MODAL			
KEWAJIBAN JANGKA PENDEK			
Utang Usaha	12.	123.515.458	32.535.458
Jumlah		**123.515.458**	**32.535.458**
KEWAJIBAN JANGKA PANJANG			
Imbalan Pasca Kerja		5.314.281.198	-
Jumlah		5.314.281.198	-
Jumlah Kewajiban		**5.437.796.656**	**32.535.458**
EKUITAS			
Kekaya. Pemda Yg Dipisahkan	13.	16.377.163.064	16.377.163.064
Penyert. Pemerth. Yg Blm Dittp. Statusnya	13.	10.572.675.395	10.572.675.395
Laba Ditahan (Akumulasi Kerugian)	14.	(14.956.887.007)	(15.981.988.054)
Penghasilan (Rugi) Komprehensif Lain	14.	(3.716.823.423)	148.599.906
Jumlah Equitas		**8.276.128.030**	**11.116.450.311**
TOTAL KEWAJIBAN DAN EKUITAS		**13.713.924.686**	**11.148.985.769**

Lihat catatan atas laporan keuangan yang merupakan
bagian yang tidak terpisahkan dari laporan keuangan secara keseluruhan

PERUMDA AIR MINUM TIRTA BUISUN TANA TORAJA
LAPORAN LABA RUGI & PENGHASILAN KOMPREHENSIF LAIN
Untuk tahun buku yang berakhir tanggal 31 Desember 2025 dan 2024

	CATATAN	Tahun 2025 Rp	Tahun 2024 Rp
Pendapatan			
Pendapatan Air	15.	8.571.343.600	8.011.954.400
Pendapatan Non Air	15.	873.688.872	632.508.500
Pendapatan Kemitraan	15.	3.082.000	3.228.353
Jumlah		**9.448.114.472**	**8.647.691.253**
Biaya Langsung			
Biaya Sumber Air	16.	166.589.619	71.448.024
Biaya Pengolahan Air	16.	3.005.421.679	2.674.254.237
Biaya Transmisi dan Distribusi Air	16.	1.360.373.373	1.549.929.572
Biaya Sambungan Baru	16.	90.013.852	-
Jumlah		**4.622.398.523**	**4.295.631.833**
Laba (Rugi) Kotor Usaha		**4.825.715.949**	**4.352.059.420**
Biaya Tidak Langsung			
Biaya Umum dan Administrasi	17.	9.750.173.139	4.238.988.559
Jumlah		9.750.173.139	**4.238.988.559**
Laba (Rugi) Usaha		**(4.924.457.190)**	**113.070.861**
Pendapatan dan Biaya Lain-lain			
Pendapatan lain-lain	18.	43.989.290	43.858.762
Biaya lain-lain	18.	5.497.387	8.329.717
Jumlah		**38.491.904**	**35.529.045**
Laba (Rugi) Sebelum Pajak Penghasilan		(4.885.965.287)	148.599.906
Manfaat (Beban) Pajak			
Beban Pajak	19.	-	-
Pajak tangguhan	19.	1.169.141.864	-
Jumlah		**1.169.141.864**	**-**
Laba (Rugi) Bersih Setelah Pajak		**(3.716.823.423)**	**148.599.906**
Penghasilan Komprehensif Lain			**-**
Pengukuran Kembali Imbalan Pasca Kerja		-	**-**
Pendapatan Komprehensif Lain		-	**-**
Jumlah		**-**	**-**
Penghasilan (Rugi) Komprehensif Lain		**(3.716.823.423)**	**148.599.906**

Lihat catatan atas laporan keuangan yang merupakan
bagian yang tidak terpisahkan dari laporan keuangan secara keseluruhan

PERUMDA AIR MINUM TIRTA BUISUN TANA TORAJA
LAPORAN PERUBAHAN EKUITAS
Untuk tahun yang berakhir pada tanggal 31 Desember 2025 dan 2024

U R A I A N	Penyertaan pemerintah yg blm ditetapkan statusnya Rp	Kekayaan Pemda Kabupaten Tana Toraja yang dipisahkan Rp	Modal Dasar Pemda Kabupaten Tana Toraja Rp	Setoran Modal Pemda Kabupaten Tana Toraja Rp	Akumulasi kerugian tahun lalu Rp	Penghasilan Komprehensif Lain Rp	Jumlah Rp
Saldo Per 31 Desember 2023	-	10.572.675.395	16.377.163.064	-	(15.981.988.054)	-	10.967.850.405
Modal Dasar	-	-	-	-	-	-	-
Setoran Modal	-	-	-	-	-	-	-
Koreksi	-	-	-	-	-	-	-
Laba bersih selama tahun berjalan	-	-	-	-	148.599.906	-	148.599.906
Saldo Per 31 Desember 2024	**-**	**10.572.675.395**	**16.377.163.064**	**-**	**(15.833.388.148)**	**-**	**11.116.450.311**
Modal Dasar	-	-	-	-	-	-	-
Setoran Modal	-	-	-	-	-	-	-
Koreksi					876.501.141	-	876.501.141
Laba bersih selama tahun berjalan	-	-	-	-	(3.716.823.423)	-	(3.716.823.423)
Saldo Per 31 Desember 2025	**-**	**10.572.675.395**	**16.377.163.064**	**-**	**(18.673.710.429)**	**-**	**8.276.128.030**

PERUMDA AIR MINUM TIRTA BUISUN TANA TORAJA
LAPORAN ARUS KAS
Untuk tahun yang berakhir pada tanggal 31 Desember 2025 dan 2024

	Tahun 2025	Tahun 2024
	Rp	Rp
Arus Kas dari Aktivitas Operasi		
Laba (Rugi) Bersih	(3.716.823.423)	148.599.906
Penghasilan Komprehensif Lain	-	-
Penyesuaian Untuk :		
Beban Penyusutan Aset Tetap	474.337.191	684.506.859
Beban Penyisihan Piutang Usaha	(130.455.555)	41.802.688
Aset Pajak Tangguhan	(1.169.141.864)	-
Koreksi Saldo Laba	876.501.141	-
Beban Imbalan Pasca Kerja	5.314.281.198	
Laba (Rugi) Sebelum Perubahan Modal Kerja	1.648.698.689	874.909.452
Perubahan Modal Kerja :		
Penurunan (kenaikan) Piutang Usaha	(294.329.000)	(101.483.828)
Penurunan (kenaikan) Piutang Lain-lain		(1.003.472)
Penurunan (kenaikan) Persediaan	(82.590.722)	(23.271.963)
Penurunan (kenaikan) Pembayaran Dimuka		1.200.000
Kenaikan (Penurunan) Utang Usaha	90.980.000	32.535.458
Arus kas bersih dari aktivitas operasi	(285.939.722)	(92.023.805)
Arus kas yang digunakan untuk aktivitas operasi	**1.362.758.967**	**782.885.648**
Arus Kas dari Aktivitas Investasi		
Penurunan (kenaikan) aset tetap	(926.403.884)	(1.041.081.699)
Penurunan (kenaikan) aset lain-lain	(720.038.374)	(25.000.000)
Arus kas yang digunakan untuk aktivitas investasi	**(1.646.442.258)**	**(1.066.081.699)**
Arus Kas dari Aktivitas Pendanaan		
Kenaikan (penurunan) Kekayaan Pemda Yang Dipisahkan	-	-
Kenaikan (penurunan) Setoran ke Pemda Tana Toraja	-	-
Kenaikan (penurunan) Laba (Rugi) Ditahan	-	-
Kenaikan (penurunan) pinjaman jangka panjang	-	-
Arus kas yang digunakan untuk aktivitas pendanaan	**-**	**-**
Kenaikan (penurunan) bersih kas dan setara kas	(283.683.291)	(283.196.052)
Kas dan setara kas pada awal periode	2.171.817.816	2.455.013.868
Kas dan setara kas pada akhir periode	**1.888.134.525**	**2.171.817.816**

Lihat catatan atas laporan keuangan yang merupakan
bagian yang tidak terpisahkan dari laporan keuangan secara keseluruhan

1 UMUM

1.1 Pendirian Perusahaan

PDAM Kabupaten Tana Toraja didirikan berdasarkan Peraturan Daerah Kabupaten Tana Toraja No. 3 tanggal 30 Maret 1985 tentang pendirian PDAM Kabupaten Daerah Tingkat II Tana Toraja yang sebelumnya berbentuk Badan Pengelola Air Minum (BPAM). PDAM Kabupaten Tana Toraja mulai beroperasi sejak menerima penyerahan pengelolaan sarana penyediaan air bersih dari Pemerintah Propinsi Sulawesi Selatan sesuai Berita Acara No. 690/0746/BAP/1993 tanggal 30 Maret 1993. Berubah nama menjadi Perusahaan Umum Daerah Air Minum Tirta Buisin berdasarkan Peraturan Derah Kabupaten Tana Toraja Nomor 2 Tahun 2024.

Pada tahun 2013 dilakukan pemekaran PDAM Tana Toraja yaitu menjadi PDAM Kabupaten Tana Toraja dan PDAM Kabupaten Toraja Utara. Pemekaran tersebut didasarkan pada Berita Acara Nomor 310/XII/2013 dan Nomor 05/NKB/XII/2013 tanggal 23 Desember 2013 tentang Serah Terima Pengelolaan dan Aset Perusahaan PDAM Kabupaten Tana Toraja yang berada Di Wilayah Kabupaten Toraja Utara kepada Pemerintah Daerah Kabupaten Toraja Utara, sehingga wilayah kerja PDAM Kabupaten Tana Toraja yang semula meliputi Kabupaten Tana Toraja dan Kabupaten Toraja Utara menjadi hanya wilayah Kabupaten Tana Toraja saja, sedangkan pengelolaan air minum wilayah Kabupaten Toraja Utara dilaksanakan oleh PDAM Kabupaten Toraja Utara.

Menindaklanjuti laporan hasil pemeriksaan Badan Pemeriksa Keuangan Republik Indonesia Perwakilan Provinsi Sulawesi Selatan Nomor 45.B/LHP/XIX.MKS/66/2018, maka Peraturan Daerah Kabupaten Tana Toraja Nomor 5 tahun 2016 tentang Penyertaan Modal Pemerintah Daerah pada PDAM Kabupaten Tana Toraja dalam bentuk non kas perlu diubah dan disesuaikan dengan Berita Acara 310/XII/2013 dan Nomor 05/NKB/XII/2013 tentang Serah Terima Pengelolaan dan Aset Perusahaan Daerah Air Minum Kabupaten Tana Toraja yang berada di Wilayah Kabupaten Tana Toraja kepada Pemerintah Kabupaten Toraja Utara, maka diterbitkanlah Peraturan Daerah Kabupaten Tana Toraja Nomor 1 Tahun 2019 tentang Perubahan Atas Peraturan Daerah Nomor 5 Tahun 2016 tentang Penyertaan Modal Pemerintah Daerah Pada Perusahaan Daerah Air Minum Kabupaten Tana Toraja Dalam Bentuk Non Kas yang dikeluarkan oleh Bupati Tana Toraja pada tanggal 25 Maret 2019 di Makale.

1.2 Maksud, Tujuan dan Kegiatan Usaha

Pendirian Perumda Air Minum Tirta Buisun dimaksudkan untuk memenuhi kebutuhan air minum masyarakat dengan mengutamakan pemerataan dan akses terhadap pelayanan air minum, sesuai persyaratan kesehatan serta pelestarian lingkungan.

Tujuan Perumda Air Minum Tirta Buisun Tana Toraja

a. memberikan pelayanan air bersih dan/atau air minum dalam rangka untuk memenuhi kebutuhan masyarakat secara berkesinambungan dengan mengutamakan pemerataan pelayanan, mempertimbangkan keterjangkauan masyarakat berdasarkan tata kelola perusahaan yang baik;
b. memberikan manfaat bagi perkembangan perekonomian Daerah dengan tidak mengesampingkan fungsi sosial demi kemakmuran masyarakat Daerah; dan
c. memperoleh laba dan/atau keuntungan sebagai salah satu sumber pendapatan asli Daerah.

Sedangkan kegiatan usaha Perusahaan adalah:

a. penyediakan air minum yang memenuhi syarat kesehatan bagi masyarakat di daerah dan sekitarnya;
b. pengembangan dan pengelolaan SPAM;
c. pemantauan dan evaluasi terhadap pelayanan air minum yang dilaksanakannya;
d. penyusunan standar operasional prosedur pengembangan dan pengelolaan SPAM;
e. peningkatan sumber daya manusia sesuai dengan standarkompetensi pengembangan dan pengelolaan SPAM; dan
f. mengembangkan kerjasama dalam penyediaan air minum dan jenis usaha lain dalam rangka menunjang pembangunan ekonomi Daerah.

1.3 Struktur Organisasi

Struktur organisasi perusahaan umum daerah air minum tirta buisun kabupaten tana toraja ditetapkan berdasarkan peraturan direksi perusahaan umum daerah air minum tirta buisun kabupaten tana toraja nomor : 02/PERUMDAM-TB/X/Tahun 2025 tentang struktur organisasi dan tata kerja perusahaan umum daerah air minum tirta buisun .

Badan Pengawas :

Ketua	:	Sony Palullungan, SM

Direksi :

Direktur	:	Ekawanto saba, SH., CCMLC

Jumlah Karyawan PERUMDA Air Minum Tirta Buisun Kabupaten Tana Toraja tahun 2025 sebanyak 90 Orang, dengan rincian sebagai berikut :

		Tahun 2025	Tahun 2024
Direksi	:	1 orang	1 Orang
Pegawai Tetap	:	69 orang	63 Orang
Pegawai Tidak Tetap	:	20 orang	7 Orang
Jumlah		90 orang	71 Orang

1.4 Jumlah Pelanggan

Penambahan Jumlah pelanggan selama tahun 2025 sebanyak 393 unit, sehingga posisi sambungan pelanggan PERUMDA Air Minum Tirta Buisun Kabupaten Tana Toraja per 31 Desember 2025 adalah sebagai berikut :

- Sambungan Aktif : 9.972
- Sambungan Tidak Aktif : 2.283
- Jumlah Sambungan Terpasang 12.255

Adapun jumlah pelanggan menurut wilayah pelayanan seperti pada table berikut ini :

NO	DAERAH PELAYANAN	JUMLAH SAMBUNGAN		
		TERPASANG	AKTIF	NON AKTIF
1	MAKALE	5,651	4,690	961
2	MAKALE SELATAN (TIROMANDA)	338	315	23
3	MAKALE UTARA (BUNGIN/SARIRA)	1,201	1,028	173
4	SANGALLA UTARA (SALU ALLO)	308	291	17
5	SANGALA SELATAN (RANTE ALANG)	96	48	48
6	SANGALLA' (KAERO)	644	460	184
7	REMBON	721	583	138
8	MALIMBONG BALEPE'	230	230	
9	RANTE TAYO	802	743	59
10	BONGAKARADENG (TALLU LEMBANG)	116	58	58
11	BITTUANG	300	227	73
12	SALUPUTTI (ULUSALU)	218	109	109
13	MENGKENDEK	1,152	951	201
14	GANDASIL	288	144	144
15	RANDANAN	190	95	95

1.6 Kapasitas Produksi

Kapasitas produksi yang telah terbangun sebesar 76 liter/detik yang sampai saat ini yang dimanfaatkan untuk melayani kebutuhan masyarakat

PERHITUNGAN PRODUKSI AIR

A. Debit operasi IPA (Bolu, Rura, Kiatang dan Rantetayo) : 76 lt/dt

1. $\frac{76 \text{ lt/dt x } 3600 \text{ dt x } 20 \text{ jam x } 30 \text{ hari}}{1000 \text{ lt}}$ = 164.160 M3
2. Kehilangan Air Dalam Proses Produksi/KADPP : (5%) = 8.208 M3

   JUMLAH AIR YANG DIPRODUKSI DENGAN SISTEM PENGOLAHAN MELALUI IPA = 155.952 M3

B. Debit Operasi sumber air Gravitasi pada

Musim Hujan	62,70 lt/dt
Musim Kemarau	16,08 lt/dt
Debit Rata-rata	39,39 lt/dt

1. $\frac{39{,}39 \text{ lt/dt x } 3600 \text{ dt x } 24 \text{ jam x } 30 \text{ h}}{1000 \text{ lt}}$ = 102.098,88 M3
2. Kehilangan Air Dalam Proses Produksi/KADPP : (1.5%) = 1.531,48 M3

   JUMLAH AIR YANG DIPRODUKSI DENGAN SISTEM GRAVITASI = 100.567,40 M3

C. Jumlah air yang diproduksi melalui sistem IPA & Grafitasi (A+ B) rata-rata per bulan yang siap didistribusi = 256.519,40 M3
   Pembulatan = 256.519 M3

1.7 Tarif Air Minum

Tarif air minum yang berlaku saat ini ditetapkan dengan Keputusan Bupati Tana Toraja Nomor : II Tahun 2008 tanggal 20 Juni 2008 tentang Penetapan Penyesuaian Tarif Air Minum Perusahaan Daerah Air Minum Kabupaten Tana Toraja.

PERHITUNGAN TARIF PDAM KAB. TANA TORAJA

NO		GOLONGAN PELANGAN	TARIF PROGRESIF BERDASARKAN KONSUMSI				JASA PEMELIHARAAN	JASA ADM.	DENDA KETERLAMBATAN
			0 -10 M³	11 -20 M³	21 -30 M³	> 30 M³			
I	1	SOSIAL UMUM	Rp 1,600	Rp 1,600	Rp 1,600	Rp 1,600	Rp 2,000	Rp 1,500	Rp 5,000
	2	SOSIAL KHUSUS	Rp 1,600	Rp 2,000	Rp 3,000	Rp 4,000	Rp 2,500	Rp 2,000	Rp 5,000
II	1	RUMAH TANGGA A	Rp 2,000	Rp 3,000	Rp 4,000	Rp 6,000	Rp 3,000	Rp 2,000	Rp 5,000
	2	RUMAH TANGGA B	Rp 2,000	Rp 4,000	Rp 5,000	Rp 6,000	Rp 3,500	Rp 2,500	Rp 5,000
	3	RUMAH TANGGA C	Rp 3,000	Rp 5,000	Rp 6,000	Rp 7,000	Rp 4,000	Rp 3,000	Rp 5,000
	4	RUMAH TANGGA D	Rp 3,000	Rp 6,000	Rp 7,000	Rp 8,000	Rp 4,500	Rp 3,500	Rp 5,000
III	1	INSTANSI PEMERINTAH	Rp 2,000	Rp 3,000	Rp 4,000	Rp 6,000	Rp 3,500	Rp 3,000	Rp 5,000
IV	1	NIAGA KECIL	Rp 6,000	Rp 6,000	Rp 12,000	Rp 12,000	Rp 5,000	Rp 4,000	Rp 5,000
	2	NIAGA BESAR	Rp 10,000	Rp 10,000	Rp 16,000	Rp 16,000	Rp 5,000	Rp 4,500	Rp 5,000
V	1	INDUSTRI	Rp 21,500	Rp 23,650	Rp 25,800	Rp 30,100	Rp 6,000	Rp 5,000	Rp 5,000

1.8 Tarif Sambungan Baru

Tarif air minum yang berlaku saat ini ditetapkan dengan Keputusan Direktur PDAM Kabupaten Tana Toraja Nomor: 16/SK/PDAM - TT/II/2022 tentang Penetapan Tarif Sambungan Instalasi Air Minum

TARIF SAMBUNGAN INSTALASI AIR MINUM

NO	KLASIFIKASI LANGGANAN	BIAYA BAHAN/PEMASANGAN	PENDAF/ PERENCANAÂN	JAMINAN LANGGANAN	TOTAL
1	Rumah Tangga :				
	RT. A	1.355.100	20.000	35.000	1.410.100
	RT. B	1.355.100	20.000	40.000	1.415.100
	RT. C	1.355.100	20.000	45.000	1.420.100
	RT. D	1.355.100	20.000	50.000	1.425.100
2	Instansi Pemerintah	1.355.100	20.000	40.000	1.415.100
3	Sosial :				
	S.U	1.242.200	20.000	20.000	1.282.200
	S.K	1.242.200	20.000	30.000	1.292.200
4	Niaga :				
	N.K	2.501.300	20.000	60.000	2.581.300
	N.B	2.501.300	20.000	65.000	2.586.300
6	Industri	Diproses tersendiri	20.000	75.000	

2 KEBIJAKAN AKUNTANSI PERUSAHAAN

2.1 Dasar Penyusunan Laporan Keuangan

Pelaksanaan administrasi pembukuan dan sistem pengendalian intern Perumda Air Minum Tirta Buisun Kabupaten Tana Toraja berpedoman kepada Keputusan Menteri Negara Otonomi Daerah No. 8 Tahun 2000 tanggal 10 Agustus 2000 tentang Pedoman Akuntansi Perusahaan Daerah Air Minum.

Laporan keuangan Entitas disusun dan disajikan sesuai dengan Standar Akuntansi Keuangan Entitas Privat (SAK EP) yang berlaku di Indonesia. Penerapan SAK EP ini merupakan penerapan pertama kali oleh Entitas.

Sebelum penerapan SAK EP, Entitas menyusun laporan keuangan berdasarkan Standar Akuntansi Keuangan Entitas Tanpa Akuntabilitas Publik (SAK ETAP).

Laporan keuangan untuk tahun yang berakhir pada tanggal 31 Desember 2025, yang disajikan sebagai angka pembanding, telah disajikan kembali agar sesuai dengan penerapan SAK EP untuk tujuan perbandingan.

Laporan keuangan disusun berdasarkan konsep biaya historis, kecuali untuk akun-akun tertentu yang diukur dengan dasar lain sebagaimana diungkapkan dalam kebijakan akuntansi terkait.

Laporan keuangan disusun dengan menggunakan dasar akrual, kecuali laporan arus kas yang disusun berdasarkan arus kas masuk dan keluar selama periode pelaporan.

Beberapa kebijakan akuntansi yang penting antara lain :

1. Asumsi Dasar Akuntansi
   Asumsi dasar akuntansi menggunakan prinsif dan praktek akuntansi yang berlaku umum di Indonesia yakni berdasarkan Standar Akuntansi Keuangan Entitas Privat (SAK-EP).

   Kelangsungan Usaha
   Suatu entitas ekonomi diasumsikan terus melakukan usahanya secara berkesinambungan tanpa maksud untuk dibubarkan.

   Akrual
   Dasar akuntansi yang digunakan dalam perhitungan laporan laba rugi periodik dan penentuan laporan posisi keuangan neraca serta arus kas dilakukan dengan metode akrual. Dengan metode akrual diartikan bahwa pembukuan tidak hanya sekedar pencatatan transaksi penerimaan dan pengeluaran uang, akan tetapi pencatatan terhadap setiap perubahan aset dan kewajiban, demikian pula pendapatan dan biaya, pada saat terjadinya atau perubahannya.

2. Pengakuan Pendapatan
   Pendapatan Perumda dan Perseroda terdiri dari pendapatan usaha dan non usaha. Pendapatan usaha meliputi pendapatan penjualan air, baik diproduksi sendiri oleh Perumda dan Perseroda atau dibeli untuk dijual kembali dan pendapatan non air seperti sambungan baru, pemeriksaan laboratorium, dan penyambungan kembali. Sedangkan pendapatan non operasional meliputi pendapatan bunga deposito, jasa giro, sewa, royalti dan dividen.
   a. Pendapatan yang berasal dari penjualan air diakui dengan terbitnya Daftar Rekening Ditagih (DRD) air.
   b. Pendapatan Sambungan Baru dan Pendapatan Non Air Lainnya diakui dan dicatat sebagai pendapatan tahun berjalan, dengan ketentuan sebagai berikut:
      - Pendapatan yang berasal dari non air (sambungan baru) baru diakui setelah pekerjaan selesai dilakukan dengan diterbit daftar piutang / tagihan non air atau penerimaan kas/bank.
      - Dalam pengakuan pendapatan sambungan baru, pembebanan Harga Pokok Penjualan harus diakui dengan konsep 'matching cost against revenue'.
   c. Pendapatan lain-lain diakui dalam laporan laba rugi jika timbul hak untuk memperoleh pendapatan dengan andal.
3. Pengakuan Biaya
   Adalah biaya atau pengeluaran yang dikeluarkan oleh suatu entitas dalam rangka menjalankan operasional bisnisnya dan untuk menghasilkan pendapatan. Beban mencakup berbagai jenis pengeluaran yang mempengaruhi laba bersih perusahaan, dan biasanya diakui dalam laporan laba rugi.

   (a) Beban Langsung. Yang diungkapkan antara lain:
      1) Terdiri dari Beban pokok produksi yang dirinci:
      a. Beban Sumber
      b. Beban Pengolahan Air;

c. Beban Transmisi dan Distribusi;
2) Beban Harga Pokok Sambungan Baru
(b) Beban Tidak Langsung (Beban Administrasi dan Umum).

4. Penilaian Piutang
1) Akun ini merupakan piutang hak tagih yang timbul dari transaksi penjualan penjualan non air dan penjualan lainnya yanga akan diterima pembayarannya padamasa yang akan datang;
2) Piutang usaha yaitu piutang yang timbul dari transaksi penjualan air dan non air;
3) Piutang Non Usaha yaitu piutang yang timbul dari transaksi lainnya selain transaksipenjualan air dan non air;
Saldo masing-masing piutang dan penurunan piutang tak tertagih harus disajikan.

Dalam hal terdapat saldo piutang yang sudah pasti tidak dapat ditagihkan, maka perusahaan melakukan penyisihan/penurunan nilai sebesar 100% dari saldo piutang yang bersangkutan.
Piutang usaha disajikan dalam Laporan Posisi Keuangan dalam jumlah nettonya yaitu setelah dikurangi dengan penurunan piutang tak tertagih, yang jumlahnya diestimasi berdasarkan prosentase tertentu dari umur piutang usaha.

No	Umur Piutang Usaha	Penurunan Nilai
1	diatas 3 bulan sampai dengan 6 bulan	25%
2	diatas 6 bulan sampai dengan 12 bulan	50%
3	diatas 12 bulan bulan sampai dengan 18 bulan	75%
4	diatas 18 bulan sampai dengan 24 bulan	100%

Penghapusan piutang dilakukan pada saat piutang tersebut dipastikan tidak akan tertagih dapat dihapuskan (Write-Off) setelah mendapat persetujuan sesuai dengan ketentuan yang berlaku.

Piutang Lain-lain
Piutang lain-lain adalah tagihan yang dimiliki oleh suatu perusahaan atau individu kepada pihak lain, yang tidak termasuk dalam kategori piutang usaha atau piutang dagang. Piutang lain-lain biasanya timbul dari transaksi yang bersifat tidak rutin atau tidak berhubungan langsung dengan kegiatan utama bisnis. Contoh piutang lain-lain termasuk pinjaman kepada karyawan, pinjaman kepada pihak ketiga, klaim asuransi, dan uang muka yang diberikan kepada pemasok atau pihak lain.

5. Pencatatan dan Penilaian Persediaan
Persediaan adalah aset dalam proses produksi atau dalam bentuk bahan / perlengkapan untuk digunakan dalam pemberian pelayanan, proses produski, dan mendukung kegiatan administrative.
Persediaan Perumda dan Perseroda meliputi persediaan bahan kimia, persediaan bahan operasi lainnya, persediaan barang cetakan, dan persediaan bahan instalasi (Water meter, Pipa-pipa, asesoris dan suku Cadangan)
Persediaan diukur pada biaya perolehan yang meliputi seluruh biaya pembelian dan biaya yang dapat dibebankan secara langsung serta biaya lainnya yang terjadi untuk membawa persediaan ke kondisi dan alokasi yang diinginkan.
Biaya pembelian meliputi harga beli, bea impor, pajak lainnya, biaya pengangkutan, dan biaya penanganan.
Persediaan usang dan rusak direklasifikasi ke aktiva lain-lain.
1) Total nilai tercatat persediaan dan nilai tercatat menurut klasifikasi barang jadi,barang dalam proses, bahan baku dan pembantu, serta bahan persediaan lain;
2) Jumlah penyesuaian atas penurunan nilai persediaan;
3) Kondisi atau peristiwa penyebab terjadinya pemulihan nilai persediaan yang diturunkan;
4) Jumlah penurunan atau penghapusan persediaan rusak atau usang
Penjelasan mengenai kerugian persediaan yang jumlahnya material atau sifatnya luar biasa.

Setiap penurunan nilai persediaan dibawah biaya perolehan menjadi nilai realisasi netto dan seluruh kerugian persediaan diakui sebagai beban pada periode terjadi penurunan atau kerugian tersebut.
Setiap pemulihan kembali penurunan nilai persediaan karena peningkatan kembali nilai realisasi netto, diakui sebagai pengurangan terhadap beban persediaan pada periode terjadi pemulihan tersebut.

6. Pengeluaran untuk Belanja Modal dan Beban
Pengeluaran untuk belanja modal/asset tetap, ditetapkan berdasarkan pengeluaran yang memiliki masa manfaat lebih dari 1 (satu) tahun dengan batasan nilai lebih dari : Rp. 2.000.000,00 (dua juta rupiah.-).

Pengeluaran untuk perbaikan perbaikan/penggantian komponen yang dimaksudkan untuk memperpanjang umur ekonomis, meningkatkan kapasitas mutu atau meningkatkan standar kinerja dan nilainya melebihi nilai seperti pada table dibawah ini, dicatat sebagai penambah nilai asset induknya dan disusutkan mengikuti umur asset induknya.

Batas Pengeluaran Perbaikan dan Penggantian Belanja Modal:

No	Jenis Aset Tetap	Nilai (Rupiah)
1.	Tanah dan Penyempurnaan Tanah	Tidak Terbatas
2.	Instalasi Sumber Air	25.000.000,00
3.	Instalasi Pompa	25.000.000,00
4.	Instalasi Pengelolaan Air	25.000.000,00
5.	Instalasi Transmisi dan Distribusi	25.000.000,00
6.	Bangunan dan Gedung	50.000.000,00
7.	Peralatan dan Perlengkapan	5.000.000,00
8.	Kendaraan dan Alat Pengangkutan	20.000.000,00
9.	Inventaris dan Peralatan Kantor	2.000.000,00

7. Aset Tetap

Aset tetap adalah jenis aset yang dimiliki oleh perusahaan untuk digunakan dalam kegiatan operasionalnya dan tidak dimaksudkan untuk dijual dalam kegiatan usaha normal. Aset ini biasanya memiliki umur manfaat lebih dari satu tahun dan digunakan untuk menghasilkan pendapatan atau mendukung operasional perusahaan. Aset tetap dapat berupa barang berwujud (tangible).

Aset tetap pada awalnya diakui sebesar biaya perolehan yang meliputi harga perolehan dan setiap biaya yang dapat diatribusikan langsung untuk membawa aset ke lokasi dan lokasi yang diinginkan agar aset siap digunakan sesuai intensi manajemen .

Biaya perolehan aset tetap diakui sebagai aset jika dan hanya jika:
1) Kemungkinan besar perusahaan akan memperoleh manfaat ekonomis masa depan dari aset tersebut;
2) Biaya perolehan dapat diukur secara andal.

Berdasarkan pertimbangan materialitas dari Perumda dan Perseroda, suatu pengeluaran yang dilakukan dalam rangka perolehan aset tetap diakui / dikapitalasasi apabila memenuhi persyaratan sebagai berikut :

Pengeluaran setelah perolehan awal suatu aset tetap yang memenuhi kriteria pengakuan aset dikapitalisasi dan diakui sebagai penambah jumlah tercatat aset tetap sebagai berikut:

1. Biaya perawatan sehari-hari dari aset tetap diakui sebagai beban dalam Laporan Laba Rugi pada saat terjadinya.
2. Biaya lainnya yang dikeluarkan selama penggunaan aset tetap (biaya perbaikan, biaya penggantian, dan biaya penambahan). Biaya tersebut dikapitalisasi sebagai bagian dari aset tetap jika memenuhi kriteria berikut:

- Besar kemungkinan perusahaan memperoleh manfaat ekonomis masa depan dari aset tersebut; dan
- Biaya tersebut dapat diukur secara andal.

3. Batasan kapitalisasi aset tetap telah dijabarkan didalam Daftar Aset Tetap. Jika biaya perolehan atas aset tetap di bawah nilai pada tabel di atas, maka pengeluaran tersebut langsung dibebankan. Dalam menentukan batasan atas biaya kapitalisasi suatu aset tetap, perusahaan memutuskan bahwa biaya kapitalisasi yang telah ditentukan tidak mengikat pada setiap aset tetap dan biaya kapitalisasi tersebut dapat ditentukan dari sifat dan tujuan dari aset tetap itu sendiri.

Depresiasi Aset Tetap

Depresiasi aset tetap dimulai ketika aset digunakan dan berakhir ketika aset di hentikan pengakuannya. Depresiasi tidak dihentikan ketika aset tidak digunakan atau dihentikan penggunaan aktifnya (aset tidak produktif), kecuali aset tersebut telah disusutkan secara penuh. Beban depresiasi harus diakui dalam laporan laba rugi.

Di dalam peraturan Menteri Keuangan No. 72 Tahun 2023 tentang Penyusutan Harta Berwujud dan/atau amortisasi harta tak berwujud dikelompokan jenis-jenis aset tetap untuk keperluan tarif depresiasi sebagai berikut :

URAIAN	UMUR	GARIS LURUS	SALDO MENURUN
BUKAN BANGUNAN			
KELOMPOK 1	4 TAHUN	25 %	50 %
KELOMPOK 2	8 TAHUN	12,5 %	25 %
KELOMPOK 3	16 TAHUN	6,25 %	12, %
KELOMPOK 4	20 TAHUN	5 %	10 %
BANGUNAN			
PERMANEN	20 TAHUN	5 %	-
TIDAK PERMANEN	10 TAHUN	10 %	-

- Revaluasi Aset Tetap

Jika suatu aset tetap direvaluasi maka seluruh aset tetap yang berada dalam kelompok yang sama harus direvaluasi. Suatu aset tetap dikatakan berada dalam kelopok yang samadi lihat dari sifat kegunaan yang berupa dalam operasi normal entitas.

a. Sama dengan model biaya, aset tetap diakui pada saat diperoleh jika entitas memiliki kendali atas manfaat ekonomi masa depan dari aset tersebut, kemungkinan besar manfaat ekonomi akan mengalir ke entitas, dan biaya perolehan dapat diukur secara andal.
b. Pada pengakuan awal, aset tetap diukur pada biaya perolehan.

- Model Revaluasi

1) Setelah pengakuan awal, entitas dapat memilih untuk mengukur aset tetap pada nilai wajar jika nilai wajar dapat diukur secara andal.
2) Nilai Wajar: Nilai wajar adalah harga jual yang dapat diterima untuk aset pada tanggal penilaian dalam transaksi yang wajar antara pihak yang berpengetahuan dan bersedia.
3) Penilaian: Penilaian ulang harus dilakukan secara berkala untuk memastikan bahwa nilai tercatat tidak berbeda secara signifikan dari nilai wajar pada tanggal laporan posisi keuangan.

a. Pengukuran pada Tanggal Revaluasi:

1) Pada tanggal revaluasi, aset tetap diukur pada nilai wajar yang ditentukan oleh penilai independen atau metode penilaian yang sesuai.
2) Nilai tercatat baru setelah revaluasi adalah nilai wajar dikurangi akumulasi penyusutan dan akumulasi kerugian penurunan nilai.

b. Pengakuan Kenaikan dan Penurunan Nilai:

1) Kenaikan Nilai: Kenaikan nilai wajar yang melebihi nilai tercatat sebelum revaluasi diakui sebagai surplus revaluasi dalam ekuitas, di bawah akun "Revaluasi Surplus" (jika tidak dapat diimbangi dengan kerugian sebelumnya yang diakui dalam laporan laba rugi).
2) Penurunan Nilai: Penurunan nilai yang mengakibatkan nilai tercatat di bawah nilai wajar diakui sebagai beban dalam laporan laba rugi, kecuali jika penurunan nilai melebihi surplus revaluasi yang sebelumnya diakui dalam ekuitas untuk aset tersebut.

8. Prinsip Pencatatan Utang / Kewajiban

Utang usaha merupakan liabilitas jangka pendek yang diakui pada saat timbulnya suatu kewajiban dari suatu transaksi normal perusahaan, dimana barang dan jasa telah diterima dan dibuktikan dengan adanya suatu Berita Acara Serah Terima, namun
Utang usaha diakui sebagai kewajiban dalam laporan keuangan ketika:

a. Kewajiban kini: Entitas memiliki kewajiban kini sebagai akibat dari peristiwa masa lalu, seperti penerimaan barang atau jasa dari pemasok;
b. Arus keluar sumber daya: Terdapat kemungkinan besar bahwa penyelesaian kewajiban akan mengakibatkan arus keluar sumber daya yang mengandung manfaat ekonomi;
c. Nilai kewajiban dapat diukur dengan andal: Jumlah utang dapat diukur dengan andal, misalnya, sesuai dengan faktur yang diterima dari pemasok.

9. Imbalan Pasca Kerja

Imbalan Pasca Kerja seperti pensiun, pesangon, uang penghargaan masa kerja dihitung mengacu pada Undang-Undang Ketenagakerjaan No. 13 Tahun 2003 Jo Undang-Undang Cipta Kerja

1. Berdasarkan perjanjian antara perusahaan dan karyawan, pada akhir masa kerjanya, para karyawan akan memperoleh imbalan paska kerja berupa uang pesangon, uang penghargaan masa kerja dan uang penggantian hak, yang dihitung sesuai dengan Undang-Undang Ketenagakerjaan No.13 tahun 2003.
2. Kewajiban imbalan, paska kerja terdiri dari kewajiban kedalam Perhitungan Laba/(Rugi) tahun berjalan sebagai bagian dari beban usaha. Beban jasa lalu non-vested dan keuntungan/kerugian aktuaria yang melebihi 10% dari nilai kini kewajiban imbalan kerja dibebankan pada pos cadangan umum.
3. Pembayaran kepada karyawan pada saat dilakukan pemutusan hubungan kerja akan mengurangi jumlah kewajiban imbalan paska kerja yang telah dibentuk.

10. Transaksi Yang Mempunyai Hubungan Istimewa

Perusahaan melakukan transaksi dengan fihak – fihak tertentu sebagai transaksi hubungan istimewa sebagaimana diatur dalam SAK – EP Bab 33 "Pengungkapan fihak – fihak yang mempunyai hubungan istimewa".

Transaksi dan saldo Perusahaan terhadap fihak hubungan entitas diungkapkan yang meliputi jumlah – jumlah transaksi, saldo termasuk syarat dan kondisi serta sifat – sifat pembayaran dan rincian jaminan yang diterima atau diberikan, penyisihan kerugian piutang tidak tertagih terkait jumlah saldo piutang dan beban yang diakui dalam periode yang berkaitan dengan piutang ragu – ragu yang jatuh tempo dari fihak hubungan istimewa. Hubungan entitas anak dan induk diungkapkan baik ada atau tidak terdapat transaksi antar fihak hubungan istimewa. Kompensasi personil manajemen kunci harus diungkapkan secara total.

Transaksi fihak yang mempunyai hubungan istimewa adalah pengalihan sumber daya, jasa atau kewajiban antar fihak – fihak yang mempunyai hubungan istimewa, terlepas dari harga yang dibebankan, meliputi :

- Transaksi antara entitas dengan pemilik utamanya.
- Transaksi antara entitas dengan entitas lain dimana kedua entitas tersebut dibawah pengendalian bersama dari satu entitas atau individu.
- Transaksi dimana entitas atau individu yang mengendalikan entitas pelapor menimbulkan beban secara langsung atau yang bukan ditanggung oleh entitas pelopor.

11. Pajak Penghasilan

Perusahaan mengakui kewajiban atas seluruh pajak penghasilan periode berjalan dan periode sebelumnya yang belum dibayar. Jika yang telah dibayar untuk periode berjalan dan periode sebelumnya melebihi jumlah yang terhutang untuk periode tersebut, Perusahaan harus mengakui kelebihan tersebut sebagai asset . Perusahaan tidak mengakui pajak tangguhan.

3. KAS DAN SETARA KAS

Akun ini terdiri dari:

	31 Des. 2025	31 Des. 2024
	Rp	Rp
- Kas		-
Kas Besar	50.000.000	11.851.100
- Bank		
Bank BRI Makale A/C. 219001000038309	672.333.949	774.821.974
Bank BPD Cab. Makale A/C. 110-002-0000007040-9	546.017.905	703.474.868
Bank BNI Makale A/C. 0312174666	16.252.500	16.252.500
Bank BPD SS A/C. 110-002,000000730-8	27.556.442	27.119.408
Bank Mandiri Makale	75.973.730	138.297.966
- Deposito		-
Deposito	500.000.000	500.000.000
Jumlah	**1.888.134.526**	**2.171.817.816**

4. PIUTANG USAHA

Akun ini terdiri dari:

	31 Des. 2025	31 Des. 2024
	Rp	Rp
- Piutang Air		
- Piutang Rek. Air Cab. Makale	2.837.588.529	2.746.842.329
- Piutang Rek. Air UD Rantealang	13.933.500	13.933.500
- Piutang Rek. Air UD Saluallo	91.816.645	86.632.845
- Piutang Rek. Air UD Kaero	242.538.965	232.087.465

4. PIUTANG USAHA (*Lanjutan*)

- Piutang Rek. Air UD Rembon	403.400.590	338.060.490
- Piutang Rek. Air UD Ulusalu	123.473.680	123.473.680
- Piutang Rek. Air UD Tallulembang	46.368.485	46.368.485
- Piutang Rek. Air IKK Getengan	533.197.352	480.558.852
- Piutang Rek. Air UD Randanan	15.153.735	15.153.735
- Piutang Rek. Air UD Rantetayo	257.344.225	213.262.325
- Piutang Rek. Air UD Bittuang	385.306.490	359.419.490
- Piutang Rek. Air IKK Gandasil dan lainnya	9.615.000	9.615.000
	4.959.737.196	**4.665.408.196**
- Piutang Non Air		
- Piutang Rekening Non Air	13.293.625	13.293.625
	13.293.625	13.293.625
Jumlah	**4.973.030.821**	**4.678.701.821**

5. PENYISIHAN PIUTANG USAHA

Akun ini terdiri dari:

	31 Des. 2025	31 Des. 2024
	Rp	Rp
- Piutang Air	3.619.731.771	3.750.187.326
- Piutang Non Air	13.293.625	13.293.625
Jumlah	**3.633.025.396**	**3.763.480.951**

6. PIUTANG LAIN-LAIN

Akun ini terdiri dari:

	31 Des. 2025	31 Des. 2024
	Rp	Rp
- Piutang PEMDA Kabupaten Tana Toraja	1.122.217.400	1.122.217.400
- Piutang pendapatan bunga deposito	1.003.472	1.003.472
Jumlah	**1.123.220.872**	**1.123.220.872**

7. UANG MUKA

Akun ini terdiri dari:

	31 Des. 2025	31 Des. 2024
	Rp	Rp
- Uang Muka Asuransi	1.550.000	1.550.000
Jumlah	**1.550.000**	**1.550.000**

8. PERSEDIAAN

Akun ini terdiri dari:

	31 Des. 2025	31 Des. 2024
	Rp	Rp
- Bahan Instalasi		
Pipa	10.070.741	4.964.100
Alat Bantu Pipa	78.668.863	56.856.478
Water Meter	45.596.508	36.079.512
- Bahan Kimia		
Tawas	67.177.200	18.315.000
Kaporit	9.000.000	8.100.000
- ATK dan Barang Cetakan		
ATK dan Barang Cetakan	2.886.000	6.493.500
- Persediaan Lain-lain		
Persediaan Lain - lain	2.200.000	2.200.000
Jumlah	**215.599.312**	**133.008.590**

9. ASET TETAP

	Per 31 Desember 2025 (Rupiah)			
	Saldo Awal	Penambahan	Pengurangan	Saldo Akhir
Akun ini terdiri dari:				
Harga Perolehan				
Tanah	467.983.050		-	467.983.050
Instalasi Sumber Air	751.100.875	18.709.064	-	769.809.939
Instalasi Perpompaan	1.809.653.240	444.593.520	-	2.254.246.760
Instalasi Pengolahan Air	3.014.315.010	31.786.100	-	3.046.101.110
Inst. Transmisi/Distribusi	12.560.211.165	303.416.061	90.013.852	12.773.613.374
Bangunan / Gedung	740.406.755	67.424.800	147.406.750	660.424.805
Kendaraan & Alat Angkutan	1.751.211.938	61.543.561	-	1.812.755.499
Inventaris/Peralatan Kantor	1.109.806.822	236.351.380	-	1.346.158.202
Jumlah	**22.204.688.855**	**1.163.824.486**	**237.420.602**	**23.131.092.739**
Akumulasi Penyusutan				
Instalasi Sumber Air	701.214.416	3.462.320		704.676.736
Instalasi Perpompaan	1.196.361.388	68.471.003		1.264.832.391
Instalasi Pengolahan Air	2.457.053.063	35.656.635		2.492.709.698
Inst. Transmisi/Distribusi	9.233.570.366	179.739.925		9.413.310.291
Bangunan / Gedung	342.677.977	23.186.010		365.863.987
Kendaraan & Alat Angkutan	1.260.716.016	124.830.712		1.385.546.728
Inventaris/Peralatan Kantor	1.052.322.384	38.990.586		1.091.312.970
Jumlah	**16.243.915.608**	**474.337.191**	**-**	**16.718.252.799**
Nilai Buku Bersih	**5.960.773.247**			**6.412.839.939**

	Per 31 Desember 2024 (Rupiah)			
	Saldo Awal	Penambahan	Pengurangan	Saldo Akhir
Harga Perolehan				
Tanah	467.983.050	-	-	467.983.050
Instalasi Sumber Air	749.300.875	1.800.000	-	751.100.875
Instalasi Perpompaan	1.777.482.665	32.170.575	-	1.809.653.240
Instalasi Pengolahan Air	2.999.922.110	14.392.900	-	3.014.315.010
Inst. Transmisi/Distribusi	12.183.332.943	376.878.222	-	12.560.211.165
Bangunan / Gedung	706.386.755	34.020.000	-	740.406.755
Kendaraan & Alat Angkutan	1.220.641.938	530.570.000	-	1.751.211.938
Inventaris/Peralatan Kantor	1.058.556.822	51.250.000	-	1.109.806.822
Jumlah	**21.163.607.158**	**1.041.081.697**	**-**	**22.204.688.855**
Akumulasi Penyusutan				
Instalasi Sumber Air	698.008.653	3.205.763	-	701.214.416
Instalasi Perpompaan	1.157.675.456	38.685.932	-	1.196.361.388
Instalasi Pengolahan Air	2.420.142.149	36.910.914	-	2.457.053.063
Inst. Transmisi/Distribusi	9.067.278.224	166.292.141	-	9.233.570.366
Bangunan / Gedung	325.215.766	17.462.211	-	342.677.977
Kendaraan & Alat Angkutan	1.153.047.387	107.668.629	-	1.260.716.016
Inventaris/Peralatan Kantor	1.019.172.572	33.149.811	-	1.052.322.384
Jumlah	**15.840.540.207**	**403.375.401**	**-**	**16.243.915.608**
Nilai Buku Bersih	**5.323.066.951**			**5.960.773.247**

10. ASET PAJAK TANGGUHAN

Akun ini terdiri dari:

	31 Des. 2025	31 Des. 2024
	Rp	Rp
- Aset Pajak Tangguhan	1.169.141.864	-
Jumlah	**1.169.141.864**	**-**

11. ASET LAIN-LAIN

Akun ini terdiri dari:

	31 Des. 2025	31 Des. 2024
	Rp	Rp
- Aktiva Tetap Dlm. Penyelesaian	1.927.915.715	1.927.915.715
- Akum. Amortis. Beban Ditang.	- 1.207.877.341	- 1.207.877.341
- Software Komputer	2.051.271.715	123.356.000
Akum, Amortisasi Sofware Komputer	- 1.207.877.341	
Jumlah	**1.563.432.748**	**843.394.374**

12. UTANG USAHA

Akun ini terdiri dari:

	31 Des. 2025	31 Des. 2024
	Rp	Rp
- Hutang Biaya	123.515.458	32.535.458
Jumlah	**123.515.458**	**32.535.458**

12. KEWAJIBAN IMBALAN PASCA KERJA

Akun ini terdiri dari:

	31 Des. 2025	31 Des. 2024
	Rp	Rp
- Kewajiban Imbalan Pasca Kerja	5.314.281.198	-
Jumlah	**5.314.281.198**	**-**

13. EKUITAS

Akun ini terdiri dari:

	31 Des. 2025	31 Des. 2024
	Rp	Rp
- Kekaya. Pemda Yg Dipisahkan	16.377.163.064	16.377.163.064
- Penyert. Pemerth. Yg Blm Dittp. Statusnya	10.572.675.395	10.572.675.395
Jumlah	**26.949.838.459**	**26.949.838.459**

Penjelasan lebih lanjut sebagai berikut :

Penyertaan Modal Pemda Kabupaten Tana Toraja sebesar Rp. 16,377,163,064,- merupakan jumlah keseleruhan Penyertaan Modal Pemerintah Kabupaten Tana Toraja sampai dengan 31 Desember 2019 termasuk Hibah dari Kementrian Pekerjaan Umum Direktorat Jenderal Cipta Karya pada tahun 2018 sebesar Rp. 650,833,385.-. Termasuk Hibah Penghapusan Hutang SLA dan RDA sebesar Rp. 25,398,494,698,- setelah dikurangi Serah Terima Pengelolaan dan Aset kepada Pemerintah Daerah Kabupaten Toraja Utara sebesar Rp. 12,449,247,349,- yang mana Pemerintah Daerah Toraja Utara telah mengakui sebagai Penyertaan Modal Pemerintah Kabupaten Toraja Utara kepada Perumda Air Minum Toraja Utara berdasarkan Peraturan Daerah Kabupaten Toraja Utara Nomor 14 Tahun 2019 yang ditetapkan di Rantepao pada tanggal 4 Oktober 2019.

Hibah Kementrian Pekerjaan Umum Direktorat Jenderal Cipta Karya :

Berdasarkan Berita Acara Barang Inventarisasi yang Dihibahkan Ke PDAM Berupa Pipa PVC dan Accessories Pipa nomor : 02/BA/PSPAM-SS/2018 pada tanggal 07 September 2018 yang disetujui oleh Ka. Satker PSP.AM-Sul-Sel bapak Budi Nulyo Utomo, ST dan diterima oleh Direktur PDAM Kab. tana Toraja Bapak Fransiscus Mangguali, SE. Berdasarkan permohonan Bupati tanggal 11 Agustus 2018 Nomor : 690/0929/VIII/2018/Setda tentang permohonan bantuan pipa dan accecories pipa yang ada di Gudang PSPAMSS yang merupakan Stock Barang Satker PSPAMSS dihibahkan ke PDAM Kabupaten Tana Toraja untuk optimalisasi sistem penyedia air minum PDAM Kabupaten Tana Toraja.

Jumlah tersebut merupakan Saldo Hibah Kementrian Pekerjaan Umum Direktorat Jenderal Cipta Karya Satuan Kerja Pengembangan Kinerja Pengelolaan Air Minum Provinsi Sulawesi Selatan dengan rincian sebagai berikut :

- Pipa PVC 200 mm sebanyak 8 batang	2.056.000
- Pipa PVC 150 mm sebanyak 41 batang	6.806.000
- Pipa PVC 100 mm sebanyak 215 batang	13.975.000
- Bell Bend 90 % 150 mm sebanyak 12 batang	6.540.000
- Tee PVC 70 X 50 mm sebanyak 3 batang	495.000
- Tee PVC 150 X 100 mm sebanyak 17 batang	1.757.385
- Klem Sadle 100 X 25 mm sebanyak 17 batang	2.329.000
- Pompa Multi Stage Kap. 15 Kva sebanyak 2 unit	616.875.000
	650.833.385
Penyertaan Pemerintah Pusat yang Belum Ditetapkan Statusnya	
- Bantuan Eks Proyek PSAB	6.393.336.715
- Bantuan Eks Inpres Dati II Tana Toraja	114.680.000
- Bantuan Pemerintah Pusat Lainnya	4.883.295
- TB 2009 dan Ditjen Cipta Karya (APBN)	722.340.000
- TB 2012 Pembangunan IPA Kiatang APBN	2.686.602.000
	9.921.842.010

14. LABA (RUGI) YANG BELUM DIBAGI

Akun ini terdiri dari:

	31 Des. 2025	31 Des. 2024
	Rp	Rp
- Saldo Laba (Rugi) tahun lalu	(15.833.388.148)	(15.981.988.054)
- Koreksi	876.501.141	-
- Laba (Rugi) Tahun Berjalan	**(3.716.823.423)**	**148.599.906**
Jumlah	**(18.673.710.429)**	**(15.833.388.148)**

15. PENDAPATAN

Akun ini terdiri dari:

	31 Des. 2025	31 Des. 2024
	Rp	Rp
- Pendapatan Air	8.571.343.600	8.011.954.400
- Pendapatan Non Air	873.688.872	632.508.500
- Pendapatan Kemitraan	3.082.000	3.228.353
Jumlah	**9.448.114.472**	**8.647.691.253**

Rincian pendapatan penjualan air tahun 2025 dan 2024 adalah sebagai berikut :

	2025	2024
Tagihan Rekening Air		
- Pendapatan Harga Air	7.697.622.600	7.303.825.400
- Pendapatan Biaya Administrasi	261.720.500	250.786.500
- Pendapatan Biaya Beban Instalasi	348.400.500	334.142.500
- Pendapatan Penjualan Air Melalui Mobil Tangki	263.600.000	123.200.000
Jumlah Penjualan Air	**8.571.343.600**	**8.011.954.400**

Rincian pendapatan penjualan non air tahun 2023 dan 2022 adalah sebagai berikut :

	2025	2024
Tagihan Penjualan Non Air		
- Pendapatan Jasa Pipa Dinas	440.797.200	350.967.800
- Pendapatan Penyambungan Kembali danPemindahan	9.929.450	8.348.200
- Penyetoran Kembali	18.846.667	
- Pendapatan Denda	248.660.000	254.522.500
- Pendapatan Pendaftaran/Perencanaan	6.460.000	5.100.000
- Pendapatan Balik Nama	3.900.000	2.050.000
- Pendapatan Jaminan Pelanggan	14.640.000	11.520.000
Jumlah Penjualan Non Air	**743.233.317**	**632.508.500**

16. BIAYA LANGSUNG

Akun ini terdiri dari:

	31 Des. 2025	31 Des. 2024
	Rp	Rp
- Biaya Sumber Air	166.589.619	71.448.024
- Biaya Pengolahan Air	3.005.421.679	2.674.254.237
- Biaya Transmisi dan Distribusi Air	1.360.373.373	1.549.929.572
- Biaya Sambungan Baru	90.013.852	-
Jumlah	**4.622.398.523**	**4.295.631.833**

Rincian Masing-masing alokasi biaya langsung

	2025	2024
Biaya Sumber Air		
- Biaya Pendidikan, Pelatihan Pegawai	4.000.000	-
- Biaya Pemeliharaan Alat Pompa Sumber	69.984.285	-
- Biaya Pemeliharaan Pembangkit Listrik Pompa	275.000	-
- Biaya Pemeliharaan Bangunan dan Tanah Sumber	-	3.700.620
- Rupa-rupa Biaya Pemeliharaan Inst. Sumber	12.398.400	8.869.000
- Biaya Pajak Air Baku	70.619.614	49.808.041
- Biaya Pemeriksaan Kualitas Air Baku	5.850.000	5.864.600
- Biaya Penyusutan Sumber Air	3.462.320	3.205.763
	166.589.619	**71.448.024**
Biaya Pengolahan Air		
- Gaji Pegawai Pengolahan Air	1.120.880.148	902.570.517
- THR Pegawai Pengolahan Air	151.288.119	74.944.164
- SPPD Pegawai Pengolahan Air	22.951.495	19.506.460
- Pakaian Dinas Pegawai Pengolahan Air	20.000.000	1.100.000
- Transport Pegawai Pengolahan	92.107.500	102.338.000
- Biaya Kesejahteraan Pegawai Pengolahan	28.530.000	29.230.000
- BBM Pegawai Pengolahn	27.642.500	20.510.000
- Biaya Iuran Pensiun Dapenma Pengolahan Air	69.189.698	67.013.802
- Biaya iuran JHT dan Pensiun BPJS pegawai Pengolahan Air	93.141.371	65.631.013
- Biaya sewa Kantor/loket	-	2.750.000
- Biaya Listrik PLN Pengolahan Air	794.947.625	866.039.415
- Pemeliharaan Bangunan dan Penyempurnaan Tanah Pengo	7.638.100	4.431.400
- Pemeliharaan Instalasi Pengolahan Air	28.906.215	27.732.871
- Pemeliharaan Instalasi Pompa	4.716.000	1.800.000
- Pemakaian Kaporit	43.667.600	46.770.000
- Pemakaian Tawas	381.157.800	359.889.750
- Biaya Penyusutan Instalasi perpompaan	68.471.003	38.685.931
- Rupa-rupa Biaya Pemeliharaan Inst. Pengolahan Air	14.529.870	6.400.000
- Biaya Penyusutan Pengolahan Air	35.656.635	36.910.914
	3.005.421.679	**2.674.254.237**

Biaya Transmisi dan Distribusi Air		
- Gaji Pegawai Trans./Dist.	742.532.163	809.797.768
- SPPD Pegawai Trans./Dist.	12.887.723	2.920.000
- THR Pegawai Trans./Dist.	17.797.320	71.657.100
- Pakaian Dinas Pegawai Trans./Dist.	17.600.000	500.000
- Transport Pegawai Trans/Dist	70.471.500	69.490.500
- Biaya Kesejahteraan Pegawai Trans/Dist	6.000.000	455.000
- BBM Pegawai TRANS/DIST	48.298.500	49.900.000
- Biaya Iuran Pensiun Dapenma Pegawai Trans/Dist	50.219.817	58.522.622
- Biaya iuran JHT dan Pensiun BPJS pegawai Trans/Distribus	53.234.958	58.139.047
- Biaya Pemakaian Bahan/Perlengkapan Trans./Dist.	1.946.205	-
- Biaya Pemakaian Pipa	9.153.701	1.515.500
- Biaya Penggantian Meter Air	-	51.214.254
- Rupa-rupa Biaya Operasi Trans./Dist.	360.000	-
- Biaya Pemeliharaan Reservoir dan Tangki Trans./Dist.	17.590.000	28.275.000
- Biaya Pemeliharaan Inst. Trans./Dist.	130.269.561	174.856.239
- Biaya Pemeliharaan Pompa Distribusi Air Baku	2.272.000	6.394.400
- Biaya Penyusutan Inst. Trans./Dist.	179.739.925	166.292.142
	1.360.373.373	**1.549.929.572**
Biaya Sambungan Baru		
- Biaya Instalasi SR	90.013.852	
	90.013.852	**-**

17. BIAYA TIDAK LANGSUNG

Akun ini terdiri dari:

	31 Des. 2025	31 Des. 2024
	Rp	Rp
- Biaya Umum dan Administrasi	9.750.173.139	4.238.988.559
Jumlah	**9.750.173.139**	**4.238.988.559**

Rincian Masing-masing alokasi biaya tidak langsung

	2025	2024
Biaya Umum dan Administrasi		
- Gaji Pegawai Honorer	214.600.000	190.650.000
- THR Direksi dan Pegawai Adm Umum	125.559.180	160.420.582
- Gaji Direktur dan Pegawai Adm Umum	1.577.803.805	1.747.453.381
- Biaya Iuran Pensiun Dapenma Pegawai Adm Umum	185.820.023	199.227.254
- Biaya iuran JHT dan Pensiun BPJS pegawai Adm Umum	126.796.656	141.230.697
- Biaya Jasa Pengabdian pegawai	350.114.000	83.001.800
- SPPD Direksi dan Karyawan Adm Umum	76.038.198	117.285.225
- SPPD PEMBEBANAN DARI PEMDA TANA TORAJA	27.319.900	-
- Biaya Kesejahteraan Pegawai Adm Umum	119.689.700	114.342.400
- Pakaian Dinas Pegawai Adm Umum	20.400.000	500.000
- THR dan Tunjangan Pendidikan Adm Umum	208.514.441	226.886.324
- Biaya Diklat Adm Umum	8.000.000	6.549.000
- Biaya Direksi/Dana Representatif	91.052.710	55.477.560
- Biaya Transport Pegawai Adm Umum	79.697.500	105.445.500
- Biaya Kompensasi Karyawan	1.725.000	3.375.000
- BBM Pegawai Adm Umum	90.656.000	94.230.000
- biaya penjaringan dan penyaringan calon Direksi dan calon	105.000.000	-
- Rupa-rupa Biaya Pegawai Adm Umum	33.987.194	8.194.297
- Biaya Foto Copy dan ATK	5.720.000	4.268.500
- Biaya Barang Cetakan/ATK	7.238.500	4.789.750
- Biaya Perlengkapan Komputer	24.330.000	19.294.500
- Biaya Telepon, Fax dan Modem	26.737.527	26.458.956
- Biaya Rapat dan Tamu	29.256.110	13.138.001
- Biaya Benda Pos, Materei dan Expedisi Barang	1.750.000	3.121.700
- Biaya Listrik PLN	81.114.568	79.128.104
- Biaya Cleaning Service	2.403.000	1.663.000
- Rupa-rupa Biaya Kantor	76.749.695	51.206.163
- Biaya Penagihan Rek Air	38.748.940	58.935.300
- Biaya Insentif penagihan tunggakan dan supir tangki	6.320.000	6.346.015
- Rupa-rupa Biaya Hubungan Langganan	72.435	872.562
- Biaya Perencanaan Teknik	87.930.000	-
- Biaya Perencanaan Bidang Usaha dan Keuangan	10.400.000	19.850.000
- Biaya Perencanaan Komputerisasi	9.608.160	37.227.180
- Rupa-rupa Biaya Keuangan	197.266.000	54.578.800
- Biaya Pemeliharaan Kendaraan Dinas	23.124.000	36.335.000
- Biaya Pajak Kendaraan Dinas	7.970.348	9.808.730
- Biaya Asuransi Mobil	900.000	4.650.000
- Biaya Penyisihan Piutang	-	41.802.688

17. BIAYA TIDAK LANGSUNG *(Lanjutan)*

- Biaya HUT RI / HUT PDAM / HUT Kabupaten dan Pameran	9.568.700	13.856.000
- Biaya Bantuan perayaan hari-hari keagamaan	50.197.500	23.165.500
- Biaya Sumbangan	23.280.410	14.520.560
- Biaya Iuran Keanggotaan	15.904.086	13.541.292
- Honorarium dan THR Dewan Pengawas	29.811.200	-
- Biaya Pajak Bumi dan Bangunan (PBB)	344.669	312.003
- Biaya Pembayaran PPh 25/29	10.311.338	-
- Biaya sewa Aplikasi dan server Bima Sakti	29.053.140	3.202.128
- Rupa-rupa Biaya Umum	-	3.235.000
- Beban Imbalan Pasca Kerja	5.314.281.198	-
- Biaya Penyusutan Alat-alat Elektronik	18.242.903	17.692.934
- Biaya Penyusutan Komputer	4.680.825	2.000.000
- Biaya Penyusutan inventaris lain-lain	8.476.762	5.724.313
- Biaya Penyusutan Garasi dan Sarana Lainnya	6.728.688	
- Biaya Penyusutan Bangunan	23.186.010	24.190.898
- Biaya Penyusutan Peralatan / Perlengkapan		1.891.959
- Biaya Penyusutan Kendaraan	124.830.712	107.668.629
- Biaya Penyusutan Inventaris Kantor	861.408	- 888.083
- Biaya Amortisasi Beban Ditangguhkan		281.131.458
	9.750.173.139	**4.238.988.559**

18. PENDAPATAN DAN (BIAYA) LAIN-LAIN

Akun ini terdiri dari:

	31 Des. 2025	31 Des. 2024
	Rp	Rp
Pendapatan lain-lain		
- Pendapatan Jasa Giro/Bunga Tabungan	43.989.290	43.858.762
-		
Jumlah	**43.989.290**	**43.858.762**
Beban Lain-lain		
- Biaya Bank	5.497.387	8.329.717
Jumlah	5.497.387	8.329.717
Jumlah Pendapatan dan (Biaya) Lain-lain	**38.491.904**	**35.529.045**

19. BEBAN PAJAK

Akun ini terdiri dari:

	31 Des. 2025	31 Des. 2024
	Rp	Rp
- Beban Pajak	-	-
- Pajak Tangguhan	1.169.141.864	-
Jumlah	**1.169.141.864**	**-**

20. KESINAMBUNGAN USAHA

Akun ini terdiri dari:

	31 Des. 2025	31 Des. 2024
	Rp	Rp
Rasio akumulasi kerugian terhadap total ekuitas:		
Akmulasi kerugian	- 18.673.710.429	
Total Ekuitas	-	
Rasio %	**(70,54)**	**(67,52)**

Rasio atas akumulasi kerugian terhadap total ekuitas tahun 2025 sebesar 70,54% sedangkan tahun 2024 sebesar 67,52%, sehingga terjadi kenaikan akumulasi kerugian sebesar 3,02%.

adapun langkah yang dapat dilakukan untuk meningkatkan pendapatan kedepannya adalah dengan melakukan penambahan jumlah pelanggan rumah tangga dan bisnis.

Apabila pihak manajemen Perumda Air Minum Tirta Buisun Kabupaten Tana Toraja dan pihak Pemda Kabupaten Tana Toraja, tidak menyiapkan Rencana Staregis yang segera harus dilaksanakan untuk pengembangan perusahaan, terutama meningkatkan penerimaan/pendapatan perusahaan, maka kami meragukan kemandirian kelangsungan hidup usaha Perumda Air Minum Tirta Buisun Kabupaten Tana Toraja sehingga akan selalu membebani Pemda Kabupaten Tana Toraja kedepan.

LAMPIRAN

PERUMDA AIR MINUM TIRTA BUISUN
DAFTAR PENYUSUTAN AKTIVA TETAP
31 DESEMBER 2025

NO	JENIS AKTIVA	QTY	TAHUN PERO-LEHAN	% PENYU-SUTAN	HARGA PEROLEHAN			AKUMULASI PENYUSUTAN			NILAI BUKU TANGGAL 31/12/2025
					S/D 31/12/2024	MUTASI TAHUN 2025	S/D 31/12/2025	S/D 31/12/2024	PENYUSUTAN TAHUN 2025	S/D 31/12/2025	
					Rp.	Rp.	Rp.	Rp.	Rp.	Rp.	Rp.
I	**TANAH**										
1	Tanah				367.983.050	-	367.983.050	-	-	-	367.983.050
2	Pelepasan hak atas tanah di Tampo Kec.Makale seluas 15x33,34=500M2		2019		100.000.000	-	100.000.000	-	-	-	100.000.000
Sub Total Tanah					**467.983.050**	**-**	**467.983.050**	**-**	**-**	**-**	**467.983.050**
II	**BANGUNAN**										
1	Gedung Koperasi PDAM	1 unit	1998	5%	10.570.000	-	10.570.000	10.569.999	-	10.569.999	1
2	Gedung (dapur) Kantor Pusat	1 unit	1999	5%	9.669.700	-	9.669.700	9.669.699	-	9.669.699	1
3	Penambahan bangunan/gedung (Koreksi)	1 unit	2000	5%	9.739.650	-	9.739.650	9.739.649	-	9.739.649	1
4	Penambahan bangunan/gedung (Koreksi)	1 unit	2001	5%	16.775.500	-	16.775.500	16.398.049	377.450	16.775.499	1
5	Gedung kantor cab.Makale	1 unit	2004	5%	105.089.443	-	105.089.443	105.089.442	-	105.089.442	1
6	Gedung kantor IKK.sangalla	1 unit	2005	5%	64.606.501	-	64.606.501	61.376.176	3.230.324	64.606.500	1
7	Penambahan bangunan/gedung (Koreksi)	1 unit	2008	5%	8.216.475	-	8.216.475	6.984.004	410.824	7.394.828	821.647
8	Pemagaran hal.kantor pusat.	1 unit	2010	5%	35.265.000	-	35.265.000	26.448.750	1.763.250	28.212.000	7.053.000
9	Pemagaran hal.ktr cabang makale (21-03-2011)	1 unit	2011	5%	49.260.000	-	49.260.000	33.866.250	2.463.000	36.329.250	12.930.750
10	Garasi mobil	1 unit	2011	5%	20.747.811	-	20.747.811	10.334.153	1.037.391	11.371.544	9.376.267
11	Pemagaran kantor Cabang Makale	1 unit	2011	5%	20.500.000	-	20.500.000	13.325.000	1.025.000	14.350.000	6.150.000
12	Pembuatan taman bunga Kantor Pusat	1 unit	2017	5%	3.560.000	-	3.560.000	1.246.000	178.000	1.424.000	2.136.000
13	Pembuatan Cor Beton Halaman Kantor Pusat	1 unit	2020	5%	76.018.400	-	76.018.400	15.203.680	3.800.920	19.004.600	57.013.800
14	Penataan bangunan kantor	1 unit	2021	5%	49.947.225	-	49.947.225	9.989.445	2.497.361	12.486.806	37.460.419
15	Pengecoran halaman kantor	1 unit	2021	5%	42.005.000	-	42.005.000	8.401.000	2.100.250	10.501.250	31.503.750
16	Sekat Ruangan Loket Makale	1 unit	2022	5%	3.082.900	-	3.082.900	308.290	154.145	462.435	2.620.465
17	Penataan bangunan kantor pusatr	1 unit	2022	5%	33.926.400	-	33.926.400	3.392.640	1.696.320	5.088.960	28.837.440
18	Partisi ruangan bagian umum dan kepegawaian	1 unit	01/08/2024	5%	15.520.000	-	15.520.000	258.667	776.000	1.034.667	14.485.333
19	Partisi ruangan Direktur dan Bendahara	1 unit	01/11/2024	5%	18.500.000	-	18.500.000	77.083	925.000	1.002.083	17.497.917
20	Pengadaan paket penangkal petir untuk kantor pusat	1 paket	Jun-25	5%	-	10.520.000	10.520.000	-	263.000	263.000	10.257.000
21	Pengadaan bangunan Pos Satpam di Kantor Pusat	1 paket	Sep-25	5%	-	39.022.000	39.022.000	-	487.775	487.775	38.534.225
22	Renovasi ruangan bagian teknik	1 paket	Des-25	5%	-	16.764.800	16.764.800	-	-	-	16.764.800
23	Pembenahan ruangan logistik kantor pusat	1 paket	Des-25	5%	-	1.118.000	1.118.000	-	-	-	1.118.000
Sub Total Bangunan					**593.000.005**	**67.424.800**	**660.424.805**	**342.677.976**	**23.186.010**	**365.863.985**	**294.560.819**
III	**INSTALASI SUMBER AIR**										
1	Penyem. Bronkap & Bangunan	1 unit	1995	6,25%	11.988.000	-	11.988.000	11.987.999	-	11.987.999	1
2	Pek. Bronk Bang. Rembon/Get	1 unit	1995	12,50%	3.750.000	-	3.750.000	3.749.999	-	3.749.999	1
3	Pemb. Bronkap. 1 Unit	1 unit	1995	12,50%	32.729.000	-	32.729.000	32.728.999	-	32.728.999	1
4	Pemb.Bang. Penangkap Madandan	1 unit	1995	12,50%	40.980.000	-	40.980.000	40.979.999	-	40.979.999	1
5	Pemb.Intake Randanan	1 unit	1995	12,50%	64.893.000	-	64.893.000	64.892.999	-	64.892.999	1
6	Pemb. Saringan pasir lambat Makale	2 unit	1995	12,50%	29.935.000	-	29.935.000	29.934.999	-	29.934.999	1
7	Pemb. Bronk. Rantealang	1 unit	1995	12,50%	11.043.000	-	11.043.000	11.042.999	-	11.042.999	1

NO	JENIS AKTIVA	QTY	TAHUN PERO-LEHAN	% PENYU-SUTAN	HARGA PEROLEHAN			AKUMULASI PENYUSUTAN			NILAI BUKU TANGGAL 31/12/2025
					S/D 31/12/2024	MUTASI TAHUN 2025	S/D 31/12/2025	S/D 31/12/2024	PENYUSUTAN TAHUN 2025	S/D 31/12/2025	
8	Pemb. Intake U.Salu,Salu,Kaero,Trda	2 unit	1995	12,50%	93.252.000	-	93.252.000	93.251.999	-	93.251.999	1
9	Pemb. Bronkap. Sillanan	1 unit	1995	12,50%	50.000.000	-	50.000.000	49.999.999	-	49.999.999	1
10	Pemb. Bronkap Malimbong	1 unit	1995	12,50%	78.127.000	-	78.127.000	78.126.999	-	78.126.999	1
11	Pemb. Bronkap T. Lembang	1 unit	1995	12,50%	38.049.000	-	38.049.000	38.048.999	-	38.048.999	1
12	Pemb. Bronkap Mengkendek	1 unit	1996	12,50%	62.835.000	-	62.835.000	62.834.999	-	62.834.999	1
13	Pemeliharaan Sumber	1 unit	1999	12,50%	1.073.100	-	1.073.100	1.073.099	-	1.073.099	1
14	Penyempurnaan Bronkap	1 unit	2001	12,50%	1.982.200	-	1.982.200	1.982.199	-	1.982.199	1
15	Peningkatan kapasitas dan rehab.sumber air	1 unit	2008	12,50%	3.388.075	-	3.388.075	3.388.074	-	3.388.074	1
16	Peningkatan kapasitas dan rehab.sumber air	1 unit	2009	6,25%	9.066.000	-	9.066.000	9.065.999	-	9.065.999	1
17	Peningkatan kapasitas dan rehab.sumber air (14 -09-2011)	1 unit	2011	6,25%	15.750.000	-	15.750.000	12.696.287	190.857	12.887.144	2.862.856
18	Pemb. Reservoir Kaero IKK Sangalla	1 unit	2011	6,25%	194.945.000	-	194.945.000	151.278.649	2.729.147	154.007.796	40.937.204
19	Pemindahan Reservoir UD. Kaero (3-7-2013)	1 unit	2013	6,25%	5.515.500	-	5.515.500	4.149.121	85.399	4.234.520	1.280.980
20	Pipa Inlet Air Baku 8" di Bendung Tengan Km.4 Jl. Poros Makale	1 unit	Des-24	6,25%	1.800.000	-	1.800.000	-	112.500	112.500	1.687.500
21	Pipa PVC 8inc (Pipa Air Baku) di Jl. Tamba'narang, Rembon	1 unit	Jul-25	6,25%	-	1.800.000	1.800.000	-	46.875	46.875	1.753.125
22	Saluran pipa inlet air baku dari sungai ke sumber intake	1 unit	Agu-25	6,25%	-	11.655.000	11.655.000	-	242.813	242.813	11.412.188
23	Pipa Air Baku (Inlet) 10inc di Bendung Tengan Jl. Poros Makale	1 unit	Okt-25	6,25%	-	5.254.064	5.254.064	-	54.730	54.730	5.199.334
Sub Total Instalasi Sumber Air					**751.100.875**	**18.709.064**	**769.809.939**	**701.214.416**	**3.462.320**	**704.676.736**	**65.133.203**
IV	**INSTALASI PENGOLAHAN**										
1	Bangunan Pelengkap Kimia	1 unit	2000	6,25%	35.926.070	-	35.926.070	35.926.069	-	35.926.069	1
2	Bangunan Reservoar	1 unit	2000	6,25%	18.103.000	-	18.103.000	18.102.999	-	18.102.999	1
3	Bang. Pelepas tekanan&Bronk. Rembon	1 unit	2000	6,25%	3.574.500	-	3.574.500	3.574.499	-	3.574.499	1
4	Bang. Bronk. Tikala, S. Bungin, Nanggala	1 unit	2000	6,25%	48.695.000	-	48.695.000	48.694.999	-	48.694.999	1
5	Pemb.Bronkap.Saluallo	1 unit	2000	6,25%	40.821.000	-	40.821.000	40.820.999	-	40.820.999	1
6	Bang. Pengolahan di 4 Unit Desa	2 unit	2000	6,25%	131.556.000	-	131.556.000	131.555.999	-	131.555.999	1
7	Jaringan Listrik Instalasi Pengolahan	1 unit	1997	6,25%	26.674.000	-	26.674.000	26.673.999	-	26.673.999	1
8	Alat Laboratorium untuk pemeriksaan air	2 unit	2000	6,25%	1.228.040	-	1.228.040	1.228.039	-	1.228.039	1
9	Pembangunan IPA Kiatang (10 liter per detik) APBN	1 unit	2000	6,25%	2.686.602.000	-	2.686.602.000	2.143.058.296	33.971.482	2.177.029.778	509.572.223
10	Rehab bangunan Intake Ipa Klatang (Agustus 2014)	1 unit	2000	6,25%	5.892.500	-	5.892.500	5.892.499	-	5.892.499	1
11	Alat-alat Pengolahan Air	1 unit	2000	6,25%	850.000	-	850.000	849.999	-	849.999	1
12	Perbaikan pintu air baku dan pembersihan kolam embung Intake	1 Paket	Mar 2024	6,25%	4.692.900	-	4.692.900	219.980	279.558	499.538	4.193.363
13	Pengadaan alat Skun Kabel untuk perbaikan panel instalasi pengolahan air	1 unit	Mar 2024	6,25%	2.500.000	-	2.500.000	117.188	148.926	266.114	2.233.886
14	Perbaikan Pipa Transmisi air baku yang putus akibat bencana alam	1 paket	Mar 2024	6,25%	7.200.000	-	7.200.000	337.500	428.906	766.406	6.433.594
15	Gate Valve 6" (Butterfly) di Intake Kia'tang	1 unit	Jul-25	6,25%	-	2.664.000	2.664.000	-	69.375	69.375	2.594.625
16	Ruangan injeksi bahan kimia untuk di gunakan di reservoir Tamba'narang	1 paket	Jul-25	6,25%	-	8.409.200	8.409.200	-	218.990	218.990	8.190.210
17	Penggantian Butterfly Valve 6inc, di IPA Kia'tang I (Filter-Reservoar)	1 unit	Jul-25	6,25%	-	2.664.000	2.664.000	-	69.375	69.375	2.594.625
18	Kanopi tempat pembubuhan bahan kimia di reservoar Tamba'Narang	1 paket	Jul-25	6,25%	-	8.500.000	8.500.000	-	221.354	221.354	8.278.646
19	Pompa Steam Portable	2 unit	Agu-25	6,25%	-	5.000.000	5.000.000	-	130.208	130.208	4.869.792
20	Rehabilitasi atap bangunan operasional IPA Kia'tang 2 di SPAM IKK	1 paket	Sep-25	6,25%	-	3.250.800	3.250.800	-	84.656	84.656	3.166.144
21	Peralatan untuk bidang teknik(Bor Impact JLD 2100NM IMPACT)	1 unit	Okt-25	6,25%	-	1.298.100	1.298.100	-	33.805	33.805	1.264.295
Sub Total Instalasi Pengolahan					**3.014.315.010**	**31.786.100**	**3.046.101.110**	**2.457.053.064**	**35.656.634**	**2.492.709.698**	**553.391.412**
V	**INSTALASI PERPOMPAAN**										
1	Pengadaan Pompa Kimia 1 Unit	1 unit	2000	6,25%	4.840.000	-	4.840.000	4.839.999	-	4.839.999	1
2	Instalasi Pompa (Penambahan)	1 unit	2000	6,25%	2.750.000	-	2.750.000	2.749.999	-	2.749.999	1
3	Pengadaan Pompa Air Baku 1 Unit	1 unit	2000	6,25%	4.983.000	-	4.983.000	4.982.999	-	4.982.999	1

NO	JENIS AKTIVA	QTY	TAHUN PERO-LEHAN	% PENYU-SUTAN	HARGA PEROLEHAN			AKUMULASI PENYUSUTAN			NILAI BUKU TANGGAL 31/12/2025
					S/D 31/12/2024	MUTASI TAHUN 2025	S/D 31/12/2025	S/D 31/12/2024	PENYUSUTAN TAHUN 2025	S/D 31/12/2025	
4	Penambahan	1 unit	2000	6,25%	1.135.000	-	1.135.000	1.134.999	-	1.134.999	1
5	Instalasi Pompa	1 unit	2000	6,25%	1.900.000	-	1.900.000	1.899.999	-	1.899.999	1
6	Penambahan Nilai Pompa Intake	2 unit	2000	6,25%	3.779.800	-	3.779.800	3.779.799	-	3.779.799	1
7	Penambahan Nilai Pompa Intake/Distri (perbaikan)	1 unit	2000	6,25%	49.939.480	-	49.939.480	49.939.479	-	49.939.479	1
8	Penambahan Nilai Pompa (Koreksi)	2 unit	1999	6,25%	160.813.620	-	160.813.620	160.813.619	-	160.813.619	1
9	Penambahan Nilai Pompa (Koreksi)	1 unit	2000	6,25%	13.433.200	-	13.433.200	13.433.199	-	13.433.199	1
10	Penambahan Nilai Pompa (Koreksi)	1 unit	2001	6,25%	70.714.100	-	70.714.100	70.714.099	-	70.714.099	1
11	Induction Motor Coupling 2 Unit	1 unit	2002	6,25%	19.965.000	-	19.965.000	19.964.999	-	19.964.999	1
12	Pengadaan 1 Unit Pompa Air Baku	1 unit	2003	6,25%	50.875.000	-	50.875.000	50.874.999	-	50.874.999	1
13	Pengadaan 2.bh.rcprelay kontrol	1 unit	2004	6,25%	1.779.800	-	1.779.800	1.970.310	(190.511)	1.779.799	1
14	Pengadaan alat pengaman panel listrik	1 unit	2004	6,25%	3.519.725	-	3.519.725	3.896.479	(376.755)	3.519.724	1
15	Pengadaan 1 Unit Pompa Air Baku	1 unit	2004	6,25%	52.075.000	-	52.075.000	47.788.216	267.924	48.056.140	4.018.860
16	pengadaan 1 unit pompa Air babu	1 unit	2004	6,25%	4.950.000	-	4.950.000	4.542.518	25.468	4.567.986	382.014
17	pengadaan 1 unit pompa air	1 unit	2004	6,25%	5.775.000	-	5.775.000	5.299.605	29.712	5.329.317	445.683
18	Penambahan nilai pompa	1 unit	2005	6,25%	4.154.700	-	4.154.700	3.774.686	23.751	3.798.437	356.263
19	Pengadaan 1 unit pompa centrifugal(distr)	1 unit	2006	6,25%	16.225.000	-	16.225.000	14.576.071	103.058	14.679.129	1.545.871
20	Penambahan Nilai Pompa(Koreksi)	1 unit	2006	6,25%	3.300.000	-	3.300.000	2.964.625	20.961	2.985.586	314.414
21	Penambahan Nilai Pompa(Koreksi)	1 unit	2006	6,25%	21.287.600	-	21.287.600	19.124.164	135.215	19.259.379	2.028.221
22	Pengadan 1unit pompo air Coozin 3"	1 unit	2007	6,25%	1.300.000	-	1.300.000	1.153.203	9.175	1.162.378	137.622
23	Penambahan Nilai Pompa(Koreksi)	1 unit	2007	6,25%	8.324.800	-	8.324.800	7.384.755	58.753	7.443.508	881.292
24	Penambahan Nilai Pompa	1 unit	2008	6,25%	4.162.400	-	4.162.400	3.640.153	32.640	3.672.793	489.607
25	Pengadaan /penambahan nilai pompa	1 unit	2009	6,25%	302.258.400	-	302.258.400	257.418.104	2.802.519	260.220.623	42.037.778
26	Pengadaan 1 set pompa steck completed (5-12-2011)	1 unit	2011	6,25%	13.773.520	-	13.773.520	11.015.938	172.349	11.188.287	2.585.233
27	Penambahan nilai pompa (10-06-2011)	1 unit	2011	6,25%	9.787.690	-	9.787.690	7.951.870	114.739	8.066.609	1.721.081
28	Pembelian 2 set Pompa Dozing (25 Juli 2013)	1 unit	2013	6,25%	29.000.000	-	29.000.000	21.895.528	444.030	22.339.558	6.660.443
29	Satu unit pompa Ziraisu 230bit (1 April 2014)	1 unit	2014	6,25%	950.000	-	950.000	663.100	17.931	681.031	268.969
30	Satu unit pompa Shumizu & galon 500 ltr (1 April 2014)	1 unit	2014	6,25%	1.295.000	-	1.295.000	903.910	24.443	928.353	366.647
31	Satu unit pompa dosing tawas (16 Sept 2014)	1 unit	2014	6,25%	22.000.000	-	22.000.000	15.355.999	415.250	15.771.249	6.228.751
32	Pembangkit listrik Instalasi Pompo	1 unit	2015	6,25%	7.536.600	-	7.536.600	4.935.396	162.575	5.097.971	2.438.629
33	Pembangkit listrik Instalasi Pompo	1 unit	2016	6,25%	4.200.000	-	4.200.000	2.543.314	103.543	2.646.857	1.553.143
34	Peralatan Pompa	1 unit	2016	6,25%	600.000	-	600.000	363.331	14.792	378.123	221.877
35	Pompa Multi Stage Kap. 15 KVA	1 unit	2018	6,25%	616.875.000	-	616.875.000	299.061.797	19.863.325	318.925.122	297.949.878
36	1 unit mesin alcon F. Gen Honda & 1 bh Timbangan Digital	1 unit	2019	6,25%	3.960.000	-	3.960.000	1.628.358	145.728	1.774.086	2.185.914
37	2 buah Butterfly Valve 4" Arita	1 unit	2019	6,25%	3.438.600	-	3.438.600	1.413.957	126.540	1.540.497	1.898.103
38	Perbaikan 1(satu) unit pompa distribusi cr.90-4-f-aehqqe h=137 dan Q=25l/	1 unit	2019	6,25%	27.500.000	-	27.500.000	11.308.041	1.011.997	12.320.038	15.179.962
39	Perbaikan Pompa	1 unit	2019	6,25%	35.475.000	-	35.475.000	14.587.372	1.305.477	15.892.849	19.582.151
40	Perbaikan pompa air baku DWKE.E.10.150.300.5	1 unit	2020	6,25%	40.700.000	-	40.700.000	13.312.457	1.711.721	15.024.178	25.675.822
41	Perbaikan pompa air baku Type : CR 90- 6 A-F-A-E-HQQE	1 unit	2021	6,25%	108.642.000	-	108.642.000	25.961.950	5.167.503	31.129.453	77.512.547
42	Pompa CR 90 di IKK Rantetayo Intake Tapparan	1 unit	2022	6,25%	26.508.630	-	26.508.630	3.452.723	1.440.994	4.893.717	21.614.913
43	Pompa Doshing 5(lima) buah	1 unit	2022	6,25%	11.000.000	-	11.000.000	1.432.739	597.954	2.030.693	8.969.307
44	Perbaikan pompa air baku Type : CR 90-6 untuk Intake Tapparan IKK Rant	1 unit	Mar-23	6,25%	32.404.380	-	32.404.380	3.449.294	1.809.693	5.258.987	27.145.393
45	Perbaikan pompa air baku Type : DWK.E.10.150.300.5.1D model : 969226/	1 unit	Mar-23	6,25%	37.877.751	-	37.877.751	4.031.909	2.115.365	6.147.274	31.730.477
46	Pengadaan ACC dan Pemasangan ACC pompa CR-90 Intake Batupapan IK	1 unit	Nov-23	6,25%	59.102.132	-	59.102.132	3.982.468	3.444.979	7.427.447	51.674.685
47	pompa celup SPW-500 BIT	1 unit	Sep-23	6,25%	2.350.000	-	2.350.000	181.299	135.544	316.843	2.033.157

NO	JENIS AKTIVA	QTY	TAHUN PERO-LEHAN	% PENYU-SUTAN	HARGA PEROLEHAN			AKUMULASI PENYUSUTAN			NILAI BUKU TANGGAL 31/12/2025
					S/D 31/12/2024	MUTASI TAHUN 2025	S/D 31/12/2025	S/D 31/12/2024	PENYUSUTAN TAHUN 2025	S/D 31/12/2025	
48	Perbaikan pompa submersible grunfos dan penggantian impeller pada pomp	1 paket	Nov-23	6,25%	47.775.732	-	47.775.732	3.220.383	2.784.709	6.005.092	41.770.640
49	Pengadaan spare part pompa Air Baku CR-90	1 unit	Jul 2024	6,25%	6.734.925	-	6.734.925	175.389	170.821	346.210	6.388.715
50	Pumpa shaft CR 90, 6(enam)pcs Bush CR 90	1 unit	Agu-24	6,25%	11.003.430	-	11.003.430	229.238	224.462	453.700	10.549.730
51	Pengadaan spare part pompa air baku CR-64	1 unit	Nov 2024	6,25%	14.432.220	-	14.432.220	75.168	74.776	149.944	14.282.276
52	Spare part pompa Air Baku CR 90-6	1 unit	Mar-25	6,25%		32.680.065	32.680.065	-	1.531.878	1.531.878	31.148.187
53	Pemindahan genset dari IPA SPAM IKK Ge'tengan Ke pelayanan SPAM M	1 unit	Apr-25	6,25%		42.490.000	42.490.000	-	1.770.417	1.770.417	40.719.583
54	Alat listrik di IKK Makale Utara	1 paket	Mei-25	6,25%		4.241.000	4.241.000	-	154.620	154.620	4.086.380
55	Alat genzet pelayanan SPAM makale IPA Burake	1 unit	Mei-25	6,25%		3.250.000	3.250.000	-	118.490	118.490	3.131.510
56	Kabel tuistik 4x35 mm ke 4x7mm untuk instalasi listrik IPA Kiatang 2 pelay	1 paket	Jul-25	6,25%		11.750.000	11.750.000	-	305.990	305.990	11.444.010
57	Gate Valve 4inc Pompa Distribusi IPA Kia'tang II	1 unit	Jul-25	6,25%		3.696.300	3.696.300	-	96.258	96.258	3.600.042
58	Spare part Perbaikan Pompa Submersible 22 kw	1 unit	Agu-25	6,25%		27.777.780	27.777.780	-	578.704	578.704	27.199.076
59	Spare part perbaikan pompa CR-90 untuk unit pelayanan air minum IKK R	1 unit	Agu-25	6,25%		32.121.180	32.121.180	-	669.191	669.191	31.451.989
60	Spare part Perbaikan Pompa Submersible 7,5kw UNTUK PENGGANTIAN	1 unit	Agu-25	6,25%		5.516.700	5.516.700	-	114.931	114.931	5.401.769
61	Perbaikan gulungan motor pompa dan spare part pompa celup DWK 7,5kw	1 paket	Sep-25	6,25%		18.592.500	18.592.500	-	290.508	290.508	18.301.992
62	perbaikan pompa simersible 30 kw untuk intake kiatang I	1 paket	Okt-25	6,25%		56.518.000	56.518.000	-	588.729	588.729	55.929.271
63	Spare part perbaikan Pompa KIT,SHAFT SEAL CR/N 32/45/64/90 HQQE	1 unit	Okt-25	6,25%		26.450.000	26.450.000	-	275.521	275.521	26.174.479
Sub Total Instalasi Perpompaan					**1.989.163.235**	**265.083.525**	**2.254.246.760**	**1.211.794.005**	**53.038.385**	**1.264.832.391**	**989.414.369**
VI	**INSTALASI TRANSMISI DAN DISTRIBUSI**										
1	Pemas.Pipa Trans/Distr.S.Rmh/HU	1 unit	2000	6,25%	99.100.000	-	99.100.000	99.099.999	-	99.099.999	1
2	Pemas.Pipa PVC.HU,Mkl/R.Pao 240 Unit	1 unit	2000	6,25%	30.025.000	-	30.025.000	30.024.999	-	30.024.999	1
3	Pemas.Pipa GIV,PVC,SR/HU	1 unit	2000	6,25%	16.774.000	-	16.774.000	16.773.999	-	16.773.999	1
4	Pemas.Pipa PVC Rembon	1 unit	2000	6,25%	28.885.000	-	28.885.000	28.884.999	-	28.884.999	1
5	Pemas.Pipa Trans/Dist.Rembon	1 unit	2000	6,25%	40.422.550	-	40.422.550	40.422.549	-	40.422.549	1
6	Pemas.Pipa PVC	2 unit	2000	6,25%	19.250.975	-	19.250.975	19.250.974	-	19.250.974	1
7	Pemas.Pipa Gip	1 unit	2000	6,25%	6.493.670	-	6.493.670	6.493.669	-	6.493.669	1
8	Pemas.SR di Rembon	2 unit	2000	6,25%	23.131.000	-	23.131.000	23.130.999	-	23.130.999	1
9	Pengadaan Pipa PVC	1 unit	2000	6,25%	7.265.269	-	7.265.269	7.265.268	-	7.265.268	1
10	Pengadaan Pipa PVC	1 unit	2000	6,25%	1.669.496	-	1.669.496	1.669.495	-	1.669.495	1
11	Pipa Transmisi / Distribusi	1 unit	2000	6,25%	291.221	-	291.221	291.220	-	291.220	1
12	Pems.Pipa Trans/Dist. Makale/Rantepao	1 unit	2000	6,25%	15.582.315	-	15.582.315	15.582.314	-	15.582.314	1
13	Pengadaan Pipa PVC dan GIP	1 unit	2000	6,25%	23.609.799	-	23.609.799	23.609.798	-	23.609.798	1
14	Pengadaan Pipa PVC dan Pipa GIP	1 unit	2000	6,25%	19.791.800	-	19.791.800	19.791.799	-	19.791.799	1
15	Pengadaan Pipa PVC dan Pipa GIP	1 unit	2000	6,25%	22.115.634	-	22.115.634	22.115.633	-	22.115.633	1
16	Pengadaan Pipa PVC dan Sarira Bungin	1 unit	2000	6,25%	88.373.000	-	88.373.000	88.372.999	-	88.372.999	1
17	Pengadaan Pipa PVC dan Pipa GIP		2000	6,25%	25.595.483	-	25.595.483	25.595.482	-	25.595.482	1
18	Pengadaan Pipa PVC dan Pipa GIP		2000	6,25%	2.532.318	-	2.532.318	2.532.317	-	2.532.317	1
19	Pengadaan Pipa PVC dan Pipa GIP Saluallo		2000	6,25%	382.342.430	-	382.342.430	382.342.429	-	382.342.429	1
20	Pengadaan Pipa PVC dan Pipa GIP Saluallo		2000	6,25%	16.243.086	-	16.243.086	16.243.085	-	16.243.085	1
21	Pengadaan Pipa PVC dan Pipa GIP		2000	6,25%	67.670.254	-	67.670.254	67.670.253	-	67.670.253	1
22	Pengadaan Pipa PVC dan Pipa GIP dan Pengadaannya		2000	6,25%	23.280.514	-	23.280.514	23.280.513	-	23.280.513	1
23	Pengadaan Sambungan Rumah		2000	6,25%	16.415.280	-	16.415.280	16.415.279	-	16.415.279	1
24	Pengadaan Sambungan Rumah		2000	6,25%	16.535.074	-	16.535.074	16.535.073	-	16.535.073	1
25	Pemasangan Pipa PVC dan Pipa GIP		2000	6,25%	18.240.657	-	18.240.657	18.240.656	-	18.240.656	1
26	Pemasangan Pipa PVC dan Alat Bantuannya		2000	6,25%	22.483.440	-	22.483.440	22.483.439	-	22.483.439	1
27	Pengadaan dan Pemas.Pipa PVC Rantealang		2000	6,25%	100.027.393	-	100.027.393	100.027.392	-	100.027.392	1
28	Pengadaan dan Pemas.Pipa PVC Randanan		2000	6,25%	11.701.550	-	11.701.550	11.701.549	-	11.701.549	1
29	Rehabilitas dan Sambungan Rumah		2000	6,25%	13.653.688	-	13.653.688	13.653.687	-	13.653.687	1
30	Pembuatan Jembatan Pipa dan Pengadannya		2000	6,25%	11.041.875	-	11.041.875	11.041.874	-	11.041.874	1
31	Pengadaan Pipa PVC dan Pipa GIP		2000	6,25%	80.974.409	-	80.974.409	80.974.408	-	80.974.408	1

NO	JENIS AKTIVA	QTY	TAHUN PERO-LEHAN	% PENYU-SUTAN	HARGA PEROLEHAN			AKUMULASI PENYUSUTAN			NILAI BUKU TANGGAL 31/12/2025
					S/D 31/12/2024	MUTASI TAHUN 2025	S/D 31/12/2025	S/D 31/12/2024	PENYUSUTAN TAHUN 2025	S/D 31/12/2025	
32	Pengadaan Sambungan Rumah		2000	6,25%	5.611.372	-	5.611.372	5.611.371	-	5.611.371	1
33	Pengadaan Pipa PVC dan Pipa GIP	1 unit	2000	6,25%	98.253.164	-	98.253.164	98.253.163	-	98.253.163	1
34	Pengadaan Pipa 3' dan 4' Makale/Rantepao		2000	6,25%	218.186.000	-	218.186.000	218.185.999	-	218.185.999	1
35	Pemas.Pipa Trans/Dist.Empat Unit Desa		2000	6,25%	1.383.966.537	-	1.383.966.537	1.347.817.696	2.259.303	1.350.076.999	33.889.538
36	Pengadaan Pipa PVC dan Hidran Umum		2000	6,25%	7.840.199	-	7.840.199	7.840.198	-	7.840.198	1
37	Pems.Pipa PVC dan Pengadaan dan Jembatan Pipa		2000	6,25%	313.997.748	-	313.997.748	305.796.210	512.596	306.308.806	7.688.942
38	Pemas.Pipa PVC HU dan Pengadaannya Tiromanda		2000	6,25%	31.700.710	-	31.700.710	31.700.709	-	31.700.709	1
39	Pengadaan Pipa dan Alat Bantuannya Desa Malimbong		2000	6,25%	97.997.640	-	97.997.640	97.997.639	-	97.997.639	1
40	Pengadaan Pipa dan Kran Umum Desa Tallulembang		2000	6,25%	32.148.830	-	32.148.830	32.148.829	-	32.148.829	1
41	Pengadaan Pipa dan Pemas.Pipa PVC Makale		2000	6,25%	131.273.150	-	131.273.150	131.273.149	-	131.273.149	1
42	Pengadaan Pipa PVC dan F.Glas Mengkendek		2000	6,25%	111.581.000	-	111.581.000	111.580.999	-	111.580.999	1
43	Rehabilitasi Pipa Trans/Dist.dan Samb. Rumah		2000	6,25%	4.198.834	-	4.198.834	4.198.833	-	4.198.833	1
44	Sambungan Rumah dan Sambungan Baru 1996		2000	6,25%	17.607.737	-	17.607.737	17.607.736	-	17.607.736	1
45	Sambungan Rumah dan Sambungan Baru 1995		2000	6,25%	74.082.344	-	74.082.344	74.082.343	-	74.082.343	1
46	Sambungan Rumah dan Sambungan Baru 1997		2000	6,25%	23.336.856	-	23.336.856	23.336.855	-	23.336.855	1
47	Penambahan Pipa Transmisi/Distribusi 1997		2000	6,25%	622.141	-	622.141	622.140	-	622.140	1
48	Perluasan Jaringan Pipa Trans/Dist.		2000	6,25%	1.462.669	-	1.462.669	1.462.668	-	1.462.668	1
49	Sambungan Rumah dan Sambungan Baru 1998		2000	6,25%	76.940.278	-	76.940.278	73.536.902	212.711	73.749.613	3.190.665
50	Penambahan Pipa Transmisi/Distribusi (Koreksi)		2000	6,25%	58.667.976	-	58.667.976	55.899.216	173.048	56.072.264	2.595.713
51	Penambahan Pipa Transmisi/Distribusi (Koreksi)		2000	6,25%	42.801.894	-	42.801.894	40.464.488	146.088	40.610.576	2.191.318
52	Penambahan Pipa Transmisi/Distribusi (Koreksi)		2001	6,25%	125.787.727	-	125.787.727	118.155.224	477.031	118.632.255	7.155.471
53	Penambahan Pipa Transmisi/Distribusi		2002	6,25%	14.629.916	-	14.629.916	14.629.915	-	14.629.915	1
54	Penambahan Pipa Transmisi/Distribusi		2002	6,25%	8.978.886	-	8.978.886	8.978.885	-	8.978.885	1
55	Penambahan Pipa Transmisi /Distribusi		2002	6,25%	4.729.926	-	4.729.926	4.729.925	-	4.729.925	1
56	Penambahan Pipa Transmisi /Distribusi		2002	6,25%	16.913.502	-	16.913.502	15.771.808	71.356	15.843.164	1.070.338
57	Penambahan Pipa Transmisi /Distribusi		2002	6,25%	10.449.230	-	10.449.230	9.744.747	44.030	9.788.777	660.453
58	Penambahan Pipa Transmisi /Distribusi		2002	6,25%	14.350.971	-	14.350.971	13.383.435	60.471	13.443.906	907.065
59	Penambahan Pipa Transmisi /Distribusi		2002	6,25%	11.840.422	-	11.840.422	11.042.145	49.892	11.092.037	748.384
60	Penambahan Pipa Transmisi /Distribusi		2002	6,25%	1.202.102	-	1.202.102	1.202.101	-	1.202.101	1
61	Penambahan Pipa Transmisi /Distribusi		2002	6,25%	19.245.332	-	19.245.332	17.946.235	81.194	18.027.429	1.217.904
62	Penambahan Pipa Transmisi /Distribusi		2002	6,25%	1.003.316	-	1.003.316	1.003.315	-	1.003.315	1
63	Penambahan Pipa Transmisi /Distribusi		2002	6,25%	4.349.048	-	4.349.048	4.349.047	-	4.349.047	1
64	Penambahan Pipa Transmisi /Distribusi		2003	6,25%	10.723.021	-	10.723.021	9.918.771	50.266	9.969.037	753.984
65	Penambahan Pipa Transmisi /Distribusi		2003	6,25%	7.198.835	-	7.198.835	6.659.565	33.704	6.693.269	505.565
66	Penambahan Pipa Transmisi /Distribusi		2003	6,25%	11.014.153	-	11.014.153	10.188.068	51.630	10.239.698	774.455
67	Penambahan Pipa Transmisi /Distribusi		2003	6,25%	18.950.455	-	18.950.455	17.530.864	88.724	17.619.588	1.330.867
68	Penambahan Pipa Transmisi /Distribusi		2003	6,25%	7.450.446	-	7.450.446	6.892.328	34.882	6.927.210	523.235
69	Penambahan Pipa Transmisi /Distribusi		2003	6,25%	5.460.939	-	5.460.939	5.051.857	25.568	5.077.425	383.515
70	Penambahan Pipa Transmisi /Distribusi		2003	6,25%	6.353.311	-	6.353.311	5.877.380	29.746	5.907.126	446.185
71	Penambahan Pipa Transmisi /Distribusi		2003	6,25%	1.599.874	-	1.599.874	1.480.027	7.490	1.487.517	112.357
72	Penambahan Pipa Transmisi /Distribusi		2003	6,25%	30.042.269	-	30.042.269	27.791.782	140.655	27.932.437	2.109.832
73	Penambahan Pipa Transmisi /Distribusi		2003	6,25%	2.665.586	-	2.665.586	2.465.661	12.495	2.478.156	187.430
74	Penambahan Pipa Transmisi /Distribusi		2003	6,25%	16.429.066	-	16.429.066	15.198.353	76.920	15.275.273	1.153.793
75	Penambahan Pipa Transmisi /Distribusi		2003	6,25%	36.132.417	-	36.132.417	33.425.713	169.169	33.594.882	2.537.535
76	Sambungan Rumah Dan Sambungan Baru		2003	6,25%	6.318.454	-	6.318.454	5.890.679	26.736	5.917.415	401.039
77	Penambahan Pipa Transmisi /Distribusi		2004	6,25%	176.435.702	-	176.435.702	161.750.238	917.841	162.668.079	13.767.622
78	Sambungan rumah/sambungan baru		2004	6,25%	45.916.114	-	45.916.114	42.094.328	238.862	42.333.190	3.582.924
79	Penambahan pipa transmisi/distribusi		2005	6,25%	183.467.399	-	183.467.399	166.499.910	1.060.468	167.560.378	15.907.021
80	Sambungan baru.		2005	6,25%	41.566.519	-	41.566.519	37.722.351	240.260	37.962.611	3.603.907
81	Sambungan baru.		2006	6,25%	38.464.814	-	38.464.814	34.512.242	247.036	34.759.278	3.705.536

NO	JENIS AKTIVA	QTY	TAHUN PERO-LEHAN	% PENYU-SUTAN	HARGA PEROLEHAN			AKUMULASI PENYUSUTAN			NILAI BUKU TANGGAL 31/12/2025
					S/D 31/12/2024	MUTASI TAHUN 2025	S/D 31/12/2025	S/D 31/12/2024	PENYUSUTAN TAHUN 2025	S/D 31/12/2025	
82	pemasangan pipa distribusi		2006	6,25%	258.300	-	258.300	292.812	(34.513)	258.299	1
83	Pemasangan stop kran/rehab.transmisi		2006	6,25%	875.015	-	875.015	785.100	5.620	790.720	84.296
84	Penambahan pipa transmisi/distribusi		2006	6,25%	14.513.639	-	14.513.639	13.022.245	93.212	13.115.457	1.398.182
85	penambahan pipa trans/distribusi		2006	6,25%	4.219.320	-	4.219.320	3.785.751	27.098	3.812.849	406.471
86	Sambungan Baru.		2007	6,25%	68.860.206	-	68.860.206	60.998.044	491.385	61.489.429	7.370.777
87	penambahan pipa trans/distribusi		2007	6,25%	8.598.320	-	8.598.320	7.547.972	65.647	7.613.619	984.702
88	penambahan pipa trans/distribusi		2007	6,25%	3.457.462	-	3.457.462	3.062.704	24.672	3.087.376	370.085
89	Pipa Transmisi / Distribusi(koreksi)		2007	6,25%	14.019.580	-	14.019.580	12.418.885	100.043	12.518.928	1.500.651
90	Sambungan baru.		2008	6,25%	39.647.483	-	39.647.483	34.673.001	310.905	34.983.906	4.663.577
91	penambahan pipa trans/distribusi		2008	6,25%	1.920.129.893	-	1.920.129.893	1.406.326.718	22.942.532	1.429.269.250	490.860.642
92	Aktiva tetap dlm penyelesaian.		2008	6,25%	2.538.431.378	-	2.538.431.378	1.673.436.621	34.269.951	1.707.706.572	830.724.807
93	Sambungan baru.		2009	6,25%	79.626.911	-	79.626.911	68.526.230	693.793	69.220.023	10.406.889
94	Pipa transmisi/distribusi		2009	6,25%	158.998.967	-	158.998.967	128.265.404	1.920.848	130.186.252	28.812.715
95	Sambungan baru.		2010	6,25%	61.124.543	-	61.124.543	51.656.443	591.756	52.248.199	8.876.344
96	Pipa Trans/Distribusi		2010	6,25%	49.302.205	-	49.302.205	41.665.367	477.302	42.142.669	7.159.536
97	Penambahan/perluasan pipa trans dist. (1-07-2011)		2011	6,25%	174.996.835	-	174.996.835	141.804.898	2.074.496	143.879.394	31.117.441
98	Sambungan baru. (16-08-2011)		2011	6,25%	145.706.120	-	145.706.120	117.762.730	1.746.462	119.509.192	26.196.928
99	Perluasan Jaringan Pipa Trans/Dist. Thn 2012		2011	6,25%	61.246.156	-	61.246.156	48.855.053	774.444	49.629.497	11.616.659
100	Sambungan Baru tahun 2012		2011	6,25%	99.764.573	-	99.764.573	79.580.561	1.261.501	80.842.062	18.922.511
101	Koneksi Pipa Distribusi ke Reservoir Kaero (23 Sept 2013)		2013	6,25%	10.910.655	-	10.910.655	8.117.612	174.565	8.292.177	2.618.478
102	Sambungan Baru Tahun2013		2013	6,25%	105.769.337	-	105.769.337	77.819.788	1.746.847	79.566.635	26.202.702
103	Pemakaian water meter Feb sd Juni 2014		2013	6,25%	22.427.000	-	22.427.000	15.654.045	423.310	16.077.355	6.349.645
104	Pemakaian water meter juli sd des 2014		2013	6,25%	36.767.000	-	36.767.000	25.663.365	693.977	26.357.342	10.409.658
105	Bangunan Instalasi Transmisi		2015	6,25%	3.625.000	-	3.625.000	2.373.857	78.196	2.452.053	1.172.947
106	Sambungan baru		2014	6,25%	96.589.650	-	96.589.650	63.252.420	2.083.577	65.335.997	31.253.653
107	Sambungan baru		2015	6,25%	54.028.100	-	54.028.100	29.672.294	1.522.238	31.194.532	22.833.568
108	Sambungan Baru		2016	6,25%	3.388.000	-	3.388.000	1.860.693	95.457	1.956.150	1.431.850
109	Sambungan Baru		2017	6,25%	34.496.750	-	34.496.750	18.945.654	971.944	19.917.598	14.579.153
110	Sambungan Baru		2018	6,25%	36.260.000	-	36.260.000	19.914.033	1.021.623	20.935.656	15.324.344
111	Sambungan Baru		2019	6,25%	122.581.500	-	122.581.500	50.405.694	4.510.988	54.916.682	67.664.818
112	Psg water meter PANSIMAS + Jarigan Pipa di sangala'		2019	6,25%	10.476.000	-	10.476.000	4.307.747	385.516	4.693.263	5.782.737
113	Pengembangan jaringan pipa distribusi Jl. Burake Tondon		2019	6,25%	56.909.964	-	56.909.964	23.401.461	2.094.281	25.495.742	31.414.222
114	Pemasangan Instalasi baru an Daniel Pauran Jl. Pagasingan		2019	6,25%	623.000	-	623.000	256.179	22.926	279.105	343.895
115	koneksi pipa ke reserfoar di Batusura'		2019	6,25%	3.130.000	-	3.130.000	1.287.061	115.184	1.402.245	1.727.755
116	penggantian gate valve di lamunan kampung baru		2019	6,25%	1.450.000	-	1.450.000	596.242	53.360	649.602	800.398
117	Perbaikan dan pemeliharaan tahun 2019		2019	6,25%	71.315.400	-	71.315.400	29.324.998	2.624.400	31.949.398	39.366.002
118	Sambungan Baru Tahun 2020		2020	6,25%	176.321.636	-	176.321.636	57.672.586	7.415.566	65.088.152	111.233.484
119	Penambahan jaringan pipa di jalan tondon/pa'pakandean		2020	6,25%	16.100.000	-	16.100.000	5.266.107	677.118	5.943.225	10.156.775
120	Pembuatan afsluiter bak pengamanan gate valve pada jaringan pipa		2020	6,25%	3.639.400	-	3.639.400	1.190.402	153.062	1.343.464	2.295.936
121	Pemb 1 Unit Pompa Distribusi CR.90-4.A.F.AE.HQQE H=137 Q=25 L/dtk		2020	6,25%	57.900.000	-	57.900.000	18.938.361	2.435.102	21.373.463	36.526.537
122	Pemb.by.kerja pada pekerjaan penyempurnaan interkoneksi instalasi pipa ai		2020	6,25%	16.500.000	-	16.500.000	5.396.942	693.941	6.090.883	10.409.117
123	Pemb.by.pengadaann bahan pada pekerjaan penyempurnaan interkoneksi ins		2020	6,25%	1.920.000	-	1.920.000	628.008	80.750	708.758	1.211.243
124	Pemb.by.pekerjaan penyempurnaan jaringan pipa distribusi unit pelayanan a		2020	6,25%	1.675.450	-	1.675.450	548.019	70.464	618.483	1.056.967
125	Pemb.by.transmisi dan distribusi untuk perawatan sesuai dengan nota terlam		2020	6,25%	4.595.000	-	4.595.000	1.502.967	193.252	1.696.219	2.898.781
126	Pemb.by.pekerjaan penyempurnaan jaringan pipa distribusi unit pelayanan I		2020	6,25%	4.368.700	-	4.368.700	1.428.947	183.735	1.612.682	2.756.018
127	Pemb.by. perbaikan pompa distribusi Type : CR 64-4-A-A-F-A-E HQQE m		2020	6,25%	22.800.000	-	22.800.000	7.457.593	958.900	8.416.493	14.383.507
128	Pemb.by.perbaikan pompa distribusi CR.64-4-A-F-A.E HQQE Q=18 L/DT		2020	6,25%	15.000.000	-	15.000.000	4.906.311	630.856	5.537.167	9.462.833
129	Pemb.by.pengembangan jaringan pipa distribusi di Tondon Mamullu dan M		2020	6,25%	23.220.000	-	23.220.000	7.594.969	976.564	8.571.533	14.648.467
130	Sambungan Baru tahun 2021		2021	6,25%	148.609.500	-	148.609.500	41.465.352	6.696.509	48.161.861	100.447.639
131	Sambungan Baru tahun 2022		2022	6,25%	134.290.494	-	134.290.494	16.261.740	7.376.797	23.638.537	110.651.957

NO	JENIS AKTIVA	QTY	TAHUN PERO-LEHAN	% PENYU-SUTAN	HARGA PEROLEHAN			AKUMULASI PENYUSUTAN			NILAI BUKU TANGGAL 31/12/2025
					S/D 31/12/2024	MUTASI TAHUN 2025	S/D 31/12/2025	S/D 31/12/2024	PENYUSUTAN TAHUN 2025	S/D 31/12/2025	
132	Sambungan baru Januari s.d Juni Tahun 2023		2023	6,25%	70.461.400	-	70.461.400	8.807.675	4.403.838	13.211.513	57.249.888
133	Sambungan baru Juli s.d Desember Tahun 2023		2023	6,25%	86.001.400	-	86.001.400	5.375.088	5.375.088	10.750.176	75.251.225
134	Perbaikan dan Pemeliharaan Pompa Januari s.d. Juni Tahun 2023		2023	6,25%	70.282.131	-	70.282.131	8.785.266	4.392.633	13.177.899	57.104.232
135	Perbaikan dan Pemeliharaan Pompa Juni s.d. Des Tahun 2023		2023	6,25%	109.227.864	-	109.227.864	6.826.742	6.826.742	13.653.484	95.574.381
136	Pengembangan jaringan pipa distribusi April s.d. Juni 2023		2023	6,25%	80.188.600	-	80.188.600	10.023.575	5.011.788	15.035.363	65.153.238
137	Pengembangan jaringan pipa distribusi Juli s.d. Des. 2023		2023	6,25%	162.242.100	-	162.242.100	10.140.131	10.140.131	20.280.262	141.961.838
138	Pemeliharaan transmisi dan distribusi		May 2024	6,25%	9.850.355	-	9.850.355	359.128	51.304	410.432	9.439.923
139	Penggantian Gate Valve 10" Pada Pipa Inlet Air Baku di Bendung Tengan K		Mar 2024	6,25%	4.250.000	-	4.250.000	199.219	22.135	221.354	4.028.646
140	Pengadaan bahan lokasi terbagi 5(lima) bagian yaitu: rehap koneksi pipa der		Jun 2024	6,25%	8.045.000	-	8.045.000	293.307	41.901	335.208	7.709.792
141	Pengembangan Jaringan Pipa Distribusi di Rembon. (IKK Rembon)		Oct 2024	6,25%	82.800.000	-	82.800.000	862.500	431.250	1.293.750	81.506.250
142	Penggantian Pipa GIP 4" (Keropos), ke Pipa HDPE 4" di Jl. Lamunan. Mak		Dec 2024	6,25%	450.000	-	450.000	2.344	2.344	4.688	445.312
143	Penggantian Pipa GIP 4" (Keropos), ke Pipa HDPE 4" di Jl. Lamunan. Mak		Dec 2024	6,25%	1.350.000	-	1.350.000	84.375	84.375	168.750	1.181.250
144	Pipa jaringan di Medan ringkas sesuai dengan bukti dan nota terlampir.		Jul 2024	6,25%	2.543.500	-	2.543.500	79.484	13.247	92.731	2.450.769
145	Sambungan Perluasan Jaringan Distribusi 4" di Jl. Tamba'narang, Rembon.		Oct 2024	6,25%	20.700.000	-	20.700.000	215.625	107.813	323.438	20.376.563
146	Pekerjaan galian/timbunan dan pemasangan PIPA HDPE PERUMDA AIR I		Nov 2024	6,25%	47.087.000	-	47.087.000	490.490	245.245	735.735	46.351.265
147	Galian/timbunan dan pemasangan PIPA HDPE PERUMDA AIR MINUM T		Nov 2024	6,25%	37.669.600	-	37.669.600	392.392	196.196	588.588	37.081.012
148	Galian/timbunan dan pemasangan PIPA HDPE PERUMDA AIR MINUM T		Dec 2024	6,25%	9.417.400	-	9.417.400	98.098	49.049	147.147	9.270.253
149	Pemasangan Gate Valve 4" (Pengembangan Jaringan Distribusi HDPE 4") d		Oct 2024	6,25%	2.000.000	-	2.000.000	20.833	10.417	31.250	1.968.750
150	Pengembangan Jaringan Distribusi Pipa HDPE 4" di Jl. Tambanarang, Rem		Nov 2024	6,25%	2.250.000	-	2.250.000	23.438	11.719	35.157	2.214.843
151	Penggantian Gate Valve 4" di Jl. Rantelemo (Karro), Makale Utara.		Jan 2024	6,25%	2.000.000	-	2.000.000	125.000	125.000	250.000	1.750.000
152	Sambungan Baru Januari Tahun 2024		Jan-24	6,25%	20.199.800	-	20.199.800	1.157.280	1.262.488	2.419.768	17.780.032
153	Sambungan Baru Februari Tahun 2024		Feb-24	6,25%	4.407.700	-	4.407.700	229.568	275.481	505.049	3.902.651
154	Sambungan Baru Maret Tahun 2024		Mar-24	6,25%	15.390.600	-	15.390.600	721.434	961.913	1.683.347	13.707.253
155	Sambungan Baru April Tahun 2024		Apr-24	6,25%	8.807.348	-	8.807.348	366.973	550.459	917.432	7.889.916
156	Sambungan Baru Mei Tahun 2024		Mei-24	6,25%	4.459.200	-	4.459.200	162.575	278.700	441.275	4.017.925
157	Sambungan Baru Juni Tahun 2024		Jun-24	6,25%	25.144.875	-	25.144.875	785.777	1.571.555	2.357.332	22.787.543
158	Sambungan Baru Juli Tahun 2024		Jul-24	6,25%	16.902.456	-	16.902.456	440.168	1.056.404	1.496.572	15.405.884
159	Sambungan Baru Agustus Tahun 2024		Agu-24	6,25%	14.795.671	-	14.795.671	308.243	924.729	1.232.973	13.562.698
160	Sambungan Baru September Tahun 2024		Sep-24	6,25%	6.725.756	-	6.725.756	105.090	420.360	525.450	6.200.306
161	Sambungan Baru Oktober Tahun 2024		Okt-24	6,25%	16.098.106	-	16.098.106	167.689	1.006.132	1.173.820	14.924.286
162	Sambungan Baru November Tahun 2024		Nov-24	6,25%	8.310.420	-	8.310.420	43.283	519.401	562.685	7.747.735
163	Sambungan Baru Desember Tahun 2024		Des-24	6,25%	5.223.435	-	5.223.435	-	326.465	326.465	4.896.970
164	Pemeliharaan transmisi dan distribusi		Mei-24	6,25%	9.850.355	-	9.850.355	359.128	615.647	974.775	8.875.580
165	Koneksi Pipa GIP 6inc ke Pipa HDPE 3inc di Jl. Pongtiku		Mar-25	6,25%	-	3.127.600	3.127.600	-	146.606	146.606	2.980.994
166	Penyempurnaan pemasangan pipa Distribusi SPAM IKK Getengan Mengkendek		Mar-25	6,25%	-	2.544.000	2.544.000	-	119.250	119.250	2.424.750
167	Penyempurnaan pemasangan pipa Distribusi SPAM Makale (depan telkom)		Mar-25	6,25%	-	9.658.300	9.658.300	-	452.733	452.733	9.205.567
168	Penggantian Pipa GIP 2inc (Keropos) ke Pipa HDPE 2inc sepanjang 100mtr di Jl. Av		Mei-25	6,25%	-	4.171.200	4.171.200	-	152.075	152.075	4.019.125
169	Penggantian Gate Valve 6" dan 4" (Bypass 6" & Pompa Distibusi Makale 4") di IPA		Jun-25	6,25%	-	5.891.700	5.891.700	-	184.116	184.116	5.707.584
170	Perluasan jaringan Di Mebali IKK Getengan		Jul-25	6,25%	-	4.730.000	4.730.000	-	123.177	123.177	4.606.823
171	Penggantian Gate Valve Ø 3" di Jl. Buntu Pantan		Agu-25	6,25%	-	1.400.000	1.400.000	-	29.167	29.167	1.370.833
172	Rehabilitasi jaringan pipa distribusi pertigaan tarongko bala'ba' di kel.tarongko		Aug 2025	6,25%	-	3.160.400	3.160.400	-	65.842	65.842	3.094.558
173	Koneksi Pipa HDPE Ø 6" ke Pipa PVC Ø 3" (Tarongko-Bala'ba') Makale		Agu-25	6,25%	-	902.000	902.000	-	18.792	18.792	883.208
174	Pemasangan Gate Valve Ø 3inc di Jl. Buntu Pantan (Samping Hotel Puri Artha) Ma		Sep-25	6,25%	-	2.328.750	2.328.750	-	36.387	36.387	2.292.363
175	Sambungan Baru Januari Tahun 2025		Jan-25	6,25%	-	5.853.902	5.853.902	-	335.380	335.380	5.518.522
176	Sambungan Baru Februari Tahun 2025		Feb-25	6,25%	-	11.619.637	11.619.637	-	605.189	605.189	11.014.448
177	Sambungan Baru Maret Tahun 2025		Mar-25	6,25%	-	5.589.191	5.589.191	-	261.993	261.993	5.327.198
178	Sambungan Baru April Tahun 2025		Apr-25	6,25%	-	3.729.076	3.729.076	-	155.378	155.378	3.573.698
179	Sambungan Baru Mei Tahun 2025		Mei-25	6,25%	-	13.951.875	13.951.875	-	508.662	508.662	13.443.213
180	Sambungan Baru Juni Tahun 2025		Jun-25	6,25%	-	4.468.715	4.468.715	-	139.647	139.647	4.329.068

NO	JENIS AKTIVA	QTY	TAHUN PERO-LEHAN	% PENYU-SUTAN	HARGA PEROLEHAN			AKUMULASI PENYUSUTAN			NILAI BUKU TANGGAL 31/12/2025
					S/D 31/12/2024	MUTASI TAHUN 2025	S/D 31/12/2025	S/D 31/12/2024	PENYUSUTAN TAHUN 2025	S/D 31/12/2025	
181	Sambungan Baru Juli Tahun 2025		Jul-25	6,25%	-	12.629.019	12.629.019	-	328.881	328.881	12.300.138
182	Sambungan Baru Agustus Tahun 2025		Agu-25	6,25%	-	23.261.934	23.261.934	-	484.624	484.624	22.777.310
183	Sambungan Baru September Tahun 2025		Sep-25	6,25%	-	18.919.665	18.919.665	-	295.620	295.620	18.624.045
184	Sambungan Baru Oktober Tahun 2025		Okt-25	6,25%	-	10.492.759	10.492.759	-	109.300	109.300	10.383.459
185	Sambungan Baru November Tahun 2025		Nov-25	6,25%	-	24.152.053	24.152.053	-	125.792	125.792	24.026.261
186	Sambungan Baru Desember Tahun 2025		Des-25	6,25%	-	22.607.074	22.607.074	-	-	-	22.607.074
187	Pemasangan Water Meter 3" di Lokasi Pengambilan Air Tangki Ktr. Pusat PERUMD		Jan-25	6,25%	-	4.978.004	4.978.004	-	285.198	285.198	4.692.806
188	Pemasangan Gate Valve Ø 8inc di Jl. Tandung		Sep-25	6,25%	-	1.700.000	1.700.000	-	26.563	26.563	1.673.438
189	Pemasangan Gate Valve Ø 3inc di Jl. Pa'pakandean (Tondon) Makale		Okt-25	6,25%	-	1.685.000	1.685.000	-	17.552	17.552	1.667.448
Sub Total Instalasi Transmisi Dan Distribusi					**12.570.061.520**	**203.551.854**	**12.773.613.374**	**9.238.452.091**	**174.858.201**	**9.413.310.291**	**3.360.303.083**
VII	**INVENTARIS KANTOR**										
1	Membeler Kantor	1 Buah	2000	25%	620.000	-	620.000	619.999	-	619.999	1
2	Lemari Arsip	1 Buah	2000	25%	360.000	-	360.000	359.999	-	359.999	1
3	Lemari Filling Kabinet	1 Buah	2000	25%	190.000	-	190.000	189.999	-	189.999	1
4	Papan White Board	1 Buah	2000	25%	125.000	-	125.000	124.999	-	124.999	1
5	Meja Gambar	1 Buah	2000	25%	605.000	-	605.000	604.999	-	604.999	1
6	Meja Rekening	1 Buah	2000	25%	150.000	-	150.000	149.999	-	149.999	1
7	Lemari Besi	1 Buah	2000	25%	350.000	-	350.000	349.999	-	349.999	1
8	Meja 1/2 Biro	1 Buah	2000	25%	200.000	-	200.000	199.999	-	199.999	1
9	Lemari Kayu	1 Buah	2000	25%	180.000	-	180.000	179.999	-	179.999	1
10	Meja 1/2 Biro	1 Buah	2000	25%	200.000	-	200.000	199.999	-	199.999	1
11	Meja 1/2 Biro	1 Buah	2000	25%	300.000	-	300.000	299.999	-	299.999	1
12	Lemari Arsip	1 Buah	2000	25%	320.000	-	320.000	319.999	-	319.999	1
13	Kursi Roda	1 Buah	2000	25%	104.000	-	104.000	103.999	-	103.999	1
14	Lemari Filling Kabinet	1 Buah	2000	25%	390.000	-	390.000	389.999	-	389.999	1
15	Meja Biro	1 Buah	2000	25%	100.000	-	100.000	99.999	-	99.999	1
16	Lemari Arsip	1 Buah	2000	25%	550.000	-	550.000	549.999	-	549.999	1
17	Meja Tulis	1 Buah	2000	25%	500.000	-	500.000	499.999	-	499.999	1
18	Kursi Kayu	1 Buah	2000	25%	200.000	-	200.000	199.999	-	199.999	1
19	Lemari Arsip	1 Buah	2000	25%	390.000	-	390.000	389.999	-	389.999	1
20	Lemari Arsip Rekening	1 Buah	2000	25%	390.000	-	390.000	389.999	-	389.999	1
21	Lemari Arsip	1 Buah	2000	25%	330.000	-	330.000	329.999	-	329.999	1
22	Lemari Arsip Rekening	1 Buah	2000	25%	290.000	-	290.000	289.999	-	289.999	1
23	Meja Telepon	1 Buah	2000	25%	60.000	-	60.000	59.999	-	59.999	1
24	Kursi	1 Buah	2000	25%	366.000	-	366.000	365.999	-	365.999	1
25	Lemari Arsip	1 Buah	2000	25%	732.000	-	732.000	731.999	-	731.999	1
26	Lemari Arsip 2 Unit	1 Buah	2000	25%	1.265.000	-	1.265.000	1.264.999	-	1.264.999	1
27	Lemari Arsip 1 Unit	8 Buah	2000	25%	704.000	-	704.000	703.999	-	703.999	1
28	Lemari Arsip 1 Unit	1 Buah	2000	25%	300.000	-	300.000	299.999	-	299.999	1
29	Kursi Tamu	1 Buah	2000	25%	400.000	-	400.000	399.999	-	399.999	1
30	Kursi Lipat	1 Buah	2000	25%	437.250	-	437.250	437.249	-	437.249	1
31	Kursi Lipat	1 Buah	2000	25%	495.550	-	495.550	495.549	-	495.549	1
32	Kursi Lipat	1 Buah	2000	25%	495.550	-	495.550	495.549	-	495.549	1
33	Lemari Arsip	1 Buah	2000	25%	660.000	-	660.000	659.999	-	659.999	1

NO	JENIS AKTIVA	QTY	TAHUN PERO-LEHAN	% PENYU-SUTAN	HARGA PEROLEHAN			AKUMULASI PENYUSUTAN			NILAI BUKU TANGGAL 31/12/2025
					S/D 31/12/2024	MUTASI TAHUN 2025	S/D 31/12/2025	S/D 31/12/2024	PENYUSUTAN TAHUN 2025	S/D 31/12/2025	
34	Meja Komputer	1 Buah	2000	25%	150.000	-	150.000	149.999	-	149.999	1
35	Meja Biro	3 Buah	2000	25%	360.000	-	360.000	359.999	-	359.999	1
36	Meja 1/2 Biro	1 Buah	2000	25%	165.000	-	165.000	164.999	-	164.999	1
37	Meja 1/2 Biro	2 Buah	2000	25%	1.903.200	-	1.903.200	1.903.199	-	1.903.199	1
38	Meja 1/2 Biro	1 Buah	2000	25%	425.000	-	425.000	424.999	-	424.999	1
39	Meja 1/2 Biro	1 Buah	2000	25%	2.310.000	-	2.310.000	2.309.999	-	2.309.999	1
40	Meja 1/2 Biro dan Peralatan Gambar	1 Buah	2000	25%	1.336.500	-	1.336.500	1.336.499	-	1.336.499	1
41	Filling Cabinet	1 Buah	2000	25%	1.072.500	-	1.072.500	1.072.499	-	1.072.499	1
42	Penambahan Inventaris Kantor (Koreksi)	1 Buah	1999	25%	12.049.000	-	12.049.000	12.048.999	-	12.048.999	1
43	Penambahan Inventaris Kantor (Koreksi)	1 Buah	2000	25%	12.237.500	-	12.237.500	12.237.499	-	12.237.499	1
44	Penambahan Inventaris Kantor (Koreksi)	4 Buah	2001	25%	38.687.000	-	38.687.000	38.686.999	-	38.686.999	1
45	5 Buah Meja 1/2 Biro	1 Buah	2003	25%	2.000.000	-	2.000.000	1.999.999	-	1.999.999	1
46	2.bh.meja 1/2.biro	1 Buah	2004	25%	800.000	-	800.000	799.999	-	799.999	1
47	4Bh.bangku pangjang 7bh meja1/2 biro,1bh	3 Buah	2005	25%	5.995.000	-	5.995.000	5.994.999	-	5.994.999	1
48	3.bh.meja 1/2 biro	7 Buah	2006	25%	2.080.000	-	2.080.000	2.079.999	-	2.079.999	1
49	1.bh.meja 1/2 biro dan 2.bh.meja biro	1 Buah	2007	25%	2.780.000	-	2.780.000	2.779.999	-	2.779.999	1
50	2.bh.meja 1/2.biro	1 Buah	2009	25%	1.950.000	-	1.950.000	1.949.999	-	1.949.999	1
51	11.bh.meja 1/2 biro,1 set kursi tamu,1.fil.kabinet,6.bh.tmu	1 Buah	2010	25%	21.385.000	-	21.385.000	21.384.999	-	21.384.999	1
52	40 bh kursi plastik merek napoly (17-10-2011)	1 Buah	2011	25%	2.200.000	-	2.200.000	2.199.999	-	2.199.999	1
53	1 bh lemari arsip, 5 bh meja, 1 bh kursi putar, 2 bh kursi tunggu (1-06-2011	1 Buah	2011	25%	10.145.000	-	10.145.000	10.144.999	-	10.144.999	1
54	1 set meja , kursi, 1 lemari besar, lemari tv	1 Buah	2011	25%	7.532.500	-	7.532.500	7.532.499	-	7.532.499	1
55	1 set spring bed, 3 bh meja biro & 10 kursi futura	1 Buah	2011	25%	12.340.000	-	12.340.000	12.339.999	-	12.339.999	1
56	2 unit brangkas OKIDA	1 Buah	2011	25%	12.276.000	-	12.276.000	12.275.999	-	12.275.999	1
57	4 buah kursi futura	1 Buah	2011	25%	1.400.000	-	1.400.000	1.399.999	-	1.399.999	1
58	Lemari Arsip untuk kantor pusat	1 Buah	2011	25%	1.750.000	-	1.750.000	1.749.999	-	1.749.999	1
59	Lemari Arsip Bagian Umum (11 Mei 2013)	1 Buah	2013	25%	1.500.000	-	1.500.000	1.499.999	-	1.499.999	1
60	Rupa-Rupa Peralatan dan Perlengkapan	1 Buah	2018	25%	900.000	-	900.000	1.012.498	(112.499)	899.999	1
61	Peralatan Kantor Lainnya	1 Buah	2018	25%	4.970.000	-	4.970.000	5.591.248	(621.249)	4.969.999	1
62	Jack Hammer Cerppo	1 Buah	2021	25%	7.625.000	-	7.625.000	5.480.469	536.133	6.016.602	1.608.398
63	Timer Star Valve	1 Buah	2021	25%	850.000	-	850.000	610.938	59.766	670.703	179.297
64	1 unit HYHITROULIC PRES MECHINE bengkel	1 Buah	Nov 2022	25%	3.000.000	-	3.000.000	364.583	109.809	474.392	2.525.608
65	Mesin Senai ½ sampai dengan 2" Merk Wastco	1 Buah	Dec 2022	25%	10.500.000	-	10.500.000	2.953.125	314.453	3.267.578	7.232.422
66	Pengadaan Rak Arsip bagian Umum dan Kepegawaian sesuai dengan usulan	1 Buah	Sep 2024	25%	9.200.000	-	9.200.000	-	575.000	575.000	8.625.000
67	Kursi Manajer	4 Buah	Nov-25	25%	-	4.320.000	4.320.000	-	270.000	270.000	4.050.000
68	Meja 1/2 Biro	1 Buah	Des-25	25%	-	1.500.000	1.500.000	-	93.750	93.750	1.406.250
69	Meja Tamu	1 Buah	Jul-25	25%		600.000	600.000	-	37.500	37.500	562.500
70	Kursi Napolly	8 Buah	Jul-25	25%		1.600.000	1.600.000	-	100.000	100.000	1.500.000
	Sub Total Inventaris Kantor				**206.633.550**	**-**	**214.653.550**	**185.601.352**	**1.362.663**	**186.964.014**	**27.689.536**
VIII	**KENDARAAN RODA DUA**										
1	Motor GL Pro 100	1 Buah	2000	25%	2.985.000	-	2.985.000	2.984.999	-	2.984.999	1
2	Motor GL Pro 125	1 Buah	2000	25%	1.020.000	-	1.020.000	1.019.999	-	1.019.999	1
3	Motor GL Pro 100	1 Buah	2000	25%	1.100.000	-	1.100.000	1.099.999	-	1.099.999	1
4	Motor Trail 100 CC	1 Buah	2000	25%	1.055.000	-	1.055.000	1.054.999	-	1.054.999	1

NO	JENIS AKTIVA	QTY	TAHUN PERO-LEHAN	% PENYU-SUTAN	HARGA PEROLEHAN			AKUMULASI PENYUSUTAN			NILAI BUKU TANGGAL 31/12/2025
					S/D 31/12/2024	MUTASI TAHUN 2025	S/D 31/12/2025	S/D 31/12/2024	PENYUSUTAN TAHUN 2025	S/D 31/12/2025	
5	Motor GL Pro	1 Buah	2000	25%	3.150.000	-	3.150.000	3.149.999	-	3.149.999	1
6	Motor Alfa	1 Buah	2000	25%	3.000.000	-	3.000.000	2.999.999	-	2.999.999	1
7	Motor Honda	1 Buah	2000	25%	8.938.000	-	8.938.000	8.937.999	-	8.937.999	1
8	Penambahan / Perbaikan	1 Buah	2000	25%	1.104.400	-	1.104.400	1.104.399	-	1.104.399	1
9	Mahator	1 Buah	1999	25%	13.530.800	-	13.530.800	13.530.799	-	13.530.799	1
10	Motor Honda Supra 1 Unit (motor hilang)**	1 Buah	2000	25%	7.593.750	-	7.593.750	7.593.750	-	7.593.750	-
11	Penggantian alat-alat motor dinas	1 Buah	2001	25%	6.990.600	-	6.990.600	6.990.599	-	6.990.599	1
12	1 Unit Sepeda Motor Honda Supra X	1 Buah	2003	25%	12.450.000	-	12.450.000	12.449.999	-	12.449.999	1
13	1 unit sepeda motor thunder 125	1 Buah	2007	25%	18.977.000	-	18.977.000	18.976.999	-	18.976.999	1
14	Penambahan / Perbaikan	1 Buah	2007	25%	1.815.000	-	1.815.000	1.814.999	-	1.814.999	1
15	4 unit sepeda motor supra X 125 (1-10-2011)	1 Buah	2011	25%	32.940.000	-	32.940.000	32.939.999	-	32.939.999	1
16	2 Unit motor Supra X new 125 cw. (2 April 2012)	1 Buah	2012	25%	33.300.000	-	33.300.000	33.299.999	-	33.299.999	1
17	Sepeda motor untuk bagian distribusi		2021	25%	19.850.000	-	19.850.000	19.849.999	-	19.849.999	1
18	Perbaikan motor dinas ka.IKK makale utara merek supra x 125R dengan nomor pc		Okt-25	25%	-	1.320.000	1.320.000	-	55.000	55.000	1.265.000
	Sub Total Kendaraan Roda Dua				**169.799.550**	**1.320.000**	**171.119.550**	**169.799.534**	**55.000**	**169.854.534**	**1.265.016**
IX	**KENDARAAAN RODA EMPAT**										
1	Mobil Super Kijang DD 127 U	1 Buah	2001	25%	31.310.000	-	31.310.000	31.309.999	-	31.309.999	1
2	Penambahan / Perbaikan	1 Buah	2001	25%	7.538.700	-	7.538.700	7.538.699	-	7.538.699	1
3	Penambahan / Perbaikan	1 Buah	2001	25%	10.174.900	-	10.174.900	10.174.899	-	10.174.899	1
4	Mobil Hiace 609.AU	1 Buah	2001	25%	5.127.000	-	5.127.000	5.126.999	-	5.126.999	1
5	Mobil Toyota 326 AU (Hartdtop)	1 Buah	2001	25%	6.000.000	-	6.000.000	5.999.999	-	5.999.999	1
6	Mobil Tangki 9161	1 Buah	2001	25%	4.610.000	-	4.610.000	4.609.999	-	4.609.999	1
7	Mobil Tangki DD 9522	1 Buah	2001	25%	24.240.000	-	24.240.000	24.239.999	-	24.239.999	1
8	Kepala Mobil Tangki	1 Buah	2001	25%	6.500.000	-	6.500.000	6.499.999	-	6.499.999	1
9	Mobil Mercy	1 Buah	2001	25%	52.314.000	-	52.314.000	52.313.999	-	52.313.999	1
10	Penambahan / Perbaikan	1 Buah	1999	25%	7.560.100	-	7.560.100	7.560.099	-	7.560.099	1
11	Harga alat-alat/Penggantian Mobil Dinas (Koreksi)	1 Buah	2000	25%	9.775.700	-	9.775.700	9.775.699	-	9.775.699	1
12	Penambahan / Perbaikan (Koreksi)	1 Buah	2001	25%	13.266.000	-	13.266.000	13.265.999	-	13.265.999	1
13	Truk Tangki Bantuan Pemda	1 Buah	2004	25%	169.885.000	-	169.885.000	169.884.999	-	169.884.999	1
14	penambahan/penggantian kaca depan marzedes benz	1 Buah	2004	25%	2.650.000	-	2.650.000	2.649.999	-	2.649.999	1
15	Pengadaan 2 unit jenis pik-up	1 Buah	2005	25%	145.471.500	-	145.471.500	145.471.499	-	145.471.499	1
16	Penambahan /Perbaikan	1 Buah	2007	25%	66.078.600	-	66.078.600	66.078.599	-	66.078.599	1
17	Penambahan/perbaikan.	1 Buah	2010	25%	2.285.000	-	2.285.000	2.284.999	-	2.284.999	1
18	Pengadaan 1 unit mobil jenis Innova (18-10-2011)	1 Buah	2011	25%	365.195.519	-	365.195.519	350.637.129	3.639.598	354.276.727	10.918.793
19	Penambahan /Perbaikan	1 Buah	2019	25%	57.960.000	-	57.960.000	44.205.820	3.438.545	47.644.365	10.315.635
20	Penambahan /Perbaikan Kendaraan Roda Empat	1 Buah	2020	25%	41.900.369	-	41.900.369	28.642.830	3.314.385	31.957.215	9.943.154
21	Pemb.by.penggantian alat kendaraan dines (hartop) dan jasa ganti mesin die	1 Buah	2020	25%	21.000.000	-	21.000.000	14.355.469	1.661.133	16.016.602	4.983.398
22	DP Pengadaan 1 (satu) Unit Mobil Dinas Toyota Hilux Double Cabin 2.4 G	1 Buah	Mar 2024	25%	5.000.000	-	5.000.000	937.500	1.015.625	1.953.125	3.046.875
23	1 (satu) Unit Mobil Dinas Toyota Hilux Double Cabin 2.4 G (4x4) M/T D	1 Buah	Mar 2024	25%	242.000.000	-	242.000.000	40.333.333	50.416.667	90.750.000	151.250.000
24	Pelunasan VIA BPD Sulawesi Selatan KC Makassar 1300030000004311 N	1 Buah	Mar 2024	25%	253.000.000	-	253.000.000	42.166.667	52.708.333	94.875.000	158.125.000
25	Pemb.by.Asuransi Mobil PDAM Tana Toraja Peroide 03 April 2024 sampai	1 Buah	Apr 2024	25%	6.500.000	-	6.500.000	1.083.333	1.354.167	2.437.500	4.062.500
26	Pemasangan Variasi Mobil Dinas Toyota Hilux DP 8129 JF sesuai dengan u	1 Buah	May 2024	25%	4.000.000	-	4.000.000	583.333	854.167	1.437.500	2.562.500
27	Pemasangan.tanduk belakang mobil hilux DP 8129 JF sesuai dengan nota te	1 Buah	Jun 2024	25%	2.700.000	-	2.700.000	393.750	576.563	970.313	1.729.688

NO	JENIS AKTIVA	QTY	TAHUN PERO-LEHAN	% PENYU-SUTAN	HARGA PEROLEHAN			AKUMULASI PENYUSUTAN			NILAI BUKU TANGGAL 31/12/2025
					S/D 31/12/2024	MUTASI TAHUN 2025	S/D 31/12/2025	S/D 31/12/2024	PENYUSUTAN TAHUN 2025	S/D 31/12/2025	
28	Pemasangan Gardan Mobil Dinas Inova DP 1902 JG sesuai dengan usulan	1 Buah	Jul 2024	25%	5.000.000	-	5.000.000	729.167	1.067.708	1.796.875	3.203.125
29	Pemasangan power steering dan pemasangan rem cakram mobil dinas Harto	1 Buah	Apr 2024	25%	12.370.000	-	12.370.000	2.061.667	2.577.083	4.638.750	7.731.250
30	Penggantian kaca depan mobil Dinas Inova DP 1902 JG		Jun-25	25%	-	2.800.000	2.800.000	-	350.000	350.000	2.450.000
31	Aki GS MF N 702	1 Buah	Aug 2025	25%	-	1.850.000	1.850.000	-	154.167	154.167	1.695.833
32	Penggantian alat kendaraan dines hilux		Sep-25	25%	-	1.250.000	1.250.000	-	78.125	78.125	1.171.875
33	Penggantian alat gambiran dan lain lain untuk mobil kijang DP 1523 JE		Sep-25	25%	-	1.075.000	1.075.000	-	67.188	67.188	1.007.813
34	Pengecatan kwarter toyota hilux DP 8129 JF		Okt-25	25%	-	1.700.000	1.700.000	-	70.833	70.833	1.629.167
21	Penggantian ban luar dan ban dalam mobil dinas Tangki B 9014 SMA		Okt-25	25%	-	6.880.000	6.880.000	-	286.667	286.667	6.593.333
22	Pemasangan variasi mobil Dinas Toyota Hilux DP 8129 JF		Okt-25	25%	-	22.675.000	22.675.000	-	944.792	944.792	21.730.208
23	Penggantian alat kendaraan dines B 9014 SMA (aki N 100)		Nov-25	25%	-	1.900.000	1.900.000	-	39.583	39.583	1.860.417
24	Service mobil dines inova 2.0 M/T DP 1902 JG		Nov-25	25%	-	1.143.561	1.143.561	-	23.824	23.824	1.119.737
25	Penggantian ban luar mobil dinas toyota hilux DP 8129 JF		Nov-25	25%	-	2.700.000	2.700.000	-	56.250	56.250	2.643.750
26	Perbaikan mobil dinas kijang DP 1523 JE		Nov-25	25%	-	2.450.000	2.450.000	-	51.042	51.042	2.398.958
27	Penggantian alat kendaraan dinas DP 190216 JG		Nov-25	25%	-	1.405.000	1.405.000	-	29.271	29.271	1.375.729
28	penggantian alat kendaraan dinas B 9014 SMA		Des-25	25%	-	1.150.000	1.150.000	-	-	-	1.150.000
29	Perbaikan mobil dinas tangki tinja B 9110 PMA		Des-25	25%	-	2.260.000	2.260.000	-	-	-	2.260.000
30	Penggantian ban luar dan ban dalam mobil dinas tangki B 9156 SMA		Des-25	25%	-	7.500.000	7.500.000	-	-	-	7.500.000
31	Penggantian Aki mobil dinas innova DP 1902 JG		Des-25	25%	-	1.485.000	1.485.000	-	-	-	1.485.000
	Sub Total Kendaraan Roda Empat				**1.581.412.388**	**60.223.561**	**1.641.635.949**	**1.090.916.481**	**124.775.713**	**1.215.692.194**	**425.943.755**
X	**MESIN - MESIN KANTOR**										
1	Mesin Ketik Brother	1 unit	2001	25%	555.000	-	555.000	554.999	-	554.999	1
2	Mesin Pemotong Rumput	1 unit	2001	25%	240.000	-	240.000	239.999	-	239.999	1
3	Mesin Ketik Brother	1 unit	2001	25%	215.000	-	215.000	214.999	-	214.999	1
4	Mesin Ketik Optima	1 unit	2001	25%	383.000	-	383.000	382.999	-	382.999	1
5	Mesin Ketik Optima	1 unit	2001	25%	1.020.000	-	1.020.000	1.019.999	-	1.019.999	1
6	Mesin Ketik L/N	1 unit	2001	25%	325.000	-	325.000	324.999	-	324.999	1
7	Mesin Ketik Optima	1 unit	2001	25%	1.040.000	-	1.040.000	1.039.999	-	1.039.999	1
8	Mesin Stensil	1 unit	2001	25%	2.750.000	-	2.750.000	2.749.999	-	2.749.999	1
9	Pompa Air	1 unit	2001	25%	1.629.100	-	1.629.100	1.629.099	-	1.629.099	1
10	Mesin Ketik Optima	1 unit	2001	25%	1.080.000	-	1.080.000	1.079.999	-	1.079.999	1
11	Generator	1 unit	2001	25%	950.000	-	950.000	949.999	-	949.999	1
12	Mesin Ketik OLV	1 unit	2001	25%	605.000	-	605.000	604.999	-	604.999	1
13	Mesin Ketik L/N	1 unit	2001	25%	1.300.000	-	1.300.000	1.299.999	-	1.299.999	1
14	Mesin Pemotong Rumput	1 unit	2001	25%	880.000	-	880.000	879.999	-	879.999	1
15	Kompresor	1 unit	2001	25%	383.000	-	383.000	382.999	-	382.999	1
16	Mesin Ketik Optima	1 unit	2001	25%	1.500.000	-	1.500.000	1.499.999	-	1.499.999	1
17	Mesin Pompa Air	1 unit	2001	25%	930.050	-	930.050	930.049	-	930.049	1
18	Mesin ketik kecil	1 unit	2004	25%	1.100.000	-	1.100.000	1.099.999	-	1.099.999	1
19	Mesin ketik kecil	1 unit	2005	25%	1.100.000	-	1.100.000	1.099.999	-	1.099.999	1
20	Generator	1 unit	2005	25%	21.549.000	-	21.549.000	21.548.999	-	21.548.999	1
21	Mesin ketik royal	1 unit	2006	25%	2.500.000	-	2.500.000	2.499.999	-	2.499.999	1
22	Mesin ketik olimpic	1 unit	2008	25%	2.035.000	-	2.035.000	2.034.999	-	2.034.999	1
23	Mesin Pompa Air	1 unit	2008	25%	450.000	-	450.000	449.999	-	449.999	1
24	Mesin pompa air	1 unit	2009	25%	2.365.000	-	2.365.000	2.364.999	-	2.364.999	1
25	Mesin pemotong rumput	1 unit	2009	25%	3.740.000	-	3.740.000	3.739.999	-	3.739.999	1

NO	JENIS AKTIVA	QTY	TAHUN PERO-LEHAN	% PENYU-SUTAN	HARGA PEROLEHAN			AKUMULASI PENYUSUTAN			NILAI BUKU TANGGAL 31/12/2025
					S/D 31/12/2024	MUTASI TAHUN 2025	S/D 31/12/2025	S/D 31/12/2024	PENYUSUTAN TAHUN 2025	S/D 31/12/2025	
26	Mesin ketik.	1 unit	2010	25%	10.966.000	-	10.966.000	10.965.999	-	10.965.999	1
27	Mesin pompa air.	1 unit	2010	25%	695.000	-	695.000	694.999	-	694.999	1
28	2 bh mesin pompa alcon 2" (20-08-2011)	1 unit	2011	25%	5.500.000	-	5.500.000	5.499.999	-	5.499.999	1
29	1 bh pompa merek Onda 2" (17-10-2011)	1 unit	2011	25%	2.850.000	-	2.850.000	2.849.999	-	2.849.999	1
30	Pengadaan 1 buah Genset merek Honda T8000 (16 Agust 2012)	1 unit	2011	25%	14.850.000	-	14.850.000	14.849.999	-	14.849.999	1
Sub Total Mesin - mesin Kantor					**85.485.150**	**-**	**85.485.150**	**85.485.120**	**-**	**85.485.120**	**30**
XI	**ALAT - ALAT ELEKTRONIK**										
1	Ring Kom 25	1 unit	2001	25%	450.000	-	450.000	449.999	-	449.999	1
2	Power Supply 30 A	1 unit	2001	25%	250.000	-	250.000	249.999	-	249.999	1
3	Clainal Un 480	1 unit	2001	25%	475.000	-	475.000	474.999	-	474.999	1
4	Anfly Toa	1 unit	2001	25%	225.000	-	225.000	224.999	-	224.999	1
5	Speaker Toa	1 unit	2001	25%	125.000	-	125.000	124.999	-	124.999	1
6	Ac Mobil	1 unit	2001	25%	1.210.000	-	1.210.000	1.209.999	-	1.209.999	1
7	Kamera Sony	1 unit	2001	25%	2.290.000	-	2.290.000	2.289.999	-	2.289.999	1
8	Vidio Sony	1 unit	2001	25%	725.000	-	725.000	724.999	-	724.999	1
9	TV Etron 20"	1 unit	2001	25%	1.109.000	-	1.109.000	1.108.999	-	1.108.999	1
10	Stabiliser	1 unit	2001	25%	90.000	-	90.000	89.999	-	89.999	1
11	Calkulator 12 Digit	1 unit	2001	25%	495.000	-	495.000	494.999	-	494.999	1
12	Calkulator W Digit	1 unit	2001	25%	200.000	-	200.000	199.999	-	199.999	1
13	Mouse Laser	1 unit	2001	25%	80.000	-	80.000	79.999	-	79.999	1
14	Calkulator 12 Digit	1 unit	2001	25%	237.500	-	237.500	237.499	-	237.499	1
15	TLP Cooking Systim	1 unit	2001	25%	150.000	-	150.000	149.999	-	149.999	1
16	Facs Mile T 122	1 unit	2001	25%	1.750.000	-	1.750.000	1.749.999	-	1.749.999	1
17	Calkulator 12 Digit	1 unit	2001	25%	1.155.000	-	1.155.000	1.154.999	-	1.154.999	1
18	Antena Ringo	1 unit	2001	25%	327.000	-	327.000	326.999	-	326.999	1
19	Mic DM - 310	1 unit	2001	25%	450.000	-	450.000	449.999	-	449.999	1
20	Calkulator 12 Digit	1 unit	2001	25%	490.000	-	490.000	489.999	-	489.999	1
21	Calkulator Citisen	1 unit	2001	25%	145.000	-	145.000	144.999	-	144.999	1
22	Calkulator 12 Digit	1 unit	2001	25%	100.000	-	100.000	99.999	-	99.999	1
23	Calkulator Citisen	1 unit	2001	25%	55.000	-	55.000	54.999	-	54.999	1
24	Calkulator 12 Digit	1 unit	2001	25%	490.000	-	490.000	489.999	-	489.999	1
25	Calkulator Citisen	1 unit	2001	25%	40.000	-	40.000	39.999	-	39.999	1
26	TV Panasonic	1 unit	2001	25%	616.000	-	616.000	615.999	-	615.999	1
27	Tustel	1 unit	2001	25%	250.000	-	250.000	249.999	-	249.999	1
28	Pesawat Telepon	1 unit	2001	25%	170.000	-	170.000	169.999	-	169.999	1
29	Kalkulator Citizen	1 unit	2001	25%	723.100	-	723.100	723.099	-	723.099	1
30	Kalkulator Citizen		2001	25%	1.091.000	-	1.091.000	1.090.999	-	1.090.999	1
31	Penambahan Peralatan dan Perlengkapan (Koreksi)		1999	25%	583.710	-	583.710	583.709	-	583.709	1
32	Penambahan Peralatan dan Perlengkapan (Koreksi)		2001	25%	872.500	-	872.500	872.499	-	872.499	1
33	3 Buah Mesin Ketik		2002	25%	5.494.500	-	5.494.500	5.494.499	-	5.494.499	1
34	1 Unit TV Panasonik		2003	25%	1.210.000	-	1.210.000	1.209.999	-	1.209.999	1
35	satu set Pesawat Faxsimile Panasonik		2003	25%	1.815.000	-	1.815.000	1.814.999	-	1.814.999	1
36	1 Buah Atimeter Casio		2003	25%	670.000	-	670.000	669.999	-	669.999	1

NO	JENIS AKTIVA	QTY	TAHUN PERO-LEHAN	% PENYU-SUTAN	HARGA PEROLEHAN			AKUMULASI PENYUSUTAN			NILAI BUKU TANGGAL 31/12/2025
					S/D 31/12/2024	MUTASI TAHUN 2025	S/D 31/12/2025	S/D 31/12/2024	PENYUSUTAN TAHUN 2025	S/D 31/12/2025	
37	1 Buah Travo Las		2003	25%	3.300.000	-	3.300.000	3.299.999	-	3.299.999	1
38	pengadaan 2.bh.stop watch		2004	25%	260.000	-	260.000	259.999	-	259.999	1
39	handphone nokia 6610		2004	25%	2.464.000	-	2.464.000	2.463.999	-	2.463.999	1
40	Pesawat Telepon		2004	25%	85.000	-	85.000	84.999	-	84.999	1
41	Kalkulator Citizen		2004	25%	215.000	-	215.000	214.999	-	214.999	1
42	1.Bh.tustel fhoto pentax espio		2004	25%	1.540.000	-	1.540.000	1.539.999	-	1.539.999	1
43	5.Bh.calculator casio 12 digit		2004	25%	907.500	-	907.500	907.499	-	907.499	1
44	1.bh.calculator casio fx3600		2004	25%	275.000	-	275.000	274.999	-	274.999	1
45	Pemasangan 1 unit pabx(telepon)		2005	25%	3.500.000	-	3.500.000	3.499.999	-	3.499.999	1
46	Kalkulator Citizen		2005	25%	340.000	-	340.000	339.999	-	339.999	1
47	Handphone Nokia 7610		2005	25%	3.500.000	-	3.500.000	3.499.999	-	3.499.999	1
48	Pesawat Telepon		2006	25%	545.000	-	545.000	544.999	-	544.999	1
49	Kalkulator Citizen		2006	25%	480.000	-	480.000	479.999	-	479.999	1
50	Pengadaan 1.bh.charger (Pengisi accu)		2007	25%	1.150.000	-	1.150.000	1.149.999	-	1.149.999	1
51	kalkulator		2007	25%	730.000	-	730.000	729.999	-	729.999	1
52	Pesawat Telepon		2007	25%	100.000	-	100.000	99.999	-	99.999	1
53	Pesawat Telepon		2008	25%	490.000	-	490.000	489.999	-	489.999	1
54	Kalkulator		2008	25%	1.123.000	-	1.123.000	1.122.999	-	1.122.999	1
55	Kalkulator		2009	25%	1.441.500	-	1.441.500	1.441.499	-	1.441.499	1
56	1 tape mobil		2009	25%	1.525.000	-	1.525.000	1.524.999	-	1.524.999	1
57	1 stavol dan 2 unit pesawat telepon.		2009	25%	830.000	-	830.000	829.999	-	829.999	1
58	Kalkulator,kamera,stavol dan amplifier toa.		2010	25%	8.896.000	-	8.896.000	8.895.999	-	8.895.999	1
59	2.bh.tes PH air,1bh.altimeter gamin dan 1.bh.turbimeter		2010	25%	24.519.000	-	24.519.000	24.518.999	-	24.518.999	1
60	1 Unit mesin fax		2010	25%	2.167.000	-	2.167.000	2.166.999	-	2.166.999	1
61	kalkulator, UPS, Pswt tlp (1-06-2011)		2011	25%	4.938.000	-	4.938.000	4.937.999	-	4.937.999	1
62	Penyambungan tlp. & pesawat tlp (Pasele) (18-02-2011)		2011	25%	1.085.000	-	1.085.000	1.084.999	-	1.084.999	1
63	Pesawat Telepon		2012	25%	600.000	-	600.000	599.999	-	599.999	1
64	Kalkulator		2012	25%	585.000	-	585.000	584.999	-	584.999	1
65	Televisi sharp 21 " 3 buah		2012	25%	4.680.000	-	4.680.000	4.679.999	-	4.679.999	1
66	Kalkulator 12 digit 4 buah		2012	25%	620.000	-	620.000	619.999	-	619.999	1
67	kalkulator Casio 12 digit		2012	25%	1.000.000	-	1.000.000	999.999	-	999.999	1
68	Handycam sony DCR-PJ5		2012	25%	4.000.000	-	4.000.000	3.999.999	-	3.999.999	1
69	Alat Perhubungan dan Telekomunikasi		2017	25%	1.179.537	-	1.179.537	1.179.536	-	1.179.536	1
70	Rupa-rupa Peralatan dan Perlengkapan		2017	25%	1.422.000	-	1.422.000	1.421.999	-	1.421.999	1
71	Alat Elektronik		2017	25%	19.915.000	-	19.915.000	19.739.966	43.759	19.783.725	131.276
72	Mouse blototh nextor		Feb-19	25%	233.000	-	233.000	211.156	21.843	232.999	1
73	3 unit TV LAD 24" COOCAA		Apr-19	25%	4.950.000	-	4.950.000	4.601.953	87.012	4.688.965	261.035
74	1 unit Vacuum Cleaner Lux 180		Mei-19	25%	1.750.000	-	1.750.000	1.626.953	30.762	1.657.715	92.285
75	Hippo Power J 100 untuk pembaca meter		Mei-19	25%	200.000	-	200.000	181.250	18.749	199.999	1
76	1 unit Stavol Kyowa		Jun-19	25%	260.000	-	260.000	235.625	24.374	259.999	1
77	2 unit Handphone samsung Galaxy A20		Jul-19	25%	4.700.000	-	4.700.000	4.369.531	82.617	4.452.148	247.852
78	1 unit komputer PC Lenovo A10 V130 Celeron		Jul-19	25%	5.995.000	-	5.995.000	5.573.477	105.381	5.678.858	316.142
79	1 Unit komputer Lenovo A10 V130 Celeron		Sep-19	25%	5.995.000	-	5.995.000	5.573.477	105.381	5.678.858	316.142
80	1 unit HP XIOMI REDMI 7A		Des-19	25%	1.500.000	-	1.500.000	1.394.531	26.367	1.420.898	79.102

NO	JENIS AKTIVA	QTY	TAHUN PERO-LEHAN	% PENYU-SUTAN	HARGA PEROLEHAN			AKUMULASI PENYUSUTAN			NILAI BUKU TANGGAL 31/12/2025
					S/D 31/12/2024	MUTASI TAHUN 2025	S/D 31/12/2025	S/D 31/12/2024	PENYUSUTAN TAHUN 2025	S/D 31/12/2025	
81	.1 unit Hp Nokia 110		2020	25%	435.000	-	435.000	373.828	15.293	389.121	45.879
82	1 unit TV Led 39" Coocaa		2020	25%	3.400.000	-	3.400.000	2.921.875	119.531	3.041.406	358.594
83	1 (satu) paket CCVT 8 CH REAL 5MP 2560 4K FULL HD		2021	25%	21.904.700	-	21.904.700	16.770.786	1.283.479	18.054.265	3.850.436
84	TV LED 32 inch Thosiba untuk kelengkapan CCTV		2021	25%	2.750.000	-	2.750.000	2.105.469	161.133	2.266.602	483.398
85	1 unit GALAXY TAB S7 FE 5G		Feb 2022	25%	9.925.000	-	9.925.000	5.747.762	957.284	6.705.046	3.219.954
86	TV Led 24 inch merk sharp		Oct 2022	25%	1.850.000	-	1.850.000	646.510	50.145	696.655	1.153.345
87	Satu zet Speaker aktif wireless		Dec 2022	25%	5.750.000	-	5.750.000	1.845.020	81.354	1.926.374	3.823.626
88	TV satu zet u/ Ge'tengan		Mar 2022	25%	4.700.000	-	4.700.000	2.613.491	434.689	3.048.180	1.651.820
89	1zet tempat tidur		Nov 2022	25%	2.550.000	-	2.550.000	891.135	69.119	960.254	1.589.746
90	Lampu hiasan Natal		Dec 2022	25%	1.960.000	-	1.960.000	628.911	27.731	656.642	1.303.358
91	10 (sepuluh) Kursi Futura @.500.000		Dec 2022	25%	5.000.000	-	5.000.000	1.604.366	70.742	1.675.108	3.324.892
92	Satu buah lemari untuk tempat penyimpan Arsip		Dec 2022	25%	1.500.000	-	1.500.000	481.310	21.223	502.533	997.467
93	Pengadaan Komputer PC April 2023		2023	25%	6.500.000	-	6.500.000	3.250.000	1.625.000	4.875.000	1.625.000
94	Pengadaan alat Video Confrence Mei 2023		2023	25%	2.500.000	-	2.500.000	1.250.000	625.000	1.875.000	625.000
95	Pengadaan AC Samsung Juli 2023		2023	25%	5.050.000	-	5.050.000	1.262.500	1.262.500	2.525.000	2.525.000
96	Pengadaan Sofa 1 Set Juli 2023		2023	25%	7.300.000	-	7.300.000	1.825.000	1.825.000	3.650.000	3.650.000
97	Pengadaan Kulkas Oktober 2023		2023	25%	2.500.000	-	2.500.000	625.000	625.000	1.250.000	1.250.000
98	Pengadaan 3 (tiga) paket Perangkat CCTV 5MP,Ch, 2Cam HDD 2TB sesua		Feb 2024	25%	11.250.000		11.250.000	2.343.750	2.812.500	5.156.250	6.093.750
99	Pengadaan 4 paket Mesin Absensi Sidik jari Fingerprint solution P207 sesua		Feb 2024	25%	4.500.000		4.500.000	937.500	1.125.000	2.062.500	2.437.500
100	Pengadaan 1 (satau)unit Monitor Samsung 24 Inc sesuai penawaran terlam		Feb 2024	25%	1.250.000		1.250.000	260.417	312.500	572.917	677.083
101	Pengadaan 3 (tiga) paket Perangkat CCTV 5MP,Ch, 2Cam HDD 2TB bulan		Apr 2024	25%	9.000.000		9.000.000	1.500.000	2.250.000	3.750.000	5.250.000
102	Pengadaan 4 paket Mesin Absensi Sidik jari Fingerprint solution P207 sesua		Apr 2024	25%	4.500.000		4.500.000	750.000	1.125.000	1.875.000	2.625.000
103	Pengadaan 1 (satau)unit Monitor Samsung 24 Inc sesuai penawaran terlam		Apr 2024	25%	1.250.000		1.250.000	208.333	312.500	520.833	729.167
104	Pengadaan 3 (tiga) paket Perangkat CCTV 5MP,Ch, 2Cam HDD 2TB bulan		May 2024	25%	2.250.000		2.250.000	328.125	562.500	890.625	1.359.375
105	Pemb.by. 3 (tiga) pcs kamera CCTV Outdoor dan 2 (dua) pcs Kabel HDMI		Apr 2024	25%	2.550.000		2.550.000	371.875	637.500	1.009.375	1.540.625
106	Pemb.by.pemasangan CCTV di loket pembayaran Makale sesuai dengan usu		Oct 2024	25%	3.500.000		3.500.000	145.833	875.000	1.020.833	2.479.167
107	Kulkas	1 unit	Des-25	25%	-	1.543.750	1.543.750	-	-	-	1.543.750
108	Pengadaan kamera merek canon eos 3000d	1 unit	Jul-25	25%	-	6.327.000	6.327.000	-	659.063	659.063	5.667.938
109	Dispenser COSMOS TIPE CWD 7601	1 unit	Jul-25	25%	-	1.500.000	1.500.000	-	156.250	156.250	1.343.750
110	Dispenser COSMOS TIPE CWD 7601	2 unit	Des-25	25%	-	2.100.000	2.100.000	-	-	-	2.100.000
111	Alat telekomunikasi		Jul-25	25%	-	2.550.000	2.550.000	-	371.875	371.875	2.178.125
112	Pengadaan handphone merek Samsung Galaxy A066/128GB untuk bagian I		Aug 2025	25%	-	1.899.000,00	1.899.000	-	158.250	158.250	1.740.750
113	Pengadaan alat pelindung diri (APD) dan Perlengkapan Kantor		Nov-25	25%		8.938.380	8.938.380	-	186.216	186.216	8.752.164
114	Pengadaan iPAD gen 11 128 GB di lengkapi dengan aksesoris untuk keperlu		Des-25	25%	-	11.925.000	11.925.000	-	-	-	11.925.000
Sub Total Alat-alat Elektronik					**278.224.547**	**36.783.130**	**315.007.677**	**202.298.492**	**21.344.621**	**223.643.113**	**91.364.564**
XII	**KOMPUTER**										
1	Tune Monitor	1 unit	2002	25%	4.000.000	-	4.000.000	3.999.999	-	3.999.999	1
2	Printer Epson	1 unit	2002	25%	4.565.000	-	4.565.000	4.564.999	-	4.564.999	1
3	Computer Laser 1 Unit	1 unit	2002	25%	1.500.000	-	1.500.000	1.499.999	-	1.499.999	1
4	Printer Star	1 unit	2002	25%	700.000	-	700.000	699.999	-	699.999	1
5	Monitor Komputer (Tukar tambah Garuda-Politron)	1 unit	2002	25%	650.000	-	650.000	649.999	-	649.999	1
6	Printer Epson LQ 2170	1 unit	2002	25%	200.000	-	200.000	199.999	-	199.999	1
7	Printer Epson	1 unit	2002	25%	1.600.000	-	1.600.000	1.599.999	-	1.599.999	1
8	Computer Laser 1 Unit	1 unit	2002	25%	3.850.000	-	3.850.000	3.849.999	-	3.849.999	1

NO	JENIS AKTIVA	QTY	TAHUN PERO-LEHAN	% PENYU-SUTAN	HARGA PEROLEHAN			AKUMULASI PENYUSUTAN			NILAI BUKU TANGGAL 31/12/2025
					S/D 31/12/2024	MUTASI TAHUN 2025	S/D 31/12/2025	S/D 31/12/2024	PENYUSUTAN TAHUN 2025	S/D 31/12/2025	
9	Printer Star	1 unit	2002	25%	1.375.000	-	1.375.000	1.374.999	-	1.374.999	1
10	Monitor Komputer	1 unit	2002	25%	450.000	-	450.000	449.999	-	449.999	1
11	Printer Sigma 1 Unit	1 unit	2002	25%	1.870.000	-	1.870.000	1.869.999	-	1.869.999	1
12	Komputer Laser	1 unit	2002	25%	4.671.650	-	4.671.650	4.671.649	-	4.671.649	1
13	Lensa Komputer	1 unit	2002	25%	318.800	-	318.800	318.799	-	318.799	1
14	Penambahan/Perbaikan Komputer	1 unit	2002	25%	1.485.000	-	1.485.000	1.484.999	-	1.484.999	1
15	Computer Pentium 4, 1 Unit + Printer 2 Unit	1 unit	2002	25%	22.220.000	-	22.220.000	22.219.999	-	22.219.999	1
16	UPS ICA	1 unit	2002	25%	2.970.000	-	2.970.000	2.969.999	-	2.969.999	1
17	Computer Pentium 4, 1 Unit + Printer 2 Unit	1 unit	2003	25%	27.610.000	-	27.610.000	27.609.999	-	27.609.999	1
18	2.bh.UPS NEXUS1200 VA	1 unit	2004	25%	1.900.000	-	1.900.000	1.899.999	-	1.899.999	1
19	1 unit komputer + program sistim akuntansi pdam.tt	1 unit	2004	25%	57.530.000	-	57.530.000	57.529.999	-	57.529.999	1
20	1Unit komputer pentium IV	1 unit	2004	25%	5.445.000	-	5.445.000	5.444.999	-	5.444.999	1
21	1 Unit printer canon pixma 1000	1 unit	2005	25%	550.000	-	550.000	549.999	-	549.999	1
22	1 Monitor LG-15"	1 unit	2005	25%	850.000	-	850.000	849.999	-	849.999	1
23	2 unit komputer pentium IV	1 unit	2006	25%	20.086.000	-	20.086.000	20.085.999	-	20.085.999	1
24	Penambahan/Perbaikan Komputer	1 unit	2007	25%	1.300.000	-	1.300.000	1.299.999	-	1.299.999	1
25	Printer HP.02466 dan 1.bh.flash disk	1 unit	2007	25%	525.000	-	525.000	524.999	-	524.999	1
26	2 unit komputer pentium IV	1 unit	2008	25%	16.750.000	-	16.750.000	16.749.999	-	16.749.999	1
27	Pengadaan 2.bh.printer Epson.	1 unit	2008	25%	3.800.000	-	3.800.000	3.799.999	-	3.799.999	1
28	3 Unit pentium IV dan 5 unit printer.	1 unit	2009	25%	48.750.000	-	48.750.000	48.749.999	-	48.749.999	1
29	Pengadaan 2 unit komputer dan 2 unit printer.	1 unit	2010	25%	21.939.000	-	21.939.000	21.938.999	-	21.938.999	1
30	Pengadaan komputer, Laptob & printer (1-07-2011)		2011	25%	35.427.000	-	35.427.000	35.426.999	-	35.426.999	1
31	Laptop Sony Vaio core i3		2011	25%	7.480.000	-	7.480.000	7.479.999	-	7.479.999	1
32	Printer Epson L200 & Printer Laser Xerox		2011	25%	5.220.000	-	5.220.000	5.219.999	-	5.219.999	1
33	LCD LG 18,5 inch		2011	25%	1.430.000	-	1.430.000	1.429.999	-	1.429.999	1
34	PC Lenovo H330 3 unit,Print. Epson LX300-II & Print. Laser Canon LPB 6		2011	25%	26.605.000	-	26.605.000	26.604.999	-	26.604.999	1
35	Laptop Acer 4739		2011	25%	5.247.000	-	5.247.000	5.246.999	-	5.246.999	1
36	Laptop Lenovo G470 4 unit,Printer Epson LX300-II 4 unit & Modem USB		2011	25%	32.000.000	-	32.000.000	31.999.999	-	31.999.999	1
37	LCD LG 17 Box & Mouse + keyboard Logitec		2011	25%	1.425.000	-	1.425.000	1.424.999	-	1.424.999	1
38	Printer Laser Jet HP P1102		2011	25%	1.000.000	-	1.000.000	999.999	-	999.999	1
39	1 Unit Printer (23 Agustus 2013)		2013	25%	8.500.000	-	8.500.000	8.499.999	-	8.499.999	1
40	Software komputer 2014		2013	25%	-	-	-	-		-	-
41	Peralatan Komputer		2013	25%	8.800.000	-	8.800.000	8.799.999	-	8.799.999	1
42	Software Komputer		2013	25%		-		-		-	-
43	Power supply dan 1 buah hardisk PC sata 500GB		2017	25%	950.000	-	950.000	949.999	-	949.999	1
44	Komputer PC untuk Keuangan		2017	25%	7.500.000	-	7.500.000	7.499.999	-	7.499.999	1
45	Monitor LG Led 16"		2017	25%	980.000	-	980.000	979.999	-	979.999	1
46	Printer Epson L360		2017	25%	2.970.000	-	2.970.000	2.969.999	-	2.969.999	1
47	Switch/hub Dlink Des 1016A Port Ethernet		2017	25%	400.000	-	400.000	399.999	-	399.999	1
48	Peralatan Komputer		2018	25%	15.000.000	-	15.000.000	14.999.999	-	14.999.999	1
49	1 unit komputer PC.ALL IN ONE LENOVO A10 V 130 CELERON		2020	25%	5.995.000	-	5.995.000	5.994.999	-	5.994.999	1
50	2(dua) buah printer dot matrix epson lx 310		2020	25%	5.940.000	-	5.940.000	5.939.999	-	5.939.999	1
51	Epson L 4260		Nov 2022	25%	5.000.000	-	5.000.000	4.999.999	-	4.999.999	1
52	Pengadaan Printer Desember 2023		2023	25%	3.000.000	-	3.000.000	750.000	750.000	1.500.000	1.500.000

NO	JENIS AKTIVA	QTY	TAHUN PERO-LEHAN	% PENYU-SUTAN	HARGA PEROLEHAN			AKUMULASI PENYUSUTAN			NILAI BUKU TANGGAL 31/12/2025
					S/D 31/12/2024	MUTASI TAHUN 2025	S/D 31/12/2025	S/D 31/12/2024	PENYUSUTAN TAHUN 2025	S/D 31/12/2025	
53	Laptop Asus K16 K3605ZF-VIPS552M (i5-12500H/8GB/512GB	1 unit	Sep-25	25%	-	9.250.000	9.250.000	-	578.125	578.125	8.671.875
	Pengadaan laptop Lenovo IPS 3-14IAHB-78ID-15 W11 ABYSS BLUE (12		Jul-25	25%	-	8.700.000	8.700.000	-	906.250	906.250	7.793.750
54	Laptop Lenovo i5-1245H,16GB LPDR5-4800,512GB SSD,14"	1 unit	Mei-25	25%	-	10.360.000	10.360.000	-	1.510.833	1.510.833	8.849.167
55	Printer Epson L-3210(Print/Scan/Copy)	1 unit	Sep-25	25%	-	2.200.000	2.200.000	-	137.500	137.500	2.062.500
Sub Total Kumputer					**440.329.450**	**30.510.000**	**470.839.450**	**438.079.401**	**3.882.708**	**441.962.109**	**28.877.341**
XIII	**LAIN - LAIN INVENTARIS**										
1	Roll Selang	1 unit	2004	25%	1.480.000	-	1.480.000	1.479.999	-	1.479.999	1
2	Timbangan Duduk	1 unit	2004	25%	400.000	-	400.000	399.999	-	399.999	1
3	Sepeda Remix	1 unit	2004	25%	360.000	-	360.000	359.999	-	359.999	1
4	Sepeda Remix	1 unit	2004	25%	300.000	-	300.000	299.999	-	299.999	1
5	Kunci Pipa	1 unit	2004	25%	60.000	-	60.000	59.999	-	59.999	1
6	Sney 1/2 - 1/4	1 unit	2004	25%	240.000	-	240.000	239.999	-	239.999	1
7	Sepeda Ponix	1 unit	2004	25%	500.000	-	500.000	499.999	-	499.999	1
8	Kompor Gas	1 unit	2004	25%	335.000	-	335.000	334.999	-	334.999	1
9	Lory - Lory	1 unit	2004	25%	60.375	-	60.375	60.374	-	60.374	1
10	Lory - Lory	1 unit	2004	25%	103.250	-	103.250	103.249	-	103.249	1
11	Terpal	1 unit	2004	25%	221.000	-	221.000	220.999	-	220.999	1
12	Roll Selang	1 unit	2004	25%	299.000	-	299.000	298.999	-	298.999	1
13	Roll Selang	1 unit	2004	25%	336.000	-	336.000	335.999	-	335.999	1
14	Lory - Lory	1 unit	2004	25%	426.000	-	426.000	425.999	-	425.999	1
15	kompor gas + tabung gas	1 unit	2004	25%	575.000	-	575.000	574.999	-	574.999	1
16	1 Zet kunci tekno.	1 unit	2008	25%	340.000	-	340.000	339.999	-	339.999	1
17	2 unit sepeda poligon	1 unit	2010	25%	4.774.000	-	4.774.000	4.773.999	-	4.773.999	1
18	Koreksi inventaris kantor yg langsung dibiayakan	1 unit	2010	25%	35.420.000	-	35.420.000	35.419.999	-	35.419.999	1
19	1 bh katrol (13-01-2011)	1 unit	2011	25%	4.200.000	-	4.200.000	4.199.999	-	4.199.999	1
20	1 bh kompr gas dan tabung gas elpiji (26-01-2011)	1 unit	2011	25%	910.000	-	910.000	909.999	-	909.999	1
21	1 (satu) buah brangkas		2020	25%	1.350.000	-	1.350.000	1.181.250	168.749	1.349.999	1
22	Kursi frontiline 20 buah ,kasur bursa exel no.2 1		2020	25%	7.140.000	-	7.140.000	6.247.500	892.499	7.139.999	1
23	Alat kendaraan dines tangki		2020	25%	675.000	-	675.000	590.625	84.374	674.999	1
24	Alat kendaraan dines tangki		2020	25%	337.500	-	337.500	295.313	42.187	337.499	1
25	Alat tes listrik pada panel utama/induk		2021	25%	1.500.000	-	1.500.000	1.312.500	187.499	1.499.999	1
26	1 buah kunci Inggris Taho dan 1 buah kunci pipa		2021	25%	280.000	-	280.000	245.000	34.999	279.999	1
27	1(satu)unit lemari kaca untuk bagian keuangan		2021	25%	1.750.000	-	1.750.000	1.531.250	218.749	1.749.999	1
28	1 (satu) buah Tang prress skun hidralik		2021	25%	15.000.000	-	15.000.000	13.125.000	1.874.999	14.999.999	1
29	Papan Nama Kantor		2021	25%	7.050.000	-	7.050.000	6.168.750	881.249	7.049.999	1
30	Pengadaan Kain Gorgen Kantor		2023	25%	10.712.000	-	10.712.000	2.678.000	2.678.000	5.356.000	5.356.000
31	Pengadaan perlengkapan kantor untuk digunakan dikantor pusat		Des-25	25%	-	2.131.250	2.131.250	-	-	-	2.131.250
32	Pengadaan 1(satu) buah Bor baterai dan 2 (dua) buah Gurinda baterai un		Mar 2024	25%	2.000.000	-	2.000.000	375.000	500.000	875.000	1.125.000
Sub Total Lain - Lain Inventaris					**99.134.125**	**2.131.250**	**101.265.375**	**85.089.793**	**7.563.304**	**92.653.096**	**8.612.279**
XIV	**Garasi dan Sarana Lainnya**										
1	Pemb.Jln masuk/pagar Desa Tiromanda	1 unit	2004	25%	16.632.000	-	16.632.000	16.631.999	-	16.631.999	1
2	Pemb.Jln masuk/pagar Desa Ulusalu	1 unit	2004	25%	8.400.000	-	8.400.000	8.399.999	-	8.399.999	1

NO	JENIS AKTIVA	QTY	TAHUN PERO-LEHAN	% PENYU-SUTAN	HARGA PEROLEHAN			AKUMULASI PENYUSUTAN			NILAI BUKU TANGGAL 31/12/2025
					S/D 31/12/2024	MUTASI TAHUN 2025	S/D 31/12/2025	S/D 31/12/2024	PENYUSUTAN TAHUN 2025	S/D 31/12/2025	
3	Pemb.Jln masuk/pagar Desa Salu/Kaero	1 unit	2004	25%	11.884.000	-	11.884.000	11.883.999	-	11.883.999	1
4	Pemasangan Listrik PLN	1 unit	2004	25%	1.731.000	-	1.731.000	1.730.999	-	1.730.999	1
5	Pemasangan Listrik PLN	1 unit	2004	25%	3.147.900	-	3.147.900	3.147.899	-	3.147.899	1
6	Alat Bengkel	1 unit	2015	25%	2.420.000	-	2.420.000	1.885.443	133.639	2.019.082	400.918
7	Pemasangan KWH meteran listrik PDAM	1 unit	2017	25%	3.000.000	-	3.000.000	2.134.466	216.384	2.350.850	649.151
8	pembuatan garasi mobil PDAM Tana Toraja halaman kantor pusat	1 paket	Apr-23	6,25%	11.500.250	-	11.500.250	1.197.943	718.766	1.916.708	9.583.542
9	Pembuatan garasi kantor tahun 2023	1 paket	2023	6,25%	100.191.850	-	100.191.850	6.261.991	6.261.991	12.523.981	87.667.869
Sub Total Garasi dan Sarana Lainnya					**158.907.000**	**-**	**158.907.000**	**53.274.737**	**7.330.779**	**60.605.516**	**98.301.484**
	GRAND TOTAL AKTIVA TETAP				**22.405.549.455**	**717.523.284**	**23.131.092.739**	**16.261.736.462**	**456.516.337**	**16.718.252.799**	**6.412.839.940**
XV	**Aktiva Lain**										
1	Software komputer 2014		2013	25%	62.856.000	-	62.856.000	62.856.000	-	62.856.000	-
2	Software Komputer		2013	25%	5.500.000	-	5.500.000	5.500.000	-	5.500.000	-
3	Software Komputer		2019	25%	30.000.000	-	30.000.000	14.926.758	3.768.311	18.695.068	11.304.932
4	Aktiva dari Hibah		2020	25%	1.927.915.715	-	1.927.915.715	843.463.125	271.113.147	1.114.576.273	813.339.442
5	Pemb. I (Pertama) biaya pengadaan Aplikasi Modul Logistik bulan Februa		Feb 2024	25%	12.500.000	-	12.500.000	-	3.125.000	3.125.000	9.375.000
6	Pemb. II (kedua) biaya pengadaan Aplikasi Modul Logistik bulan April 202		Apr 2024	25%	12.500.000	-	12.500.000	-	3.125.000	3.125.000	9.375.000
Total Aktiva Lain					**2.051.271.715**	**-**	**2.051.271.715**	**926.745.883**	**281.131.458**	**1.207.877.341**	**843.394.374**

PERUMDA TIRTA BUISUN KAB. TANA TORAJA

PEMERINTAH KABUPATEN TANA TORAJA
PERUSAHAAN DAERAH AIR MINUM TIRTA BUISUN

Ekawanto Saba, SH.,CLMC
Direktur